

Budget 2022

Einwohner- und Ortsbürgergemeinde



Fassung für Gemeindeversammlung

14.09.2021/br

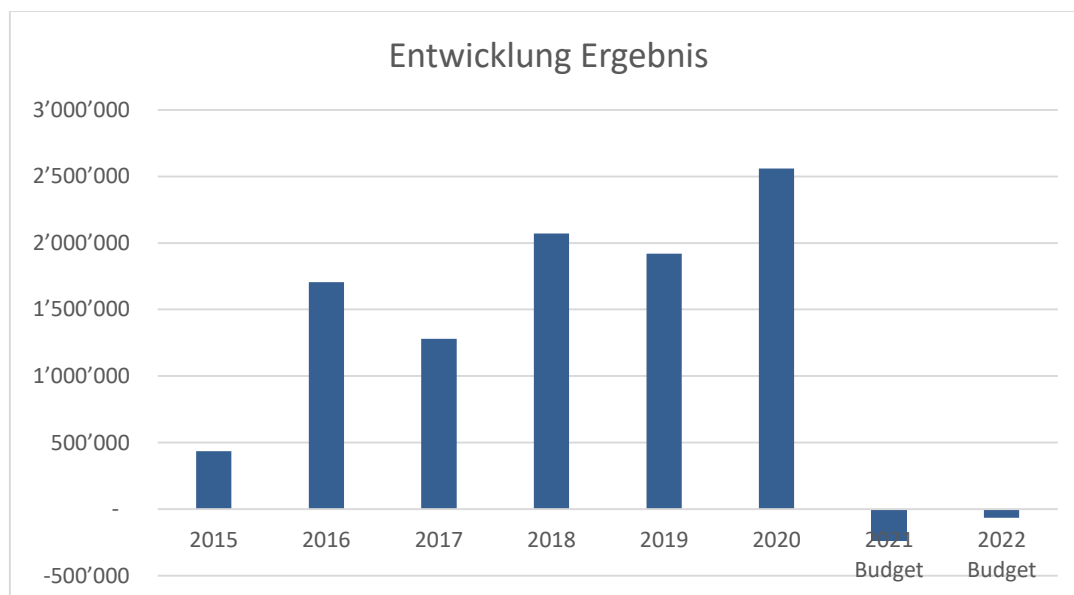
Einwohnergemeinde Seengen

Erläuterungen zum Budget 2022

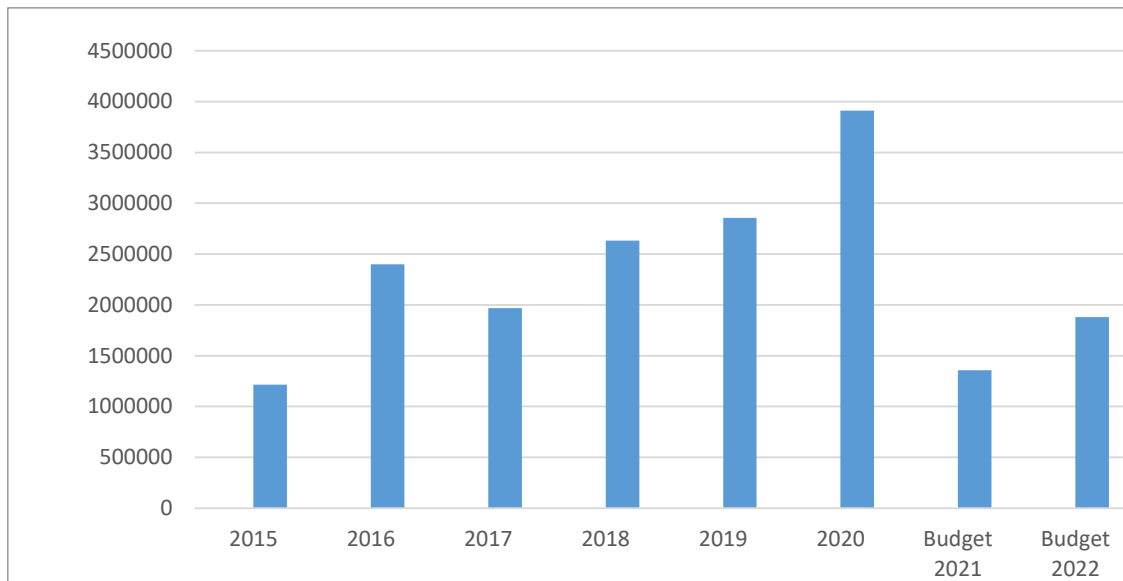
**Die Erläuterungen decken wie gewohnt nicht alle der Budgetpositionen ab.
Um die Gesamtübersicht zu behalten, ist der Zahlenteil zu beachten.**

Erfolgsrechnung

Das vorliegende Budget basiert auf einem um 5 % tieferen Steuerfuss von 72 % und weist einen Aufwandüberschuss von CHF 74'300 aus.



Die Selbstfinanzierung beträgt CHF 1.87 Millionen. Damit liegt diese im Bereich des definierten Zielwertes des Gemeinderates, der bei 1.5 bis 2.0 Millionen Franken liegt.



Der betriebl. Aufwand liegt um 128'100 oder 0.8 % über dem Budget 2021 und um CHF 568'609 (3.7%) über der Rechnung 2020.

Der betriebl. Ertrag liegt um CHF 568'400 (3.8 %) über dem Vorjahresbudget und CHF 398'712 (2.5 %) unter der Rechnung 2020.

Gemäss Personalreglement wird die Anpassung der Lohnsumme mit dem Budget beschlossen. Im vorliegenden Budget ist diese Anpassung mit 1.0 % (rund CHF 22'400) eingesetzt. Der Kanton Aargau hat im Kantonsbudget 0.5 % eingesetzt. Über die effektive Erhöhung der Lohnsumme entscheidet der Gemeinderat im Dezember. Für Anpassungen nach Weiterbildungen sind CHF 18'900 eingestellt. Die reglementarischen Treueprämien sind für neun Angestellte mit total CHF 35'000 budgetiert. Die Sozialversicherungsbeiträge (AHV, IV, AIV, EO sowie Personalvorsorge-, Unfall- und Krankenversicherungsbeiträge) sind in den Artenkonti 3050-3055 in der jeweiligen Dienststelle budgetiert.

Zur Übersicht über bewilligte und beanspruchte Stellen ist der Stellenplan anschliessend an die Erläuterungen ersichtlich. Bei der Gemeindekanzlei/Sozialdienst und bei der Finanzverwaltung/Zweigstelle SVA hat der Gemeinderat im Jahr 2021 Pensums-erhöhungen beschlossen.

Erfolgsausweis

Der Erfolgsausweis wird konsolidiert über die ganze Buchhaltung und je „Betrieb“ Einwohnergemeinde und Spezialfinanzierungen erstellt. Dabei werden drei Stufen ausgewiesen.

Hier die Ergebnisse des Steuerhaushaltes:

Bei der Beurteilung muss auch immer die Vermögenslage miteinbezogen werden.

Ergebnis aus betrieblicher Tätigkeit Minus 339'600 (Vorjahr minus 779'900)

Zeigt die laufenden Aufwände und Erträge; sollte die Grösse sein, die bei der Anpassung des Steuerfusses und der Gebührenansätze am ehesten zu Rate zu ziehen ist. Das gemeinderätliche Finanzziel ist es, diese Grösse mittelfristig auf eine „schwarze Null“ zu bringen.

Ergebnis aus Finanzierung Plus 265'300 (Vorjahr plus 263'700)

Bisherige Grösse „Nettozinsen“; sagt aus, wie viele Mittel für die Verzinsung verwendet werden oder aus Anlagen an die Gemeinde zurückfliessen.

ausserordentliches Ergebnis 0 (Vorjahr plus 280'000)

Einlagen/Rückzüge Eigenkapital, Entnahme Aufwertungsreserve (Differenz Abschreibungen HRM1 / HRM2), andere a.o. Aufwand- und Ertragspositionen → ab 2022 entfällt die Entnahme aus der Aufwertungsreserve

Gesamtergebnis Einwohnergemeinde **Minus 74'300 (Vorjahr minus 236'200)**

Wasserwerk (Kapital per 31.12.2020 = 4.559 Millionen Franken)

Die Erfolgsrechnung des Wasserwerkes steht auf einer gesunden Basis. Trotz der Senkung der Grundgebühren 2019 resultiert ein kleines Manko der Erfolgsrechnung von 31'500. Bei der Finanzierung steht eine Selbstfinanzierung von 43'900 Investitionen von netto 1'078'000 gegenüber, so dass das Kapital um 1'034'100 sinken dürfte.

Abwasserbeseitigung (Kapital per 31.12.2020 = 9.564 Millionen Franken)

Die Erfolgsrechnung schliesst mit einem Minus von 92'700. Aus der Investitionsrechnung wird ein Ausgabenüberschuss von 1'601'000 erwartet, so dass mit Einbezug der negativen Selbstfinanzierung von 38'900 ein Finanzierungsfehlbetrag von 1'639'900 resultiert.

Abfallwirtschaft (Kapital per 31.12.2020 = 165'344 Franken)

Es wird mit einem Plus von 9'600 gerechnet.

Einwohnergemeinde (total, inkl. Spezialfinanzierungen)

Im Budgetjahr resultiert ein Finanzierungsfehlbetrag von 10.55 Millionen Franken, der aus den bestehenden Liquiditätsreserven bestritten werden kann....

Einzelne Positionen der Erfolgsrechnung

0110 Legislative

3132.00	
Erweiterte externe Prüfung der Gemeinderechnung	8'000
Schwerpunktprüfung (Thema offen, Input Fiko)	6'000

3170.00

Dekorationen GV, Apéro Winter GV, „Gmeindrot bi de Lüt“ (tiefer als effektive Belastung 2019; Kosten im Auge behalten lt. Sitzung GR/Fiko), die tiefe Belastung 2020 ergab sich, da die Durchführung von GR bi de Lüt wie auch der Apéro nach der GV nicht stattfand.

0120 Exekutive

3000.00

Die Gemeinderatsentschädigung unter diesem Konto wurde mit unverändert 170'000 budgetiert. Der mutmassliche Mehraufwand für das Ressort Bildung ist mit 30'000 abgebildet. Dieser Betrag wird über eine interne Verrechnung (2190.3910.00/0120.4910.00) der Schule weiter belastet.

3090.00

ggf. Kurse Gemeinderatsmitglieder	1'000
-----------------------------------	-------

3099.00

Team- und Einzelprämien Personal	3'000
Diverses	500

3132.00

Beizug externe Berater (kein konkretes Projekt im Auge)	5'000
---	-------

3170.03

Für die Jungbürgerfeier wurden lediglich die Kosten des Essens budgetiert.

3170.04

Der Neuzuzügeranlass wird künftig jährlich stattfinden. Der Anlass 2020 konnte nicht durchgeführt werden.

0210 Abteilung Finanzen und Steuern

3010.00

Steueramt

350% unverändert

Finanzverwaltung

280 % + 30 % in DS 5310 (SVA-Zweigstelle)

Das Pensum der Finanzverwaltung wurde um 50 % erhöht, Sarah Zuin übernimmt nach dem Mutterschaftsurlaub per 01.10.2021 dieses neue Pensum. Seit 2011 wurde mit 260 % gearbeitet.

Da sich sowohl Nicole Meier wie auch Selin Yilmaz in der Weiterbildung sind, wurde für allfällige Lohnanpassungen je 5'000 budgetiert.

3090.00

Selin Yilmaz kann die Weiterbildungsstufe II erst im Jahr 2023 beginnen, da im Jahr 2022 kein Lehrgang stattfindet.

3611.00

Zu den ordentlichen laufenden Kosten der Steuer-IT des Kantons werden von 2020 bis 2025 Beiträge für Erneuerungsprojekte von CHF 7'300 pro Jahr fällig.

4210.00

Ab dem 01.01.2019 sind die Mahnungen im Steuerbereich (Veranlagung und Inkasso) kostenpflichtig. Das kantonale Steueramt ging vor der Einführung von einem Gemeindeanteil von rund CHF 20'000 aus. Ein Vergleichswert fehlt, da infolge Corona von März bis Juni 2020 auf Mahnungen verzichtet wurde.

4240.00

Der Leiter Finanzen führt die Buchhaltung der Seniorenzentrum Hubpünt AG. Die Verrechnung erfolgt nach Selbstkosten (Stundenaufwand).

4270.00

Bussen Kantonales Steueramt (Nichtabgabe Steuererklärung und dgl.)

4612.00

Entschädigungen von Ortsbürgergemeinde, Wasser, Abwasser und Abfall.

4910.00

Musikschule, Mittagstisch, Kadaverbeseitigung und Asylwesen (Wegfall Betriebsamt)

0220 Allgemeine Dienste, übrige (Gemeindekanzlei, Bauverwaltung)

3010.00

Bauverwaltung	360 %
Gemeindekanzlei	240 % (+60% in DS 1401)
3 Lernende Verwaltung	

Das Pensum der Gemeindekanzlei/Sozialamt wurde um 60 % angehoben. Solveig Merkofer schliesst im 2022 ihre Weiterbildung ab. Daher wurde 5'000 für eine allfällige Lohnanpassung eingesetzt.

3099.00

Personalausflug	7'000
Jahresendessen	8'500
Beiträge Verbände, Weihnachtsbäume, Kaffee, Geschenke usw.	4'500

3100.00

Zu knappe Budgetierung in den Vorjahren

3113.00

Ersatz Hardware bei Ausstieg	3'000
------------------------------	-------

3130.00

Ordentliche Kosten (Porti, Tel., Unternehmensabgabe usw.)	23'000
---	--------

3130.04

Umsetzung «Fit 4 Digital»	
CHF 2.50 pro Einwohner, ab 2020, befristet bis 2023.	10'500
Beitrag Gemeindeammännerverband für E-Government (bestehend)	1'200

3132.00

externe Leistungen Bauverwaltung, Fachgutachten (verrechenbar)	10'000
--	--------

3132.01

externe Kosten IKS (jährlich werden weitere Prozesse dokumentiert)	5'000
--	-------

3158.00

Support Weber Solutions (höherer Aufwand infolge Verzicht Rechencenter)	25'000
Lizenzen	5'300
Hosting Homepage	2'200
DataTrust Datensicherung	5'000
Unvorhergesehenes	7'800

3158.01

jährliche Betriebskosten Axioma	17'000
Update CMI Bau 3.0	12'500

3300.60

Die IT-Hardware-Infrastruktur Verwaltung wurde 2018 ersetzt und wird in den Jahren 2019 bis 2021 abgeschrieben.

3320.00

Die Investitionskosten GEVER werden innert dreier Jahre 2020 bis 2022 abgeschrieben.

4240.00

Rückvergütung Seniorenzentrum Hubpünt AG für Arbeiten Sekretariat (Gemeindevschreiber).

0290 Verwaltungsliegenschaften

3010.00

Hauswart Gemeindehaus 35 % + Anteil Gemeindewerk + AFZ 2'000.

3130.01

Die Verwaltungskosten werden auf Gesuch des Vorstandes des Altershilfevereins von 3 % auf 5 % der Mietzinserträge erhöht.

3144.00 (Alte Schmitte)

Brandmeldeanlage	400
Allg. Unterhalt	4'000

3144.01 (AFZ)

Flachdachsanieuerung Terrasse	BK	1.00	7'300.00	7'300.00
Fenster aussen streichen/kontrollieren	BK	1.00	3'600.00	3'600.00
Aschenabsauger Heizung	BK	1.00	2'600.00	2'600.00
Wartungsvertrag Türen	BK	1.00	1'300.00	1'300.00
Liftservice	BK	1.00	4'500.00	4'500.00
allgemeines	BK	1.00	6'000.00	6'000.00

Total				25'300.00
--------------	--	--	--	------------------

3144.02 (Burgturm)

Lüftung	BK	1.00	1'300.00	1'300.00
Kanalreinigung (Brandschutz)	BK	1.00	5'200.00	5'200.00

Total				6'500.00
--------------	--	--	--	-----------------

3144.03 (Gemeindehaus)

Service und Wartungsverträge, allg	BK	1.00	7'600.00	7'600.00
Lift	BK	1.00	3'300.00	3'300.00
Fensterreinigung	BK	1.00	1'900.00	1'900.00
WC-Leitungen reinigen	BK	1.00	1'500.00	1'500.00
Rep. Steuerung/Umwandler Lift	BK	1.00	16'000.00	16'000.00

Total				30'300.00
--------------	--	--	--	------------------

3144.04 (Gerbi)

Geschirrspüler (anstelle Kühlschranks)	BK	1.00	2'000.00	2'000.00
allg. Unterhalt	BK	1.00	2'000.00	2'000.00
Total				4'000.00

3144.05 (Polizeigebäude)

Sanierung Dusche UG Platten	BK	1.00	5'000.00	5'000.00
Sanierung Pissoir EG Platten	BK	1.00	5'000.00	5'000.00
Anpassung Gittertüre Abstellraum Garage	BK	1.00	2'400.00	2'400.00
Verträge Dach, Klima, Türe	BK	1.00	2'700.00	2'700.00
Allg.	BK	1.00	1'000.00	1'000.00
Dampfabzug Küche	BK	1.00	1'500.00	1'500.00
Total				17'600.00

4612.00

Interne Miete Entsorgung Gerbi

24'000

4920.00

Wegfall Miete Räumlichkeiten Betriebsamt (24'500) und Lernpavillon (12'000).
Der Betrag entspricht der internen Miete des Schillinghauses.

1110 Polizei

3130.00

Patrouillendienste:

Winterdienst (Januar - April)				
4 Monate	à 1 Rundgang		à Fr. 284.00	Fr. 1'136.00
Winterdienst (Oktober - Dezember)				
3 Monate	à 3 Rundgänge		à Fr. 284.00	Fr. 2'556.00
Sommerdienst (Mai - September)				
Mai	5 Wochenende	à 3 Rundgänge	à Fr. 284.00	Fr. 4'260.00
Juni	4 Wochenende	à 3 Rundgänge	à Fr. 284.00	Fr. 3'408.00
Juli	5 Wochenende	à 3 Rundgänge	à Fr. 284.00	Fr. 4'260.00
August	4 Wochenende	à 3 Rundgänge	à Fr. 284.00	Fr. 3'408.00
September	4 Wochenende	à 3 Rundgänge	à Fr. 284.00	Fr. 3'408.00
Total Kosten See- und Dorfpatrouillen 2022				Fr. 22'436.00

Parkplatzbewirtschaftung durch Repol Lenzburg (20 h à 80.00)

1'600

3612.00

Repol Lenzburg, 31.00 pro Einwohner (gleichbleibend)

131'800

Standortabgeltung Aussenposten Seetal

10'000

1400 Allgemeines Rechtswesen

3010.00

Die Abweichung gegenüber der Rechnung 2020 begründet sich mit der Absage der Märkte infolge Pandemie.

3612.01

Das Budget des KESD sieht einen durch die Gemeinden zu deckenden Aufwand von 2.728 Millionen vor (Vorjahr 2.723 Mio.). Der Seenger Anteil beträgt 6.5 (Vorjahr 7 %). Die eine Hälfte der Kosten wird nach Einwohnern, die andere nach Fällen (28, VJ 30) verteilt.

3612.02

Durch die Auslagerung des Betriebsamtes entstehen der Gemeinde Seengen keine Kosten mehr. Gewinn oder Verlust bis 50'000 trägt Lenzburg. Es entstehen im Jahr 2022 keinerlei Kosten mehr für das Betriebsamt Seengen/Meisterschwanden/Egliswil.

1401 Einwohnerkontrolle

3010.00

60 % der Besoldung der Gemeindeschreiber-Stv. (restlicher Anteil in 0220.3010.00)

3118.00

25 % der laufenden Softwarekosten

3612.00

Neu werden die Kosten der Plattform eUmzug verursachergerecht verrechnet. In den ersten beiden Jahren wurden 185 Seenger Transaktionen über die Plattform abgewickelt.

1407 Regionales Betriebsamt

Entfällt infolge Auslagerung nach Lenzburg

1500 Feuerwehr

3010.01

In folgenden Chargen ist eine Erhöhung der Funktionsentschädigungen beantragt

Kommandant	+500 auf 5'200
Fourier-Stv	+ 100 auf 750
Chef AS, MS, Ausbildung	3 x je +200 auf 1'700
Chef Verkehr	+200 auf 900

3090.00

Total 77.5 Kurstage bei AGV (2021 = 98.5)	23'200
1 Fahrausbildung	5'000
Weitere Kurse	6'100

3099.00

Diverses laufendes (Untersuchungen Fahrer, Wappenscheiben usw.)	4'100
Letzte Hauptübung Feuerwehr Seengen, Abschlussgeschenke	5'000

3111.00	
Ersatz 10 Funkgeräte, 3. von 3 Tranchen	9'500
Ersatz Atemschutzführungsleinen inkl. Sack, 6*250	1'500
3 Rückflussverhinderer (letztes Jahr zurückgestellt; je für TLF, MS1 und 2)	2'400
2 LED-Scheinwerfer Gifas klein	3'000
Workerbox für Mehrzweckfahrzeug (letztes Jahr zurückgestellt)	2'500
4 Blitzleuchten Verkehr	700
Notstromversorgung Akkuscheinwerfer	300

3112.00	
5 Neueinkleidungen à 1'500	7'500
Ersatz, Reinigung Brandschutzbekleidung	7'800

3144.00	
Ersatz Beleuchtung FW-Magazin auf LED (42*80)	3'400

3151.00	
Fahrzeugunterhalt + Ersatz Batterie RAG (Restaufzeichnungsgerät) alle zwei Jahre	15'000
div. Wartungsverträge, ord. Fahrzeugunterhalt	8'900
Unterhalt Atemschutzflaschen	2'500
Neue Reifen TLF	3'600

3170.00	
Hauptübung Essen	6'600
Hauptübung, Beschallung, Apéro Bevölkerung	3'000
Spesen km, Kommando und Kurse (von AGV bezahlt)	2'000

4631.00
Die Subventionen würden 40 % von pauschalisierten Anschaffungen 37'500 = 15'000 ausmachen. Da die Gemeindeversammlung seinerzeit eine Fusion abgelehnt hat, trägt die Kürzung 30 Prozentpunkte, oder 11'250.

1501 Jugendfeuerwehr

Aktuell sind 15 Kinder, davon 12 aus Seengen auf der Mannschaftsliste.

1610 Militärische Verteidigung

3300.60
Abschreibung der Nettokosten der Trefferanzeige auf 10 Jahre.

1620 Zivilschutz

3612.00/4501.00
Budgetierung auf Grund der Angaben der neuen Organisation

2 Schulbudget

Es wurde wie gewohnt mit den zu erwartenden Schülerzahlen gerechnet, die sich durch die Schliessung der Bezirksschule Fahrwangen erhöhen werden. Systembedingt kommt aber der Mehrertrag aus den Schulgeldern erst 2023 zum Tragen.

2110 Kindergarten

3113.00
Deckenbeamer Kiga Post (Raum UG) inkl. Montage usw., Visualizer 2'700

2120 Primarstufe

3020.02
Abteilung Schwimmunterricht Lehrperson

3110.00
Materialschränke Werken Primar, 7 * 1215 8'500
div. kleinere Anschaffungen 6'200

3171.00
Die Beiträge pro Schüler für Klassenlager und Schulreisen bleiben gleich.

2130 Oberstufe

3010.00
Die Position der Pavillonaufsicht für sich selbst verpflegende Oberstufenschüler kann weggelassen werden, da sich diese in der bestehenden Organisation des Mittagstisches integrieren.

3104.00 und andere
Statt mit 125 Schüler/innen im Vorjahr wird mit 200 Jugendlichen gerechnet.

3110.00
8 Pinnwände Gang Haus 2 6'000

3110.01
div. Kleinanschaffungen (Whiteboards, Audioanlagen)

3171.00
Zusätzlicher Jahrgang in Wintersportwoche
(Kompensation Ausfall 2021 Corona) +28'500
höhere Anzahl Schüler

3612.00/3632.00
Einzelne Schüler besuchen auswärts die Oberstufe.

3631.00

Mit der Neuressourcierung werden die Besoldungskosten direkt vom Kanton den Wohngemeinden verrechnet. Die Belastung, die in diesem Konto ausgewiesen wird, betrifft also alle Seenger Jugendlichen, die an einer Aargauer Schule die Oberstufe besuchen.

4612.00

138 auswärtige Jugendliche besuchen im Schuljahr 2021/22 die Oberstufe (Vorjahr 146).

Das Schulgeld wird pro Stufe berechnet und beträgt zwischen CHF 5'693 und CHF 6'208 (Vorjahr CHF 5'994 bis 6'479). Die Verbuchung wird aufgeteilt in Betriebskosten (DS 2130) und Anlagekosten (DS 2170).

Die Gesamterträge aus den Schulgeldern (Betriebs- und Anlagekosten) liegen mit CHF 800'300 um CHF 117'100 unter dem Vorjahr, da gesamthaft 8 auswärtige Kinder weniger die Schulen in Seengen besuchen und das Schulgeld unter anderem infolge der tieferen Betriebskosten sank. Die Mehrerträge auf Grund der zusätzlichen Schülerinnen und Schüler wirkt sich erst im Rechnungsjahr 2023 aus.

2140 Musikschule

3612.00

Der Beitrag der Musikschule ist auf Grund des Seenger Anteils der Lektionen 2020/21 budgetiert. Die effektive Belastung wird auf Grund der Verteilung 2021/22 erfolgen.

2146 Kreismusikschule

3020.00

Neben den ordentlichen Löhnen sind Treueprämien enthalten. Die Mehrbelastung durch die Einführung von «ARCUS», dem neuen kantonalen Besoldungssystem für die Lehrpersonen beträgt rund 4%.

3111.00

Gemäss Mehrjahresplanung wurde vor ein paar Jahren festgelegt, dass es Sinn macht, jedes Jahr CHF 10'000 für die Ersatzbeschaffung von Instrumenten einzusetzen. Mit dem Budget 2019 wurde das Thema des Erweiterungsbaus Schulanlage auf dem Platz der heutigen Burgturmscheune aktuell. Deshalb kam man zum Schluss, dass es keinen Sinn macht, Instrumente (v.a. Klavier) heute schon anzuschaffen, die in mittelfristiger Zeit gezügelt werden müssen und darunter leiden.

Im Budget 2022 ist eine Pauschale für Anschaffungen nach Bedarf von 5'000 enthalten.

3158.00

Die Schulsoftware, die ebenfalls die Basis für die Entlohnung und die Elternbeiträge der Musikschule abfängt, muss infolge der geänderten Anforderungen mit dem neuen Lohnsystem aktualisiert werden. Gleichzeitig werden auch Verbesserungen/Vereinfachungen im Bereich der Ermittlung der Elternbeiträge miteinbezogen (total 10'600).

2170 Schulliegenschaften

3010.01

415 Stellenprozente (+35 % in 0290)
ein Lernender

3010.02

Hallenverantwortliche	7'500
Aushilfen Reinigung Kiga und Schule (+1500)	14'000
Anteil Gemeindewerk	10'900

3049.00

6 Angestellte inkl. Lernende à pauschal 300.00	1'800
--	-------

3101.00

Dünger	BK	1.00	2'000.00	2'000.00
Sand	BK	1.00	3'000.00	3'000.00
div. Material	BK	1.00	38'000.00	38'000.00
Atramex-Beschichtung	BK	1.00	2'500.00	2'500.00
Nachschlüssel, Zylinder	BK	1.00	1'500.00	1'500.00
Total				47'000.00

3101.01

Die pandemiebedingten Auslagen (Masken, Desinfektionsmittel) der Gesamtschule sind hier budgetiert.

3111.00

Turngeräte alle Hallen	BK	1.00	6'500.00	6'500.00
Küchenausrüstung MZH	BK	1.00	500.00	500.00
3 Abfallcontainer neu	BK	1.00	1'800.00	1'800.00
H4: mobiler Schallschutz Korridor	BK	1.00	4'500.00	4'500.00
Fahnen	BK	3.00	200.00	600.00
Ersatz defekte Abfallbehälter	BK	1.00	1'000.00	1'000.00
Ersatz Werkzeug	BK	1.00	1'000.00	1'000.00
Sicherheitsmaterial	BK	1.00	1'000.00	1'000.00
Ersatz Rückenstaubsauger	BK	1.00	1'300.00	1'300.00
Ersatz Rasentrimmer	BK	1.00	800.00	800.00
Ersatz Abdeckung Weitsprung	BK	1.00	2'000.00	2'000.00
Ersatzanschaffungen Hauswarte Kiga	BK	1.00	800.00	800.00
Total				21'800.00

3140.00

Umgebung, Spielplatz Kiga Post	BK	1.00	1'000.00	1'000.00
Unterhalt Aussenanlagen Schule	BK	1.00	5'000.00	5'000.00
Reinigung Allwetterplatz und Laufbahn	BK	1.00	7'700.00	7'700.00
Unterhalt Spielplatz Schule	BK	1.00	4'800.00	4'800.00
Rückschnitt Bäume	BK	1.00	20'000.00	20'000.00
Total				38'500.00

3144.00

DTH: Ersatz "blinde" Scheiben	BK	1.00	1'000.00	1'000.00
DTH Ersatz defekte Scheiben	BK	1.00	3'000.00	3'000.00
DTH: Rep. Geräte, Falltrennwand, Kletterwand	BK	1.00	6'500.00	6'500.00
DTH: Ersatz Oblichtmotoren (1.=2020 16'900)	BK	1.00	16'500.00	16'500.00
H1: Vertrag Brandmeldeanlage	BK	1.00	2'000.00	2'000.00
MZH: Liftservice	BK	1.00	3'300.00	3'300.00
MZH: Wartung Dach	BK	1.00	1'100.00	1'100.00
MZH: Rep. Flüssigkunststoff Oblichter	BK	1.00	2'700.00	2'700.00
MZH: Vertrag Schiebetüre	BK	1.00	3'000.00	3'000.00
H3: Unterbauten Kochinseln HW	BK	1.00	1'000.00	1'000.00
H4: Erweiterung Lüftung "Chemie-Biologie"	BK	1.00	5'500.00	5'500.00
H4: Storenreparaturen	BK	1.00	7'000.00	7'000.00
ganze Anlage Elektroarbeiten	BK	1.00	2'500.00	2'500.00
allg: Ersatz 100 m Silikonfugen	BK	1.00	2'500.00	2'500.00
ganze Anlage: Sanitär	BK	1.00	1'600.00	1'600.00
Boiler, Heizung	BK	1.00	3'000.00	3'000.00
Dachservice gemäss Turnus	BK	1.00	3'500.00	3'500.00
Behandlung Schimmel OG Schillinghaus	BK	1.00	3'000.00	3'000.00
Rep. Lüftung, Kanalreinigung	BK	1.00	15'000.00	15'000.00
Keilriemen, Filter Lüftung	BK	1.00	3'500.00	3'500.00
allg. Unterhalt Heizung, Entsorgung Asche, Service	BK	1.00	25'200.00	25'200.00
Abgasmessung Heizung	BK	1.00	2'800.00	2'800.00
Geräteservice Hallen	BK	1.00	3'500.00	3'500.00
allg. Arbeiten (Detailpositionen vorhanden)	BK	1.00	19'600.00	19'600.00
Fensterreinigung	BK	1.00	16'500.00	16'500.00
Total				154'800.00

3144.01

Heizung, Fenster, allg, Kiga Post	BK	1.00	3'500.00	3'500.00
Kiga Rotes Haus	BK	1.00	2'400.00	2'400.00
Total				5'900.00

2180 Mittagstisch

Der Mittagstisch wurde auf Grund der IST-Zahlen hochgerechnet. Das Angebot erfreut sich nach wie vor einer immer noch steigenden Nachfrage.

3010.00

Die Stundenansätze der Mitarbeiterinnen werden erhöht (36.50 statt 33.00; 34.50 statt 33.00).

2181 schulergänzende Kinderbetreuung

Wie in den Vorjahren kommen auch zum Start des Schuljahres 2021/22 nur die beiden Angebote ohne Elternbeiträge (Randstunden 8-9 und 11-12 Uhr) zu Stande. Diese Angebote sind budgetiert.

3010.00

Lohnkosten für die Leitung der Tagesstrukturen und die Betreuungspersonen gemäss zustande gekommenen Angeboten.

2190 Schulleitung und Schulverwaltung

3000.00

Durch die neuen Führungsstrukturen der Schule sind folgende Entschädigungen im Budget enthalten

Bildungsrat (3 Mitglieder)	3'880
Steuergruppen SSA, TS, KMS (je 3 bis 4 Mitglieder)	1'820

Die Entschädigung des GR-Ressortvorstehers wird in 0120.3000.00 verbucht und über eine interne Verrechnung der Schule belastet (2190.3910.00).

3010.00

Neben den bestehenden 90 Stellenprozenten sind 10 % als Reserve (neue Führungsstrukturen) enthalten.

3090.00

Schul-, Stufenleiter, Q-Gruppe, Sekretariat	3'000
Schulung Q-Gruppenmitglieder, 8*500	4'000
Ausbildungsbeiträge an Lehrpersonen Lehrplan 21	6'000

2191 Volksschule Sonstiges

3020.00

Neu werden alle Schulämter (z.B. Lehrmittelverwaltung, Schulsportverantwortlicher usw.) in diesem Konto verbucht (bisher Dienststellen 2120/2130/2191).

3020.02

Der Personalaufwand des Lernortes Pavillon kann bis auf weiteres aus den «BKS-Ressourcen» finanziert werden. Gesamthaft sind dies 32 Wochenlektionen (1 Vollzeitstelle = 28 Lektionen).

3113.00

6 Schülerlaptops (zusätzlich einzurichtende Klassenzimmer Bez)	4'800
Ersatz PCs Lehrerzimmer Sereal (10 Jahre alt)	2'400
Ersatz defekter Geräte	7'500

3158.00

Verträge Netzwerkbetreuung	30'300
Unterhalt Homepage	4'000
Unterhalt Ipads (300 Stück)	9'000

3158.02

Die Kosten für die verschiedenen Lizenzen werden separat ausgewiesen (Klapp, Open Value, Firewall, Antivirus, eCare, eScreen, HDGuard und Microsoft).

3158.03

Für den Bereich Schule wird die Geschäftsverwaltungssoftware CMI eingeführt, es ist ein Betrag von 10'000 für die ersten Schritte budgetiert.

2193 Schulsozialarbeit

3010.00

Aktuell werden 90 % der bewilligten 100% ausgeschöpft, die restlichen 10 % sind budgetiert.

2200 Sonderschulen

Es wurde mit der aktuellen Belastung budgetiert.

3210 Schul- und Gemeindebibliothek

3010.00

Die budgetierten Löhne basieren auf dem bewilligten Stellenplafond von 1'920 Stunden. Durch die Absolvierung einer Weiterbildung wird der Stundenansatz einer Mitarbeiterin angehoben.

Bei der Leiterin wurde bei der seinerzeitigen Umrechnung des Stundenlohnes in einen Jahreslohn die Feiertags- und Entschädigung 13. Monatslohn nicht berücksichtigt. Die Erhöhung (CHF 28'070 statt CHF 23'660) wird auf Januar 2022 umgesetzt.

3103.00

Erhöhung Medienbudget, da infolge höherer Schülerzahlen die interne Abgeltung der Schule höher liegt.

3110.00

Büchertrog	1'200
höhenverstellbarer Arbeitstisch	2'600

3113.00

Ersatz Drucker	1'000
Zebra-Etiketten-Drucker	600

3290 Kultur, übriges

3000.00/3130.01

Für die Evaluation einer Weihnachtsbeleuchtung sind 1'000 für eine Arbeitsgruppe und 2'000 für externe Honorare budgetiert.

3170.01

Für die Ausrichtung eines Dorffestes sind 5'000 budgetiert.

3636.00

Freilichttheater 2023 (Barunterstützung verschoben von 2021 auf 2022)	15'000
Wilhelmina (neues Gesuch notwendig)	2'000
Freischarenfahne	6'000
Jugifahne	1'000

Musikgesellschaft	6'000
Alte Schmitte	8'500
Hammerschmitte	4'250
Elternkreis, Ferienpass	2'000
Verkehrsverein	1'700
Chlauschlöpfer	1'000
Jugendchor Seetal	1'000
Saalbau Reinach	200
Märliwald (bar und Naturalien Forst)	1'500
Pro Argovia, Historische Vereinigung, Historische Gesellschaft, Aarg.	
Heimatschutz, Gesellschaft Falken und Fisch, Reserve, total	850

Kulturelle Anlässe (Kinderfasnacht, Silvesterglöggele usw.) 5'000

3320 Massenmedien

3102.00
Kostenbeitrag an Dorfheftli GmbH 5'000

3410 Sport

3144.00				
Allg. Unterhalt Bäder	BK	1.00	2'000.00	2'000.00
Kontrolle Dach, Gas, Lüftung,	BK	1.00	3'300.00	3'300.00
Allg. Unterhalt Clubhaus	BK	1.00	2'000.00	2'000.00
<hr/>				
Total				7'300.00

3170.00
Der „Schnellste Seenger“ wird mit 1'500 unterstützt.

3170.01
Nach einem Jahr Pause ist der Beitrag von 5'000 für einen Sportanlass (noch nicht näher definiert) budgetiert.

3612.01
Der Gemeinderat hat der Gemeinde Seon einen jährlichen Betriebskostenbeitrag für das sanierte Hallenbad von 3.00 pro Einwohner zugesichert.

3636.00
Die Reinigung des ganzen Garderoben- und Clubhauses obliegt dem Sportclub. Gemäss Vertrag aus dem Jahr 2008 leistet die Gemeinde einen Unkostenbeitrag von 10.00 pro Junior und Jahr.

Verzicht Reitverein Hallwyl (bisher 300.00).

3420 Freizeit

3144.00

Pflanzen, Unterhalt Rabatten

5'000

3632.00

Gemäss neuer Leistungsvereinbarung mit dem Verein Hallwilersee für Mensch und Natur erhöhen sich die Kosten für Seengen um 4'000 auf 15'476 (höhere Besucherzahlen, Mehreinsätze Aufsicht).

4120 Kranken- und Pflegeheime

3631.00

Die Kosten für die Pflegefinanzierung wurden wie in der Vergangenheit aus einer Hochrechnung der letzten Quartale berechnet. Es zeichnet sich eine «Entspannung» ab, nachdem die Kostenspirale vorher stark nach oben drehte. Die Tarife steigen um rund 4%.

4210 Ambulante Krankenpflege

3160.00

Für die Sprechstunden der Mütter- und Väterberatung musste coronabedingt im Jahr 2020 eine neue Lösung gesucht werden. Diese wurden im Kirchgemeindehaus gefunden. Die Miete beträgt 150.00 pro Monat.

3612.00

Das Gesamtbudget der Mütter- und Väterberatung liegt mit 470'800 um 46'000 unter dem Vorjahr. Der Seenger Beitrag liegt bei 29 (Vorjahr 36) «Fällen» bzw. Eltern um 3'000 unter dem Vorjahr.

3636.00

Die Einwohnerbeiträge an die Spitex Unteres Seetal betragen 37 Franken pro Einwohner. Daneben besteht nach wie vor ein Sockelbeitrag von CHF 1'500.

3636.03

Für die ambulante Pflege müssen weiterhin MiGel-Kosten übernommen werden.

5310 AHV

3010.00

30 Stellenprozente für die SVA-Zweigstelle (interne Umbuchung, Abteilungspensum wird gesamthaft mit Finanzverwaltung betrachtet).

5350 Leistungen an Alter

3130.00

Weiterführung Pro Senectute

12'000

Weitere Angebote wie z.B. «runder Tisch» usw.

3'000

3170.00

Die traditionelle «Frühlingsfahrt» für die Seenger Senioren soll nach Möglichkeit 2022 stattfinden und wurde in der bisherigen Höhe budgetiert.

5430 Alimentenbevorschussung / -inkasso

3637.00

Die Budgetierung erfolgt auf Grund der aktuellen Fälle (2).

5440 Jugendarbeit

3000.00

5-6 Sitzungen

3130.00

Für die laufende Übergangslösung bis 31.05.2022 durch den Verein Jugend und Freizeit Wohlen sind 17'000 eingesetzt.

Für die restlichen 7 Monate ist der gleiche Ansatz (24'000) im Budget eingestellt. Welche Lösung dann effektiv weiterverfolgt wird, ist noch offen.

3170.01

Erhöhung Beitrag Jugendtreff an Kirchgemeinde (PA 28.06.2021; Art. 190).

4611.00

Nach der Neuaufgleisung kann versucht werden, wieder Subventionen abzuholen.

5450 Leistungen an Familien

3612.00

Das Budget der JEFB liegt gesamthaft um 6'000 höher bei 780'700. Der Anteil Seengens steigt stark an, da die Fälle von 31 auf 46 angewachsen sind (+9'100).

5452 Leistungen Kinderbetreuungsreglement

3637.00

Unterstützungsbeiträge an 8 Eltern auf Grund aktueller Zahlungen

45'000

5720 Gesetzliche wirtschaftliche Hilfe

3130.00

Für das Arbeitscoaching sind pauschal 8'000 eingesetzt. Ein Monat Coaching kostet 1'600. Aktuell wird niemand begleitet.

3631.00

Ab 2018 werden Sozialfälle, die jährlich mehr als CHF 60'000 kosten, durch die Gesamtheit der Gemeinden finanziert.

3637.00

Die Budgetierung erfolgt auf Grund der aktuellen Fälle (9 Unterstützungseinheiten).

5730 Asylwesen

Da zu erwarten ist, dass ab 2022 wieder mehr Asylsuchende aufgenommen werden sollen, wurden die Budgetzahlen mit einem «Vollbestand» analog 2017 gerechnet.

3010.00

Die Kirchgemeinde hat signalisiert, dass die Betreuung nicht mehr im bisherigen Modell erfolgen kann. Weil bisher sehr vieles unentgeltlich gelaufen ist, und Erfahrungen fehlen, wird der seinerzeitige Ansatz von 17'800 fürs Budget verdoppelt und 35'600 eingesetzt. Dies würde dann ungefähr dem Ansatz von 5.00 entsprechen, den die Gemeinden für die Verwaltung und Betreuung zurückerhalten (bisher hälftige Teilung).

3011.00

Einrichtung zusätzlicher Unterkunft, Annahme 10'000

3160.00

Mietkosten für zwei Objekte, Budget analog Belastung der Vorjahre durch die Liegenschaften Sandmeier / Pfarrhaus.

3910.01

Umbuchung zu Gunsten der Dienststellen 0210/0220 von 2.50 pro Tag und Asylsuchenden.

4610.04

Die Rückerstattungen des Kantons erfolgen für die Asylsuchenden, die wirtschaftlich nicht selbständig sind.

5790 Fürsorge, übriges

3631.00

Der mutmassliche Gemeindebeitrag an die Defizitkosten Sonderschulung, Heime und Werkstätten wird jeweils vom Kanton kommuniziert. Da die effektive Belastung in den letzten Jahren immer tiefer war als vom Kanton angenommen, wurde der Posten um 32'890 auf 990'000 gekürzt, mit der Gefahr, dass die effektive Belastung auch mal höher sein kann, was mit Corona durchaus passieren kann

Im 2021 sah es wie folgt aus: Budget Kanton 1'006'300, Budget Seengen 949'200, effektive Belastung 961'150.

3631.01

Die Belastung aus den Verlustscheinen der Krankenkassen-Grundversicherungsprämien war auch im zweiten Jahr seit Einführung sehr tief, so dass der Budgetbetrag sehr tief gehalten kann. Für das Jahr 2020 mussten lediglich 13 Verlustscheine für 8 Schuldner im Betrag von total 33'200 ausgestellt werden. Von diesen Kosten müssen die Gemeinden 85 % übernehmen.

5920 Hilfsaktionen

3636.00

Für Spenden für Katastrophenfälle sind 1'000 eingestellt (budgetierter Betrag wurde in letzten Jahren selten ausgeschöpft).

6130 Kantonsstrassen

3660.10

Die mutmasslichen Abschreibungen für die noch nicht abgerechneten Projekte sind berücksichtigt.

6150 Gemeindestrassen

3111.00

Strassenbeschilderung

6'000

Diverses

5'000

3130.00

Reduktion Budgetposition auf Grund Belastung Vorjahre.

3141.00				
Kabel Stromanschluss Markt	BK	1.00	3'000.00	3'000.00
Strassenreinigung	BK	1.00	27'000.00	27'000.00
Schachtentleerung	BK	1.00	8'000.00	8'000.00
div. durch Dritte	BK	1.00	20'000.00	20'000.00
Schneeräumung	BK	1.00	5'000.00	5'000.00
Strassenmarkierungen	BK	1.00	4'000.00	4'000.00
Fussgänger Sarmentorferstr.	BK	1.00	32'000.00	32'000.00
Deckbelag Dreierstr.	BK	1.00	38'000.00	38'000.00
Deckbelag Fabrikweg	BK	1.00	26'000.00	26'000.00
Total				163'000.00

3141.01
Pauschalbudget Ersatz, Unterhalt Strassenbeleuchtung 15'000

3144.00
Buswartehäuschen Poststrasse 13'000

4470.00
Miete Gartenwirtschaft „Bären“ 4'000

4260.00
Für den Deckbelag «Dreierstrasse/Fabrikweg» liegt noch ein Restbetrag von rund 55'700 bereit, der seinerzeit durch die Ersteller bezahlt wurde, der in der Bilanz zurückgestellt wurde. Dieser Betrag kann nun zur Finanzierung verwendet werden (Budgetposten 3141.00 38'000+26'000).

6220 Regionalverkehr

3637.00
Entschädigung an Familie Blaser und Grundmann AG
für Duldung Haltestellen Poststrasse, 2 *1'800

6290 Öffentlicher Verkehr

4240.00
Die SBB-Tageskarten (zwei Stück) wurden weiterhin budgetiert. Die Ansätze für den Verkauf betragen seit 2016 40.00 für Einwohner/innen und 45.00 für Auswärtige.

6310 Schifffahrt

3635.00
Die Schifffahrtsgesellschaft Hallwilersee AG erhöht den Betriebsbeitrag von 200 auf 500 pro Jahr, da die Passagierzahlen der Seniorenrundfahrten von 35 Personen im Jahr 2001 auf 63 im Jahr 2019 angewachsen sind.

7101 Wasserwerk (Spezialfinanzierung)

3101.00

Erhöhung; viele Leitungsarbeiten, die in Eigenregie realisiert werden.

3130.00

Nachführung Planunterlagen	BK	1.00	10'000.00	10'000.00
Webframe	BK	1.00	2'000.00	2'000.00
Software QS und Risikomanagement einmalig	BK	1.00	13'000.00	13'000.00
dito. jährlich	BK	1.00	2'400.00	2'400.00
Ablesesoftware	BK	1.00	400.00	400.00
Porti	BK	1.00	500.00	500.00

Total **28'300.00**

3143.00

Umlegung Leitung Schulareal (Bau Schulhaus 6; evtl. schon 2021) 48'200

Entlastungsleitung Krummatt 35'000

Allg. Fremdarbeiten 30'000

4409.01

Die Verpflichtungsverzinsung ist mit 0.1 % eingesetzt.

4612.00

Die Hydrantenentschädigung beträgt CHF 200 pro Hydrant.

9011.00

Der Aufwandüberschuss kann aus der Verpflichtung der Einwohnergemeinde gegenüber der Spezialfinanzierung entnommen werden.

7201 Abwasserbeseitigung (Spezialfinanzierung)

3130.00

Nachführung GEP	BK	1.00	10'000.00	10'000.00
Webviewer	BK	1.00	2'000.00	2'000.00
GWF Software Ablesung	BK	1.00	400.00	400.00
Versand Rechnungen	BK	1.00	500.00	500.00
Aufbereitung GEP 2. Generation	BK	1.00	21'000.00	21'000.00

Total **33'900.00**

3143.00

TV-Aufnahmen Leitungen	BK	1.00	8'000.00	8'000.00
allg.	BK	1.00	15'000.00	15'000.00

3612.04

Der Vorstand des Abwasserverbandes hat beschlossen, das hohe Eigenkapital von 1.2 Millionen Franken ab 2022 während 10 Jahren mit je CHF 120'000 an die Gemeinden zurückfliessen zu lassen. Das gesamte Budget liegt mit einem Umsatz von 1.229 Millionen Franken im Bereich des Vorjahres (1'213'400). Der Beitrag Seengens beträgt 246'300

.

4409.01

Die Verpflichtungsverzinsung ist mit 0.1 % eingesetzt.

9011.00

Der Aufwandüberschuss kann aus der Verpflichtung der Einwohnergemeinde gegenüber der Spezialfinanzierung entnommen werden.

7301 Abfallwirtschaft (Spezialfinanzierung)

3151.00

Warmwasseranschluss für Abfall-Teil Gerbi

4260.00

Die Rückerstattungen für Papier sind zurzeit wieder sehr hoch. Budgetierung auf Grund Hochrechnung Rechnung 2021.

4409.01

Die Verpflichtungsverzinsung ist mit 0.1 % eingesetzt.

9010.00

Es wird mit einem Ertragsüberschuss gerechnet.

7716 Friedhof Seengen-Boniswil

Das Budget wurde von der Friedhofkommission verabschiedet.

3140.01

Pflanzarbeiten Gemeinschaftsgrab	BK	1.00	9'700.00	9'700.00
Beschriftungsplatten Gautschi	BK	1.00	3'200.00	3'200.00
Reinigung Grabsteine Gemeinschaftsgrab	BK	1.00	600.00	600.00
Ersatz Kugelhorn (Schneedruck)	BK	1.00	2'200.00	2'200.00
Reinigung Wege usw.	BK	1.00	800.00	800.00
Wegkorrekturen	BK	1.00	1'600.00	1'600.00
Pflanzenersatz, -ergänzung	BK	1.00	300.00	300.00
Buchs spritzen	BK	1.00	300.00	300.00
Abfallkörbe neu bespannen	BK	1.00	2'300.00	2'300.00
Erschliessungswege	BK	1.00	2'200.00	2'200.00
Schneeräumung	BK	1.00	2'000.00	2'000.00
Diverses	BK	1.00	500.00	500.00
Grabräumungen	BK	1.00	4'000.00	4'000.00
Total				29'700.00

4612.00

Die Kosten des Friedhofs werden nach Anzahl Einwohnern zwischen Seengen und Boniswil aufgeteilt.

7900 Raumordnung

3132.00

Abschluss Teilrevision BNO 10'000

Die Arbeiten werden erst im Jahr 2022 abgeschlossen.

3632.00

Der Beitrag an den „Lebensraum Lenzburg-Seetal“ beträgt 5.00 pro Einwohner.

9100 Allgemeine Gemeindesteuern

4000/4001

Das kantonale Steueramt rechnet in seinen Empfehlungen für das Jahr 2022 mit 1 % tieferen Erträgen als 2021, dies vor allem infolge der Erhöhung des Pauschalabzug für Versicherungen/Sparkapitalien. Das ungebrochene Wachstum quantitativer und qualitativer Art spielt Seengen aber in die Karten.

Die Coronakrise schrammte bisher am Steuerertrag der Gemeinde Seengen vorbei. Die Auswirkungen sind in der Gesamtheit der Steuererträge nicht spürbar.

Die Steuererträge (Einkommens- und Vermögenssteuern natürlicher Personen) wurden im Budget wie folgt eingesetzt:

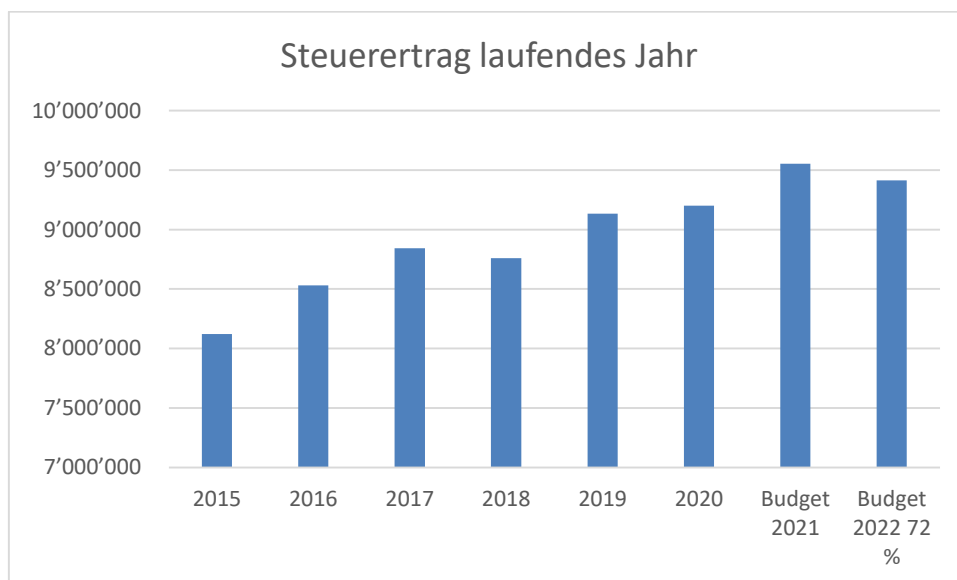
Steuerertrag Rechnungsjahr

Stand per August 2021	9'216'692
Ausserordentliche Zuzüge Herbst 2021, vorsichtig eingesetzt	400'000
Entwicklung bis Ende Jahr, mutmasslich (Schnitt 2018 bis 2020)	350'000
Entwicklung gemäss Prognosen Kanton, minus 1%	-99'667
Zuwachs Gemeinde zusätzlich 2.0%	199'334

Budget Ertrag laufendes Jahr bei Steuerfuss 77 % 10'066'359

Steuerertrag mit beantragtem Steuerfuss von 72 % 9'412'700

1 Steuerprozent = 130'731



Mit der Steuerfuss-Senkung liegt der Steuerertrag laufendes Jahr um 142'300 oder 1.5% unter dem Budget 2021.

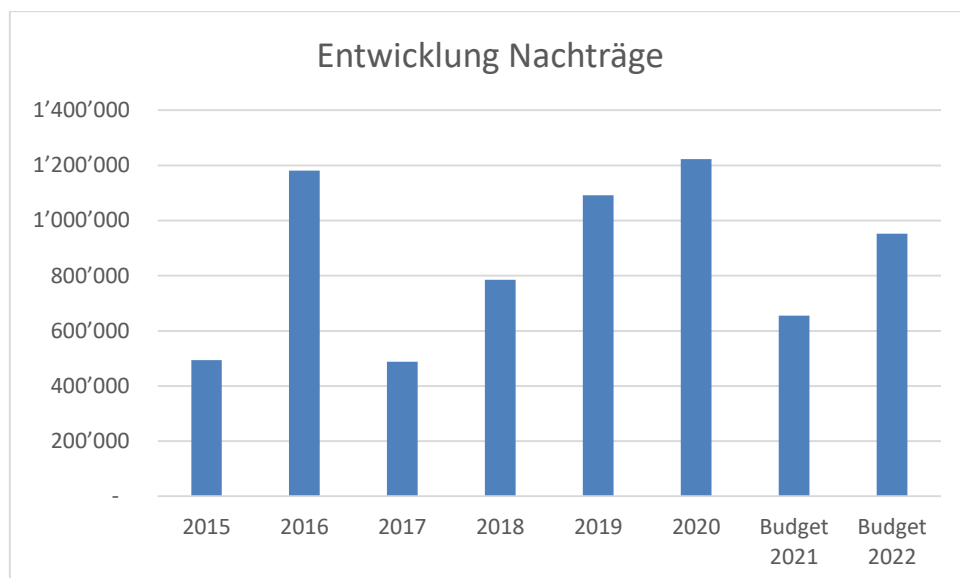
Nachträge aus Vorjahren

Stand August 2021
Entwicklung bis Ende 2021, Schätzung

512'656
439'347

Budgetwert Nachträge

952'000

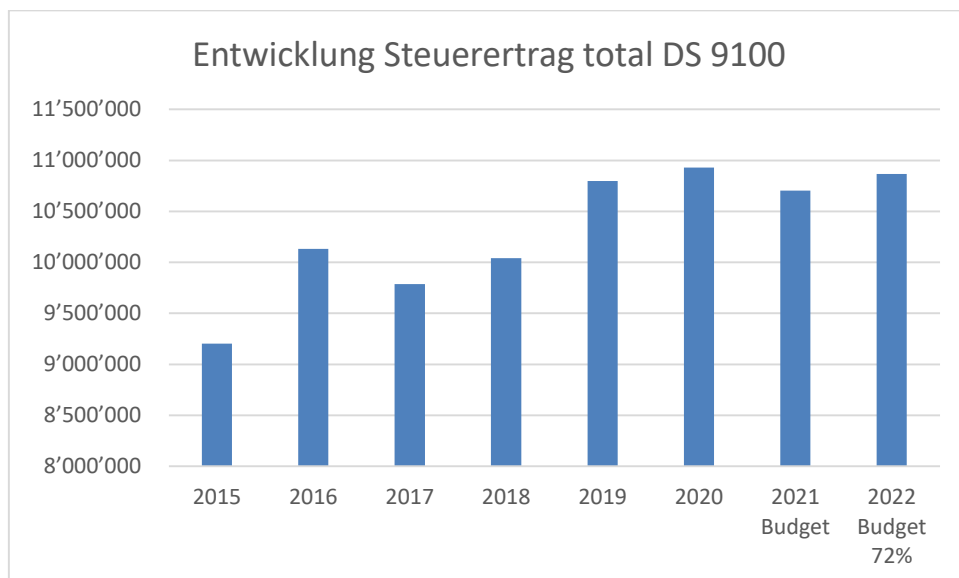


Damit ergibt sich folgende Situation der Entwicklung der Steuererträge der natürlichen Personen:

Rechnung 2013	8'846'255
Rechnung 2014	8'808'076
Rechnung 2015	8'607'748
Rechnung 2016	9'704'227
Rechnung 2017	9'326'793
Rechnung 2018 (Senkung auf 77 % statt 80%)	9'541'169
Rechnung 2019	10'225'942
Rechnung 2020	10'423'645
Budget 2021	10'248'000
Budget 2022 (72 % statt 77%)	10'354'700

4010.00

Die Aktiensteuern fließen in diesem Jahr sehr stark, aktuell liegt der Ertrag bei über 500'000. Der Wert ist jedoch mit Vorsicht zu geniessen, da rund 216'000 als Sicherungssteuer für Grundstücksgeschäfte enthalten sind. Es ist aber absehbar, dass diese im 2021 oder 2022 in den Ertrag fließen, darum die offensivere Budgetierung.



9101 Sondersteuern

4000.20

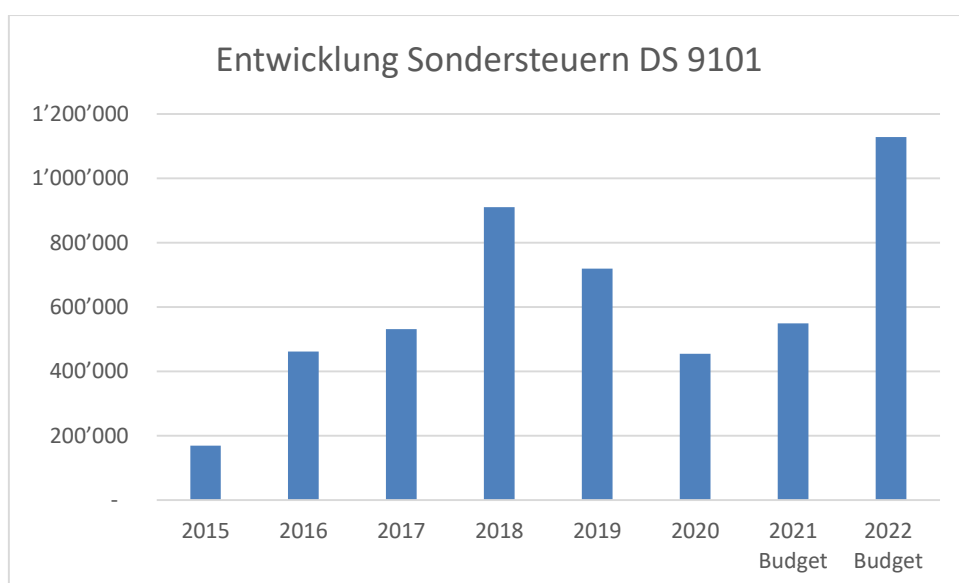
Die Budgetierung entspricht einer pauschalen Schätzung.

4022.00

Die Budgetierung basiert auf einem Durchschnittswert 2018 bis 2020 (460'000).
Daneben ist ein grösserer Fall, der im Jahr 2022 zur Abrechnung kommt, budgetiert (prov. Berechnung Steueramt, Gemeindeanteil 570'000).

4024.00

Die Budgetierung basiert auf einer pauschalen Schätzung.



9300 Finanz- und Lastenausgleich

3621.50

Die Abgabe an den Finanzausgleich beträgt

1'294'000

Der Betrag setzt sich aus folgenden Positionen zusammen:

	2022	2021	2020	2019
Steuerkraftausgleich	886'824	790'364	772'240	635'500
Bildungslastenausgleich	-52'500	-40'000	-35'000	-62'500
Soziallastenausgleich	469'000	490'000	490'000	476'000
./i. Korrekturzahlung	-9'000			
Total (gerundet)	1'294'000	1'240'000	1'227'000	1'049'000
<i>Abweichung gegenüber Vorjahr</i>	+54'000 + 4 %	+ 13'000 +1 %	+178'000 +17%	+101'000 +11%

4621.52

Die Gemeinden, die mit der Optimierung der Aufgabenteilung und der Neuordnung des Finanzausgleiches mit über 2 Steuerprozenten mehr belastet werden, kommen in den Jahren 2018 bis 2021 noch in den Genuss von Übergangsbeiträgen. Diese fallen nun weg.

4621.60

Für den Feinausgleich der Aufgabenverschiebung Kanton – Gemeinden können die Gemeinden noch eine Zahlung von CHF 23.00 pro Einwohner erwarten.

9610 Zinsen

3400.00

Verzinsung Kontokorrent Ortsbürgergemeinde
Vergütungszinsen Steuern

3401.00

Es sind keine Zinsen für Darlehen budgetiert. Alle Investitionen werden voraussichtlich mit den vorhandenen flüssigen Mitteln gedeckt werden können.

3409.01

Die Verpflichtungsverzinsungen sind mit 0.1 % eingesetzt.

9630 Liegenschaften Finanzvermögen

4430.00

Das Land, das durch den Kauf- und Tauschvertrag mit der Familie Siegrist ins Eigentum der Gemeinde übergang, wird zu einem jährlichen Pachtzins von 5'000 verpachtet.

4430.01

Der Baurechtzins, der die Seniorenzentrum Hubpünt AG an die Gemeinde zu leisten hat, beträgt gemäss Baurechtsvertrag CHF 82'024.80.

9901 Werkhof

3049.00

Übergangsrente für Heinz Burger, der sich per 01.01.2021 frühzeitig pensionieren liess. Die Rente wird bis 31.03.2022 ausgerichtet.

9990 Abschluss

4895.00

Die Abschreibungen, die „systembedingt“ höher sind, können aus der Aufwertungsreserve entnommen werden. Gestützt auf den mit dem Budget 2018 gefassten Beschluss, ist diese Entnahme wie folgt zu kürzen:

2018 = 1'120'000 (volle Entnahme)

2019 = 840'000

2020 = 560'000

2021 = 280'000

2022 = Verzicht auf Entnahme

Im Jahr 2022 wird somit die Aufwertungsreserve in die kumulierten Ergebnisse (Bilanzüberschüsse) umgebucht.

9000.00

Die Erfolgsrechnung der Einwohnergemeinde schliesst mit einem Aufwandüberschuss ab, der aus den Überschüssen der Vorjahre entnommen werden kann.

Aus den Jahren 2014 bis 2020 konnten Bilanzüberschüsse in der Höhe von 10.556 Millionen Franken erwirtschaftet werden. Mit Einbezug des vorher schon vorhandenen Eigenkapital und der Neubewertungsreserve betragen die Bilanzüberschüsse total 16.74 Millionen Franken.

Investitionsrechnung

Die Investitionen werden erst im Folgejahr nach Inbetriebnahme objektbezogen abgeschrieben. Die Vorhaben, die für 2022 budgetiert und realisiert werden, haben somit im Budgetjahr noch keine Auswirkungen auf die Erfolgsrechnung.

Für Budgetkredite und gebundene Dekretsbeiträge ist kein separater Gemeindeversammlungsbeschluss notwendig.

Bei schon beschlossenen Verpflichtungskrediten handelt es sich bei den eingesetzten Beträgen um reine Schätzungen der 2022 anfallenden Investitionstranchen.

0290.5040.00, INV 111 (Verpflichtungskredit neu)

Fassadensanierung Burgturm; Traktandum an GV 19.11.2021, CHF 390'000

0290.5040.00, INV 128 (Budgetkredit)

Budgetkredit für den Ersatz der Tore im unteren Teil (Westseite) der Gerbi (175'000).

0290.5060.00, INV 140 (Verpflichtungskredit beschlossen 24.03.2021)

Die Anschaffung eines Gastrocontainers wurde an der a.o. Versammlung im Frühjahr beschlossen.

2170.5040.00

Sowohl beim Schulhaus 6 wie auch beim neuen Doppelkindergarten Hinterdorf steht der Baubeginn 2022 an. Es handelt sich um Schätzungen der Ausgaben pro 2022.

3410.5040.00, INV 142 (Verpflichtungskredit neu)

Für die Projektierung des Infrastrukturgebäudes «Brestenbergbad» wird der Gemeindeversammlung ein Verpflichtungskreditbegehren über CHF 44'000 beantragt

6130.560.00 INV 130 (Verpflichtungskredit neu)

Der Einmünder der Brestenbergstrasse in die Unterdorfstrasse soll neugestaltet werden. Der Anteil der Gemeinde Seengen beträgt CHF 213'000.

Für folgende beschlossenen Projekte sind weitere Tranchen (Strasse, Wasser, Abwasser) eingesetzt:

- Schulstrasse (Baustellenabschluss 2021, finanziell zieht sich das ganze aber noch ins 2022)
- Poststrasse (Baubeginn)
- Eichbergstrasse (Baubeginn)

Für folgende Strassenzüge werden an der Gemeindeversammlung vom 19.11.2021 neue Verpflichtungskredite (Strasse und Werkleitungen) beantragt:

- Rötlenweg, total CHF 445'000
- Neugasse, total CHF 1'210'000

6150.5010.00 INV 129 (Budgetkredit)

Für folgende Deckbeläge wird ein Budgetkredit von total CHF 177'000 eingesetzt: Generationenweg, Oberer Gerbiweg, Untere Rebenhübelstrasse, Scheffelweg.

6150.5010.00, INV 139, Budgetkredit

Für die Weiterführung des Fussweges Sonnenberg – Roosweg sind CHF 60'000 eingesetzt. Es muss jedoch mit den Anwohnern abgeklärt werden, was möglich ist.

6150.5010.00, INV 143, Budgetkredit

Im Marchsteinweg soll wegen mangelhafter Entwässerung (Strasse wird ständig ausgeschwemmt) eine Betonspur eingebracht werden; CHF 130'000.

7101.5030.00, INV 131, Budgetkredit

Es ist vorgesehen, die Wasserleitung der Boniswilerstrasse im Bereich Einmünder Schulstrasse bis Breiteweg zu ersetzen (CHF 65'000).

7101.5030.00, INV 131, Budgetkredit

Es ist vorgesehen, die Wasserleitung der Boniswilerstrasse im Bereich Schilfweg bis Schlossgarage zu ersetzen (CHF 110'000).

7101.5030.00, INV 133, Budgetkredit

Für die Sanierung der Wasserleitung im Bereich Schloss und Richtung Boniswil (Kantonsstrassenprojekt) ist eine Projektierung notwendig.

7101.6370.00 / 7201.6370.00 Anschlussgebühren

Die Budgetierung der Anschlussgebühren basiert auf den Schätzungen der Bauverwaltung.

Die **Nettoinvestitionen** betragen:

Einwohnergemeinde	9'758'000
Wasserversorgung	1'078'000
Abwasserbeseitigung	1'601'000
konsolidiert	12'437'000

Stellenplan Einwohnergemeinde Seengen

Gemeindekanzlei/Einwohnerkontrolle

Bewilligte Stellenprozent: 300

Anzahl	Funktion	Stellenprozent
1	Gemeindeschreiber	100
1	Gemeindeschreiber-Stv.	100
1	Sachbearbeiterin	100
	Reserve	0
	Total	300

Finanzverwaltung/Zweigstelle SVA

Bewilligte Stellenprozent: 310

Anzahl	Funktion	Stellenprozent
1	Leiter Finanzen	100
1	Leiterin Finanzen Ammerswil	50
1	Leiter-Stv. Finanzen	100
1	Sachbearbeiterin	60
	Reserve	0
	Total	310

Steueramt

Bewilligte Stellenprozent: 400

Anzahl	Funktion	Stellenprozent
1	Leiter Steueramt	100
1	Leiter-Stv. Steueramt	100
1	Sachbearbeiterin	100
1	Sachbearbeiterin	50
	Reserve	50
	Total	400

Bauverwaltung

Bewilligte Stellenprozent: 360

Anzahl	Funktion	Stellenprozent
1	Bauverwalter	100
1	Bauverwalter-Stv.	100
1	Sachbearbeiter	100
1	Sachbearbeiterin (Sekretariat)	60
	Reserve	0
	Total	360

Betriebsamt

Bewilligte Stellenprozent: 150

Anzahl	Funktion	Stellenprozent
1	Betriebsbeamter	100
1	Sachbearbeiterin	50
	Reserve	0
	Total	150

Gemeindewerk

Bewilligte Stellenprozent: 400

Anzahl	Funktion	Stellenprozent
1	Leiter Gemeindewerk	80
1	Leiter-Stv. Gemeindewerk	100
1	Mitarbeiter	100
1	Mitarbeiter	100
	Reserve	20
	Total	400

Hausdienste

Bewilligte Stellenprozent: 450

Anzahl	Funktion	Stellenprozent
1	Leitender Hauswart	100
1	Hauswart	100
1	Hauswart	100
1	Fachmann Betriebsunterhalt	100
1	Angestellte	50
	Reserve	0
	Total	450

Schulsekretariat

Bewilligte Stellenprozent: 120

Anzahl	Funktion	Stellenprozent
1	Schulsekretärin	50
1	Schulsekretärin	40
1	Schulsekretärin (Musikschule)	30
	Reserve	0
	Total	120

Schulsozialarbeit / Jugendarbeit

Bewilligte Stellenprozent: 125

Anzahl	Funktion	Stellenprozent
1	Schulsozialarbeiterin	60
1	Schulsozialarbeiterin	30
1	Jugendarbeiterin	vakant
	Reserve	35
	Total	125

Stand: 01.08.2021/HS

Kennzahlenauswertung Budget

Gemeinde	Seengen
Rechnungsjahr	2022
Steuerfuss	72%

Einwohnergemeinde ohne Spezialfinanzierungen

A	Einwohnerzahl per 31.12.	4250
B	Laufender Ertrag	15'803'800.00
C	Fiskalertrag + Finanz- und Lastenausgleich	10'827'400.00
D	Nettozinsaufwand	4'500.00

E	Nettoinvestitionen	9'758'000.00
F	Nettoschuld I	3'454'570.62
G	Selbstfinanzierung	1'870'200.00
H	Abschreibungen	1'961'500.00

1	Nettoschuld I pro Einwohner	F : A	812.84
2	Nettoverschuldungsquotient	(F : C) x 100	31.91%
3	Zinsbelastungsanteil	(D : B) x 100	0.03%
4	Selbstfinanzierungsgrad	(G : E) x 100	19.17%
5	Selbstfinanzierungsanteil	(G : B) x 100	11.83%
6	Kapitaldienstanteil	((D + H) : B) x 100	12.44%

Einwohnergemeinde mit Spezialfinanzierungen

A	Einwohnerzahl per 31.12.	4250
B	Laufender Ertrag	17'475'900.00
C	Fiskalertrag + Finanz- und Lastenausgleich	10'827'400.00
D	Nettozinsaufwand	-9'000.00

E	Nettoinvestitionen	12'437'000.00
F	Nettoschuld I	-7'337'195.79
G	Selbstfinanzierung	1'884'800.00
H	Abschreibungen	2'090'700.00

1	Nettoschuld I pro Einwohner	F : A	-1726.40
2	Nettoverschuldungsquotient	(F : C) x 100	-67.77%
3	Zinsbelastungsanteil	(D : B) x 100	-0.05%
4	Selbstfinanzierungsgrad	(G : E) x 100	15.15%
5	Selbstfinanzierungsanteil	(G : B) x 100	10.79%
6	Kapitaldienstanteil	((D + H) : B) x 100	11.91%

Gestufter Erfolgsausweis		Budget 2022	Budget 2021	Rechnung 2020
Einwohnergemeinde		Betrag	Betrag	Betrag
	Betrieblicher Aufwand	-15'867'600.00	-15'739'500.00	-15'298'990.57
30	Personalaufwand	-4'073'960.00	-4'321'560.00	-4'049'754.00
31	Sach- und übriger Aufwand	-2'912'640.00	-2'867'940.00	-2'538'254.12
33	Abschreibungen	-1'779'700.00	-1'768'200.00	-1'823'761.35
35	Einlagen			
36	Transferaufwand	-7'101'300.00	-6'781'800.00	-6'887'221.10
37	Durchlaufende Beiträge			
	Betrieblicher Ertrag	15'528'000.00	14'959'600.00	15'926'712.50
40	Fiskalertrag	12'023'700.00	11'252'500.00	11'384'683.50
41	Regalien und Konzessionen	93'400.00	92'500.00	93'858.90
42	Entgelte	995'600.00	1'242'600.00	1'328'452.95
43	Verschiedene Erträge			
45	Entnahmen Fonds	17'000.00	20'000.00	15'000.00
46	Transferertrag	2'398'300.00	2'352'000.00	3'104'717.15
47	Durchlaufende Beiträge			
	Ergebnis aus betrieblicher Tätigkeit	-339'600.00	-779'900.00	627'721.93
34	Finanzaufwand	-19'500.00	-17'100.00	-37'081.45
44	Finanzertrag	284'800.00	280'800.00	1'407'350.73
	Ergebnis aus Finanzierung	265'300.00	263'700.00	1'370'269.28
	Operatives Ergebnis	-74'300.00	-516'200.00	1'997'991.21
38	Ausserordentlicher Aufwand			
48	Ausserordentlicher Ertrag		280'000.00	560'000.00
	Ausserordentliches Ergebnis		280'000.00	560'000.00
	Gesamtergebnis Erfolgsrechnung	-74'300.00	-236'200.00	2'557'991.21
	(+ = Ertragsüberschuss / - = Aufwandüberschuss)			

Gestuffer Erfolgsausweis		Budget 2022	Budget 2021	Rechnung 2020
Einwohnergemeinde		Betrag	Betrag	Betrag
	Investitionsausgaben (-)	-9'758'000.00	-3'211'000.00	-1'665'204.50
50	Sachanlagen	8'645'000.00	621'000.00	1'285'378.55
51	Investitionen auf Rechnung Dritter			
52	Immaterielle Anlagen			
54	Darlehen			
55	Beteiligungen und Grundkapitalien			
56	Investitionsbeiträge	1'113'000.00	2'590'000.00	379'825.95
58	Ausserordentliche Investitionen			
02	Investitionseinnahmen (+)		15'000.00	725'754.00
60	Übertragung von Sachanlagen ins Finanzvermögen			-725'754.00
61	Rückerstattungen			
62	Übertragungen immaterieller Anlagen in das Finanzvermögen			
63	Investitionsbeiträge für eigene Rechnung		-15'000.00	
64	Rückzahlung von Darlehen			
65	Übertragung von Beteiligungen in das Finanzvermögen			
66	Rückzahlung eigener Investitionsbeiträge			
68	Ausserordentliche Investitionseinnahmen			
	Ergebnis Investitionsrechnung	-9'758'000.00	-3'196'000.00	-939'450.50
	Selbstfinanzierung	1'870'200.00	1'357'200.00	3'912'042.56
	Finanzierungsergebnis	-7'887'800.00	-1'838'800.00	2'972'592.06
	(+ = Finanzierungsüberschuss / - = Finanzierungsfehlbetrag)			

Gestuffer Erfolgsausweis		Budget 2022	Budget 2021	Rechnung 2020
Einwohnergemeinde		Betrag	Betrag	Betrag
	Betrieblicher Aufwand	-680'000.00	-535'100.00	-546'425.50
30	Personalaufwand	-90'700.00	-86'800.00	-89'104.60
31	Sach- und übriger Aufwand	-343'600.00	-238'700.00	-260'033.95
33	Abschreibungen	-138'600.00	-104'800.00	-97'695.90
35	Einlagen			
36	Transferaufwand	-107'100.00	-104'800.00	-99'591.05
37	Durchlaufende Beiträge			
	Betrieblicher Ertrag	644'300.00	590'800.00	742'970.49
40	Fiskalertrag			
41	Regalien und Konzessionen			
42	Entgelte	410'000.00	400'000.00	412'867.19
43	Verschiedene Erträge	50'000.00	30'000.00	173'820.00
45	Entnahmen Fonds			
46	Transferertrag	184'300.00	160'800.00	156'283.30
47	Durchlaufende Beiträge			
	Ergebnis aus betrieblicher Tätigkeit	-35'700.00	55'700.00	196'544.99
34	Finanzaufwand			
44	Finanzertrag	4'200.00	4'200.00	4'424.70
	Ergebnis aus Finanzierung	4'200.00	4'200.00	4'424.70
	Operatives Ergebnis	-31'500.00	59'900.00	200'969.69
38	Ausserordentlicher Aufwand			
48	Ausserordentlicher Ertrag			
	Ausserordentliches Ergebnis			
	Gesamtergebnis Erfolgsrechnung	-31'500.00	59'900.00	200'969.69
	(+ = Ertragsüberschuss / - = Aufwandüberschuss)			

Gestufte Erfolgsausweis		Budget 2022	Budget 2021	Rechnung 2020
Einwohnergemeinde		Betrag	Betrag	Betrag
	Investitionsausgaben (-)	-1'168'000.00	-578'000.00	-382'195.00
50	Sachanlagen	1'168'000.00	578'000.00	382'195.00
51	Investitionen auf Rechnung Dritter			
52	Immaterielle Anlagen			
54	Darlehen			
55	Beteiligungen und Grundkapitalien			
56	Investitionsbeiträge			
58	Ausserordentliche Investitionen			
02	Investitionseinnahmen (+)	90'000.00	90'000.00	252'152.55
60	Übertragung von Sachanlagen ins Finanzvermögen			
61	Rückerstattungen			
62	Übertragungen immaterieller Anlagen in das Finanzvermögen			
63	Investitionsbeiträge für eigene Rechnung	-90'000.00	-90'000.00	-252'152.55
64	Rückzahlung von Darlehen			
65	Übertragung von Beteiligungen in das Finanzvermögen			
66	Rückzahlung eigener Investitionsbeiträge			
68	Ausserordentliche Investitionseinnahmen			
	Ergebnis Investitionsrechnung	-1'078'000.00	-488'000.00	-130'042.45
	Selbstfinanzierung	43'900.00	126'000.00	264'535.54
	Finanzierungsergebnis	-1'034'100.00	-362'000.00	134'493.09
	(+ = Finanzierungsüberschuss / - = Finanzierungsfehlbetrag)			

Gestuffer Erfolgsausweis		Budget 2022	Budget 2021	Rechnung 2020
Einwohnergemeinde		Betrag	Betrag	Betrag
	Betrieblicher Aufwand	-733'100.00	-677'800.00	-713'245.45
30	Personalaufwand	-12'100.00	-10'000.00	-11'201.55
31	Sach- und übriger Aufwand	-67'100.00	-56'400.00	-31'764.15
33	Abschreibungen	-219'400.00	-191'200.00	-189'331.95
35	Einlagen			
36	Transferaufwand	-434'500.00	-420'200.00	-480'947.80
37	Durchlaufende Beiträge			
	Betrieblicher Ertrag	631'300.00	600'800.00	582'860.00
40	Fiskalertrag			
41	Regalien und Kozessionen			
42	Entgelte	308'200.00	303'200.00	301'789.15
43	Verschiedene Erträge			
45	Entnahmen Fonds			
46	Transferertrag	323'100.00	297'600.00	281'070.85
47	Durchlaufende Beiträge			
	Ergebnis aus betrieblicher Tätigkeit	-101'800.00	-77'000.00	-130'385.45
34	Finanzaufwand			
44	Finanzertrag	9'100.00	8'700.00	9'126.65
	Ergebnis aus Finanzierung	9'100.00	8'700.00	9'126.65
	Operatives Ergebnis	-92'700.00	-68'300.00	-121'258.80
38	Ausserordentlicher Aufwand			
48	Ausserordentlicher Ertrag			
	Ausserordentliches Ergebnis			
	Gesamtergebnis Erfolgsrechnung	-92'700.00	-68'300.00	-121'258.80
	(+ = Ertragsüberschuss / - = Aufwandüberschuss)			

Gestufter Erfolgsausweis		Budget 2022	Budget 2021	Rechnung 2020
Einwohnergemeinde		Betrag	Betrag	Betrag
	Investitionsausgaben (-)	-1'931'000.00	-760'000.00	-315'304.80
50	Sachanlagen	1'931'000.00	760'000.00	229'218.20
51	Investitionen auf Rechnung Dritter			
52	Immaterielle Anlagen			86'086.60
54	Darlehen			
55	Beteiligungen und Grundkapitalien			
56	Investitionsbeiträge			
58	Ausserordentliche Investitionen			
02	Investitionseinnahmen (+)	330'000.00	330'000.00	841'103.85
60	Übertragung von Sachanlagen ins Finanzvermögen			
61	Rückerstattungen			
62	Übertragungen immaterieller Anlagen in das Finanzvermögen			
63	Investitionsbeiträge für eigene Rechnung	-330'000.00	-330'000.00	-841'103.85
64	Rückzahlung von Darlehen			
65	Übertragung von Beteiligungen in das Finanzvermögen			
66	Rückzahlung eigener Investitionsbeiträge			
68	Ausserordentliche Investitionseinnahmen			
	Ergebnis Investitionsrechnung	-1'601'000.00	-430'000.00	525'799.05
	Selbstfinanzierung	-38'900.00	-23'600.00	-88'239.35
	Finanzierungsergebnis	-1'639'900.00	-453'600.00	437'559.70
	(+ = Finanzierungsüberschuss / - = Finanzierungsfehlbetrag)			

Gestufte Erfolgsausweis		Budget 2022	Budget 2021	Rechnung 2020
Einwohnergemeinde		Betrag	Betrag	Betrag
	Betrieblicher Aufwand	-373'600.00	-354'200.00	-380'412.52
30	Personalaufwand	-79'800.00	-79'800.00	-78'467.05
31	Sach- und übriger Aufwand	-248'800.00	-230'000.00	-245'039.12
33	Abschreibungen			
35	Einlagen			
36	Transferaufwand	-45'000.00	-44'400.00	-56'906.35
37	Durchlaufende Beiträge			
	Betrieblicher Ertrag	383'000.00	337'000.00	358'086.57
40	Fiskalertrag			
41	Regalien und Konzessionen			
42	Entgelte	383'000.00	337'000.00	358'086.57
43	Verschiedene Erträge			
45	Entnahmen Fonds			
46	Transferertrag			
47	Durchlaufende Beiträge			
	Ergebnis aus betrieblicher Tätigkeit	9'400.00	-17'200.00	-22'325.95
34	Finanzaufwand			
44	Finanzertrag	200.00	200.00	187.50
	Ergebnis aus Finanzierung	200.00	200.00	187.50
	Operatives Ergebnis	9'600.00	-17'000.00	-22'138.45
38	Ausserordentlicher Aufwand			
48	Ausserordentlicher Ertrag			
	Ausserordentliches Ergebnis			
	Gesamtergebnis Erfolgsrechnung	9'600.00	-17'000.00	-22'138.45
	(+ = Ertragsüberschuss / - = Aufwandüberschuss)			

Gestufte Erfolgsausweis		Budget 2022	Budget 2021	Rechnung 2020
Einwohnergemeinde		Betrag	Betrag	Betrag
	Investitionsausgaben (-)			
50	Sachanlagen			
51	Investitionen auf Rechnung Dritter			
52	Immaterielle Anlagen			
54	Darlehen			
55	Beteiligungen und Grundkapitalien			
56	Investitionsbeiträge			
58	Ausserordentliche Investitionen			
	Investitionseinnahmen (+)			
60	Übertragung von Sachanlagen ins Finanzvermögen			
61	Rückerstattungen			
62	Übertragungen immaterieller Anlagen in das Finanzvermögen			
63	Investitionsbeiträge für eigene Rechnung			
64	Rückzahlung von Darlehen			
65	Übertragung von Beteiligungen in das Finanzvermögen			
66	Rückzahlung eigener Investitionsbeiträge			
68	Ausserordentliche Investitionseinnahmen			
	Ergebnis Investitionsrechnung			
	Selbstfinanzierung	9'600.00	-17'000.00	-22'138.45
	Finanzierungsergebnis	9'600.00	-17'000.00	-22'138.45
	(+ = Finanzierungsüberschuss / - = Finanzierungsfehlbetrag)			

Gestufter Erfolgsausweis		Budget 2022	Budget 2021	Rechnung 2020
Einwohnergemeinde		Betrag	Betrag	Betrag
	Betrieblicher Aufwand	-17'654'300.00	-17'306'600.00	-16'939'074.04
30	Personalaufwand	-4'256'560.00	-4'498'160.00	-4'228'527.20
31	Sach- und übriger Aufwand	-3'572'140.00	-3'393'040.00	-3'075'091.34
33	Abschreibungen	-2'137'700.00	-2'064'200.00	-2'110'789.20
35	Einlagen			
36	Transferaufwand	-7'687'900.00	-7'351'200.00	-7'524'666.30
37	Durchlaufende Beiträge			
	Betrieblicher Ertrag	17'186'600.00	16'488'200.00	17'610'629.56
40	Fiskalertrag	12'023'700.00	11'252'500.00	11'384'683.50
41	Regalien und KozeSSIONen	93'400.00	92'500.00	93'858.90
42	Entgelte	2'096'800.00	2'282'800.00	2'401'195.86
43	Verschiedene Erträge	50'000.00	30'000.00	173'820.00
45	Entnahmen Fonds	17'000.00	20'000.00	15'000.00
46	Transferertrag	2'905'700.00	2'810'400.00	3'542'071.30
47	Durchlaufende Beiträge			
	Ergebnis aus betrieblicher Tätigkeit	-467'700.00	-818'400.00	671'555.52
34	Finanzaufwand	-19'500.00	-17'100.00	-37'081.45
44	Finanzertrag	298'300.00	293'900.00	1'421'089.58
	Ergebnis aus Finanzierung	278'800.00	276'800.00	1'384'008.13
	Operatives Ergebnis	-188'900.00	-541'600.00	2'055'563.65
38	Ausserordentlicher Aufwand			
48	Ausserordentlicher Ertrag		280'000.00	560'000.00
	Ausserordentliches Ergebnis		280'000.00	560'000.00
	Gesamtergebnis Erfolgsrechnung	-188'900.00	-261'600.00	2'615'563.65
	(+ = Ertragsüberschuss / - = Aufwandüberschuss)			

Gestufter Erfolgsausweis		Budget 2022	Budget 2021	Rechnung 2020
Einwohnergemeinde		Betrag	Betrag	Betrag
	Investitionsausgaben (-)	-12'857'000.00	-4'549'000.00	-2'362'704.30
50	Sachanlagen	11'744'000.00	1'959'000.00	1'896'791.75
51	Investitionen auf Rechnung Dritter			
52	Immaterielle Anlagen			86'086.60
54	Darlehen			
55	Beteiligungen und Grundkapitalien			
56	Investitionsbeiträge	1'113'000.00	2'590'000.00	379'825.95
58	Ausserordentliche Investitionen			
02	Investitionseinnahmen (+)	420'000.00	435'000.00	1'819'010.40
60	Übertragung von Sachanlagen ins Finanzvermögen			-725'754.00
61	Rückerstattungen			
62	Übertragungen immaterieller Anlagen in das Finanzvermögen			
63	Investitionsbeiträge für eigene Rechnung	-420'000.00	-435'000.00	-1'093'256.40
64	Rückzahlung von Darlehen			
65	Übertragung von Beteiligungen in das Finanzvermögen			
66	Rückzahlung eigener Investitionsbeiträge			
68	Ausserordentliche Investitionseinnahmen			
	Ergebnis Investitionsrechnung	-12'437'000.00	-4'114'000.00	-543'693.90
	Selbstfinanzierung	1'884'800.00	1'442'600.00	4'066'200.30
	Finanzierungsergebnis	-10'552'200.00	-2'671'400.00	3'522'506.40
	(+ = Finanzierungsüberschuss / - = Finanzierungsfehlbetrag)			

Funktionale Gliederung		Budget 2022		Budget 2021		Rechnung 2020	
		Aufwand	Ertrag	Aufwand	Ertrag	Aufwand	Ertrag
0	ALLGEMEINE VERWALTUNG	2'758'300.00	983'800.00	2'693'600.00	998'800.00	2'636'170.43	1'037'218.05
	<i>Nettoergebnis</i>		<i>1'774'500.00</i>		<i>1'694'800.00</i>		<i>1'598'952.38</i>
1	ÖFFENTLICHE ORDNUNG UND SICHERHEIT, VERTEIDIGUNG	940'100.00	216'500.00	1'279'900.00	498'300.00	1'176'109.64	477'208.94
	<i>Nettoergebnis</i>		<i>723'600.00</i>		<i>781'600.00</i>		<i>698'900.70</i>
2	BILDUNG	6'626'900.00	1'706'500.00	6'526'800.00	1'793'500.00	6'409'874.49	2'348'068.85
	<i>Nettoergebnis</i>		<i>4'920'400.00</i>		<i>4'733'300.00</i>		<i>4'061'805.64</i>
3	KULTUR, SPORT UND FREIZEIT	576'300.00	55'400.00	619'700.00	54'700.00	498'408.06	49'064.65
	<i>Nettoergebnis</i>		<i>520'900.00</i>		<i>565'000.00</i>		<i>449'343.41</i>
4	GESUNDHEIT	797'200.00		843'500.00		809'027.00	
	<i>Nettoergebnis</i>		<i>797'200.00</i>		<i>843'500.00</i>		<i>809'027.00</i>
5	SOZIALE SICHERHEIT	1'824'200.00	389'000.00	1'572'700.00	191'500.00	1'612'039.55	368'661.60
	<i>Nettoergebnis</i>		<i>1'435'200.00</i>		<i>1'381'200.00</i>		<i>1'243'377.95</i>
6	VERKEHR UND NACHRICHTENÜBERMITTLUNG	873'200.00	150'200.00	799'700.00	129'000.00	731'590.35	127'602.41
	<i>Nettoergebnis</i>		<i>723'000.00</i>		<i>670'700.00</i>		<i>603'987.94</i>
7	UMWELTSCHUTZ UND RAUMORDNUNG	2'076'000.00	1'927'300.00	1'842'700.00	1'687'700.00	1'927'657.47	1'781'024.72
	<i>Nettoergebnis</i>		<i>148'700.00</i>		<i>155'000.00</i>		<i>146'632.75</i>
8	VOLKSWIRTSCHAFT	10'400.00	97'700.00	9'800.00	96'800.00	10'464.80	97'936.50
	<i>Nettoergebnis</i>		<i>87'300.00</i>		<i>87'000.00</i>		<i>87'471.70</i>
9	FINANZEN UND STEUERN	1'448'300.00	12'404'500.00	1'406'500.00	12'144'600.00	1'411'597.40	10'936'153.47
	<i>Nettoergebnis</i>		<i>10'956'200.00</i>		<i>10'738'100.00</i>		<i>9'524'556.07</i>
Gesamtergebnis		17'930'900.00	17'930'900.00	17'594'900.00	17'594'900.00	17'222'939.19	17'222'939.19
		17'930'900.00	17'930'900.00	17'594'900.00	17'594'900.00	17'222'939.19	17'222'939.19

Funktionale Gliederung		Budget 2022		Budget 2021		Rechnung 2020	
		Aufwand	Ertrag	Aufwand	Ertrag	Aufwand	Ertrag
0	ALLGEMEINE VERWALTUNG	2'758'300.00	983'800.00	2'693'600.00	998'800.00	2'636'170.43	1'037'218.05
01	Legislative und Exekutive	335'400.00	30'000.00	309'200.00		284'576.15	
011	Legislative	75'100.00		80'300.00		70'917.95	
0110	Legislative	75'100.00		80'300.00		70'917.95	
	<i>Nettoergebnis</i>		<i>75'100.00</i>		<i>80'300.00</i>		<i>70'917.95</i>
3000.00	Finanzkommission, Wahlbüro	15'000.00		15'000.00		17'327.50	
3090.00	Aus- und Weiterbildung des Personals	200.00		200.00			
3099.00	Übriger Personalaufwand					548.00	
3102.00	Drucksachen, Publikationen	19'000.00		21'000.00		18'755.50	
3130.00	Dienstleistung Dritter	19'600.00		19'800.00		19'566.30	
3132.00	Honorare externe Berater, Gutachter, Fachexperten etc.	14'000.00		14'000.00		8'131.35	
3170.00	Reisekosten und Spesen	7'000.00		10'000.00		6'289.30	
3636.00	Beitrag an Jugendparlament Aargau	300.00		300.00		300.00	
012	Exekutive	260'300.00	30'000.00	228'900.00		213'658.20	
0120	Exekutive	260'300.00	30'000.00	228'900.00		213'658.20	
	<i>Nettoergebnis</i>		<i>230'300.00</i>		<i>228'900.00</i>		<i>213'658.20</i>
3000.00	Gemeinderat, Pauschalentschädigung	200'000.00		170'000.00		170'000.00	
3050.00	AG-Beiträge AHV, IV, EO, ALV, Verwaltungskosten	10'600.00		9'800.00		10'578.05	
3052.00	AG-Beiträge an Pensionskassen	12'100.00		11'600.00		12'077.70	
3053.00	AG-Beiträge an Unfallversicherungen	1'800.00		1'700.00		1'796.85	
3054.00	AG-Beiträge an Familienausgleichskassen	2'300.00		2'000.00		2'378.35	
3055.00	AG-Beiträge an Krankentaggeldversicherungen	1'600.00		1'500.00		1'634.45	

Funktionale Gliederung		Budget 2022		Budget 2021		Rechnung 2020	
		Aufwand	Ertrag	Aufwand	Ertrag	Aufwand	Ertrag
3090.00	Aus- und Weiterbildung des Personals	1'000.00		1'000.00			
3099.00	Übriger Personalaufwand	3'500.00		3'500.00		3'357.10	
3130.00	Gemeindeammännerverband	900.00		900.00		900.00	
3130.01	Dienstleistung Dritter			400.00			
3132.00	Honorare externe Berater, Gutachter, Fachexperten	5'000.00		5'000.00		1'882.30	
3134.00	Sachversicherungsprämien	3'500.00		3'500.00		3'501.50	
3170.00	Repräsentationen	8'500.00		8'500.00		3'059.80	
3170.01	Klausurtagung	3'500.00		3'500.00		1'688.90	
3170.03	Jungbürgerfeier	1'000.00		1'000.00		803.20	
3170.04	Neuzuzügeranlass	5'000.00		5'000.00			
4910.00	Interne Verrechnung GR Bildung		30'000.00				
02	Allgemeine Dienste	2'422'900.00	953'800.00	2'384'400.00	998'800.00	2'351'594.28	1'037'218.05
021	Finanz- und Steuerverwaltung	832'800.00	477'000.00	803'000.00	463'700.00	786'823.48	451'993.20
0210	Abteilung Finanzen und Steuern	832'800.00	477'000.00	803'000.00	463'700.00	786'823.48	451'993.20
	<i>Nettoergebnis</i>		<i>355'800.00</i>		<i>339'300.00</i>		<i>334'830.28</i>
3000.00	Steuerkommission	2'500.00		2'600.00		2'020.00	
3010.00	Löhne des Verwaltungs- und Betriebspersonals	612'100.00		584'500.00		568'854.25	
3010.09	Erstattung von Lohn des Verwaltungs- und Betriebspersonals					-190.00	
3050.00	AG-Beiträge AHV, IV, EO, ALV, Verwaltungskosten	40'500.00		36'400.00		36'181.60	
3052.00	AG-Beiträge an Pensionskassen	34'600.00		30'800.00		30'923.55	
3053.00	AG-Beiträge an Unfallversicherungen	15'400.00		13'400.00		13'741.20	
3054.00	AG-Beiträge an Familienausgleichskassen	9'100.00		7'500.00		8'153.50	
3055.00	AG-Beiträge an Krankentaggeldversicherungen	6'700.00		6'200.00		5'966.95	

Funktionale Gliederung		Budget 2022		Budget 2021		Rechnung 2020	
		Aufwand	Ertrag	Aufwand	Ertrag	Aufwand	Ertrag
3090.00	Aus- und Weiterbildung des Personals	2'000.00		9'000.00		6'330.00	
3091.00	Personalwerbung					3'158.55	
3099.00	Übriger Personalaufwand	500.00		700.00		434.00	
3100.00	Büromaterial	2'000.00		2'000.00		1'947.35	
3102.00	Drucksachen, Publikationen	1'500.00		1'500.00		1'333.45	
3103.00	Fachliteratur, Zeitschriften	500.00		700.00		526.65	
3110.00	Büromöbel und -geräte					552.30	
3113.00	Hardware					885.30	
3118.00	Immaterielle Anlagen	30'400.00		30'400.00			
3130.00	Dienstleistung Dritter	6'000.00		7'500.00		5'497.41	
3130.01	Betriebskosten	12'000.00		13'000.00		6'021.85	
3133.00	Informatik-Nutzungsaufwand					35'842.50	
3158.00	Unterhalt Software	1'000.00		1'000.00		429.50	
3170.00	Reisekosten und Spesen	2'500.00		2'500.00		1'899.60	
3199.00	Übriger Betriebsaufwand					4.07	
3611.00	IT-Kosten Steuern	53'500.00		53'300.00		56'309.90	
4210.00	Gebühren für Amtshandlungen		20'000.00		20'000.00		12'208.00
4240.00	Ertrag aus Dienstleistungen		1'500.00		1'500.00		1'551.25
4260.01	Rückerstattungen Betriebskosten		7'500.00		7'500.00		8'764.25
4270.00	Steuerbussen		15'000.00		15'000.00		15'506.10
4611.00	Entschädigungen vom Kanton						0.10
4612.00	Entschädigungen von Gemeinden und Gemeindeverbänden		74'900.00		59'400.00		71'648.70
4612.03	Entschädigung Gemeinden Führung Gemeindesteueramt		155'000.00		154'400.00		152'658.15
4612.04	Entschädigung Gemeinden Finanzverwaltung		125'000.00		126'700.00		112'401.30

Funktionale Gliederung		Budget 2022		Budget 2021		Rechnung 2020	
		Aufwand	Ertrag	Aufwand	Ertrag	Aufwand	Ertrag
4612.05	Steuerinkassoprovision Kirchgemeinden		50'000.00		51'000.00		49'670.90
4910.00	Verwaltungsentschädigungen anderer Aufgabenbereiche		28'100.00		28'200.00		
4910.02	Verwaltungsentschädigungen anderer Aufgabenbereiche						27'584.45
022	Allgemeine Dienste, übrige	1'052'800.00	262'000.00	1'066'700.00	256'800.00	1'019'166.05	322'117.05
0220	Allgemeine Dienste, übrige	1'052'800.00	262'000.00	1'066'700.00	256'800.00	1'019'166.05	322'117.05
	<i>Nettoergebnis</i>		<i>790'800.00</i>		<i>809'900.00</i>		<i>697'049.00</i>
3010.00	Löhne des Verwaltungs- und Betriebspersonals	714'500.00		699'200.00		682'837.90	
3050.00	AG-Beiträge AHV, IV, EO, ALV, Verwaltungskosten	47'200.00		44'200.00		44'637.80	
3052.00	AG-Beiträge an Pensionskassen	49'000.00		45'400.00		46'354.95	
3053.00	AG-Beiträge an Unfallversicherungen	17'100.00		15'500.00		16'203.30	
3054.00	AG-Beiträge an Familienausgleichskassen	10'300.00		8'700.00		9'682.95	
3055.00	AG-Beiträge an Krankentaggeldversicherungen	7'200.00		7'000.00		6'839.65	
3090.00	Aus- und Weiterbildung des Personals	4'000.00		7'000.00		2'878.30	
3091.00	Personalwerbung	1'000.00		1'000.00		710.00	
3099.00	Übriger Personalaufwand	20'000.00		20'000.00		16'215.05	
3100.00	Büromaterial	13'000.00		8'000.00		13'650.75	
3102.00	Drucksachen, Publikationen	12'000.00		14'500.00		11'596.20	
3103.00	Fachliteratur, Zeitschriften			100.00			
3110.00	Büromöbel und -geräte			6'000.00		278.30	
3113.00	Hardware	3'000.00		7'000.00			
3130.00	Dienstleistung Dritter	23'000.00		28'100.00		26'203.90	
3130.04	Beitrag E-Gov und Fit4Digital	11'700.00		11'700.00		11'001.55	
3132.00	Honorare externe Berater, Gutachter, Fachexperten etc.	10'000.00		10'000.00		10'004.10	

Funktionale Gliederung		Budget 2022		Budget 2021		Rechnung 2020	
		Aufwand	Ertrag	Aufwand	Ertrag	Aufwand	Ertrag
3132.01	Internes Kontroll-System IKS	5'000.00		5'000.00		4'163.15	
3134.00	Sachversicherungsprämien	7'000.00		7'000.00		7'102.45	
3150.00	Unterhalt Büromöbel und -geräte	500.00		1'000.00		533.15	
3158.00	Unterhalt immaterielle Anlagen	45'300.00		49'500.00		36'169.80	
3158.01	Betriebskosten Software GEVER	29'500.00		20'000.00		21'672.85	
3170.00	Reisekosten und Spesen	3'000.00		3'000.00		2'598.60	
3300.60	Planmässige Abschreibungen Mobilien / IT VV			28'300.00		28'321.55	
3320.00	Planmässige Abschreibungen Software allg. Haushalt (GEVER)	19'500.00		19'500.00		19'509.80	
4210.00	Gebühren für Amtshandlungen		300.00		500.00		272.00
4210.01	Baubewilligungsgebühren		120'000.00		120'000.00		179'296.95
4240.00	Ertrag aus Dienstleistungen		1'700.00		1'500.00		1'700.00
4250.00	Verkäufe		100.00		100.00		129.20
4270.00	Bussen		1'000.00		1'000.00		900.00
4612.00	Entschädigung Gemeinden Führung Bauverwaltung		130'000.00		130'000.00		136'158.90
4910.00	Verwaltungsentschädigung Asylwesen		8'900.00		3'700.00		
4910.02	Verwaltungsentschädigung Asylwesen						3'660.00
029	Verwaltungsliegenschaften, übriges	537'300.00	214'800.00	514'700.00	278'300.00	545'604.75	263'107.80
0290	Verwaltungsliegenschaften, übriges	537'300.00	214'800.00	514'700.00	278'300.00	545'604.75	263'107.80
	<i>Nettoergebnis</i>		<i>322'500.00</i>		<i>236'400.00</i>		<i>282'496.95</i>
3010.00	Löhne des Verwaltungs- und Betriebspersonals	25'500.00		27'600.00		25'117.45	
3010.09	Erstattung von Lohn des Verwaltungs- und Betriebspersonals					-355.95	
3050.00	AG-Beiträge AHV, IV, EO, ALV, Verwaltungskosten	1'600.00		1'600.00		1'539.55	

Funktionale Gliederung		Budget 2022		Budget 2021		Rechnung 2020	
		Aufwand	Ertrag	Aufwand	Ertrag	Aufwand	Ertrag
3052.00	AG-Beiträge Pensionskasse	1'400.00		1'600.00		1'363.90	
3053.00	AG-Beiträge an Unfallversicherungen	600.00		600.00		550.70	
3054.00	AG-Beiträge an Familienausgleichskassen	400.00		300.00		345.75	
3055.00	AG-Beiträge an Krankentaggeldversicherungen	200.00		300.00		228.95	
3101.00	Betriebs-, Verbrauchsmaterial	1'000.00		3'500.00		846.15	
3110.00	Büromöbel und -geräte			2'400.00		5'897.30	
3111.00	Maschinen, Geräte					7'854.90	
3120.00	Ver- und Entsorgung	27'500.00		27'500.00		28'896.90	
3120.01	Ver- und Entsorgung Zentrum Hubpünt	25'000.00		25'000.00		25'609.20	
3130.00	Dienstleistungen Dritter	3'000.00		3'000.00		3'056.30	
3130.01	Verwaltungskosten Zentrum AFZ	3'600.00		2'100.00		2'134.65	
3134.00	Sachversicherungsprämien	9'000.00		8'700.00		6'888.75	
3144.00	Unterhalt Hochbauten	4'400.00		12'400.00		4'516.85	
3144.01	Unterhalt Zentrum AFZ	25'300.00		11'800.00		26'013.40	
3144.02	Unterhalt Burgturm	6'500.00		4'000.00		11'997.45	
3144.03	Unterhalt Gemeindehaus	30'300.00		13'800.00		39'725.55	
3144.04	Unterhalt Werkhof Gerbi	4'000.00		27'000.00		1'053.30	
3144.05	Unterhalt Polizeigebäude	17'600.00		3'700.00		4'811.25	
3151.00	Unterhalt Apparate, Maschinen, Geräte, Fahrzeuge, Werkzeuge	1'000.00		1'000.00		182.25	
3161.00	Benützungskosten Maschinen	300.00		300.00		284.35	
3300.40	Planmässige Abschreibungen Hochbauten VV	349'100.00		336'500.00		347'045.85	
4260.00	Rückerstattungen Dritter		3'000.00		30'000.00		26'207.80
4470.00	Pacht- und Mietzinse Liegenschaften VV		50'800.00		50'800.00		50'834.00
4470.01	Mietzinsen AFZ		72'000.00		70'000.00		71'155.00
4470.02	Mietzinseinnahmen Burgturm		28'700.00		28'700.00		16'410.00

Funktionale Gliederung		Budget 2022		Budget 2021		Rechnung 2020	
		Aufwand	Ertrag	Aufwand	Ertrag	Aufwand	Ertrag
4472.00	Vergütung für Benützungen Liegenschaften VV		500.00		500.00		150.00
4612.00	Interne Verrechnung Miete Spezialfinanzierung		24'000.00		24'000.00		24'000.00
4920.00	Interne Verrechnungen Mieten		35'800.00		74'300.00		74'351.00
1	ÖFFENTLICHE ORDNUNG UND SICHERHEIT, VERTEIDIGUNG	940'100.00	216'500.00	1'279'900.00	498'300.00	1'176'109.64	477'208.94
11	Öffentliche Sicherheit	165'800.00	3'000.00	155'200.00	3'000.00	143'622.45	
111	Polizei	165'800.00	3'000.00	155'200.00	3'000.00	143'622.45	
1110	Polizei	165'800.00	3'000.00	155'200.00	3'000.00	143'622.45	
	<i>Nettoergebnis</i>		<i>162'800.00</i>		<i>152'200.00</i>		<i>143'622.45</i>
3130.00	Dienstleistungen Dritter	24'000.00		15'000.00		6'956.45	
3612.00	Beitrag an Regionalpolizei	141'800.00		140'200.00		136'666.00	
4270.00	Bussen		3'000.00		3'000.00		
14	Allgemeines Rechtswesen	314'000.00	75'800.00	624'400.00	353'600.00	601'637.39	332'270.59
140	Allgemeines Rechtswesen	314'000.00	75'800.00	624'400.00	353'600.00	601'637.39	332'270.59
1400	Allgemeines Rechtswesen	224'000.00	25'800.00	253'300.00	25'300.00	237'158.85	13'992.00
	<i>Nettoergebnis</i>		<i>198'200.00</i>		<i>228'000.00</i>		<i>223'166.85</i>
3010.00	Löhne des Verwaltungs- und Betriebspersonals	8'000.00		7'200.00		806.25	
3050.00	AG-Beiträge AHV, IV, EO, ALV, Verwaltungskosten	600.00		500.00		55.85	
3052.00	AG-Beiträge an Pensionskassen	700.00		600.00		67.00	
3053.00	AG-Beiträge an Unfallversicherungen	200.00		200.00		19.30	
3054.00	AG-Beiträge an Familienausgleichskassen	100.00		100.00		12.15	
3055.00	AG-Beiträge an Krankentaggeldversicherungen	100.00		100.00		8.05	

Funktionale Gliederung		Budget 2022		Budget 2021		Rechnung 2020	
		Aufwand	Ertrag	Aufwand	Ertrag	Aufwand	Ertrag
3102.00	Drucksachen, Publikationen	2'500.00		4'000.00		1'326.85	
3120.00	Ver- und Entsorgung	100.00		100.00		107.70	
3612.00	Beitrag an Reg. Zivilstandsamt	30'200.00		30'200.00		26'068.70	
3612.01	Beitrag an Kindes- und Erwachsenenschutzdienst	181'300.00		183'300.00		158'023.75	
3612.02	Beitrag an regionales Betreibungsamt			26'800.00		50'463.25	
3636.00	Beitrag Rechtsauskunftsstellen	200.00		200.00		200.00	
4210.00	Gebühren für Amtshandlungen		12'000.00		12'000.00		13'000.00
4240.01	Plakatgebühren		300.00		300.00		250.00
4240.03	Wirtschaftsgebühren		500.00				150.00
4472.00	Marktstandgebühren		13'000.00		13'000.00		592.00
1401	Einwohnerdienste	90'000.00	50'000.00	93'800.00	51'000.00	92'429.10	46'229.15
	<i>Nettoergebnis</i>		<i>40'000.00</i>		<i>42'800.00</i>		<i>46'199.95</i>
3010.00	Löhne des Verwaltungs- und Betriebspersonals	48'700.00		48'400.00		48'119.75	
3050.00	AG-Beiträge AHV, IV, EO, ALV, Verwaltungskosten	3'100.00		3'100.00		3'103.30	
3052.00	AG-Beiträge an Pensionskassen	400.00		400.00		377.00	
3053.00	AG-Beiträge an Unfallversicherungen	1'100.00		1'100.00		1'111.75	
3054.00	AG-Beiträge an Familienausgleichskassen	700.00		700.00		697.80	
3055.00	AG-Beiträge an Krankentaggeldversicherungen	600.00		600.00		558.30	
3099.00	Übriger Personalaufwand	200.00		200.00		170.00	
3100.00	Büromaterial			500.00			
3118.00	Immaterielle Anlagen	7'000.00		10'100.00			
3130.00	Dienstleistungen Dritter	7'500.00		5'500.00		7'540.00	
3133.00	Informatik-Nutzungsaufwand (Rechenzentrum)					11'277.25	
3158.00	Unterhalt Software	1'000.00		500.00		993.50	
3181.00	Tatsächliche Forderungsverluste					82.00	

Funktionale Gliederung		Budget 2022		Budget 2021		Rechnung 2020	
		Aufwand	Ertrag	Aufwand	Ertrag	Aufwand	Ertrag
3601.00	Gebühren Pass/Identitätskarten, Migrationsamt	19'000.00		21'500.00		18'398.45	
3612.00	Beitrag eUmzug	700.00		1'200.00			
4210.00	Gebühren für Amtshandlungen		50'000.00		51'000.00		46'229.15
1407	Regionales Betreibungsamt			277'300.00	277'300.00	272'049.44	272'049.44
	<i>Nettoergebnis</i>						
3010.00	Löhne des Verwaltungs- und Betriebspersonals			166'200.00		178'261.80	
3050.00	AG-Beiträge AHV, IV, EO, ALV, Verwaltungskosten			10'600.00		11'302.00	
3052.00	AG-Beiträge an Pensionskassen			13'500.00		12'120.10	
3053.00	AG-Beiträge an Unfallversicherungen			3'700.00		4'048.70	
3054.00	AG-Beiträge an Familienausgleichskasse			2'200.00		2'541.15	
3055.00	AG-Beiträge an Krankentaggeldversicherungen			1'700.00		1'754.05	
3090.00	Aus- und Weiterbildung des Personals			1'000.00			
3091.00	Personalwerbung					560.45	
3099.00	Übriger Personalaufwand			200.00		70.00	
3100.00	Büromaterial			5'000.00		2'598.35	
3102.00	Drucksachen, Publikationen			500.00		257.10	
3103.00	Fachliteratur			500.00		353.30	
3110.00	Anschaffung Büromobiliar			2'400.00			
3113.00	Hardware			1'600.00			
3130.00	Portokosten, Kontoführungsspesen			25'000.00		17'811.24	
3130.01	Telefonkosten			900.00		900.00	
3130.03	Gebührenaufwand			5'500.00		2'941.30	
3158.00	Unterhalt immaterielle Anlagen (Software)			6'000.00		6'132.60	
3170.00	Reisekosten und Spesen			800.00		512.00	
3910.00	Verwaltungsentschädigung Gemeinde Seengen			5'500.00			

Funktionale Gliederung		Budget 2022		Budget 2021		Rechnung 2020	
		Aufwand	Ertrag	Aufwand	Ertrag	Aufwand	Ertrag
3910.02	Verwaltungsentschädigung Gemeinde Seengen					5'334.30	
3920.00	Interne Verrechnung Raummiete			24'500.00		24'551.00	
4210.00	Gebühren für Amtshandlungen				215'000.00		161'471.04
4612.00	Beiträge Vertragsgemeinden				62'300.00		110'578.40
15	Feuerwehr	381'200.00	120'700.00	437'500.00	121'700.00	377'832.00	129'938.35
150	Feuerwehr	381'200.00	120'700.00	437'500.00	121'700.00	377'832.00	129'938.35
1500	Feuerwehr	373'900.00	119'600.00	431'100.00	120'600.00	374'940.60	128'838.35
	<i>Nettoergebnis</i>		<i>254'300.00</i>		<i>310'500.00</i>		<i>246'102.25</i>
3000.00	Löhne, Tag- und Sitzungsgelder an Behörden und Kommissionen	3'700.00		3'300.00		2'490.00	
3010.01	Funktionsentschädigungen	31'100.00		28'600.00		27'200.00	
3010.02	Sold Übungen	76'000.00		73'600.00		48'859.00	
3010.03	Sold Einsätze, Verkehrsdienst, AS-Flaschenfüllungen usw.	23'000.00		20'000.00		33'345.00	
3010.04	Löhne Kurswesen AGV	2'800.00		3'500.00			
3050.00	AG-Beiträge AHV, IV, EO, ALV, Verwaltungskosten	200.00		400.00		174.50	
3054.00	AG-Beiträge an Familienausgleichskassen	100.00		100.00		39.15	
3090.00	Aus- und Weiterbildung des Personals	34'300.00		58'000.00		33'684.70	
3099.00	Übriger Personalaufwand	9'100.00		4'600.00		2'856.30	
3100.00	Büromaterial	1'500.00		1'200.00		2'045.40	
3101.00	Betriebs-, Verbrauchsmaterial	13'100.00		13'100.00		10'509.50	
3102.00	Drucksachen, Publikationen	1'200.00		1'200.00		1'122.55	
3103.00	Fachliteratur, Zeitschriften	1'400.00		1'300.00		1'050.00	
3111.00	Maschinen, Geräte und Fahrzeuge	19'900.00		61'800.00		32'861.20	
3112.00	Kleider, Wäsche, Vorhänge	15'300.00		13'500.00		41'402.25	

Funktionale Gliederung		Budget 2022		Budget 2021		Rechnung 2020	
		Aufwand	Ertrag	Aufwand	Ertrag	Aufwand	Ertrag
3113.00	Hardware			2'300.00		2'072.15	
3120.00	Ver- und Entsorgung	7'200.00		7'000.00		7'219.55	
3130.00	Dienstleistung Dritter	4'000.00		3'700.00		6'864.90	
3130.01	Feuerschau	1'000.00		1'500.00		639.70	
3134.00	Sachversicherungsprämien	7'500.00		8'900.00		9'319.20	
3137.00	Motorfahrzeugssteuern	400.00		500.00		376.40	
3144.00	Unterhalt Hochbauten, Gebäude	3'400.00		5'000.00			
3151.00	Unterhalt Apparate, Maschinen, Geräte, Fahrzeuge, Werkzeuge	30'000.00		32'900.00		32'549.40	
3158.00	Unterhalt immaterielle Anlagen	100.00		100.00		14.15	
3161.00	Mieten, Benützungskosten Anlagen					1'067.30	
3170.00	Hauptübung	11'600.00		9'800.00		1'653.70	
3181.00	Tatsächliche Forderungsverluste	500.00		500.00		1'492.40	
3181.09	Eingang abgeschriebener Forderungen	-100.00		-100.00		-669.80	
3300.60	Planmässige Abschreibungen Mobilien VV	23'600.00		23'600.00		23'587.00	
3611.00	Beitrag AGV Alarmzentrale	6'000.00		5'200.00		5'885.00	
3612.00	Hydrantenentschädigung an Wasserversorgung	44'600.00		44'600.00		44'600.00	
3636.00	Verbandsbeiträge	1'400.00		1'400.00		630.00	
4200.00	Feuerwehrsteuern		102'000.00		102'000.00		100'708.95
4260.00	Rückerstattungen Dritter, Dienstleistungen		5'000.00		5'000.00		18'445.80
4270.00	Bussen		1'000.00		1'000.00		990.00
4611.00	Entschädigung AGV für Kurse		4'300.00		5'300.00		2'070.60
4612.00	Rückerstattungen Gemeinden für Füllungen Atemschutzflaschen		3'500.00		3'500.00		2'873.00
4631.00	Beitrag AGV aus Löschfonds		3'800.00		3'800.00		3'750.00
1501	Jugendfeuerwehr Seetal	7'300.00	1'100.00	6'400.00	1'100.00	2'891.40	1'100.00
	<i>Nettoergebnis</i>		<i>6'200.00</i>		<i>5'300.00</i>		<i>1'791.40</i>

Funktionale Gliederung		Budget 2022		Budget 2021		Rechnung 2020	
		Aufwand	Ertrag	Aufwand	Ertrag	Aufwand	Ertrag
3010.00	Besoldung Leiterteam	2'300.00		2'250.00		2'250.00	
3090.00	Aus- und Weiterbildung	900.00		450.00			
3100.00	Büromaterial	100.00		100.00			
3101.00	Material, Anschaffungen	200.00		100.00		139.90	
3102.00	Drucksachen, Publikationen, Werbung	700.00		700.00		441.60	
3112.00	Kleider, Ausrüstung	1'800.00		1'500.00			
3158.00	Unterhalt immaterielle Anlagen	100.00		100.00		59.90	
3161.00	Uebungsgestaltung, Mieten	400.00		400.00			
3170.00	Reisekosten und Spesen	800.00		800.00			
4612.00	Beiträge von Gemeinden		300.00		300.00		300.00
4631.00	Kantonsbeiträge (AGV)		800.00		800.00		800.00
16	Verteidigung	79'100.00	17'000.00	62'800.00	20'000.00	53'017.80	15'000.00
161	Militärische Verteidigung	15'800.00		1'000.00		1'676.65	
1610	Militärische Verteidigung	15'800.00		1'000.00		1'676.65	
	<i>Nettoergebnis</i>		<i>15'800.00</i>		<i>1'000.00</i>		<i>1'676.65</i>
3134.00	Sachversicherungsprämien	100.00		100.00		76.65	
3170.00	Wehrmännerentlassung	500.00		500.00		1'200.00	
3300.60	Planmässige Abschreibungen Mobilien VV allgemeiner Haushalt	14'800.00					
3636.00	Beitrag an Sportschützen	400.00		400.00		400.00	
162	Zivile Verteidigung	63'300.00	17'000.00	61'800.00	20'000.00	51'341.15	15'000.00
1620	Zivilschutz	63'300.00	17'000.00	61'800.00	20'000.00	51'341.15	15'000.00
	<i>Nettoergebnis</i>		<i>46'300.00</i>		<i>41'800.00</i>		<i>36'341.15</i>
3102.00	Drucksachen, Publikationen	100.00		100.00		53.35	

Funktionale Gliederung		Budget 2022		Budget 2021		Rechnung 2020	
		Aufwand	Ertrag	Aufwand	Ertrag	Aufwand	Ertrag
3120.00	Ver- und Entsorgung	400.00		400.00		830.95	
3130.00	Dienstleistung Dritter					306.10	
3130.01	Telefongebühren	300.00		300.00		202.00	
3134.00	Sachversicherungsprämien	100.00		100.00		105.90	
3144.00	Unterhalt Hochbauten	500.00		500.00		194.30	
3612.00	Beitrag an ZSO / RFO	61'900.00		60'400.00		49'648.55	
4501.00	Entnahmen aus Fonds des FK		17'000.00		20'000.00		15'000.00
2	BILDUNG	6'626'900.00	1'706'500.00	6'526'800.00	1'793'500.00	6'409'874.49	2'348'068.85
21	Obligatorische Schule	6'302'300.00	1'702'300.00	6'156'800.00	1'791'600.00	6'083'160.34	2'343'723.85
211	Eingangsstufe	279'300.00		298'100.00		265'749.15	
2110	Kindergarten	279'300.00		298'100.00		265'749.15	
	<i>Nettoergebnis</i>		<i>279'300.00</i>		<i>298'100.00</i>		<i>265'749.15</i>
3102.00	Drucksachen, Publikationen	300.00		300.00		203.65	
3104.00	Lehrmittel	14'100.00		13'700.00		13'678.00	
3113.00	Hardware	2'700.00					
3130.00	Telefon	500.00		800.00		486.85	
3171.00	Exkursionen, Schulreisen und Lager	2'300.00		2'300.00		125.20	
3631.00	Besoldungsanteil an Kanton	259'400.00		281'000.00		251'255.45	
212	Primarstufe	1'164'500.00	9'300.00	1'122'800.00	3'300.00	969'751.80	33'024.00
2120	Primarstufe	1'164'500.00	9'300.00	1'122'800.00	3'300.00	969'751.80	33'024.00
	<i>Nettoergebnis</i>		<i>1'155'200.00</i>		<i>1'119'500.00</i>		<i>936'727.80</i>
3020.00	Schulämter			1'900.00		2'940.00	
3020.02	Schwimmunterricht	11'000.00		11'000.00		5'300.00	

Funktionale Gliederung		Budget 2022		Budget 2021		Rechnung 2020	
		Aufwand	Ertrag	Aufwand	Ertrag	Aufwand	Ertrag
3050.00	AG-Beiträge AHV, IV, EO, ALV, Verwaltungskosten	1'000.00		800.00		541.75	
3052.00	AG-Beiträge an Pensionskassen	800.00					
3053.00	AG-Beiträge an Unfallversicherungen	300.00		200.00		169.50	
3054.00	AG-Beiträge an Familienausgleichskassen	200.00		200.00		121.80	
3055.00	AG-Beiträge an Krankentaggeldversicherungen			100.00		61.50	
3091.00	Personalwerbung	1'000.00		2'000.00		263.85	
3102.00	Drucksachen, Publikationen	5'500.00		5'500.00		4'305.45	
3103.00	Fachliteratur, Zeitschriften	500.00		500.00		223.45	
3104.00	Lehrmittel Primar allgemein	63'500.00		75'100.00		73'493.60	
3104.01	Lehrmittel Deutsch als Zweitsprache	1'500.00		1'700.00		1'666.60	
3104.02	Material Musikgrundschule	600.00		700.00		599.70	
3104.03	Lehrmittel Medien+Informatik	2'200.00		2'600.00			
3104.04	Material TTG US/MS- Teil AW	10'300.00		9'800.00			
3104.05	Material TTG - Teil TW	15'900.00		16'000.00			
3104.06	Lehrmittel Logopädie	1'300.00		5'200.00			
3110.00	Büromöbel und -geräte, Schulmobiliar	14'700.00		2'900.00		500.00	
3110.01	Anschaffungen Logopädie	1'500.00		900.00			
3169.00	Benützung Hallenbad Seon	7'200.00		7'200.00		6'160.00	
3171.00	Exkursionen, Schulreisen und Lager	35'000.00		37'900.00		19'829.05	
3171.01	Schülertransport Hallenbad	5'000.00		5'000.00		3'600.00	
3631.00	Besoldungsanteil an Kanton	985'500.00		935'600.00		831'830.55	
3637.00	Beiträge an private Haushalte					18'145.00	
4612.00	Schulgeld von Gemeinden		9'300.00		3'300.00		22'535.00
4632.00	Besoldungsanteil von Gemeinden						10'489.00
213	Oberstufe	1'043'900.00	434'700.00	887'000.00	501'300.00	1'190'111.58	911'360.00

Funktionale Gliederung		Budget 2022		Budget 2021		Rechnung 2020	
		Aufwand	Ertrag	Aufwand	Ertrag	Aufwand	Ertrag
2130	Oberstufe	1'043'900.00	434'700.00	887'000.00	501'300.00	1'190'111.58	911'360.00
	<i>Nettoergebnis</i>		<i>609'200.00</i>		<i>385'700.00</i>		<i>278'751.58</i>
3010.00	Pavillonaufsicht über Mittag			5'000.00		450.00	
3020.00	Löhne der Lehrpersonen			7'000.00		7'427.50	
3050.00	AG-Beiträge AHV, IV, EO, ALV, Verwaltungskosten			500.00		434.00	
3053.00	AG-Beiträge an Unfallversicherungen			100.00		135.85	
3054.00	AG-Beiträge an Familienausgleichskassen			100.00		97.60	
3055.00	AG-Beiträge an Krankentaggeldversicherungen			100.00			
3091.00	Personalwerbung	1'000.00		2'000.00			
3102.00	Drucksachen, Publikationen	9'500.00		9'500.00		7'874.70	
3103.00	Fachliteratur, Zeitschriften	1'200.00		1'200.00		1'424.25	
3104.00	Lehrmittel Bez	62'200.00		39'000.00		34'877.65	
3104.01	Lehrmittel SeReal	49'600.00		49'100.00		44'068.52	
3104.02	Lehrmittel Zeichnen Oberstufe	11'400.00		8'500.00		7'030.35	
3104.03	Lehrmittel Natur + Technik	8'800.00		6'500.00		4'548.36	
3104.04	Lehrmittel Projekt Begabtenförderung "Einstein"	500.00		500.00		303.40	
3104.06	Lehrmittel WAH	10'200.00		9'000.00		9'468.65	
3104.07	Material Werken AW alter Lehrplan	4'700.00		8'900.00		13'389.75	
3104.08	Malatelier / Theater					505.90	
3104.09	Material TW alter Lehrplan	2'400.00		3'600.00			
3104.10	Material TTG Werken	13'900.00		11'500.00			
3104.11	Material TTG TW	13'400.00		6'000.00			
3104.12	Material Medien+Informatik	3'600.00		2'300.00			
3104.13	Material Praktika	6'400.00		6'000.00			
3105.00	Lebensmittel WHA - Hauswirtschaft	47'300.00		51'000.00		26'944.45	

Funktionale Gliederung		Budget 2022		Budget 2021		Rechnung 2020	
		Aufwand	Ertrag	Aufwand	Ertrag	Aufwand	Ertrag
3110.00	Anschaffungen Büromobiliar, Büromaschinen und -geräte, Schulmobiliar Sereal	6'000.00		1'000.00		1'669.35	
3110.01	Anschaffungen Büromobiliar, Büro maschinen und -geräte, Schulmobiliar Bez.	4'800.00				489.00	
3111.00	Anschaffungen Apparate, Geräte, Werkzeuge bis 2020					3'636.05	
3111.01	Anschaffungen Natur und Technik			9'300.00			
3111.02	Anschaffungen TTG - AW	5'000.00		1'500.00			
3111.03	Anschaffungen TTG - TW	300.00		500.00			
3111.04	Anschaffungen WHA	3'300.00		3'300.00			
3151.00	Unterhalt Apparate, Maschinen, Geräte, Fahrzeuge, Werkzeuge					1'839.50	
3171.00	Exkursionen, Schulreisen und Lager	104'500.00		58'500.00		45'873.45	
3612.00	Schulgelder an Gemeinden	32'500.00		20'000.00		21'170.70	
3631.00	Besoldungsanteil an Kanton	640'900.00		564'900.00		947'318.70	
3632.00	Besoldungsanteil an Gemeinden	500.00		600.00		9'133.90	
4612.00	Entschädigungen von Gemeinden		434'700.00		501'300.00		512'893.00
4632.00	Besoldungsanteil von Gemeinden						398'467.00
214	Musikschulen	871'800.00	654'000.00	829'300.00	635'700.00	822'150.85	630'191.25
2140	Musikschulen	217'800.00		193'600.00		195'667.00	
	<i>Nettoergebnis</i>		<i>217'800.00</i>		<i>193'600.00</i>		<i>195'667.00</i>
3612.00	Entschädigungen an Gemeinden und Gemeindeverbände	217'800.00		193'600.00		195'667.00	
2146	Kreismusikschule Seengen	654'000.00	654'000.00	635'700.00	635'700.00	626'483.85	630'191.25
	<i>Nettoergebnis</i>					<i>3'707.40</i>	
3000.00	Sitzungsgelder Kreismusikschulkommission					1'440.00	
3010.00	Lohn Sekretariat	24'300.00		24'300.00		27'242.75	

Funktionale Gliederung		Budget 2022		Budget 2021		Rechnung 2020	
		Aufwand	Ertrag	Aufwand	Ertrag	Aufwand	Ertrag
3020.00	Löhne Leitung und Lehrpersonen	495'500.00		489'400.00		489'931.55	
3020.09	Erstattung von Lohn der Lehrpersonen					-4'371.30	
3050.00	AG-Beiträge AHV, IV, EO, ALV, Verwaltungskosten	33'200.00		32'200.00		33'638.90	
3052.00	AG-Beiträge an Pensionskassen	37'800.00		38'800.00		40'287.60	
3053.00	AG-Beiträge an Unfallversicherungen	1'000.00		1'000.00		1'164.85	
3054.00	AG-Beiträge an Familienausgleichskasse	7'500.00		6'600.00		7'562.95	
3055.00	AG-Beiträge an Krankentaggeldversicherungen	400.00		300.00		315.90	
3090.00	Aus- und Weiterbildung des Personals	3'200.00		3'200.00		65.10	
3091.00	Personalwerbung	500.00		500.00		495.65	
3099.00	Übriger Personalaufwand	500.00		400.00		1'026.95	
3100.00	Büromaterial	400.00		400.00		63.10	
3102.00	Drucksachen, Publikationen	3'100.00		3'100.00		2'006.00	
3104.00	Lehrmittel, Noten			600.00			
3111.00	Anschaffung Instrumente, Notenständer usw.	5'000.00		5'000.00		461.70	
3113.00	Anschaffung Hardware					102.95	
3118.00	Anschaffung Software	500.00		500.00			
3130.00	Dienstleistungen Dritter	2'100.00		1'300.00		1'120.05	
3151.00	Unterhalt Instrumente, Geräte	7'600.00		7'600.00		2'615.00	
3158.00	Unterhalt Software	10'600.00					
3170.00	Reisekosten und Spesen	3'000.00		3'000.00		871.70	
3181.00	Abschreibungen Elternbeiträge					1'160.00	
3612.00	Beiträge an andere Musikschulen	3'000.00		3'000.00		5'158.50	
3636.00	Verbandsbeiträge	2'000.00		2'000.00		1'815.00	
3910.00	Verwaltungsentschädigung Gemeinde Seengen	12'800.00		12'500.00			
3910.02	Verwaltungsentschädigung Gemeinde Seengen					12'308.95	
4231.00	Elternbeiträge, Kursgelder		297'000.00		296'000.00		291'826.10

Funktionale Gliederung		Budget 2022		Budget 2021		Rechnung 2020	
		Aufwand	Ertrag	Aufwand	Ertrag	Aufwand	Ertrag
4612.00	Entschädigung Vertragsgemeinden		357'000.00		339'700.00		338'365.15
217	Schulliegenschaften	2'027'800.00	438'900.00	1'996'600.00	495'300.00	2'078'672.33	632'825.55
2170	Schulliegenschaften	2'027'800.00	438'900.00	1'996'600.00	495'300.00	2'078'672.33	632'825.55
	<i>Nettoergebnis</i>		<i>1'588'900.00</i>		<i>1'501'300.00</i>		<i>1'445'846.78</i>
3010.01	Löhne Hauswarte Schulanlagen inkl. Kindergärten	377'000.00		387'300.00		365'252.50	
3010.02	Löhne Aushilfen, Hallenverantwortliche, Gemeindewerk	31'500.00		32'400.00		17'272.05	
3010.09	Erstattung von Lohn des Verwaltungs- und Betriebspersonals					-1'922.45	
3049.00	Übrige Zulagen	1'800.00		1'800.00		1'650.00	
3050.00	AG-Beiträge AHV, IV, EO, ALV, Verwaltungskosten	27'100.00		25'700.00		25'680.35	
3052.00	AG-Beiträge an Pensionskassen	31'000.00		28'800.00		29'322.65	
3053.00	AG-Beiträge an Unfallversicherungen	9'400.00		8'600.00		8'988.65	
3054.00	AG-Beiträge an Familienausgleichskassen	5'900.00		5'200.00		5'627.90	
3055.00	AG-Beiträge an Krankentaggeldversicherungen	4'000.00		3'800.00		3'816.15	
3090.00	Aus- und Weiterbildung des Personals	5'700.00		5'700.00		4'646.30	
3099.00	Übriger Personalaufwand	1'000.00		1'000.00		870.20	
3100.00	Büromaterial	200.00		600.00		679.70	
3101.00	Betriebs-, Verbrauchsmaterial	47'000.00		47'000.00		77'881.76	
3101.01	Auslagen Covid-19	10'000.00					
3103.00	Fachliteratur, Zeitschriften	100.00		100.00		64.00	
3110.00	Büromöbel und -geräte, Schulmobiliar					2'491.20	
3111.00	Maschinen, Geräte und Fahrzeuge	21'800.00		24'700.00		36'899.75	
3112.00	Kleider, Wäsche, Vorhänge					575.55	
3113.00	Hardware					148.25	

Funktionale Gliederung		Budget 2022		Budget 2021		Rechnung 2020	
		Aufwand	Ertrag	Aufwand	Ertrag	Aufwand	Ertrag
3120.00	Ver- und Entsorgung	138'000.00		144'000.00		140'770.00	
3130.00	Dienstleistung Dritter	2'100.00		2'100.00		1'912.25	
3134.00	Sachversicherungsprämien	22'000.00		26'000.00		21'641.90	
3137.00	Steuern, Abgaben	100.00		100.00		72.00	
3140.00	Unterhalt Grundstücke	38'500.00		23'800.00		5'020.30	
3141.00	Platzentwässerung	2'600.00		2'600.00		2'584.80	
3144.00	Unterhalt Hochbauten	154'800.00		121'000.00		147'515.42	
3144.01	Unterhalt Kindergarten	5'900.00		3'900.00		3'481.05	
3144.02	Behebung Vandalenschäden	1'000.00		1'000.00		776.30	
3151.00	Unterhalt Apparate, Maschinen, Geräte, Fahrzeuge, Werkzeuge	8'000.00		7'000.00		5'915.50	
3158.00	Unterhalt immaterielle Anlagen					469.55	
3160.00	Miete und Pacht Liegenschaften	8'400.00		8'400.00		8'400.60	
3160.01	Miete Kindergarten "Rotes Haus"	37'400.00		37'400.00		37'416.00	
3161.00	Mieten, Benützungskosten Anlagen	2'000.00		2'000.00		1'495.95	
3170.00	Reisekosten und Spesen	300.00		300.00		300.00	
3300.30	Planmässige Abschreibungen Tiefbauten allgemeiner Haushalt	39'000.00		39'000.00		39'043.35	
3300.40	Planmässige Abschreibungen Hochbauten VV	955'500.00		953'500.00		953'516.40	
3300.60	Planmässige Abschreibungen Mobilien VV					78'142.85	
3910.03	Interne Verrechnung allg. Kosten Werkhof	3'900.00		5'000.00		3'453.60	
3920.00	Interne Verrechnung Mieten, Benützungskosten	34'800.00		46'800.00		46'800.00	
4240.00	Benützungsgebühren und Dienstleistungen		2'500.00		2'500.00		1'400.00
4260.00	Rückerstattungen Dritter		10'000.00		10'000.00		7'030.55
4612.00	Anlagekostenanteil Schulgelder		356'400.00		412'800.00		554'395.00
4920.01	Interne Verrechnung Benützung durch Kultur		30'000.00		30'000.00		30'000.00

Funktionale Gliederung		Budget 2022		Budget 2021		Rechnung 2020	
		Aufwand	Ertrag	Aufwand	Ertrag	Aufwand	Ertrag
4920.02	Interne Verrechnung Benützung durch Sport		40'000.00		40'000.00		40'000.00
218	Tagesbetreuung	151'800.00	98'500.00	136'700.00	90'500.00	136'757.95	80'194.95
2180	Mittagstisch	127'200.00	98'000.00	110'800.00	89'500.00	114'221.45	80'194.95
	<i>Nettoergebnis</i>		<i>29'200.00</i>		<i>21'300.00</i>		<i>34'026.50</i>
3010.00	Löhne des Verwaltungs- und Betriebspersonals	64'000.00		52'000.00		58'422.15	
3050.00	AG-Beiträge AHV, IV, EO, ALV, Verwaltungskosten	4'500.00		4'000.00		4'367.95	
3052.00	AG-Beiträge an Pensionskassen	3'100.00		2'800.00		3'068.40	
3053.00	AG-Beiträge an Unfallversicherungen	1'300.00		1'200.00		1'251.65	
3054.00	AG-Beiträge an Familienausgleichskassen	1'000.00		800.00		982.05	
3055.00	AG-Beiträge an Krankentaggeldversicherungen	800.00		700.00		785.90	
3090.00	Aus- und Weiterbildung des Personals	2'500.00		2'500.00			
3091.00	Personalwerbung					575.40	
3101.00	Betriebs-, Verbrauchsmaterial	500.00		1'000.00		267.85	
3105.00	Lebensmittel	40'000.00		35'000.00		34'534.30	
3111.00	Anschaffungen	1'000.00		2'600.00		1'487.05	
3158.00	Unterhalt IT	1'800.00		1'800.00		1'893.55	
3170.00	Reisekosten und Spesen	500.00					
3181.00	Tatsächliche Forderungsverluste					504.00	
3910.00	Verwaltungskosten Gemeinde Seengen	6'200.00		6'400.00			
3910.02	Verwaltungskosten Gemeinde Seengen					6'081.20	
4240.00	Benützungsgebühren und Dienstleistungen		90'000.00		84'000.00		73'139.00
4612.00	Beiträge anderer Gemeinden Mittagstisch		8'000.00		5'500.00		7'055.95
2181	schulergänzende Kinderbetreuung	24'600.00	500.00	25'900.00	1'000.00	22'536.50	
	<i>Nettoergebnis</i>		<i>24'100.00</i>		<i>24'900.00</i>		<i>22'536.50</i>

Funktionale Gliederung		Budget 2022		Budget 2021		Rechnung 2020	
		Aufwand	Ertrag	Aufwand	Ertrag	Aufwand	Ertrag
3010.00	Löhne Leitung und Betreuungspersonen	20'000.00		20'000.00		18'471.70	
3050.00	AG-Beiträge AHV, IV, EO, ALV, VK	800.00		1'000.00		696.40	
3052.00	AG-Beiträge Pensionskasse	2'500.00		1'600.00		2'415.00	
3053.00	AG-Beiträge Unfallversicherung	300.00		400.00		249.45	
3054.00	AG-Beiträge Familienausgleichskasse	200.00		200.00		156.55	
3055.00	AG-Beiträge Krankentaggeldversicherung	100.00		200.00		103.70	
3099.00	übriger Personalaufwand			300.00			
3101.00	div. Materialien Betreuung, Znüni, Zvieri			1'000.00			
3111.00	Anschaffungen	500.00		1'000.00			
3130.00	Dienstleistungen, Honorare	200.00		200.00		247.70	
3181.00	Tatsächliche Forderungsverluste					196.00	
4611.00	Beiträge des Kantons		500.00		1'000.00		
219	Obligatorische Schule, übriges	763'200.00	66'900.00	886'300.00	65'500.00	619'966.68	56'128.10
2190	Schulleitung und Schulverwaltung	343'200.00	32'400.00	340'500.00	31'000.00	293'989.85	31'085.60
	<i>Nettoergebnis</i>		<i>310'800.00</i>		<i>309'500.00</i>		<i>262'904.25</i>
3000.00	Löhne, Tag- und Sitzungsgelder an Behörden und Kommissionen	5'700.00		55'000.00		50'392.40	
3010.00	Löhne des Verwaltungs- und Betriebspersonals	85'900.00		75'300.00		75'427.95	
3010.09	Erstattung von Lohn des Verwaltungs- und Betriebspersonals					-2'203.05	
3050.00	AG-Beiträge AHV, IV, EO, ALV, Verwaltungskosten	7'500.00		7'500.00		7'511.55	
3052.00	AG-Beiträge an Pensionskassen	5'600.00		5'800.00		5'560.20	
3053.00	AG-Beiträge an Unfallversicherungen	2'000.00		2'100.00		1'989.25	
3054.00	AG-Beiträge an Familienausgleichskassen	1'700.00		1'500.00		1'689.25	
3055.00	AG-Beiträge an Krankentaggeldversicherungen	900.00		1'000.00		883.90	

Funktionale Gliederung		Budget 2022		Budget 2021		Rechnung 2020	
		Aufwand	Ertrag	Aufwand	Ertrag	Aufwand	Ertrag
3090.00	Aus- und Weiterbildung des Personals	13'000.00		20'000.00		3'229.30	
3099.00	Übriger Personalaufwand	500.00		1'000.00		1'015.65	
3100.00	Büromaterial	3'000.00		4'000.00		1'518.80	
3102.00	Drucksachen, Publikationen	6'000.00		8'000.00		814.60	
3103.00	Fachliteratur, Zeitschriften	200.00		200.00		354.40	
3110.00	Büromöbel und -geräte, Schulmobiliar			500.00		144.45	
3111.00	Maschinen, Geräte und Fahrzeuge					371.55	
3130.00	Dienstleistung Dritter	1'500.00		1'500.00		2'624.05	
3170.00	Reisekosten und Spesen	1'000.00		1'000.00		1'000.00	
3170.01	Schulschlussfeier, Ehrengaben inkl. Behördenessen	15'200.00		15'200.00		18'735.70	
3170.02	Jahresendessen Schulleitung, Bildungsrat usw.	2'800.00		3'000.00		1'485.70	
3170.06	Kompetenzsumme Schulpflege/Bildungsrat	5'000.00		2'000.00		1'176.90	
3170.07	Kompetenzsumme Schulleitung	2'500.00		1'500.00		733.60	
3631.00	Beiträge an den Kanton	153'200.00		134'400.00		119'533.70	
3910.00	Interne Verrechnung GR Bildung	30'000.00					
4632.00	Besoldungsanteil von Gemeinden		32'400.00		31'000.00		31'085.60
2191	Volksschule Sonstiges	284'600.00	500.00	285'600.00	500.00	192'615.55	
	<i>Nettoergebnis</i>		<i>284'100.00</i>		<i>285'100.00</i>		<i>192'615.55</i>
3020.00	Schulämter (IT, Schulsport)	13'000.00		5'400.00		1'000.00	
3020.01	Verwaltung / Koordination Lehreroffice / SIS	10'000.00		10'000.00		10'000.60	
3020.02	Personalaufwand Lernort Pavillon			30'000.00		1'000.00	
3050.00	AG-Beiträge AHV, IV, EO, ALV, VK	3'500.00		3'500.00		1'284.85	
3052.00	AG-Beiträge an Pensionskasse	3'000.00		3'000.00		1'375.80	
3053.00	AG-Beiträge Unfallversicherung	1'800.00		1'800.00		401.25	
3054.00	AG-Beiträge Familienausgleichskasse	1'100.00		1'100.00		288.95	

Funktionale Gliederung		Budget 2022		Budget 2021		Rechnung 2020	
		Aufwand	Ertrag	Aufwand	Ertrag	Aufwand	Ertrag
3055.00	AG-Beiträge Krankentaggeldversicherung	500.00		500.00		7.55	
3099.00	Q-Management	15'000.00		17'500.00		13'533.70	
3100.00	Material Informatik (Toner)	13'000.00		13'400.00		14'919.70	
3104.01	Material Schulsport	6'000.00		6'000.00		1'418.30	
3104.02	Schulmaterial Turnen	5'000.00		5'000.00		5'007.40	
3104.03	Lehrmittel Schulheilpädagogik SHP	2'000.00		2'000.00		2'115.30	
3104.04	Schulmaterial Textiles Werken (alle Stufen)					22'259.30	
3106.00	Schulapotheke	400.00		400.00		289.50	
3110.00	Anschaffungen Turnen					2'241.25	
3111.00	Anschaffungen Textiles Werken					1'345.00	
3113.00	Hardware Informatik	14'700.00		5'000.00		1'501.35	
3130.00	Dienstleistungen Dritter Telefon-, Radio-, TV-Gebühren usw.	6'000.00		6'000.00		8'720.40	
3134.00	Unfallversicherung Schüler	1'800.00		1'800.00		1'929.00	
3137.00	Urheberrechtsgebühren	1'900.00		1'900.00		1'916.25	
3151.00	Unterhalt Schulmobiliar	3'500.00		3'500.00		605.80	
3158.00	Unterhalt IT, Homepage	43'300.00		40'300.00		69'967.40	
3158.01	Unterhalt Schulinformationssystem SIS	4'000.00		4'000.00		6'920.30	
3158.02	Lizenzen, Verträge Software	22'700.00		22'300.00			
3158.03	Betriebskosten Geschäftsverwaltung CMI	10'000.00					
3170.00	Verbrauchsmaterial ohne didaktischen Charakter (Elternabende usw.)	7'900.00		7'900.00		1'300.15	
3170.01	Projekte, Referenten	4'500.00		4'500.00		2'666.10	
3170.02	Schulprojekte ganze Schule (alle Stufen)	10'300.00		10'300.00		4'100.35	
3170.03	Schulprojekte Pavillon	1'000.00		1'000.00			
3300.60	Planmässige Abschreibungen Mobilien VV	63'000.00		63'000.00			

Funktionale Gliederung		Budget 2022		Budget 2021		Rechnung 2020	
		Aufwand	Ertrag	Aufwand	Ertrag	Aufwand	Ertrag
3910.00	Interne Verrechnung Schulbibliothek			14'500.00			
3910.02	Interne Verrechnung Schulbibliothek	15'700.00				14'500.00	
4631.01	Beiträge vom Kanton (Swisslos-Sportfonds)		500.00		500.00		
2192	Jugendfest			128'000.00		10'428.65	
	<i>Nettoergebnis</i>				<i>128'000.00</i>		<i>10'428.65</i>
3000.00	Kommission			8'000.00		5'260.00	
3010.00	Löhne			16'000.00		1'970.10	
3050.00	AG-Beiträge AHV, IV, EO, ALV, VK			1'000.00			
3052.00	AG-Beiträge Pensionskasse			1'000.00			
3053.00	AG-Beiträge Unfallversicherung			400.00			
3054.00	AG-Beiträge Familienausgleichskasse			300.00			
3055.00	AG-Beiträge Krankentaggeldversicherung			300.00			
3101.00	Deko Diverses			1'500.00			
3102.00	Büromaterial, Drucksachen, Publikationen			2'000.00		148.55	
3120.00	Ver- und Entsorgung (Strom)			2'000.00			
3130.00	Dienstleistungen Dritter, Honorare			26'300.00		3'050.00	
3144.00	Unterhalt Hochbauten			27'000.00			
3161.00	Mieten, Benützungskosten			16'200.00			
3170.01	Umzug			7'200.00			
3170.02	Verpflegung			11'600.00			
3170.03	Beitrag an Quartierbögen			7'200.00			
2193	Schulsozialarbeit SSA	135'400.00	34'000.00	132'200.00	34'000.00	122'932.63	25'042.50
	<i>Nettoergebnis</i>		<i>101'400.00</i>		<i>98'200.00</i>		<i>97'890.13</i>
3010.00	Lohn Schulsozialarbeit SSA	107'900.00		106'100.00		96'653.40	
3050.00	AG-Beiträge AHV, IV, EO, ALV, VK	6'600.00		6'600.00		6'490.90	

Funktionale Gliederung		Budget 2022		Budget 2021		Rechnung 2020	
		Aufwand	Ertrag	Aufwand	Ertrag	Aufwand	Ertrag
3052.00	AG-Beiträge Pensionskasse	8'000.00		8'000.00		7'704.20	
3053.00	AG-Beiträge Unfallversicherung	2'300.00		2'300.00		2'325.30	
3054.00	AG-Beiträge Familienausgleichskasse	1'300.00		1'300.00		1'459.15	
3055.00	AG-Beiträge Krankentaggeldversicherung	1'200.00		1'200.00		1'167.60	
3090.00	Aus- und Weiterbildung, Supervision	2'600.00		2'600.00		4'915.20	
3099.00	Übriger Personalaufwand	300.00		200.00		299.10	
3102.00	Drucksachen, Publikationen	200.00		500.00		135.75	
3104.00	Lehrmittel Schulsozialarbeit SSA	1'500.00		1'500.00		733.18	
3113.00	Hardware, IT	1'000.00				437.05	
3130.00	Dienstleistungen Dritter	500.00		1'500.00		161.80	
3158.00	Nutzung SSA-app.ch	1'600.00					
3170.00	Reisekosten und Spesen	400.00		400.00		450.00	
4612.00	Beiträge von Gemeinden		34'000.00		34'000.00		25'042.50
22	Sonderschulen	24'500.00	4'200.00	24'900.00	1'900.00	25'541.65	4'345.00
220	Sonderschulen	24'500.00	4'200.00	24'900.00	1'900.00	25'541.65	4'345.00
2200	Sonderschulen	24'500.00	4'200.00	24'900.00	1'900.00	25'541.65	4'345.00
	<i>Nettoergebnis</i>		<i>20'300.00</i>		<i>23'000.00</i>		<i>21'196.65</i>
3612.00	Schulgelder an Heilpädagogische Sonderschulung	9'100.00		8'900.00		8'770.00	
3612.01	Gemeindeverband Logopädie					1'351.65	
3614.00	Schulgelder an Sonderschulen	15'400.00		16'000.00		15'420.00	
4260.00	Elternbeiträge an Sonderschulung		4'200.00		1'900.00		4'345.00
23	Berufliche Grundbildung	300'000.00		345'000.00		301'072.50	
230	Berufliche Grundbildung	300'000.00		345'000.00		301'072.50	

Funktionale Gliederung		Budget 2022		Budget 2021		Rechnung 2020	
		Aufwand	Ertrag	Aufwand	Ertrag	Aufwand	Ertrag
2300	Berufliche Grundbildung	300'000.00		345'000.00		301'072.50	
	<i>Nettoergebnis</i>		<i>300'000.00</i>		<i>345'000.00</i>		<i>301'072.50</i>
3631.00	Schulgelder an kant. Schulen	80'000.00		115'000.00		82'678.50	
3634.00	Schulgelder an Berufsschulen	220'000.00		230'000.00		218'394.00	
29	Übriges Bildungswesen	100.00		100.00		100.00	
299	Bildung, übriges	100.00		100.00		100.00	
2990	Bildung, übriges	100.00		100.00		100.00	
	<i>Nettoergebnis</i>		<i>100.00</i>		<i>100.00</i>		<i>100.00</i>
3636.00	Beiträge an private Organisationen ohne Erwerbszweck	100.00		100.00		100.00	
3	KULTUR, SPORT UND FREIZEIT	576'300.00	55'400.00	619'700.00	54'700.00	498'408.06	49'064.65
32	Kultur, übriges	240'500.00	38'300.00	235'400.00	35'600.00	174'847.20	35'353.50
321	Bibliotheken	128'900.00	38'300.00	123'700.00	34'800.00	113'738.20	35'353.50
3210	Bibliotheken	128'900.00	38'300.00	123'700.00	34'800.00	113'738.20	35'353.50
	<i>Nettoergebnis</i>		<i>90'600.00</i>		<i>88'900.00</i>		<i>78'384.70</i>
3000.00	Bibliothekskommission	1'300.00		1'600.00		1'302.50	
3010.00	Löhne des Verwaltungs- und Betriebspersonals	72'100.00		66'600.00		61'533.15	
3050.00	AG-Beiträge AHV, IV, EO, ALV, Verwaltungskosten	4'300.00		4'300.00		3'967.45	
3052.00	AG-Beiträge an Pensionskassen	1'500.00		1'600.00		1'464.60	
3053.00	AG-Beiträge an Unfallversicherungen	1'000.00		1'000.00		849.80	
3054.00	AG-Beiträge an Familienausgleichskassen	1'000.00		900.00		892.25	
3055.00	AG-Beiträge an Krankentaggeldversicherungen	900.00		900.00		714.20	

Funktionale Gliederung		Budget 2022		Budget 2021		Rechnung 2020	
		Aufwand	Ertrag	Aufwand	Ertrag	Aufwand	Ertrag
3090.00	Aus- und Weiterbildung des Personals	1'000.00		1'500.00		1'220.00	
3099.00	Übriger Personalaufwand	100.00		100.00		75.60	
3100.00	Büromaterial	2'200.00		2'200.00		2'192.45	
3102.00	Drucksachen, Publikationen	400.00		400.00		373.50	
3103.00	Fachliteratur, Zeitschriften	25'700.00		24'500.00		24'934.20	
3110.00	Büromöbel und -geräte, Schulmobiliar	3'800.00		300.00		454.95	
3113.00	Hardware	1'600.00		4'200.00		2'027.70	
3130.00	Dienstleistung Dritter	500.00		500.00		1'489.25	
3130.01	externe Aufbereitung Medien (SBD)	2'000.00		2'000.00		1'716.20	
3158.00	Unterhalt IT	2'600.00		2'600.00		1'990.00	
3170.00	Spesen, Anlässe, Geschenke	2'900.00		4'400.00		2'920.00	
3612.00	Beitrag Verbund E-Books	3'500.00		3'200.00		3'175.40	
3636.00	Beiträge an private Organisationen	500.00		900.00		445.00	
4240.00	Benützungsgebühren und Dienstleistungen		17'800.00		16'000.00		14'975.00
4240.01	Benützungsgebühren Nonbooks		1'600.00		1'200.00		1'618.50
4240.02	Benützungsgebühren, Mahngebühren, Spenden		1'600.00		1'500.00		1'672.75
4631.00	Beiträge des Kantons		1'600.00		1'600.00		2'587.25
4910.00	Interne Verrechnung Schulbibliothek		15'700.00		14'500.00		
4910.02	Interne Verrechnung Schulbibliothek						14'500.00
329	Kultur, übriges	111'600.00		111'700.00	800.00	61'109.00	
3290	Kultur, übriges	111'600.00		111'700.00	800.00	61'109.00	
	<i>Nettoergebnis</i>		<i>111'600.00</i>		<i>110'900.00</i>		<i>61'109.00</i>
3000.00	Arbeitsgruppe Weihnachtsbeleuchtung	1'000.00					
3010.00	Löhne des Verwaltungs- und Betriebspersonals	2'000.00		7'000.00		2'385.80	
3050.00	AG-Beiträge AHV, IV, EO, ALV, VK	100.00		500.00		165.20	

Funktionale Gliederung		Budget 2022		Budget 2021		Rechnung 2020	
		Aufwand	Ertrag	Aufwand	Ertrag	Aufwand	Ertrag
3052.00	AG-Beiträge an Pensionskassen	200.00		600.00		198.25	
3053.00	AG-Beiträge Unfallversicherung	100.00		100.00		57.15	
3054.00	AG-Beiträge Familienausgleichskasse	100.00		100.00		35.90	
3055.00	AG-Beiträge Krankentaggeldversicherungen	100.00		100.00		23.75	
3102.00	Drucksachen, Publikationen					282.65	
3130.00	kulturelle Anlässe, Beiträge					710.30	
3130.01	Honorar Weihnachtsbeleuchtung	2'000.00					
3170.00	Bundesfeier	15'000.00		15'000.00			
3170.01	Dorffest	5'000.00					
3636.00	Beitrag an Kulturelles	56'000.00		58'300.00		27'250.00	
3920.00	Interne Verrechnung Benützung Schulanlagen	30'000.00		30'000.00		30'000.00	
4210.00	Gebühren für Amtshandlungen				800.00		
33	Medien	5'000.00		5'000.00		5'000.00	
332	Massenmedien	5'000.00		5'000.00		5'000.00	
3320	Massenmedien	5'000.00		5'000.00		5'000.00	
	<i>Nettoergebnis</i>		5'000.00		5'000.00		5'000.00
3102.00	Drucksachen, Publikationen	5'000.00		5'000.00		5'000.00	
34	Sport und Freizeit	330'800.00	17'100.00	379'300.00	19'100.00	318'560.86	13'711.15
341	Sport	221'900.00	15'000.00	250'300.00	17'000.00	216'851.66	10'387.45
3410	Sport	221'900.00	15'000.00	250'300.00	17'000.00	216'851.66	10'387.45
	<i>Nettoergebnis</i>		206'900.00		233'300.00		206'464.21
3010.00	Löhne Musterplatz	14'700.00		15'500.00		16'205.00	
3010.01	Löhne Badeanlagen	25'200.00		19'100.00		25'775.80	

Funktionale Gliederung		Budget 2022		Budget 2021		Rechnung 2020	
		Aufwand	Ertrag	Aufwand	Ertrag	Aufwand	Ertrag
3050.00	AG-Beiträge AHV, IV, EO, ALV, VK	2'500.00		2'100.00		2'889.95	
3052.00	AG-Beiträge Pensionskasse	3'100.00		2'500.00		3'189.35	
3053.00	AG-Beiträge Unfallversicherung	900.00		700.00		940.10	
3054.00	AG-Beiträge Familienausgleichskasse	600.00		400.00		629.45	
3055.00	AG-Beiträge Krankentaggeldversicherung	400.00		300.00		423.95	
3101.00	Betriebs-, Verbrauchsmaterial	13'000.00		13'000.00		5'072.90	
3111.00	Anschaffung Apparate, Maschinen, Geräte, Fahrzeuge, Werkzeuge	1'500.00		7'700.00		9'175.20	
3120.00	Ver- und Entsorgung	16'500.00		20'500.00		13'038.95	
3130.00	Planung Badi Brestenberg					5'247.40	
3134.00	Sachversicherungsprämien	1'000.00		1'000.00		757.25	
3140.00	Unterhalt an Grundstücken, Fussballplätze			21'000.00		1'699.50	
3144.00	Unterhalt Hochbauten, Gebäude	7'300.00		16'100.00		7'603.55	
3151.00	Unterhalt Apparate, Maschinen, Geräte, Fahrzeuge, Werkzeuge					698.01	
3161.00	Mieten, Benützungskosten Mobilien	500.00		500.00		497.60	
3170.00	Schnellster Seenger	1'500.00		1'500.00			
3170.01	Sportanlass, ehemals "seengen.bewegt"	5'000.00				3'247.00	
3300.30	Planmässige Abschreibungen Tiefbauten allgemeiner Haushalt	25'200.00		25'300.00		25'293.90	
3300.40	Planmässige Abschreibungen Hochbauten allgemeiner Haushalt	32'400.00		32'400.00		32'418.05	
3612.00	Interne Verrechnung Abfallbewirtschaftung	1'600.00		1'600.00		1'612.00	
3612.01	Betriebsbeitrag Hallenbad Seon	12'700.00		12'600.00		6'171.00	
3636.00	Beiträge an private Organisationen ohne Erwerbszweck	2'000.00		2'300.00		2'020.00	
3910.03	Interne Verrechnung allg. Kosten Werkhof	14'300.00		14'200.00		12'245.75	
3920.00	Interne Verrechnung Benützung Schulanlagen	40'000.00		40'000.00		40'000.00	

Funktionale Gliederung		Budget 2022		Budget 2021		Rechnung 2020	
		Aufwand	Ertrag	Aufwand	Ertrag	Aufwand	Ertrag
4260.00	Rückerstattungen Dritter		3'000.00		3'000.00		2'387.45
4470.00	Mietzins Clublokal Sportclub Seengen		12'000.00		12'000.00		8'000.00
4631.00	Beiträge vom Kanton (Swisslos-Sportfonds)				2'000.00		
342	Freizeit	108'900.00	2'100.00	129'000.00	2'100.00	101'709.20	3'323.70
3420	Freizeit	108'900.00	2'100.00	129'000.00	2'100.00	101'709.20	3'323.70
	<i>Nettoergebnis</i>		<i>106'800.00</i>		<i>126'900.00</i>		<i>98'385.50</i>
3010.00	Löhne des Verwaltungs- und Betriebspersonals	45'600.00		59'000.00		47'077.55	
3050.00	AG-Beiträge AHV, IV, EO, ALV, Verwaltungskosten	3'200.00		3'600.00		3'260.10	
3052.00	AG-Beiträge an Pensionskassen	3'800.00		4'800.00		3'912.00	
3053.00	AG-Beiträge an Unfallversicherungen	1'100.00		1'200.00		1'128.00	
3054.00	AG-Beiträge an Familienausgleichskasse	700.00		700.00		708.05	
3055.00	AG-Beiträge an Krankentaggeldversicherungen	400.00		500.00		468.75	
3101.00	Betriebs- und Verbrauchsmaterial	6'000.00		6'000.00		7'848.65	
3144.00	Unterhalt Rabatten	5'000.00		5'000.00		2'913.45	
3161.00	Mieten, Benützungskosten Anlagen	6'400.00		6'400.00		4'632.15	
3612.00	Interne Verrechnung Abfallbewirtschaftung	3'200.00		3'200.00		3'224.00	
3632.00	Verein Hallwilersee für Mensch und Natur	15'500.00		11'500.00		11'476.00	
3636.00	Beiträge an private Organisationen	100.00		100.00		40.00	
3910.03	Interne Verrechnung allg. Kosten Werkhof	17'900.00		27'000.00		15'020.50	
4260.00	Rückerstattungen Dritter						1'183.70
4636.00	Beitrag Aarg. Wanderwege		2'100.00		2'100.00		2'140.00
4	GESUNDHEIT	797'200.00		843'500.00		809'027.00	
41	Spitäler, Kranken- und Pflegeheime	573'300.00		618'400.00		614'422.60	

Funktionale Gliederung		Budget 2022		Budget 2021		Rechnung 2020	
		Aufwand	Ertrag	Aufwand	Ertrag	Aufwand	Ertrag
412	Kranken, Alters- und Pflegeheime	573'300.00		618'400.00		614'422.60	
4120	Kranken, Alters- und Pflegeheime	573'300.00		618'400.00		614'422.60	
	<i>Nettoergebnis</i>		<i>573'300.00</i>		<i>618'400.00</i>		<i>614'422.60</i>
3611.00	Entschädigung an den Kanton	6'500.00		7'000.00		6'542.90	
3631.00	Beiträge an den Kanton	530'400.00		575'000.00		571'475.70	
3636.00	Beitrag Pflegi Muri	100.00		100.00		100.00	
3660.20	Planmässige Abschreibungen Investitionsbeiträge allg. Haushalt an Gemeinden und Gemeindeverbände	36'300.00		36'300.00		36'304.00	
42	Ambulante Krankenpflege	196'000.00		195'400.00		166'861.70	
421	Ambulante Krankenpflege	196'000.00		195'400.00		166'861.70	
4210	Ambulante Krankenpflege	196'000.00		195'400.00		166'861.70	
	<i>Nettoergebnis</i>		<i>196'000.00</i>		<i>195'400.00</i>		<i>166'861.70</i>
3160.00	Miete Raum Mütter- und Väterberatung	1'800.00		1'800.00		1'050.00	
3612.00	Mütter- und Väterberatung	32'900.00		35'900.00		33'697.35	
3636.00	Spitex Unteres Seetal	159'000.00		156'900.00		124'920.00	
3636.01	Beitrag an Samariterverein	200.00		200.00		200.00	
3636.02	Verschiedene Beiträge	100.00		100.00		100.00	
3636.03	MiGeL-Kosten Spitexdienstleister	2'000.00		500.00		6'894.35	
43	Gesundheitsprävention	27'900.00		29'700.00		27'742.70	
432	Krankheitsbekämpfung, übrige	500.00		500.00		500.00	
4320	Krankheitsbekämpfung, übrige	500.00		500.00		500.00	

Funktionale Gliederung		Budget 2022		Budget 2021		Rechnung 2020	
		Aufwand	Ertrag	Aufwand	Ertrag	Aufwand	Ertrag
	<i>Nettoergebnis</i>		500.00		500.00		500.00
3636.00	Beiträge an private Organisationen	500.00		500.00		500.00	
433	Schulgesundheitsdienst	26'700.00		28'500.00		26'542.70	
4330	Schulgesundheitsdienst	26'700.00		28'500.00		26'542.70	
	<i>Nettoergebnis</i>		26'700.00		28'500.00		26'542.70
3010.00	Löhne des Verwaltungs- und Betriebspersonals	6'000.00		7'000.00		5'128.75	
3050.00	AG-Beiträge AHV, IV, EO, ALV, Verwaltungskosten	400.00		400.00		328.50	
3053.00	AG-Beiträge an Unfallversicherungen	100.00		100.00		32.85	
3054.00	AG-Beiträge an Familienausgleichskassen	100.00		100.00		73.85	
3055.00	AG-Beiträge an Krankentaggeldversicherungen	100.00		100.00		59.50	
3090.00	Aus- und Weiterbildung des Personals			300.00			
3091.00	Personalwerbung					922.45	
3101.00	Betriebs-, Verbrauchsmaterial	500.00		500.00		646.85	
3136.00	Honorare Zahnärzte und Schularzt	19'500.00		20'000.00		19'349.95	
434	Lebensmittelkontrolle	700.00		700.00		700.00	
4340	Lebensmittelkontrolle	700.00		700.00		700.00	
	<i>Nettoergebnis</i>		700.00		700.00		700.00
3636.00	Pilzverein Seetal	700.00		700.00		700.00	
5	SOZIALE SICHERHEIT	1'824'200.00	389'000.00	1'572'700.00	191'500.00	1'612'039.55	368'661.60
52	Invalidität	1'100.00		1'000.00		1'100.00	
523	Invalidenheime	1'100.00		1'000.00		1'100.00	

Funktionale Gliederung		Budget 2022		Budget 2021		Rechnung 2020	
		Aufwand	Ertrag	Aufwand	Ertrag	Aufwand	Ertrag
5230	Invalidenheime	1'100.00		1'000.00		1'100.00	
	<i>Nettoergebnis</i>		<i>1'100.00</i>		<i>1'000.00</i>		<i>1'100.00</i>
3636.00	Beiträge an private Organisationen	1'100.00		1'000.00		1'100.00	
53	Alter und Hinterlassene	76'000.00	5'000.00	68'400.00	6'000.00	98'533.80	30'239.90
531	Alters- und Hinterlassenenversicherung AHV	32'600.00	5'000.00	35'000.00	6'000.00	32'139.30	4'036.90
5310	Alters- und Hinterlassenenversicherung AHV	32'600.00	5'000.00	35'000.00	6'000.00	32'139.30	4'036.90
	<i>Nettoergebnis</i>		<i>27'600.00</i>		<i>29'000.00</i>		<i>28'102.40</i>
3010.00	Löhne Zweigstelle SVA	27'100.00		29'300.00		26'772.20	
3050.00	AG-Beiträge AHV, IV, EO, AIV, Verwaltungskosten	1'800.00		1'800.00		1'725.85	
3052.00	AG-Beiträge an Pensionskassen	2'400.00		2'500.00		2'324.40	
3053.00	AG-Beiträge an Unfallversicherungen	600.00		600.00		618.15	
3054.00	AG-Beiträge Familienausgleichskasse	400.00		400.00		388.05	
3055.00	AG-Beiträge an Krankentaggeldversicherungen	300.00		400.00		310.65	
4611.00	Entschädigung des Kantons SVA-Zweigstelle		5'000.00		6'000.00		4'036.90
534	Wohnen im Alter (ohne Pflege)					65'532.45	26'203.00
5341	Bürgerheim (Verkauf 2020)					65'532.45	26'203.00
	<i>Nettoergebnis</i>						<i>39'329.45</i>
3120.00	Ver- und Entsorgung					259.00	
3130.00	Dienstleistungen Dritter					402.15	
3134.00	Sachversicherungsprämien					954.55	
3144.00	Unterhalt Hochbauten					12'883.45	
3151.00	Unterhalt Maschinen, Geräte					262.10	

Funktionale Gliederung		Budget 2022		Budget 2021		Rechnung 2020	
		Aufwand	Ertrag	Aufwand	Ertrag	Aufwand	Ertrag
3301.40	ausserplanmässige Abschreibung (Verkauf Bürgerheim)					50'771.20	
4220.00	Heimtaxen Bewohner						6'000.00
4470.00	Pachtzinsen						20'203.00
535	Leistungen an das Alter	43'400.00		33'400.00		862.05	
5350	Leistungen an das Alter	43'400.00		33'400.00		862.05	
	<i>Nettoergebnis</i>		<i>43'400.00</i>		<i>33'400.00</i>		<i>862.05</i>
3102.00	Drucksachen, Publikationen	800.00		800.00		212.05	
3130.00	Altersarbeit	15'000.00		5'000.00			
3170.00	Frühlingsfahrt für Senioren	27'000.00		27'000.00			
3636.00	Beiträge an private Organisationen ohne Erwerbszweck	600.00		600.00		650.00	
54	Familie und Jugend	183'300.00	3'500.00	157'000.00	5'500.00	126'869.60	28'576.00
543	Alimentenbevorschussung und -inkasso	16'400.00	3'000.00	14'200.00	5'000.00	23'372.40	19'576.00
5430	Alimentenbevorschussung und -inkasso	16'400.00	3'000.00	14'200.00	5'000.00	23'372.40	19'576.00
	<i>Nettoergebnis</i>		<i>13'400.00</i>		<i>9'200.00</i>		<i>3'796.40</i>
3130.00	Dienstleistung Alimenteninkasso	8'000.00		7'000.00		7'893.00	
3637.00	Alimentenbevorschussung	8'400.00		7'200.00		15'479.40	
4260.00	Rückerstattungen und Kostenbeteiligung Dritter		3'000.00		5'000.00		19'576.00
544	Jugendschutz	55'400.00		45'100.00		32'593.90	9'000.00
5440	Jugendarbeit	55'200.00		44'900.00		32'393.90	9'000.00
	<i>Nettoergebnis</i>		<i>55'200.00</i>		<i>44'900.00</i>		<i>23'393.90</i>
3000.00	Jugendkommission	3'400.00		1'400.00		1'920.00	

Funktionale Gliederung		Budget 2022		Budget 2021		Rechnung 2020	
		Aufwand	Ertrag	Aufwand	Ertrag	Aufwand	Ertrag
3010.00	Löhne			24'800.00		17'100.70	
3050.00	AG-Beiträge AHV, IV, EO, ALV, VK			1'500.00		1'296.40	
3052.00	AG-Beiträge Pensionskasse			1'400.00		1'454.20	
3053.00	AG-Beiträge Unfallversicherung			500.00		464.45	
3054.00	AG-Beiträge Familienausgleichskasse			300.00		291.40	
3055.00	AG-Beiträge Krankentaggeldversicherung			300.00		233.25	
3090.00	Aus- und Weiterbildung des Personals			1'600.00			
3099.00	Übriger Personalaufwand			100.00			
3100.00	Büromaterial	200.00		200.00		31.00	
3102.00	Drucksachen	500.00		500.00		247.90	
3103.00	Fachliteratur			200.00			
3110.00	Anschaffung Mobilien	500.00		300.00			
3130.00	Betrieb Jugendarbeit durch VJF	41'000.00					
3130.01	Telefon, Porti, Internet	200.00		300.00		161.80	
3158.00	Homepage	300.00		200.00		82.70	
3170.00	Jugendaktivitäten	1'900.00		4'000.00		1'854.20	
3170.01	Jugendtreff	5'600.00		3'700.00		3'700.00	
3170.02	Geschenke, Einladungen	200.00		200.00		145.90	
3636.00	Mitgliederbeiträge	400.00		400.00		410.00	
3920.00	Interne Verrechnung Miete	1'000.00		3'000.00		3'000.00	
4611.00	Beitrag von Kanton						9'000.00
5441	Kinder- und Jugendheime	200.00		200.00		200.00	
	<i>Nettoergebnis</i>		200.00		200.00		200.00
3636.00	Schulheim Friedberg	200.00		200.00		200.00	
545	Leistungen an Familien	111'500.00	500.00	97'700.00	500.00	70'903.30	

Funktionale Gliederung		Budget 2022		Budget 2021		Rechnung 2020	
		Aufwand	Ertrag	Aufwand	Ertrag	Aufwand	Ertrag
5450	Leistungen an Familien	66'500.00		57'700.00		44'765.05	
	<i>Nettoergebnis</i>		<i>66'500.00</i>		<i>57'700.00</i>		<i>44'765.05</i>
3612.00	Jugend-, Ehe- und Familienberatung	63'500.00		54'100.00		41'827.75	
3636.00	Beiträge an private Organisationen ohne Erwerbszweck	3'000.00		3'600.00		2'937.30	
5452	Leistungen Kinderbetreuungsreglement	45'000.00	500.00	40'000.00	500.00	26'138.25	
	<i>Nettoergebnis</i>		<i>44'500.00</i>		<i>39'500.00</i>		<i>26'138.25</i>
3000.00	Sitzungsgelder Arbeitsgruppe					1'190.00	
3637.00	Subventionen an Eltern	45'000.00		40'000.00		24'948.25	
4611.00	Beiträge des Kantons		500.00		500.00		
57	Sozialhilfe und Asylwesen	1'562'800.00	380'500.00	1'343'800.00	180'000.00	1'385'236.15	309'845.70
572	Wirtschaftliche Hilfe	287'400.00	155'000.00	234'000.00	100'000.00	298'418.95	212'663.15
5720	Gesetzliche wirtschaftliche Hilfe	287'400.00	155'000.00	234'000.00	100'000.00	298'418.95	212'663.15
	<i>Nettoergebnis</i>		<i>132'400.00</i>		<i>134'000.00</i>		<i>85'755.80</i>
3130.00	Arbeitscoaching (nicht rückerstattungspflichtig)	8'000.00		1'500.00		8'077.50	
3631.00	Beiträge an den Kanton	6'400.00		7'500.00		726.00	
3637.00	Beiträge an private Haushalte	273'000.00		225'000.00		289'615.45	
4260.00	Rückerstattungen und Kostenbeteiligung Dritter		50'000.00		50'000.00		114'534.80
4611.01	Kostenersatz Kanton		100'000.00		45'000.00		83'097.15
4611.02	Kostenersatz Kanton Verwaltungs-/Betreuungspauschale		5'000.00		5'000.00		15'031.20
573	Asylwesen	247'700.00	225'500.00	118'000.00	80'000.00	122'350.25	97'182.55
5730	Asylwesen	247'700.00	225'500.00	118'000.00	80'000.00	122'350.25	97'182.55

Funktionale Gliederung		Budget 2022		Budget 2021		Rechnung 2020	
		Aufwand	Ertrag	Aufwand	Ertrag	Aufwand	Ertrag
	<i>Nettoergebnis</i>		22'200.00		38'000.00		25'167.70
3010.00	Entschädigung Asylbetreuung	35'000.00		7'300.00		7'320.00	
3101.00	laufender Aufwand Asyl	18'000.00		3'000.00		6'549.50	
3111.00	Anschaffungen Asyl	10'000.00					
3120.00	Ver- und Entsorgung	12'000.00		15'000.00		8'187.55	
3130.00	Dienstleistungen, Honorare	2'500.00		2'000.00		3'382.50	
3144.00	baulicher Unterhalt	5'000.00		1'000.00		2'005.60	
3160.00	Mietkosten Wohnraum	62'400.00		62'400.00		62'400.00	
3170.00	Transportkosten	10'000.00		5'000.00		11'032.80	
3637.00	Beiträge an Asylbewerber	75'000.00		15'000.00		14'152.30	
3910.01	Interne Verrechnung Aufwand	17'800.00		7'300.00		7'320.00	
4260.01	Rückerstattungen Asyl (v.a. Mieten)				40'000.00		29'441.20
4610.04	Beiträge des Bundes, total		225'500.00		40'000.00		67'741.35
579	Fürsorge, übriges	1'027'700.00		991'800.00		964'466.95	
5790	Fürsorge, übriges	1'027'700.00		991'800.00		964'466.95	
	<i>Nettoergebnis</i>		1'027'700.00		991'800.00		964'466.95
3611.00	Aussendienst Kant. Sozialdienst	1'700.00		1'300.00		1'317.50	
3631.00	Beiträge an Kanton (Restkosten Sonderschulung)	990'000.00		949'200.00		923'599.45	
3636.00	Beiträge an private Organisationen	1'000.00		1'300.00		1'050.00	
3637.00	Uebernahme Verluste Krankenversicherungsprämien	35'000.00		40'000.00		38'500.00	
59	Soziale Wohlfahrt, übriges	1'000.00		2'500.00		300.00	
592	Hilfsaktionen im Inland	1'000.00		2'500.00		300.00	

Funktionale Gliederung		Budget 2022		Budget 2021		Rechnung 2020	
		Aufwand	Ertrag	Aufwand	Ertrag	Aufwand	Ertrag
5920	Hilfsaktionen im Inland	1'000.00		2'500.00		300.00	
	<i>Nettoergebnis</i>		<i>1'000.00</i>		<i>2'500.00</i>		<i>300.00</i>
3636.00	Beiträge an private Organisationen	1'000.00		2'500.00		300.00	
6	VERKEHR UND NACHRICHTENÜBERMITTLUNG	873'200.00	150'200.00	799'700.00	129'000.00	731'590.35	127'602.41
61	Strassenverkehr	835'100.00	95'200.00	761'300.00	74'000.00	696'062.25	81'690.16
613	Kantonsstrasse, übrige	184'300.00	16'000.00	127'700.00	19'000.00	107'758.00	16'067.20
6130	Kantonsstrasse, übrige	184'300.00	16'000.00	127'700.00	19'000.00	107'758.00	16'067.20
	<i>Nettoergebnis</i>		<i>168'300.00</i>		<i>108'700.00</i>		<i>91'690.80</i>
3141.00	Strassenentwässerung	38'800.00		38'800.00		38'772.00	
3660.10	Planmässige Abschreibungen Investitionsbeiträge allgemeiner Haushalt an den Kanton	145'500.00		88'900.00		68'986.00	
4611.00	Anteil Parkplätzeinnahmen Schloss (netto)		16'000.00		19'000.00		16'067.20
615	Gemeindestrassen	650'800.00	79'200.00	633'600.00	55'000.00	588'304.25	65'622.96
6150	Gemeindestrassen	650'800.00	79'200.00	633'600.00	55'000.00	588'304.25	65'622.96
	<i>Nettoergebnis</i>		<i>571'600.00</i>		<i>578'600.00</i>		<i>522'681.29</i>
3010.00	Löhne des Verwaltungs- und Betriebspersonals	82'900.00		85'700.00		81'390.65	
3050.00	AG-Beiträge AHV, IV, EO, ALV, Verwaltungskosten	5'600.00		5'200.00		5'465.30	
3052.00	AG-Beiträge an Pensionskassen	6'800.00		7'100.00		6'763.30	
3053.00	AG-Beiträge an Unfallversicherungen	2'000.00		1'800.00		1'887.60	
3054.00	AG-Beiträge an Familienausgleichskassen	1'200.00		100.00		1'187.65	
3055.00	AG-Beiträge an Krankentaggeldversicherungen	800.00		800.00		777.95	

Funktionale Gliederung		Budget 2022		Budget 2021		Rechnung 2020	
		Aufwand	Ertrag	Aufwand	Ertrag	Aufwand	Ertrag
3100.00	Büromaterial	500.00		1'000.00		480.25	
3101.00	Betriebs-, Verbrauchsmaterial	20'000.00		20'000.00		23'747.40	
3102.00	Drucksachen, Publikationen	100.00		300.00			
3111.00	Maschinen, Geräte und Fahrzeuge	11'000.00		11'000.00		4'047.40	
3120.00	Ver- und Entsorgung Liegenschaften VV	50'000.00		50'000.00		51'165.10	
3130.00	Dienstleistung Dritter	2'000.00		6'000.00		1'912.90	
3134.00	Sachversicherungsprämien	100.00		100.00		105.90	
3141.00	Unterhalt Strassen / Verkehrswege	163'000.00		145'000.00		149'036.60	
3141.01	Unterhalt, Erneuerung Strassenbeleuchtung	15'000.00		30'000.00		3'122.65	
3141.02	Strassenentwässerung	37'500.00		37'500.00		37'479.60	
3144.00	Unterhalt Hochbauten, Buswartehäuschen	13'000.00					
3151.00	Unterhalt Apparate, Maschinen, Geräte, Fahrzeuge, Werkzeuge			1'000.00			
3161.00	Mieten, Benützungskosten Anlagen	500.00		1'000.00		430.80	
3300.10	Planmässige Abschreibungen Strassen / Verkehrswege	160'000.00		163'000.00		132'875.20	
3300.60	Planmässige Abschreibungen Mobilien VV	46'300.00		32'700.00		14'109.00	
3301.10	Ausserplanmässige Abschreibungen					46'350.60	
3910.03	Interne Verrechnung allg. Kosten Werkhof	32'500.00		34'300.00		25'968.40	
4240.00	Benützungsgebühren und Dienstleistungen		19'500.00		16'000.00		19'324.46
4260.00	Rückerstattung Dritter		55'700.00		35'000.00		43'298.50
4470.00	Pacht- und Mietzinse Liegenschaften VV		4'000.00		4'000.00		3'000.00
62	Öffentlicher Verkehr	31'600.00	28'000.00	29'800.00	28'000.00	29'800.00	19'402.25
622	Regional- und Agglomerationsverkehr	3'600.00		1'800.00		1'800.00	212.25
6220	Regional- und Agglomerationsverkehr	3'600.00		1'800.00		1'800.00	212.25

Funktionale Gliederung		Budget 2022		Budget 2021		Rechnung 2020	
		Aufwand	Ertrag	Aufwand	Ertrag	Aufwand	Ertrag
	<i>Nettoergebnis</i>		3'600.00		1'800.00		1'587.75
3637.00	Beiträge an Private	3'600.00		1'800.00		1'800.00	
4631.00	Rückerstattung "Fall Post-Auto"						212.25
629	Öffentlicher Verkehr, übriges	28'000.00	28'000.00	28'000.00	28'000.00	28'000.00	19'190.00
6290	Öffentlicher Verkehr, übriges	28'000.00	28'000.00	28'000.00	28'000.00	28'000.00	19'190.00
	<i>Nettoergebnis</i>						8'810.00
3634.00	Beiträge an öffentliche Unternehmungen	28'000.00		28'000.00		28'000.00	
4240.00	Benützungsgebühren und Dienstleistungen		28'000.00		28'000.00		19'190.00
63	Verkehr, übrige	6'500.00	27'000.00	8'600.00	27'000.00	5'728.10	26'510.00
631	Schifffahrt	6'500.00	27'000.00	8'600.00	27'000.00	5'728.10	26'510.00
6310	Schifffahrt	6'500.00	27'000.00	8'600.00	27'000.00	5'728.10	26'510.00
	<i>Nettoergebnis</i>	20'500.00		18'400.00		20'781.90	
3010.00	Löhne des Verwaltungs- und Betriebspersonals	700.00		2'500.00		696.30	
3050.00	AG-Beiträge an AHV, IV, EO, ALV, Verwaltungskosten	100.00		100.00		48.20	
3052.00	AG-Beiträge an Pensionskassen	100.00		200.00		57.85	
3053.00	AG-Beiträge an Unfallversicherungen	50.00		50.00		16.70	
3054.00	AG-Beiträge an Familienausgleichskasse	30.00		30.00		10.45	
3055.00	AG-Beiträge an Krankentaggeldversicherungen	20.00		20.00		6.95	
3111.00	Maschinen, Geräte, Mobilien					190.65	
3120.00	Ver- und Entsorgung	200.00		200.00		205.00	
3144.00	Unterhalt Bootssteg	500.00		1'000.00			
3192.00	Abgeltung von Rechten	4'300.00		4'300.00		4'296.00	

Funktionale Gliederung		Budget 2022		Budget 2021		Rechnung 2020	
		Aufwand	Ertrag	Aufwand	Ertrag	Aufwand	Ertrag
3635.00	Beitrag an Schifffahrtsgesellschaft SGH	500.00		200.00		200.00	
4240.00	Bootsstegmieten		27'000.00		27'000.00		26'510.00
7	UMWELTSCHUTZ UND RAUMORDNUNG	2'076'000.00	1'927'300.00	1'842'700.00	1'687'700.00	1'927'657.47	1'781'024.72
71	Wasserversorgung	680'000.00	680'000.00	535'100.00	535'100.00	546'425.50	546'425.50
710	Wasserversorgung	680'000.00	680'000.00	535'100.00	535'100.00	546'425.50	546'425.50
7101	Wasserwerk (Gemeindebetrieb)	680'000.00	680'000.00	535'100.00	535'100.00	546'425.50	546'425.50
	<i>Nettoergebnis</i>						
3010.00	Löhne Betriebspersonal	74'900.00		70'100.00		74'106.70	
3050.00	AG-Beiträge AHV, IV, EO, ALV, Verwaltungskosten	5'300.00		4'300.00		5'131.90	
3052.00	AG-Beiträge an Pensionskassen	6'300.00		5'800.00		6'158.00	
3053.00	AG-Beiträge an Unfallversicherungen	1'800.00		1'400.00		1'775.60	
3054.00	AG-Beiträge Familienausgleichskasse	1'100.00		900.00		1'114.55	
3055.00	AG-Beiträge an Krankentaggeldversicherungen	700.00		700.00		737.85	
3090.00	Aus- und Weiterbildung	500.00		3'500.00			
3099.00	übriger Personalaufwand	100.00		100.00		80.00	
3101.00	Betriebs- u. Verbrauchsmaterial	80'000.00		50'000.00		123'370.30	
3101.01	Wasserankauf	60'000.00		60'000.00		57'518.85	
3111.00	Anschaffung Apparate, Geräte, Maschinen	12'000.00		12'000.00		3'426.35	
3120.00	Ver- und Entsorgung	27'500.00		28'000.00		27'162.05	
3130.00	Dienstleistungen Dritter	28'300.00		12'500.00		11'637.90	
3132.00	Honorar Wasserproben	5'000.00		5'000.00		3'663.00	
3134.00	Versicherungsprämien	1'500.00		1'600.00		702.70	
3137.00	MWST-Nachzahlung, Verkehrsgebühren	100.00		100.00		60.00	

Funktionale Gliederung		Budget 2022		Budget 2021		Rechnung 2020	
		Aufwand	Ertrag	Aufwand	Ertrag	Aufwand	Ertrag
3143.00	Unterhalt übrige Tiefbauten	113'200.00		53'000.00		16'610.95	
3181.00	tatsächliche Forderungsverluste					218.30	
3192.00	Grundwasser-Konzession	12'000.00		12'500.00		11'775.30	
3199.00	Vorsteuerkürzung MWST	4'000.00		4'000.00		3'888.25	
3300.31	Planmässige Abschreibungen Tiefbauten VV spezialfinanzierte Gemeindebetriebe	98'900.00		81'200.00		53'259.80	
3300.41	Planmässige Abschreibungen Hochbauten VV spezialfinanzierte Gemeindebetriebe	21'300.00		21'300.00		21'315.90	
3300.61	Planmässige Abschreibungen Mobilien VV spezialfinanzierte Gemeindebetriebe	18'400.00		2'300.00			
3301.61	Ausserplanmässige Abschreibung					23'120.20	
3612.00	Verwaltungsentschädigung EG	27'700.00		22'700.00		25'868.40	
3612.03	Interne Verrechnung allg. Kosten Werkhof	29'400.00		32'100.00		23'644.40	
3637.00	Beiträge an Private	1'800.00		1'800.00		1'825.00	
3660.21	Planmässige Abschreibungen Investitionsbeiträge Wasser	48'200.00		48'200.00		48'253.25	
4240.00	Wasserverkauf		360'000.00		350'000.00		356'207.35
4240.01	Bauwasserzinsen		20'000.00		20'000.00		22'070.40
4260.00	Rückerstattungen Dritter		30'000.00		30'000.00		34'589.44
4310.00	Aktivierbare Eigenleistungen auf Sachanlagen		50'000.00		30'000.00		173'820.00
4409.01	Verpflichtungsverzinsung		4'200.00		4'200.00		4'424.70
4612.00	Hydrantenentschädigung		44'600.00		44'600.00		44'600.00
4631.00	Beiträge AGV Löschfonds		28'300.00		29'300.00		29'300.00
4660.71	Planmässige Auflösung passiv. Investitionsbeiträge		111'400.00		86'900.00		82'383.30
9010.00	Ertragsüberschuss				-59'900.00		-200'969.69
9011.00	Aufwandüberschuss		31'500.00				

Funktionale Gliederung		Budget 2022		Budget 2021		Rechnung 2020	
		Aufwand	Ertrag	Aufwand	Ertrag	Aufwand	Ertrag
72	Abwasserbeseitigung	733'100.00	733'100.00	677'800.00	677'800.00	713'245.45	713'245.45
720	Abwasserbeseitigung	733'100.00	733'100.00	677'800.00	677'800.00	713'245.45	713'245.45
7201	Abwasserbeseitigung (Gemeindebetrieb)	733'100.00	733'100.00	677'800.00	677'800.00	713'245.45	713'245.45
	<i>Nettoergebnis</i>						
3010.00	Löhne	10'200.00		8'400.00		9'324.50	
3050.00	AG-Beiträge AHV, IV, EO, ALV, Verwaltungskosten	700.00		500.00		645.70	
3052.00	AG-Beiträge an Pensionskassen	800.00		700.00		774.85	
3053.00	AG-Beiträge an Unfallversicherungen	200.00		200.00		223.40	
3054.00	AG-Beiträge Familienausgleichskasse	100.00		100.00		140.25	
3055.00	AG-Beiträge an Krankentaggeldversicherungen	100.00		100.00		92.85	
3101.00	Betriebs-, Verbrauchsmaterial	500.00		500.00			
3111.00	Anschaffung Apparate, Maschinen, Geräte, Fahrzeuge, Werkzeuge	7'500.00		5'000.00		2'959.55	
3120.00	Ver- und Entsorgung	1'300.00		1'400.00		1'262.95	
3130.00	Dienstleistungen Dritter	33'900.00		20'500.00		7'344.60	
3134.00	Sachversicherungsprämien	900.00		1'000.00		647.75	
3143.00	Unterhalt übrige Tiefbauten	23'000.00		28'000.00		19'389.30	
3181.00	tatsächliche Forderungsverluste					160.00	
3300.31	Planmässige Abschreibungen Tiefbauten	197'800.00		191'200.00		159'823.15	
3300.61	Planmässige Abschreibungen Mobilien VV spezialfinanzierte Gemeindebetriebe	13'000.00					
3301.31	Ausserplanmässige Abschreibung					29'508.80	
3320.91	Planmässige Abschreibungen übrige immaterielle Anlagen spezialfinanzierte Gemeindebetriebe	8'600.00					

Funktionale Gliederung		Budget 2022		Budget 2021		Rechnung 2020	
		Aufwand	Ertrag	Aufwand	Ertrag	Aufwand	Ertrag
3612.00	Entschädigungen an Gemeinden und Gemeindezweckverbände	25'200.00		15'500.00		23'889.40	
3612.03	Interne Verrechnung allg. Kosten Werkhof	4'000.00		3'900.00		2'975.05	
3612.04	Betriebsbeitrag Abwasserverband	246'300.00		248'200.00		327'825.00	
3631.00	Baurechtszins Kanton	1'500.00		1'500.00		1'500.00	
3660.21	Planmässige Abschreibungen Investitionsbeiträge an Abwasserverband	157'500.00		151'100.00		124'758.35	
4240.00	Benützungsgebühren		235'000.00		230'000.00		228'589.15
4240.01	Strassen- und Platzentwässerungen		73'200.00		73'200.00		73'200.00
4409.01	Verpflichtungsverzinsung		9'100.00		8'700.00		9'126.65
4660.71	Planmässige Auflösung passivierte Anschlussgebühren		323'100.00		297'600.00		281'070.85
9011.00	Aufwandüberschuss		92'700.00		68'300.00		121'258.80
73	Abfallwirtschaft	427'500.00	418'100.00	404'400.00	395'900.00	433'994.32	424'649.17
730	Abfallwirtschaft	427'500.00	418'100.00	404'400.00	395'900.00	433'994.32	424'649.17
7300	Abfallwirtschaft	13'200.00	3'800.00	13'000.00	4'500.00	13'143.70	3'798.55
	<i>Nettoergebnis</i>		<i>9'400.00</i>		<i>8'500.00</i>		<i>9'345.15</i>
3631.00	Tierkörperentsorgung	5'000.00		5'500.00		4'995.80	
3632.00	Beitrag an Kadaversammelstelle	8'200.00		7'500.00		8'147.90	
4240.00	Benützungsgebühren und Dienstleistungen		3'800.00		4'500.00		3'798.55
7301	Abfallwirtschaft (Gemeindebetrieb)	373'600.00	373'600.00	354'200.00	354'200.00	380'412.52	380'412.52
	<i>Nettoergebnis</i>						
3010.00	Löhne Betriebspersonal	68'800.00		68'700.00		66'741.40	
3050.00	AG-Beiträge AHV, IV, EO, ALV, Verwaltungskosten	3'600.00		3'600.00		3'975.45	
3052.00	AG-Beiträge an Pensionskassen	4'600.00		4'800.00		4'770.40	

Funktionale Gliederung		Budget 2022		Budget 2021		Rechnung 2020	
		Aufwand	Ertrag	Aufwand	Ertrag	Aufwand	Ertrag
3053.00	AG-Beiträge an Unfallversicherungen	1'400.00		1'300.00		1'455.55	
3054.00	AG-Beiträge an Familienausgleichskasse	800.00		700.00		863.35	
3055.00	AG-Beiträge an Krankentaggeldversicherungen	600.00		700.00		660.90	
3101.00	Betriebs-, Verbrauchsmaterial	13'500.00		14'500.00		12'395.55	
3102.00	Drucksachen, Publikationen	1'600.00		1'600.00		1'595.10	
3111.00	Anschaffung Apparate, Maschinen, Geräte, Fahrzeuge, Werkzeuge	500.00		1'000.00			
3130.00	Dienstleistung Dritter	800.00		700.00		716.25	
3130.01	Haushaltkehricht, Transport	32'000.00		31'500.00		31'953.85	
3130.02	Haushaltkehricht, Verbrennung	70'500.00		67'500.00		70'010.30	
3130.03	Grünabfuhr	87'000.00		82'000.00		87'071.60	
3130.04	Häckseldienst	6'500.00		6'000.00		6'719.95	
3130.05	Papier, Karton	9'500.00		3'000.00		10'627.20	
3130.07	Glas-Recycling	5'000.00		4'500.00		5'014.05	
3130.09	Metalle	1'600.00		1'800.00		1'602.30	
3130.10	Übrige Abfallarten	15'000.00		15'000.00		14'701.10	
3134.00	Sachversicherungsprämien	800.00		400.00		730.85	
3151.00	Unterhalt Mobilien	4'000.00				1'371.50	
3170.00	Spesen	500.00		500.00		510.95	
3181.00	Tatsächliche Forderungsverluste					18.57	
3612.00	Entschädigungen an Gemeinden und Gemeindezweckverbände	19'200.00		18'400.00		19'090.90	
3612.03	Interne Verrechnung allg. Kosten Werkhof					11'995.20	
3612.04	Miete Areal Entsorgungsstation Gerbi	24'000.00		24'000.00		24'000.00	
3636.00	Beitrag Entsorgung Sonderabfälle	1'800.00		2'000.00		1'820.25	
4240.00	Benützungsgebühren, Haushaltspauschalen		43'000.00		40'000.00		42'393.27
4240.01	Kehrichtgebühren		175'000.00		165'000.00		172'613.20

Funktionale Gliederung		Budget 2022		Budget 2021		Rechnung 2020	
		Aufwand	Ertrag	Aufwand	Ertrag	Aufwand	Ertrag
4240.02	Gebühren Grünabfuhr		87'000.00		82'000.00		85'599.05
4240.03	Benützungsgebühren, Bauschutt, Sperrgut Gerbi		15'000.00		15'000.00		17'576.10
4260.00	Rückerstattungen		47'000.00		20'000.00		25'062.35
4260.01	Rückerstattungen Altglas (VETROSWISS)		16'000.00		15'000.00		14'842.60
4409.01	Verpflichtungsverzinsung		200.00		200.00		187.50
9010.00	Ertragsüberschuss		-9'600.00				
9011.00	Aufwandüberschuss				17'000.00		22'138.45
7306	Regionale Kadaverstelle	40'700.00	40'700.00	37'200.00	37'200.00	40'438.10	40'438.10
	<i>Nettoergebnis</i>						
3130.00	Führung Sammelstelle	37'000.00		33'000.00		36'750.35	
3631.00	Beitrag an Kanton	3'500.00		4'000.00		3'487.75	
3910.00	Verwaltungsentschädigung Gemeinde Seengen	200.00		200.00			
3910.02	Verwaltungsentschädigung Gemeinde Seengen					200.00	
4632.00	Beiträge Gemeinden		40'700.00		37'200.00		40'438.10
74	Verbauungen	61'100.00	15'000.00	56'200.00	10'000.00	44'830.15	15'896.50
741	Gewässerverbauungen	61'100.00	15'000.00	56'200.00	10'000.00	44'830.15	15'896.50
7410	Gewässerverbauungen	61'100.00	15'000.00	56'200.00	10'000.00	44'830.15	15'896.50
	<i>Nettoergebnis</i>		<i>46'100.00</i>		<i>46'200.00</i>		<i>28'933.65</i>
3010.00	Löhne	12'300.00		6'900.00		13'503.60	
3050.00	AG-Beiträge an AHV, IV, EO, ALV, Verwaltungskosten	800.00		400.00		935.10	
3052.00	AG-Beiträge an Pensionskassen	1'000.00		600.00		1'122.10	
3053.00	AG-Beiträge an Unfallversicherungen	300.00		200.00		323.55	
3054.00	AG-Beiträge an Familienausgleichskasse	200.00		100.00		203.10	

Funktionale Gliederung		Budget 2022		Budget 2021		Rechnung 2020	
		Aufwand	Ertrag	Aufwand	Ertrag	Aufwand	Ertrag
3055.00	AG-Beiträge an Krankentaggeldversicherungen	100.00		100.00		134.45	
3101.00	Betriebs-, Verbrauchsmaterial			500.00		500.85	
3130.00	Dienstleistungen Dritter					1'033.90	
3142.00	Unterhalt Wasserbau	1'000.00		2'000.00		742.60	
3300.20	Planmässige Abschreibungen Wasserbau VV	35'400.00		35'400.00		16'767.15	
3631.00	Beiträge an Kantone und Konkordate	10'000.00		10'000.00		9'563.75	
4611.00	Entschädigungen vom Kanton		15'000.00		10'000.00		15'896.50
75	Arten- und Landschaftsschutz	2'900.00		2'900.00		5'981.10	
750	Arten- und Landschaftsschutz	2'900.00		2'900.00		5'981.10	
7500	Arten- und Landschaftsschutz	2'900.00		2'900.00		5'981.10	
	<i>Nettoergebnis</i>		<i>2'900.00</i>		<i>2'900.00</i>		<i>5'981.10</i>
3010.00	Löhne	100.00		100.00		86.50	
3050.00	AG-Beiträge an AHV, IV, EO, ALV, Verwaltungskosten					6.00	
3052.00	AG-Beiträge an Pensionskassen					7.20	
3053.00	AG-Beiträge an Unfallversicherungen					2.05	
3054.00	AG-Beiträge an Familienausgleichskassen					1.30	
3055.00	AG-Beiträge an Krankentaggeldversicherungen					0.85	
3612.00	Entschädigung an Forstbetrieb	800.00		800.00		3'877.20	
3636.00	Beitrag an Natur- und Vogelschutzverein	2'000.00		2'000.00		2'000.00	
77	Übriger Umweltschutz	127'600.00	81'100.00	107'600.00	68'900.00	120'546.85	80'808.10
771	Friedhof und Bestattung	127'600.00	81'100.00	107'600.00	68'900.00	120'546.85	80'808.10
7710	Friedhof und Bestattung	58'500.00	12'000.00	47'700.00	9'000.00	53'728.55	13'989.80

Funktionale Gliederung		Budget 2022		Budget 2021		Rechnung 2020	
		Aufwand	Ertrag	Aufwand	Ertrag	Aufwand	Ertrag
	<i>Nettoergebnis</i>		46'500.00		38'700.00		39'738.75
3010.00	Löhne des Verwaltungs- und Betriebspersonals	6'500.00		5'500.00		6'988.40	
3130.00	Dienstleistung Dritter	12'000.00		9'000.00		15'723.65	
3140.00	Pflege Gräber	500.00		500.00		496.40	
3181.00	Tatsächliche Forderungsverluste					2'065.00	
3300.30	Planmässige Abschreibungen übrige Tiefbauten VV	3'300.00		3'300.00		3'338.20	
3612.00	Anteil Kosten Friedhof Seengen-Boniswil	36'200.00		29'400.00		25'116.90	
4260.00	Rückerstattungen Dritter		12'000.00		9'000.00		13'989.80
7716	Friedhof Seengen-Boniswil	69'100.00	69'100.00	59'900.00	59'900.00	66'818.30	66'818.30
	<i>Nettoergebnis</i>						
3000.00	Friedhofkommission	400.00		400.00		400.00	
3010.00	Löhne Bauamt	700.00		700.00		700.05	
3050.00	AG-Beiträge an AHV, IV, EO, ALV, Verwaltungskosten	50.00		50.00		48.50	
3052.00	AG-Beiträge an Pensionskassen	60.00		60.00		58.15	
3053.00	AG-Beiträge an Unfallversicherungen	20.00		20.00		16.75	
3054.00	AG-Beiträge an Familienausgleichskasse	20.00		20.00		10.55	
3055.00	AG-Beiträge an Krankentaggeldversicherungen	10.00		10.00		6.95	
3101.00	Betriebs-, Verbrauchsmaterial	500.00		500.00		363.15	
3102.00	Drucksachen, Publikationen	200.00				391.65	
3111.00	Anschaffungen					801.00	
3120.00	Ver- und Entsorgung	1'800.00		1'200.00		1'968.40	
3130.00	Dienstleistungen Dritter	2'600.00		2'600.00		2'600.00	
3134.00	Sachversicherungen	40.00		40.00		37.75	
3140.00	Fixum Friedhofgärtner	33'000.00		32'900.00		32'600.00	
3140.01	Unterhaltsarbeiten Friedhof	29'700.00		21'400.00		26'815.40	

Funktionale Gliederung		Budget 2022		Budget 2021		Rechnung 2020	
		Aufwand	Ertrag	Aufwand	Ertrag	Aufwand	Ertrag
4240.00	Gebühren Urnengemeinschaftsgrab		20'000.00		20'000.00		30'100.00
4260.00	Rückerstattungen und Kostenbeteiligung Dritter						2'625.00
4612.00	Betriebsbeitrag Gemeinde Boniswil		12'900.00		10'500.00		8'976.40
4612.01	Betriebsbeitrag Gemeinde Seengen		36'200.00		29'400.00		25'116.90
79	Raumordnung	43'800.00		58'700.00		62'634.10	
790	Raumordnung	43'800.00		58'700.00		62'634.10	
7900	Raumordnung	43'800.00		58'700.00		62'634.10	
	<i>Nettoergebnis</i>		43'800.00		58'700.00		62'634.10
3102.00	Drucksachen, Publikationen					288.60	
3132.00	Honorare externe Berater, Gutachter, Fachexperten etc.	10'000.00		25'000.00		29'704.25	
3320.90	Planmässige Abschreibungen übrige immaterielle Anlagen	12'600.00		12'700.00		12'671.25	
3632.00	Beitrag an Lebensraum Lenzburg Seetal	21'200.00		21'000.00		19'970.00	
8	VOLKSWIRTSCHAFT	10'400.00	97'700.00	9'800.00	96'800.00	10'464.80	97'936.50
81	Landwirtschaft	9'100.00	300.00	8'700.00	500.00	9'214.80	297.60
813	Produktionsverbesserung Vieh	3'800.00		3'800.00		3'800.00	
8130	Produktionsverbesserung Vieh	3'800.00		3'800.00		3'800.00	
	<i>Nettoergebnis</i>		3'800.00		3'800.00		3'800.00
3635.00	Beitrag an Viehversicherungskasse	3'800.00		3'800.00		3'800.00	
814	Produktionsverbesserung Pflanzen	5'300.00	300.00	4'900.00	500.00	5'414.80	297.60
8140	Produktionsverbesserung Pflanzen	5'300.00	300.00	4'900.00	500.00	5'414.80	297.60

Funktionale Gliederung		Budget 2022		Budget 2021		Rechnung 2020	
		Aufwand	Ertrag	Aufwand	Ertrag	Aufwand	Ertrag
	<i>Nettoergebnis</i>		5'000.00		4'400.00		5'117.20
3010.00	Löhne Erhebungsstelle Landwirtschaft	300.00		300.00		244.50	
3053.00	AG-Beiträge Unfallversicherungen					1.40	
3130.00	Dienstleistungen Dritter Ambrosia-, Feuerbrandbekämpfung	800.00		1'000.00		866.45	
3170.00	Reisekosten und Spesen	100.00		100.00		33.45	
3637.00	Entschädigungen Mäusefang	1'000.00		500.00		1'149.00	
3637.01	Beiträge Bienenhaltung	3'100.00		3'000.00		3'120.00	
4611.00	Beiträge des Kantons; Ambrosia, Feuerbrand, GIS-Erfassung Kulturflächen		300.00		500.00		297.60
83	Jagd und Fischerei	1'000.00	1'000.00	500.00	500.00	650.00	1'085.00
830	Jagd und Fischerei	1'000.00	1'000.00	500.00	500.00	650.00	1'085.00
8300	Jagd und Fischerei	1'000.00	1'000.00	500.00	500.00	650.00	1'085.00
	<i>Nettoergebnis</i>					435.00	
3102.00	Fischereikarten	1'000.00		500.00		650.00	
4100.00	Fischnenzen		1'000.00		500.00		1'085.00
84	Tourismus	300.00		300.00		300.00	
840	Tourismus	300.00		300.00		300.00	
8400	Tourismus	300.00		300.00		300.00	
	<i>Nettoergebnis</i>		300.00		300.00		300.00
3636.00	Beiträge an private Organisationen ohne Erwerbszweck	300.00		300.00		300.00	
87	Brennstoffe und Energie		96'400.00	300.00	95'800.00	300.00	96'553.90

Funktionale Gliederung		Budget 2022		Budget 2021		Rechnung 2020	
		Aufwand	Ertrag	Aufwand	Ertrag	Aufwand	Ertrag
871	Elektrizität		92'400.00	300.00	92'000.00	300.00	92'773.90
8710	Elektrizität		92'400.00	300.00	92'000.00	300.00	92'773.90
	<i>Nettoergebnis</i>	<i>92'400.00</i>		<i>91'700.00</i>		<i>92'473.90</i>	
3636.00	Beitrag IG AEW			300.00		300.00	
4120.00	Konzessionen		92'400.00		92'000.00		92'773.90
872	Gas		4'000.00		3'800.00		3'780.00
8720	Gas		4'000.00		3'800.00		3'780.00
	<i>Nettoergebnis</i>	<i>4'000.00</i>		<i>3'800.00</i>		<i>3'780.00</i>	
4290.00	Übrige Entgelte		4'000.00		3'800.00		3'780.00
9	FINANZEN UND STEUERN	1'448'300.00	12'404'500.00	1'406'500.00	12'144'600.00	1'411'597.40	10'936'153.47
91	Steuern	31'800.00	12'023'700.00	31'900.00	11'252'500.00	43'286.95	11'384'683.50
910	Steuern	31'800.00	12'023'700.00	31'900.00	11'252'500.00	43'286.95	11'384'683.50
9100	Allgemeine Gemeindesteuern	27'000.00	10'894'700.00	27'000.00	10'703'000.00	31'375.60	10'929'094.75
	<i>Nettoergebnis</i>	<i>10'867'700.00</i>		<i>10'676'000.00</i>		<i>10'897'719.15</i>	
3180.00	Wertberichtigungen auf Forderungen					9'400.00	
3181.00	Tatsächliche Forderungsverluste	30'000.00		30'000.00		50'370.70	
3181.09	Eingang abgeschriebener Forderungen	-3'000.00		-3'000.00		-28'395.10	
4000.00	Einkommenssteuern natürliche Personen Rechnungsjahr		8'189'100.00		8'352'000.00		7'998'497.10
4000.10	Einkommenssteuern Vorjahre		828'200.00		569'900.00		1'072'818.35
4000.30	Pauschale Steueranrechnung		-10'000.00		-7'000.00		-12'687.20
4001.00	Vermögenssteuern natürliche Personen Rechnungsjahr		1'223'600.00		1'248'000.00		1'202'580.90

Funktionale Gliederung		Budget 2022		Budget 2021		Rechnung 2020	
		Aufwand	Ertrag	Aufwand	Ertrag	Aufwand	Ertrag
4001.10	Vermögenssteuern Vorjahre		123'800.00		85'100.00		162'435.95
4002.00	Quellensteuer natürliche Personen		140'000.00		140'000.00		125'891.25
4010.00	Gewinn- und Kapitalsteuern juristische Personen		400'000.00		315'000.00		379'558.40
9101	Sondersteuern	4'800.00	1'129'000.00	4'900.00	549'500.00	11'911.35	455'588.75
	<i>Nettoergebnis</i>	<i>1'124'200.00</i>		<i>544'600.00</i>		<i>443'677.40</i>	
3181.00	Tatsächliche Forderungsverluste					7'131.35	
3601.00	Ertragsanteile Hundetaxen an Kanton	4'800.00		4'900.00		4'780.00	
4000.20	Nachsteuern Einkommenssteuern		20'000.00		20'000.00		16'335.25
4022.00	Grundstückgewinnsteuern		1'030'000.00		450'000.00		272'800.00
4024.00	Erbschafts- und Schenkungssteuern		50'000.00		50'000.00		137'353.50
4033.00	Hundesteuer		29'000.00		29'500.00		29'100.00
93	Finanz- und Lastenausgleich	1'294'000.00	97'700.00	1'240'000.00	152'100.00	1'227'000.00	206'400.00
930	Finanz- und Lastenausgleich	1'294'000.00	97'700.00	1'240'000.00	152'100.00	1'227'000.00	206'400.00
9300	Finanz- und Lastenausgleich	1'294'000.00	97'700.00	1'240'000.00	152'100.00	1'227'000.00	206'400.00
	<i>Nettoergebnis</i>		<i>1'196'300.00</i>		<i>1'087'900.00</i>		<i>1'020'600.00</i>
3621.50	Finanzausgleichsbeiträge, Abgaben an Kanton	1'294'000.00		1'240'000.00		1'227'000.00	
4621.52	Übergangsbeitrag Finanzausgleich				55'500.00		111'000.00
4621.60	Feinausgleich Aufgabenverschiebung		97'700.00		96'600.00		95'400.00
96	Vermögens- und Schuldenverwaltung	19'500.00	103'800.00	17'100.00	101'800.00	37'081.45	1'237'006.73
961	Zinsen	19'500.00	15'000.00	17'100.00	13'000.00	25'406.80	12'867.83
9610	Zinsen	19'500.00	15'000.00	17'100.00	13'000.00	25'406.80	12'867.83
	<i>Nettoergebnis</i>		<i>4'500.00</i>		<i>4'100.00</i>		<i>12'538.97</i>

Funktionale Gliederung		Budget 2022		Budget 2021		Rechnung 2020	
		Aufwand	Ertrag	Aufwand	Ertrag	Aufwand	Ertrag
3400.00	Verzinsung laufende Verbindlichkeiten	6'000.00		4'000.00		11'667.95	
3409.01	Verpflichtungsverzinsung	13'500.00		13'100.00		13'738.85	
4401.00	Zinsen Forderungen und Kontokorrente		15'000.00		13'000.00		12'367.83
4402.00	Zinsen Finanzanlagen						500.00
963	Liegenschaften des Finanzvermögens		88'800.00	88'800.00		11'674.65	1'224'138.90
9630	Liegenschaften des Finanzvermögens		88'800.00	88'800.00		11'674.65	1'224'138.90
	<i>Nettoergebnis</i>	<i>88'800.00</i>		<i>88'800.00</i>		<i>1'212'464.25</i>	
3411.00	Realisierte Verluste aus Sachanlagen Finanzvermögen					11'674.65	
4411.00	Buchgewinne Sachanlagen FV						1'140'425.00
4430.00	Pacht- und Mietzinse Liegenschaften FV		6'800.00		6'800.00		1'689.10
4430.01	Baurechtszins Seniorenzentrum Hubpünt AG		82'000.00		82'000.00		82'024.80
97	Rückverteilungen		2'000.00	4'500.00			1'825.45
971	Rückverteilungen aus CO2-Abgabe		2'000.00	4'500.00			1'825.45
9710	Rückverteilungen aus CO2-Abgabe		2'000.00	4'500.00			1'825.45
	<i>Nettoergebnis</i>	<i>2'000.00</i>		<i>4'500.00</i>		<i>1'825.45</i>	
4699.00	Rückverteilung (CO2-Abgabe)		2'000.00		4'500.00		1'825.45
99	Nicht aufgeteilte Posten	103'000.00	177'300.00	117'500.00	633'700.00	104'229.00	-1'893'762.21
990	Nicht aufgeteilte Posten	103'000.00	103'000.00	117'500.00	117'500.00	104'229.00	104'229.00
9901	Werkhof, Allgemeine Kosten	103'000.00	103'000.00	117'500.00	117'500.00	104'229.00	104'229.00
	<i>Nettoergebnis</i>						
3010.00	Löhne des Verwaltungs- und Betriebspersonals	27'200.00		27'200.00		26'305.25	

Funktionale Gliederung		Budget 2022		Budget 2021		Rechnung 2020	
		Aufwand	Ertrag	Aufwand	Ertrag	Aufwand	Ertrag
3010.09	Erstattung von Lohn des Verwaltungs- und Betriebspersonals					-24.25	
3050.00	AG-Beiträge AHV, IV, EO, ALV, VK	1'800.00		1'600.00		1'821.70	
3052.00	AG-Beiträge Pensionskasse	2'200.00		2'200.00		2'185.80	
3053.00	AG-Beiträge Unfallversicherung	600.00		500.00		630.35	
3054.00	AG-Beiträge Familienausgleichskasse	400.00		300.00		395.55	
3055.00	AG-Beiträge Krankentaggeldversicherung	200.00		300.00		261.90	
3060.00	Ruhegehälter	9'600.00		28'400.00			
3090.00	Aus- und Weiterbildung	6'000.00		4'000.00		3'444.50	
3091.00	Personalwerbung					556.65	
3099.00	Übriger Personalaufwand	1'000.00		1'000.00		403.20	
3101.00	Betriebs-, Verbrauchsmaterial	20'000.00		20'000.00		18'043.30	
3111.00	Anschaffung Apparate, Maschinen, Geräte, Fahrzeuge, Werkzeuge	7'200.00		5'000.00		16'987.15	
3112.00	Anschaffung Kleider, Wäsche, Vorhänge	4'000.00		4'000.00		4'690.90	
3130.00	Dienstleistungen Dritter	800.00		800.00		828.00	
3134.00	Sachversicherungsprämien	6'500.00		7'000.00		6'384.00	
3137.00	Steuern und Abgaben	4'300.00		4'100.00		3'937.00	
3151.00	Unterhalt Apparate, Maschinen, Geräte, Fahrzeuge, Werkzeuge	10'000.00		10'000.00		14'204.60	
3161.00	Mieten, Benützungskosten Mobilien	1'000.00		1'000.00		1'383.95	
3170.00	Reisekosten und Spesen	200.00		100.00		160.00	
3612.00	Entschädigung an Gemeinden					1'629.45	
4260.00	Rückerstattungen Dritter		1'000.00		1'000.00		8'926.10
4612.03	Interne Verrechnung an Spezialfinanzierungen		33'400.00		36'000.00		38'614.65
4910.03	Interne Verrechnungen		68'600.00		80'500.00		56'688.25

Funktionale Gliederung		Budget 2022		Budget 2021		Rechnung 2020	
		Aufwand	Ertrag	Aufwand	Ertrag	Aufwand	Ertrag
999	Abschluss		74'300.00		516'200.00		-1'997'991.21
9990	Abschluss		74'300.00		516'200.00		-1'997'991.21
	<i>Nettoergebnis</i>	<i>74'300.00</i>		<i>516'200.00</i>			<i>1'997'991.21</i>
4895.00	Entnahmen aus Aufwertungsreserve				280'000.00		560'000.00
9000.00	Ertragsüberschuss						-2'557'991.21
9001.00	Aufwandüberschuss		74'300.00		236'200.00		
	Gesamtergebnis	17'930'900.00	17'930'900.00	17'594'900.00	17'594'900.00	17'222'939.19	17'222'939.19
		17'930'900.00	17'930'900.00	17'594'900.00	17'594'900.00	17'222'939.19	17'222'939.19

Artengliederung		Budget 2022		Budget 2021		Rechnung 2020	
		Aufwand	Ertrag	Aufwand	Ertrag	Aufwand	Ertrag
3	Aufwand	17'930'900.00		17'594'900.00		17'222'939.19	
30	Personalaufwand	4'256'560.00		4'498'160.00		4'228'527.20	
31	Sach- und übriger Betriebsaufwand	3'572'140.00		3'393'040.00		3'075'091.34	
33	Abschreibungen Verwaltungsvermögen	2'137'700.00		2'064'200.00		2'110'789.20	
34	Finanzaufwand	19'500.00		17'100.00		37'081.45	
36	Transferaufwand	7'687'900.00		7'351'200.00		7'524'666.30	
39	Interne Verrechnungen	257'100.00		271'200.00		246'783.70	
4	Ertrag		17'742'000.00		17'333'300.00		19'838'502.84
40	Fiskalertrag		12'023'700.00		11'252'500.00		11'384'683.50
41	Regalien und Konzessionen		93'400.00		92'500.00		93'858.90
42	Entgelte		2'096'800.00		2'282'800.00		2'401'195.86
43	Verschiedene Erträge		50'000.00		30'000.00		173'820.00
44	Finanzertrag		298'300.00		293'900.00		1'421'089.58
45	Entnahmen aus Fonds und Spezialfinanzierungen		17'000.00		20'000.00		15'000.00
46	Transferertrag		2'905'700.00		2'810'400.00		3'542'071.30
48	Ausserordentlicher Ertrag				280'000.00		560'000.00
49	Interne Verrechnungen		257'100.00		271'200.00		246'783.70
9	Abschlusskonten		188'900.00		261'600.00		-2'615'563.65
90	Abschluss Erfolgsrechnung		188'900.00		261'600.00		-2'615'563.65
Gesamtergebnis		17'930'900.00	17'930'900.00	17'594'900.00	17'594'900.00	17'222'939.19	17'222'939.19
		17'930'900.00	17'930'900.00	17'594'900.00	17'594'900.00	17'222'939.19	17'222'939.19

Artengliederung		Budget 2022		Budget 2021		Rechnung 2020	
		Aufwand	Ertrag	Aufwand	Ertrag	Aufwand	Ertrag
3	Aufwand	17'930'900.00		17'594'900.00		17'222'939.19	
30	Personalaufwand	4'256'560.00		4'498'160.00		4'228'527.20	
300	Behörden und Kommissionen	233'000.00		257'300.00		253'742.40	
3000	Löhne Tag- und Sitzungsgelder an Behörden und Kommissionen	233'000.00		257'300.00		253'742.40	
301	Löhne des Verwaltungs- und Betriebspersonals	2'766'900.00		2'891'150.00		2'761'505.10	
3010	Löhne des Verwaltungs- und Betriebspersonals	2'766'900.00		2'891'150.00		2'761'505.10	
302	Löhne der Lehrpersonen	529'500.00		554'700.00		513'228.35	
3020	Löhne der Lehrpersonen	529'500.00		554'700.00		513'228.35	
304	Zulagen	1'800.00		1'800.00		1'650.00	
3049	Übrige Zulagen	1'800.00		1'800.00		1'650.00	
305	Arbeitgeberbeiträge	583'560.00		586'860.00		589'790.10	
3050	AG-Beiträge AHV, IV, EO, ALV, Verwaltungskosten	218'250.00		219'350.00		219'930.60	
3052	AG-Beiträge an Pensionskassen	222'860.00		228'560.00		227'458.50	
3053	AG-Beiträge an Unfallversicherungen	64'770.00		63'970.00		64'571.00	
3054	AG-Beiträge an Familienausgleichskassen	48'650.00		44'050.00		48'782.70	
3055	AG-Beiträge an Krankentaggeldversicherungen	29'030.00		30'930.00		29'047.30	
306	Arbeitgeberleistungen	9'600.00		28'400.00			
3060	Ruhegehälter	9'600.00		28'400.00			
309	Übriger Personalaufwand	132'200.00		177'950.00		108'611.25	
3090	Aus- und Weiterbildung des Personals	76'900.00		121'550.00		60'413.40	
3091	Personalwerbung	3'500.00		5'500.00		7'243.00	

Artengliederung		Budget 2022		Budget 2021		Rechnung 2020	
		Aufwand	Ertrag	Aufwand	Ertrag	Aufwand	Ertrag
3099	Übriger Personalaufwand	51'800.00		50'900.00		40'954.85	
31	Sach- und übriger Betriebsaufwand	3'572'140.00		3'393'040.00		3'075'091.34	
310	Material- und Warenaufwand	839'400.00		782'300.00		771'108.52	
3100	Büromaterial	36'100.00		38'600.00		40'126.85	
3101	Betriebs-, Verbrauchsmaterial	303'800.00		255'700.00		345'702.46	
3102	Drucksachen, Publikationen	71'200.00		81'500.00		59'416.75	
3103	Fachliteratur, Zeitschriften	29'600.00		29'300.00		28'930.25	
3104	Lehrmittel	311'000.00		290'800.00		235'163.96	
3105	Lebensmittel	87'300.00		86'000.00		61'478.75	
3106	Medizinisches Material	400.00		400.00		289.50	
311	Nicht aktivierbare Anlagen	219'800.00		248'200.00		191'066.05	
3110	Büromöbel und -geräte, Schulmobiliar	31'300.00		16'700.00		14'718.10	
3111	Maschinen, Geräte und Fahrzeuge	106'500.00		151'400.00		122'504.50	
3112	Kleider, Wäsche, Vorhänge	21'100.00		19'000.00		46'668.70	
3113	Hardware	23'000.00		20'100.00		7'174.75	
3118	Immaterielle Anlagen	37'900.00		41'000.00			
312	Ver- und Entsorgung Liegenschaften VV	307'500.00		322'300.00		306'683.30	
3120	Ver- und Entsorgung Liegenschaften VV	307'500.00		322'300.00		306'683.30	
313	Dienstleistungen und Honorare	691'140.00		657'240.00		664'326.80	
3130	Dienstleistungen Dritter	554'000.00		499'300.00		473'061.20	
3132	Honorare externe Berater, Gutachter, Fachexperten etc.	49'000.00		64'000.00		57'548.15	
3133	Informatik-Nutzungsaufwand					47'119.75	
3134	Sachversicherungsprämien	61'840.00		67'240.00		60'886.10	

Artengliederung		Budget 2022		Budget 2021		Rechnung 2020	
		Aufwand	Ertrag	Aufwand	Ertrag	Aufwand	Ertrag
3136	Honorare privatärztlicher Tätigkeit	19'500.00		20'000.00		19'349.95	
3137	Steuern und Abgaben	6'800.00		6'700.00		6'361.65	
314	Baulicher und betrieblicher Unterhalt	780'300.00		690'700.00		599'861.02	
3140	Unterhalt Grundstücke	101'700.00		99'600.00		66'631.60	
3141	Unterhalt Strassen / Verkehrswege	256'900.00		253'900.00		230'995.65	
3142	Unterhalt Wasserbau	1'000.00		2'000.00		742.60	
3143	Unterhalt Tiefbauten	136'200.00		81'000.00		36'000.25	
3144	Unterhalt Hochbauten	284'500.00		254'200.00		265'490.92	
315	Unterhalt Mobilien und immaterielle Anlagen	238'500.00		212'400.00		207'572.61	
3150	Unterhalt Büromöbel und -geräte, Schulmobiliar	500.00		1'000.00		533.15	
3151	Unterhalt Apparate, Maschinen, Geräte, Fahrzeuge, Werkzeuge	64'100.00		63'000.00		60'243.66	
3158	Unterhalt immaterielle Anlagen	173'900.00		148'400.00		146'795.80	
316	Mieten, Leasing, Pachten, Benützungsgebühren	128'300.00		145'000.00		125'218.70	
3160	Miete und Pacht Liegenschaften	110'000.00		110'000.00		109'266.60	
3161	Mieten, Benützungskosten, Anlagen	11'100.00		27'800.00		9'792.10	
3169	Übrige Mieten und Benützungskosten	7'200.00		7'200.00		6'160.00	
317	Spesenentschädigungen	319'500.00		286'700.00		145'557.30	
3170	Reisekosten und Spesen	172'700.00		183'000.00		76'129.60	
3171	Exkursionen, Schulreisen und Lager	146'800.00		103'700.00		69'427.70	
318	Wertberichtigungen auf Forderungen	27'400.00		27'400.00		43'733.42	
3180	Wertberichtigungen auf Forderungen					9'400.00	
3181	Tatsächliche Forderungsverluste	27'400.00		27'400.00		34'333.42	
319	Verschiedener Betriebsaufwand	20'300.00		20'800.00		19'963.62	

Artengliederung		Budget 2022		Budget 2021		Rechnung 2020	
		Aufwand	Ertrag	Aufwand	Ertrag	Aufwand	Ertrag
3192	Abgeltung von Rechten	16'300.00		16'800.00		16'071.30	
3199	Übriger Betriebsaufwand	4'000.00		4'000.00		3'892.32	
33	Abschreibungen Verwaltungsvermögen	2'137'700.00		2'064'200.00		2'110'789.20	
330	Abschreibungen Sachanlagen VV	2'097'000.00		2'032'000.00		2'078'608.15	
3300	Planmässige Abschreibungen Sachanlagen	2'097'000.00		2'032'000.00		1'928'857.35	
3301	Ausserplanmässige Abschreibungen Sachanlagen					149'750.80	
332	Abschreibungen immaterielle Anlagen	40'700.00		32'200.00		32'181.05	
3320	Planmässige Abschreibungen immaterielle Anlagen	40'700.00		32'200.00		32'181.05	
34	Finanzaufwand	19'500.00		17'100.00		37'081.45	
340	Zinsaufwand	19'500.00		17'100.00		25'406.80	
3400	Verzinsung laufende Verbindlichkeiten	6'000.00		4'000.00		11'667.95	
3409	Übrige Passivzinsen	13'500.00		13'100.00		13'738.85	
341	Realisierte Kursverluste					11'674.65	
3411	Realisierte Verluste auf Sachanlagen FV					11'674.65	
36	Transferaufwand	7'687'900.00		7'351'200.00		7'524'666.30	
360	Ertragsanteile an Dritte	23'800.00		26'400.00		23'178.45	
3601	Ertragsanteile an den Kanton	23'800.00		26'400.00		23'178.45	
361	Entschädigungen an Gemeinwesen	1'336'200.00		1'300'600.00		1'362'682.80	
3611	Entschädigungen an den Kanton	67'700.00		66'800.00		70'055.30	
3612	Entschädigungen an Gemeinden und Gemeindeverbände	1'253'100.00		1'217'800.00		1'277'207.50	
3614	Entschädigungen an öffentliche Unternehmungen	15'400.00		16'000.00		15'420.00	

Artengliederung		Budget 2022		Budget 2021		Rechnung 2020	
		Aufwand	Ertrag	Aufwand	Ertrag	Aufwand	Ertrag
362	Finanz- und Lastenausgleich	1'294'000.00		1'240'000.00		1'227'000.00	
3621	Finanz- und Lastenausgleich an den Kanton	1'294'000.00		1'240'000.00		1'227'000.00	
363	Beiträge an Gemeinwesen und Dritte	4'646'400.00		4'459'700.00		4'633'503.45	
3631	Beiträge an den Kanton	3'665'800.00		3'583'600.00		3'747'965.35	
3632	Beiträge an Gemeinden und Gemeindeverbände	45'400.00		40'600.00		48'727.80	
3634	Beiträge an öffentliche Unternehmungen	248'000.00		258'000.00		246'394.00	
3635	Beiträge an private Unternehmungen	4'300.00		4'000.00		4'000.00	
3636	Beiträge an private Organisationen ohne Erwerbszweck	237'000.00		239'200.00		177'681.90	
3637	Beiträge an private Haushalte	445'900.00		334'300.00		408'734.40	
366	Abschreibungen Investitionsbeiträge	387'500.00		324'500.00		278'301.60	
3660	Planmässige Abschreibungen Investitionsbeiträge	387'500.00		324'500.00		278'301.60	
39	Interne Verrechnungen	257'100.00		271'200.00		246'783.70	
391	Interne Verrechnungen von Dienstleistungen	151'300.00		126'900.00		102'432.70	
3910	Interne Verrechnungen von Dienstleistungen	151'300.00		126'900.00		102'432.70	
392	Interne Verrechnungen von Pacht, Mieten, Benützungskosten	105'800.00		144'300.00		144'351.00	
3920	Interne Verrechnung von Pacht, Mieten, Benützungskosten	105'800.00		144'300.00		144'351.00	
4	Ertrag		17'742'000.00		17'333'300.00		19'838'502.84
40	Fiskalertrag		12'023'700.00		11'252'500.00		11'384'683.50
400	Direkte Steuern natürliche Personen		10'514'700.00		10'408'000.00		10'565'871.60
4000	Einkommenssteuern natürliche Personen		9'027'300.00		8'934'900.00		9'074'963.50

Einwohnergemeinde

Artengliederung		Budget 2022		Budget 2021		Rechnung 2020	
		Aufwand	Ertrag	Aufwand	Ertrag	Aufwand	Ertrag
4001	Vermögenssteuer natürliche Personen		1'347'400.00		1'333'100.00		1'365'016.85
4002	Quellensteuer natürliche Personen		140'000.00		140'000.00		125'891.25
401	Direkte Steuern juristische Personen		400'000.00		315'000.00		379'558.40
4010	Gewinn- und Kapitalsteuern juristische Personen		400'000.00		315'000.00		379'558.40
402	Übrige Direkte Steuern		1'080'000.00		500'000.00		410'153.50
4022	Vermögensgewinnsteuern		1'030'000.00		450'000.00		272'800.00
4024	Erbschafts- und Schenkungssteuern		50'000.00		50'000.00		137'353.50
403	Besitz- und Aufwandsteuern		29'000.00		29'500.00		29'100.00
4033	Hundetaxen		29'000.00		29'500.00		29'100.00
41	Regalien und Konzessionen		93'400.00		92'500.00		93'858.90
410	Regalien		1'000.00		500.00		1'085.00
4100	Regalien		1'000.00		500.00		1'085.00
412	Konzessionen		92'400.00		92'000.00		92'773.90
4120	Konzessionen		92'400.00		92'000.00		92'773.90
42	Entgelte		2'096'800.00		2'282'800.00		2'401'195.86
420	Ersatzabgaben		102'000.00		102'000.00		100'708.95
4200	Ersatzabgaben		102'000.00		102'000.00		100'708.95
421	Gebühren für Amtshandlungen		202'300.00		419'300.00		412'477.14
4210	Gebühren für Amtshandlungen		202'300.00		419'300.00		412'477.14
422	Spital- und Heimtaxen, Kostgelder						6'000.00
4220	Spital- und Heimtaxen, Kostgelder						6'000.00

Artengliederung		Budget 2022		Budget 2021		Rechnung 2020	
		Aufwand	Ertrag	Aufwand	Ertrag	Aufwand	Ertrag
423	Schul- und Kursgelder		297'000.00		296'000.00		291'826.10
4231	Kursgelder		297'000.00		296'000.00		291'826.10
424	Benützungsgebühren und Dienstleistungen		1'224'000.00		1'179'200.00		1'193'628.03
4240	Benützungsgebühren und Dienstleistungen		1'224'000.00		1'179'200.00		1'193'628.03
425	Erlös aus Verkäufen		100.00		100.00		129.20
4250	Verkäufe		100.00		100.00		129.20
426	Rückerstattungen		247'400.00		262'400.00		375'250.34
4260	Rückerstattungen und Kostenbeteiligung Dritter		247'400.00		262'400.00		375'250.34
427	Bussen		20'000.00		20'000.00		17'396.10
4270	Bussen		20'000.00		20'000.00		17'396.10
429	Übrige Entgelte		4'000.00		3'800.00		3'780.00
4290	Übrige Entgelte		4'000.00		3'800.00		3'780.00
43	Verschiedene Erträge		50'000.00		30'000.00		173'820.00
431	Aktivierung Eigenleistungen		50'000.00		30'000.00		173'820.00
4310	Aktivierbare Eigenleistungen auf Sachanlagen		50'000.00		30'000.00		173'820.00
44	Finanzertrag		298'300.00		293'900.00		1'421'089.58
440	Zinsertrag		28'500.00		26'100.00		26'606.68
4401	Zinsen Forderungen und Kontokorrente		15'000.00		13'000.00		12'367.83
4402	Zinsen Finanzanlagen						500.00
4409	Übrige Zinsen von Finanzvermögen		13'500.00		13'100.00		13'738.85

Artengliederung		Budget 2022		Budget 2021		Rechnung 2020	
		Aufwand	Ertrag	Aufwand	Ertrag	Aufwand	Ertrag
441	Realisierte Gewinne FV						1'140'425.00
4411	Gewinn aus Verkäufen von Sachanlagen FV						1'140'425.00
443	Liegenschaftenertrag FV		88'800.00		88'800.00		83'713.90
4430	Pacht- und Mietzinse Liegenschaften FV		88'800.00		88'800.00		83'713.90
447	Liegenschaftenertrag VV		181'000.00		179'000.00		170'344.00
4470	Pacht- und Mietzinse Liegenschaften VV		167'500.00		165'500.00		169'602.00
4472	Vergütung für Benützung Liegenschaften VV		13'500.00		13'500.00		742.00
45	Entnahmen aus Fonds und Spezialfinanzierungen		17'000.00		20'000.00		15'000.00
450	Entnahmen aus Fonds und Spezialfinanzierungen im Fremdkapital		17'000.00		20'000.00		15'000.00
4501	Entnahmen aus Fonds des FK		17'000.00		20'000.00		15'000.00
46	Transferertrag		2'905'700.00		2'810'400.00		3'542'071.30
461	Entschädigungen von öffentlichen Gemeinwesen		2'261'300.00		2'161'000.00		2'451'122.50
4610	Entschädigungen vom Bund		225'500.00		40'000.00		67'741.35
4611	Entschädigungen vom Kanton		146'600.00		92'300.00		145'497.25
4612	Entschädigungen von Gemeinden und Gemeindeverbänden		1'889'200.00		2'028'700.00		2'237'883.90
462	Finanz- und Lastenausgleich		97'700.00		152'100.00		206'400.00
4621	Finanz- und Lastenausgleich vom Kanton		97'700.00		152'100.00		206'400.00
463	Beiträge von öffentlichen Gemeinwesen und Dritten		110'200.00		108'300.00		519'269.20

Artengliederung		Budget 2022		Budget 2021		Rechnung 2020	
		Aufwand	Ertrag	Aufwand	Ertrag	Aufwand	Ertrag
4631	Beiträge vom Kanton		35'000.00		38'000.00		36'649.50
4632	Beiträge von Gemeinden und Gemeindeverbänden		73'100.00		68'200.00		480'479.70
4636	Beiträge von privaten Organisationen ohne Erwerbszweck		2'100.00		2'100.00		2'140.00
466	Auflösung passivierte Investitionsbeiträge		434'500.00		384'500.00		363'454.15
4660	Planmässige Auflösung passivierter Investitionsbeiträge		434'500.00		384'500.00		363'454.15
469	Verschiedener Transferertrag		2'000.00		4'500.00		1'825.45
4699	Rückverteilungen		2'000.00		4'500.00		1'825.45
48	Ausserordentlicher Ertrag				280'000.00		560'000.00
489	Entnahmen aus dem Eigenkapital				280'000.00		560'000.00
4895	Entnahmen aus Aufwertungsreserve				280'000.00		560'000.00
49	Interne Verrechnungen		257'100.00		271'200.00		246'783.70
491	Interne Verrechnungen von Dienstleistungen		151'300.00		126'900.00		102'432.70
4910	Interne Verrechnung von Dienstleistungen		151'300.00		126'900.00		102'432.70
492	Interne Verrechnungen von Pacht, Mieten, Benützungskosten		105'800.00		144'300.00		144'351.00
4920	Interne Verrechnung von Pacht, Mieten, Benützungskosten		105'800.00		144'300.00		144'351.00
9	Abschlusskonten		188'900.00		261'600.00		-2'615'563.65
90	Abschluss Erfolgsrechnung		188'900.00		261'600.00		-2'615'563.65
900	Abschluss allgemeiner Haushalt		74'300.00		236'200.00		-2'557'991.21

Artengliederung		Budget 2022		Budget 2021		Rechnung 2020	
		Aufwand	Ertrag	Aufwand	Ertrag	Aufwand	Ertrag
9000	Ertragsüberschuss Erfolgsrechnung						-2'557'991.21
9001	Aufwandüberschuss Erfolgsrechnung		74'300.00		236'200.00		
901	Abschluss Spezialfinanzierungen		114'600.00		25'400.00		-57'572.44
9010	Abschluss Spzialfinanzierung und Fonds im EK, Ertragsüberschuss		-9'600.00		-59'900.00		-200'969.69
9011	Abschluss Spzialfinanzierung und Fonds im EK, Aufwandüberschuss		124'200.00		85'300.00		143'397.25
		17'930'900.00	17'930'900.00	17'594'900.00	17'594'900.00	17'222'939.19	17'222'939.19
	Gesamtergebnis	17'930'900.00	17'930'900.00	17'594'900.00	17'594'900.00	17'222'939.19	17'222'939.19

Funktionale Gliederung		Budget 2022		Budget 2021		Rechnung 2020	
		Ausgaben	Einnahmen	Ausgaben	Einnahmen	Ausgaben	Einnahmen
0	ALLGEMEINE VERWALTUNG	623'000.00				75'128.05	
	<i>Nettoinvestition</i>		623'000.00				75'128.05
1	ÖFFENTLICHE ORDNUNG UND SICHERHEIT, VERTEIDIGUNG			163'000.00	15'000.00		
	<i>Nettoinvestition</i>				148'000.00		
2	BILDUNG	6'500'000.00		250'000.00		734'909.80	
	<i>Nettoinvestition</i>		6'500'000.00		250'000.00		734'909.80
3	KULTUR, SPORT UND FREIZEIT	44'000.00		64'000.00			
	<i>Nettoinvestition</i>		44'000.00		64'000.00		
5	SOZIALE SICHERHEIT						725'754.00
	<i>Nettoinvestition</i>					725'754.00	
6	VERKEHR UND NACHRICHTENÜBERMITTLUNG	2'541'000.00		2'724'000.00		829'940.55	
	<i>Nettoinvestition</i>		2'541'000.00		2'724'000.00		829'940.55
7	UMWELTSCHUTZ UND RAUMORDNUNG	3'149'000.00	420'000.00	1'348'000.00	420'000.00	720'528.80	1'093'256.40
	<i>Nettoinvestition</i>		2'729'000.00		928'000.00	372'727.60	
9	FINANZEN UND STEUERN	420'000.00	12'857'000.00	435'000.00	4'549'000.00	1'819'010.40	2'360'507.20
	<i>Nettoinvestition</i>	12'437'000.00		4'114'000.00		541'496.80	
		13'277'000.00	13'277'000.00	4'984'000.00	4'984'000.00	4'179'517.60	4'179'517.60
	Nettoinvestition						
		13'277'000.00	13'277'000.00	4'984'000.00	4'984'000.00	4'179'517.60	4'179'517.60

Funktionale Gliederung		Budget 2022		Budget 2021		Rechnung 2020	
		Ausgaben	Einnahmen	Ausgaben	Einnahmen	Ausgaben	Einnahmen
0	ALLGEMEINE VERWALTUNG	623'000.00				75'128.05	
02	Allgemeine Dienste	623'000.00				75'128.05	
029	Verwaltungsliegenschaften, übriges	623'000.00				75'128.05	
0290	Verwaltungsliegenschaften, übriges	623'000.00				75'128.05	
5040.00	Hochbauten	565'000.00				75'128.05	
INV00033	Sanierung Holzbalken über EG Burgturm Budgetkredit 2020; CHF 120'000					75'128.05	
INV00111	Fassadensanierung Burgturm, GV 19.11.2021; CHF 390'000	390'000.00					
INV00128	Torersatz Werkhof Gerbi, Budgetkredit 2022	175'000.00					
5060.00	Mobilien	58'000.00					
INV00140	Gastrocontainer Burgturm, GV 24.03.2021, CHF 58'000	58'000.00					
1	ÖFFENTLICHE ORDNUNG UND SICHERHEIT, VERTEIDIGUNG			163'000.00	15'000.00		
16	Verteidigung			163'000.00	15'000.00		
161	Militärische Verteidigung			163'000.00	15'000.00		
1610	Militärische Verteidigung			163'000.00	15'000.00		
5060.00	Mobilien			163'000.00			
INV00108	Sanierung Trefferanzeige Schiessanlage, Budgetkredit 2021 CHF 163'000			163'000.00			
6310.00	Investitionsbeiträge vom Kanton				15'000.00		
INV00109	Beitrag Swisslos-Sportfonds an Trefferanzeige				15'000.00		
2	BILDUNG	6'500'000.00		250'000.00		737'106.90	

Funktionale Gliederung		Budget 2022		Budget 2021		Rechnung 2020	
		Ausgaben	Einnahmen	Ausgaben	Einnahmen	Ausgaben	Einnahmen
21	Obligatorische Schule	6'500'000.00		250'000.00		737'106.90	
217	Schulliegenschaften	6'500'000.00		250'000.00		548'383.65	
2170	Schulliegenschaften	6'500'000.00		250'000.00		548'383.65	
5040.00	Hochbauten	6'500'000.00		250'000.00		548'383.65	
INV00001	Sanierung Schulhaus 3, Vorprojekt GV 08.06.2018; CHF 151'000					10'071.95	
INV00002	Erweiterung Schulanlage, Projektierung GV 15.11.2019; CHF 586'000					436'387.80	
INV00003	Neubau Doppelkindergarten Hinterdorf Projektierungskredit GV 07.06.2019; CHF 310'000			250'000.00		31'596.70	
INV00048	Neubau Doppelkindergarten Hinterdorf Projektwettbewerb, Budgetkredit 2020					70'327.20	
INV00110	Neubau Schulhaus 6, Ausführung GV 24.03.21; CHF 8'885'000	5'000'000.00					
INV00141	Neubau Kindergarten Hinterdorf, GV 04.06.2021, CHF 2'840'000	1'500'000.00					
219	Obligatorische Schule, übriges					188'723.25	
2191	Volksschule Sonstiges					188'723.25	
5060.00	Mobilien					188'723.25	
INV00004	Erweiterung IT-Infrastruktur Schule GV 15.11.2019; CHF 189'000					188'723.25	
3	KULTUR, SPORT UND FREIZEIT	44'000.00		64'000.00			
34	Sport und Freizeit	44'000.00		64'000.00			
341	Sport	44'000.00		64'000.00			
3410	Sport	44'000.00		64'000.00			

Funktionale Gliederung		Budget 2022		Budget 2021		Rechnung 2020	
		Ausgaben	Einnahmen	Ausgaben	Einnahmen	Ausgaben	Einnahmen
5040.00	Hochbauten	44'000.00		64'000.00			
INV00053	Planungskredit Badi Brestenberg Budgetkredit 2020/21; CHF 64'000			64'000.00			
INV00142	Projektierung Infrastrukturgebäude Badi Brestenberg, GV 19.11.2021 CHF 44'000	44'000.00					
5	SOZIALE SICHERHEIT						725'754.00
53	Alter und Hinterlassene						725'754.00
534	Wohnen im Alter (ohne Pflege)						725'754.00
5341	Bürgerheim (Verkauf 2020)						725'754.00
6000.00	Verkauf Bürgerheim (Buchwert Land)						725'751.00
INV00120	Verkauf Bürgerheim						725'751.00
6040.00	Verkauf Bürgerheim (Buchwert Gebäude)						3.00
INV00120	Verkauf Bürgerheim						3.00
6	VERKEHR UND NACHRICHTENÜBERMITTLUNG	2'541'000.00		2'724'000.00		829'940.55	
61	Strassenverkehr	2'541'000.00		2'724'000.00		829'940.55	
613	Kantonsstrasse, übrige	1'113'000.00		2'590'000.00		379'825.95	
6130	Kantonsstrasse, übrige	1'113'000.00		2'590'000.00		379'825.95	
5610.00	Investitionsbeiträge an den Kanton	1'113'000.00		2'590'000.00		379'825.95	
INV00008	Ausbau/Gehweg Egliswilerstr./Kreuzplatz GV 18.11.2016, CHF 508'000					11'619.30	
INV00009	Sanierung Schulstrasse, Beitrag an Kanton, Platz + Beleuchtung GV 17.11.2017; CHF 2'096'000 (Gemeindeanteil)	100'000.00		1'200'000.00		367'129.65	
INV00010	Sanierung Poststrasse, Beitrag an Kanton + Beleuchtung GV 17.11.2017; CHF 2'337'000 (Gemeindeanteil)	800'000.00		1'300'000.00		1'077.00	

Funktionale Gliederung		Budget 2022		Budget 2021		Rechnung 2020	
		Ausgaben	Einnahmen	Ausgaben	Einnahmen	Ausgaben	Einnahmen
INV00058	Instandstellung Stützmauer Brestenbergstrasse Dekretsbeitrag, gebundene Ausgabe			90'000.00			
INV00130	Einmündung Brestenberg-/Unterdorfstrasse, GV 19.11.2021, CHF 213'000	213'000.00					
615	Gemeindestrassen	1'428'000.00		134'000.00		450'114.60	
6150	Gemeindestrassen	1'428'000.00		134'000.00		450'114.60	
5010.00	Strassen / Verkehrswege	1'428'000.00		134'000.00		260'314.60	
INV00011	Fusswegverbindung Hubpünt-Alesa GV 12.06.2015; CHF 345'000 GV 16.11.2018, CHF 60'000					151'112.40	
INV00012	Sanierung Ermelgasse GV 16.11.2018; CHF 587'500					54'757.45	
INV00013	Rebenweg, Beleuchtung GV 08.06.2018, CHF 64'000					9'897.80	
INV00014	Eichbergstrasse, Sanierung GV 07.06.2019; CHF 62'500 (Aufteilung mit Ausführungskredit)					44'546.95	
INV00112	Bushaltestelle Hubpüntstrasse, Projektierung, Budgetkredit 2021			23'000.00			
INV00113	Neugasse, Projektierung, Budgetkredit, Aufteilung mit Ausführung			40'000.00			
INV00114	Projektierung Sanierung Löfflirain, Budgetkredit (Aufteilung auf Werke mit Ausführung)			21'000.00			
INV00115	Eichbergstrasse, Sanierung Strasse/Beleuchtung GV 13.08.2020 CHF 1'040'000	500'000.00		50'000.00			
INV00129	Deckbeläge div. Strassen, Budgetkredit 2022, CHF 177'000	177'000.00					
INV00134	Strasse Neugasse, GV 19.11.2021, CHF 516'000	516'000.00					
INV00136	Sanierung Rötlenweg, GV 19.11.2021, CHF 45'000	45'000.00					
INV00139	Sanierung Fussweg Sonnenberg-Roosweg, Budgetkredit 2022 CHF 80'000	60'000.00					
INV00143	Betonspur Marchsteinweg, Budgetkredit 2022 CHF 130'000	130'000.00					
5060.00	Mobilien					189'800.00	

Funktionale Gliederung		Budget 2022		Budget 2021		Rechnung 2020	
		Ausgaben	Einnahmen	Ausgaben	Einnahmen	Ausgaben	Einnahmen
INV00066	Ersatz Kommunalfahrzeug "Meili" Budgetkredit 2020; CHF 186'000					189'800.00	
7	UMWELTSCHUTZ UND RAUMORDNUNG	3'149'000.00	420'000.00	1'348'000.00	420'000.00	720'528.80	1'093'256.40
71	Wasserversorgung	1'168'000.00	90'000.00	578'000.00	90'000.00	382'195.00	252'152.55
710	Wasserversorgung	1'168'000.00	90'000.00	578'000.00	90'000.00	382'195.00	252'152.55
7101	Wasserwerk (Gemeindebetrieb)	1'168'000.00	90'000.00	578'000.00	90'000.00	382'195.00	252'152.55
5030.00	Tiefbauten	1'168'000.00		486'000.00		382'195.00	
INV00015	Wasserleitung Brestenbergstrasse GV 20.11.09; CHF 610'000					7'885.60	
INV00016	Wasserleitung Poststrasse GV 17.11.2017, CHF 440'000	250'000.00		200'000.00			
INV00017	Wasserleitung Rebenweg GV 08.06.2018, CHF 605'000					13'512.50	
INV00018	Wasserleitung Ermelgasse GV 16.11.2018; CHF 387'800					100'212.40	
INV00019	Wasserleitung Schulstrasse GV 17.11.2017, CHF 339'000.00			100'000.00		99'331.20	
INV00103	Wasserleitung Neugasse, GV 19.11.2021, CHF 193'000	193'000.00					
INV00105	Sanierung Wasserleitung Matten-Juraweg; Budgetkredit 2021 CHF 56'000			56'000.00			
INV00106	Ringleitung Ritzenstud/Marchstein; Budgetkredit 2021 CHF 80'000			80'000.00			
INV00117	Eichbergstrasse, Sanierung, Wasser GV 13.08.2020 CHF 700'000	350'000.00		50'000.00			
INV00123	Wasserleitung Juraweg Zahlungskredit GR 2020; CHF 63'700 (GR vom 11.05.20)					68'495.65	
INV00124	Wasserleitung Boniswilerstrasse Zahlungskredit GR 2020; CHF 130'000 (GR vom 14.09.20)					92'757.65	
INV00131	Wasserleitung Boniswilerstrasse (Schulstr.-Breiteweg), Budgetkredit 2022	65'000.00					
INV00132	Wasserleitung Boniswilerstrasse (Schilfweg- Schlossgarage), Budgetkredit 2022	110'000.00					

Funktionale Gliederung		Budget 2022		Budget 2021		Rechnung 2020	
		Ausgaben	Einnahmen	Ausgaben	Einnahmen	Ausgaben	Einnahmen
INV00133	Projektierung Wasser Boniswilerstr. (Schloss); Budgetkredit 2022	30'000.00					
INV00137	Wasserleitung Rötlenweg, GV 19.11.2021, CHF 170'000	170'000.00					
5060.00	Mobilien			92'000.00			
INV00107	Ersatz Steuerung Wasserversorgung, Budgetkredit 2021 CHF 92'000			92'000.00			
6370.00	Investitionsbeiträge von privaten Organisationen ohne Erwerbscharakter		90'000.00		90'000.00		252'152.55
INV00079	Anschlussgebühren Wasser		90'000.00		90'000.00		252'152.55
72	Abwasserbeseitigung	1'931'000.00	330'000.00	760'000.00	330'000.00	315'304.80	841'103.85
720	Abwasserbeseitigung	1'931'000.00	330'000.00	760'000.00	330'000.00	315'304.80	841'103.85
7201	Abwasserbeseitigung (Gemeindebetrieb)	1'931'000.00	330'000.00	760'000.00	330'000.00	315'304.80	841'103.85
5030.00	Tiefbauten	1'931'000.00		760'000.00		138'544.55	
INV00020	Kanalisation Brestenbergstrasse GV 20.11.09; CHF 970'000					709.35	
INV00021	Kanalisation Poststrasse GV 17.11.2017, CHF 1'110'000	600'000.00		500'000.00		3'511.10	
INV00022	Kanalisation Schulstrasse GV 17.11.2017, CHF 405'000			150'000.00		86'907.95	
INV00023	Kanalisation Rebenweg GV 08.06.2018; CHF 461'000.00					31'814.35	
INV00024	Kanalisation Ermelgasse GV 16.11.2018; CHF 395'700					7'217.40	
INV00025	Kanalisation Ghei GV 08.06.2018, CHF 275'000					8'384.40	
INV00118	Eichbergstrasse, Sanierung, Kanalisation GV 13.08.2020 CHF 1'260'000	600'000.00		50'000.00			
INV00119	Abwasserpumpwerk Musterplatz, Erneuerung; Budgetkredit 2021; CHF 60'000			60'000.00			
INV00135	Kanalisation Neugasse, GV 19.11.2021, CHF 501'000	501'000.00					
INV00138	Kanalisation Rötlenweg, GV 19.11.2021, CHF 230'000	230'000.00					

Funktionale Gliederung		Budget 2022		Budget 2021		Rechnung 2020	
		Ausgaben	Einnahmen	Ausgaben	Einnahmen	Ausgaben	Einnahmen
5060.00	Mobilien					90'673.65	
INV00082	Anbindung Anlagen an Leitsystem ARA Budgetkredit 2020; CHF 80'000					90'673.65	
5290.00	Übrige immaterielle Anlagen					86'086.60	
INV00083	Nachführung Planunterlagen Budgetkredit 2020; CHF 105'000					86'086.60	
6370.00	Investitionsbeiträge von privaten Organisationen ohne Erwerbscharakter		330'000.00		330'000.00		841'103.85
INV00087	Anschlussgebühren Kanalisation		330'000.00		330'000.00		841'103.85
74	Verbauungen	50'000.00		10'000.00		23'029.00	
741	Gewässerverbauungen	50'000.00		10'000.00		23'029.00	
7410	Gewässerverbauungen	50'000.00		10'000.00		23'029.00	
5020.00	Wasserbau	50'000.00		10'000.00		23'029.00	
INV00028	Erneuerung Bachleitung Ermelgasse GV 16.11.2018; CHF 931'000					23'029.00	
INV00116	Eichbergstrasse, Sanierung, Bachleitung GV 13.08.2020 CHF 90'000	50'000.00		10'000.00			
9	FINANZEN UND STEUERN	420'000.00	12'857'000.00	435'000.00	4'549'000.00	1'819'010.40	2'360'507.20
99	Nicht aufgeteilte Posten	420'000.00	12'857'000.00	435'000.00	4'549'000.00	1'819'010.40	2'360'507.20
999	Abschluss	420'000.00	12'857'000.00	435'000.00	4'549'000.00	1'819'010.40	2'360'507.20
9990	Abschluss	420'000.00	12'857'000.00	435'000.00	4'549'000.00	1'819'010.40	2'360'507.20
5900.00	Passvierte Einnahmen allg. Haushalt			15'000.00		725'754.00	
INV00093	Passvierte Einnahmen allg. Haushalt			15'000.00			
INV00121	Passvierte Einnahmen allg. Haushalt EWG					725'754.00	

Funktionale Gliederung		Budget 2022		Budget 2021		Rechnung 2020	
		Ausgaben	Einnahmen	Ausgaben	Einnahmen	Ausgaben	Einnahmen
5900.01	Passivierte Einnahmen Wasserwerk	90'000.00		90'000.00		252'152.55	
INV00094	Passivierte Einnahmen Wasserwerk	90'000.00		90'000.00		252'152.55	
5900.02	Passivierte Einnahmen Abwasserbeseitigung	330'000.00		330'000.00		841'103.85	
INV00095	Passivierte Einnahmen Abwasserbeseitigung	330'000.00		330'000.00		841'103.85	
6900.00	Aktivierte Ausgaben allgemeiner Haushalt		9'758'000.00		3'211'000.00		1'663'007.40
INV00096	Aktivierte Ausgaben allgemeiner Haushalt		9'758'000.00		3'211'000.00		1'663'007.40
6900.01	Aktivierte Ausgaben Wasserwerk		1'168'000.00		578'000.00		382'195.00
INV00097	Aktivierte Ausgaben Wasserwerk		1'168'000.00		578'000.00		382'195.00
6900.02	Aktivierte Ausgaben Abwasserbeseitigung		1'931'000.00		760'000.00		315'304.80
INV00098	Aktivierte Ausgaben Abwasserbeseitigung		1'931'000.00		760'000.00		315'304.80
		13'277'000.00	13'277'000.00	4'984'000.00	4'984'000.00	4'181'714.70	4'179'517.60
	Nettoinvestition						2'197.10
		13'277'000.00	13'277'000.00	4'984'000.00	4'984'000.00	4'181'714.70	4'181'714.70

Artengliederung		Budget 2022		Budget 2021		Rechnung 2020	
		Ausgaben	Einnahmen	Ausgaben	Einnahmen	Ausgaben	Einnahmen
5	Investitionsausgaben	13'277'000.00		4'984'000.00		4'181'714.70	
50	Sachanlagen	11'744'000.00		1'959'000.00		1'896'791.75	
52	Immaterielle Anlagen					86'086.60	
56	Investitionsbeiträge	1'113'000.00		2'590'000.00		379'825.95	
59	Übertrag an Bilanz	420'000.00		435'000.00		1'819'010.40	
6	Investitionseinnahmen		13'277'000.00		4'984'000.00		4'179'517.60
60	Abgang von Sachanlagen						725'754.00
63	Investitionsbeiträge		420'000.00		435'000.00		1'093'256.40
69	Übertrag an Bilanz		12'857'000.00		4'549'000.00		2'360'507.20
		13'277'000.00	13'277'000.00	4'984'000.00	4'984'000.00	4'181'714.70	4'179'517.60
	Nettoinvestition						2'197.10
		13'277'000.00	13'277'000.00	4'984'000.00	4'984'000.00	4'181'714.70	4'181'714.70

Artengliederung		Budget 2022		Budget 2021		Rechnung 2020	
		Ausgaben	Einnahmen	Ausgaben	Einnahmen	Ausgaben	Einnahmen
5	Investitionsausgaben	13'277'000.00		4'984'000.00		4'181'714.70	
50	Sachanlagen	11'744'000.00		1'959'000.00		1'896'791.75	
501	Strassen / Verkehrswege	1'428'000.00		134'000.00		260'314.60	
5010	Strassen / Verkehrswege	1'428'000.00		134'000.00		260'314.60	
502	Wasserbau	50'000.00		10'000.00		23'029.00	
5020	Wasserbau	50'000.00		10'000.00		23'029.00	
503	Tiefbauten	3'099'000.00		1'246'000.00		520'739.55	
5030	Übrige Tiefbauten allgemein	3'099'000.00		1'246'000.00		520'739.55	
504	Hochbauten	7'109'000.00		314'000.00		623'511.70	
5040.00	Hochbauten	7'109'000.00		314'000.00		623'511.70	
506	Mobilien	58'000.00		255'000.00		469'196.90	
5060	Mobilien	58'000.00		255'000.00		469'196.90	
52	Immaterielle Anlagen					86'086.60	
529	Übrige Immaterielle Anlagen					86'086.60	
5290	Übrige immaterielle Anlagen					86'086.60	
56	Investitionsbeiträge	1'113'000.00		2'590'000.00		379'825.95	
561	Investitionsbeiträge an den Kanton	1'113'000.00		2'590'000.00		379'825.95	
5610	Investitionsbeiträge an den Kanton	1'113'000.00		2'590'000.00		379'825.95	
59	Übertrag an Bilanz	420'000.00		435'000.00		1'819'010.40	

Artengliederung		Budget 2022		Budget 2021		Rechnung 2020	
		Ausgaben	Einnahmen	Ausgaben	Einnahmen	Ausgaben	Einnahmen
590	Passivierungen	420'000.00		435'000.00		1'819'010.40	
5900	Passivierte Einnahmen	420'000.00		435'000.00		1'819'010.40	
6	Investitionseinnahmen		13'277'000.00		4'984'000.00		4'179'517.60
60	Abgang von Sachanlagen						725'754.00
600	Abgang von Grundstücken						725'751.00
6000	Abgang von Grundstücken						725'751.00
604	Abgang von Hochbauten						3.00
6040.00	Abgang von Hochbauten						3.00
63	Investitionsbeiträge		420'000.00		435'000.00		1'093'256.40
631	Investitionsbeiträge vom Kanton				15'000.00		
6310	Investitionsbeiträge von Kantonen und Konkordaten				15'000.00		
637	Investitionsbeiträge von privaten Organisationen ohne Erwerbscharakter		420'000.00		420'000.00		1'093'256.40
6370	Investitionsbeiträge von privaten Haushalten		420'000.00		420'000.00		1'093'256.40
69	Übertrag an Bilanz		12'857'000.00		4'549'000.00		2'360'507.20
690	Aktivierung		12'857'000.00		4'549'000.00		2'360'507.20
6900	Aktivierte Ausgaben		12'857'000.00		4'549'000.00		2'360'507.20
		13'277'000.00	13'277'000.00	4'984'000.00	4'984'000.00	4'181'714.70	4'179'517.60
	Nettoinvestition						2'197.10
		13'277'000.00	13'277'000.00	4'984'000.00	4'984'000.00	4'181'714.70	4'181'714.70

KREDITKONTROLLE Gemeinde Seengen

(ohne Budgetkredite)

Budget 2022	Kreditbetrag	Kumulierte Ausgaben bis 31.12.2021	Kumulierte Einnahmen bis 31.12.2021	Budget 2022		Verfügbarer Restkredit	
				Ausgaben	Einnahmen		
0	Allgemeine Verwaltung						
INV00001	Burgturm, Fassadensanierung GV 19.11.2021; CHF 390'000	390'000.00	0.00	0.00	390'000.00	0.00	0.00
INV00140	Gastrocontainer Burgturm GV 24.03.2021; CHF 58'000	58'000.00	0.00	0.00	58'000.00	0.00	0.00
2	Bildung						
INV00001	Sanierung Schulhaus 3, Vorprojekt GV 08.06.2018, CHF 151'000	151'000.00	145'348.95	0.00	0.00	0.00	5'651.05
INV00002	Erweiterung Schulanlage, Projektierung GV 15.11.2019; CHF 586'000	586'000.00	586'000.00	0.00	0.00	0.00	0.00
INV00110	Neubau Schulhaus 6, Ausführung GV 24.03.2021; CHF 8'885'000	8'885'000.00	1'300'000.00		5'000'000.00	0.00	2'585'000.00
INV00003	Neubau Doppelkindergarten Hinterdorf, Projektierung GV 07.06.2019; CHF 310'000	310'000.00	310'000.00	0.00	0.00	0.00	0.00
INV00141	Neubau Doppelkindergarten Hinterdorf, Ausführung GV 04.06.2021; CHF 2'840'000	2'840'000.00	220'000.00	0.00	1'500'000.00	0.00	1'120'000.00

KREDITKONTROLLE Gemeinde Seengen

(ohne Budgetkredite)

Budget 2022	Kreditbetrag	Kumulierte Ausgaben bis 31.12.2021	Kumulierte Einnahmen bis 31.12.2021	Budget 2022		Verfügbarer Restkredit
				Ausgaben	Einnahmen	
3 Kultur, Sport und Freizeit						
INV00142 Projektierung Infrastrukturgebäude Badi Brestenberg GV 19.11.2021; CHF 44'000	44'000.00	0.00	0.00	44'000.00	0.00	0.00
6 Verkehr						
6130.5610.01 Belagsanierung Brestenbergstrasse GV 17.06.2011; CHF 540'000	540'000.00	540'000.00	0.00	0.00	0.00	0.00
6130.5610.03 Planung Schulstrasse, Beitrag an Kanton GV 21.11.2014; CHF 142'000 (Gemeindeanteil)	142'000.00	142'000.00	0.00	0.00	0.00	0.00
6130.5610.04 Planung Poststrasse, Beitrag an Kanton GV 21.11.2014; CHF 169'000 (Gemeindeanteil)	169'000.00	169'000.00	0.00	0.00	0.00	0.00
6130.5610.05 Ausbau Sarmenstorferstrasse, Beitrag an Kanton GV 12.06.2015; CHF 287'000 (Gemeindeanteil)	287'000.00	287'000.00	0.00	0.00	0.00	0.00
INV00009 Sanierung Schulstrasse inkl. Platz, Beitrag an Kanton GV 17.11.2017; CHF 2'096'000 (Gemeindeanteil)	2'096'000.00	1'996'000.00	0.00	100'000.00	0.00	0.00
INV00010 Sanierung Poststrasse inkl. Beleucht., Beitrag an Kanton GV 17.11.2017; CHF 2'337'000 (Gemeindeanteil)	2'337'000.00	399'000.00	0.00	800'000.00	0.00	1'138'000.00

KREDITKONTROLLE Gemeinde Seengen
(ohne Budgetkredite)

Budget 2022		Kreditbetrag	Kumulierte Ausgaben bis 31.12.2021	Kumulierte Einnahmen bis 31.12.2021	Budget 2022		Verfügbarer Restkredit
					Ausgaben	Einnahmen	
INV00130	Einmündung Brestenberg-/Unterdorfstrasse GV 19.11.2021, CHF 213'000	213'000.00	0.00	0.00	213'000.00	0.00	0.00
INV00012	Sanierung Ermelgasse GV 16.11.2018; CHF 587'500	587'500.00	587'500.00	0.00	0.00	0.00	0.00
INV00013	Rebenweg, Beleuchtung GV 08.06.2018; CHF 64'000	64'000.00	64'000.00	0.00	0.00	0.00	0.00
INV00014	Proj. Sanierung Eichbergstrasse GV 07.06.2019; CHF 62'500	62'500.00	62'500.00	0.00	0.00	0.00	0.00
INV00115	Sanierung Eichbergstrasse GV 13.08.2020; CHF 1'040'000	1'040'000.00	40'000.00	0.00	500'000.00	0.00	500'000.00
INV00134	Sanierung Neugasse GV 19.11.2021; CHF 516'000	516'000.00	0.00	0.00	516'000.00	0.00	0.00
INV00136	Sanierung Rötlenweg GV 19.11.2021; CHF 45'000	45'000.00	0.00	0.00	45'000.00	0.00	0.00

KREDITKONTROLLE Gemeinde Seengen

(ohne Budgetkredite)

Budget 2022	Kreditbetrag	Kumulierte Ausgaben bis 31.12.2021	Kumulierte Einnahmen bis 31.12.2021	Budget 2022		Verfügbarer Restkredit
				Ausgaben	Einnahmen	
7 Umwelt und Raumordnung						
INV00015 Wasserleitung Brestenbergstrasse GV 20.11.2009; CHF 610'000	610'000.00	610'000.00	0.00	0.00	0.00	0.00
INV00016 Wasserleitung Poststrasse GV 17.11.2017; CHF 440'000	440'000.00	27'000.00	0.00	250'000.00	0.00	163'000.00
INV00017 Wasserleitung Rebenweg GV 08.06.2018; CHF 605'000	605'000.00	605'000.00	0.00	0.00	0.00	0.00
INV00018 Wasserleitung Ermelgasse GV 16.11.2018; CHF 387'800	387'800.00	387'800.00	0.00	0.00	0.00	0.00
INV00019 Wasserleitung Schulstrasse GV 17.11.2017; CHF 339'000	339'000.00	339'000.00	0.00	0.00	0.00	0.00
INV00103 Wasserleitung Neugasse GV 19.11.2021; CHF 193000	193'000.00	0.00	0.00	193'000.00	0.00	0.00
INV00117 Wasserleitung Eichbergstrasse GV 13.08.2020; CHF 700'000	700'000.00	50'000.00	0.00	350'000.00	0.00	300'000.00
INV00137 Wasserleitung Rötlenweg GV 19.11.2021; CHF 170'000	170'000.00	0.00	0.00	170'000.00	0.00	0.00
INV00124 Wasserleitung Boniswilerstrasse Zahlungskredit Gemeinderat 14.09.2020	137'593.60	137'593.60	0.00	0.00	0.00	0.00

KREDITKONTROLLE Gemeinde Seengen
(ohne Budgetkredite)

Budget 2022		Kreditbetrag	Kumulierte Ausgaben bis 31.12.2021	Kumulierte Einnahmen bis 31.12.2021	Budget 2022		Verfügbarer Restkredit
					Ausgaben	Einnahmen	
INV00020	Kanalisation Brestenbergstrasse GV 20.11.2009; CHF 970'000	970'000.00	970'000.00	0.00	0.00	0.00	0.00
INV00021	Kanalisation Poststrasse GV 17.11.2017; CHF 1'110'000	1'110'000.00	342'000.00	0.00	600'000.00	0.00	168'000.00
INV00022	Kanalisation Schulstrasse GV 17.11.2017; CHF 405'000	405'000.00	405'000.00	0.00	0.00	0.00	0.00
INV00023	Kanalisation Rebenweg GV 08.06.2018; CHF 461'000	461'000.00	461'000.00	0.00	0.00	0.00	0.00
INV00024	Kanalisation Ermelgasse GV 16.11.2018; CHF 395'700	395'700.00	395'700.00	0.00	0.00	0.00	0.00
INV00025	Kanalisation Ghei GV 08.06.2018; CHF 275'000	275'000.00	275'000.00	0.00	0.00	0.00	0.00
INV00118	Kanalisation Eichbergstrasse GV 13.08.2020; CHF 1'260'000	1'260'000.00	50'000.00	0.00	600'000.00	0.00	610'000.00
INV00135	Kanalisation Neugasse GV 19.11.2021; CHF 501'000	501'000.00	0.00	0.00	501'000.00	0.00	0.00
INV00138	Kanalisation Rötlenweg GV 19.11.2021; CHF 230'000	230'000.00	0.00	0.00	230'000.00	0.00	0.00

KREDITKONTROLLE Gemeinde Seengen

(ohne Budgetkredite)

Budget 2022	Kreditbetrag	Kumulierte Ausgaben bis 31.12.2021	Kumulierte Einnahmen bis 31.12.2021	Budget 2022		Verfügbarer Restkredit
				Ausgaben	Einnahmen	
7201.5620.02 ARA Hallwilersee, Sanierung Verbandskanal Budgetkredit 2019; CHF 116'400 Ausgaben werden noch folgen	116'400.00	116'400.00	0.00	0.00	0.00	0.00
INV00028 Bachleitung Ermelgasse GV 16.11.2018; CHF 931'000	931'000.00	931'000.00	0.00	0.00	0.00	0.00
INV00116 Bachleitung Eichbergstrasse GV 13.08.2020; CHF 90'000	90'000.00	0.00	0.00	50'000.00	0.00	40'000.00
Verpflichtungskredite der Erfolgsrechnung						
keine						
Verpflichtungskredite des Finanzvermögens						
keine						
TOTAL	31'690'493.60	12'950'842.55	0.00	12'110'000.00	0.00	6'629'651.05

Ortsbürgergemeinde Seengen

Erläuterungen zum Budget 2022

Das Budget der Ortsbürgergemeinde schliesst mit einem Plus von CHF 900 ab.

0220.3612.00

Die Verwaltungsentschädigung an die Einwohnergemeinde ist ab 2016 mit 2'800 eingesetzt.

8200.3141.00

Waldweg-Sanierung (Auftrag an Forstbetrieb)

15'000

8200.4632.00

Das Budget des Forstbetriebes Rietenberg sieht einen Gewinn von 40'090 vor. Der Seenger Anteil beträgt rund 11'200.

9610.4401.00

Die Verzinsung des Guthabens der Ortsbürgergemeinde bei der Einwohnergemeinde ist mit dem gleichen Zinssatz von 0.1 % wie bei den Spezialfinanzierungen eingestellt.

Gestufte Erfolgsausweis		Budget 2022	Budget 2021	Rechnung 2020
Ortsbürgergemeinde		Betrag	Betrag	Betrag
	Betrieblicher Aufwand	-31'900.00	-33'500.00	-26'030.70
30	Personalaufwand	-5'400.00	-5'400.00	-4'790.75
31	Sach- und übriger Aufwand	-21'500.00	-23'100.00	-16'210.05
33	Abschreibungen	-2'100.00	-2'100.00	-2'119.90
35	Einlagen			
36	Transferaufwand	-2'900.00	-2'900.00	-2'910.00
37	Durchlaufende Beiträge			
	Betrieblicher Ertrag	19'300.00	12'900.00	17'161.50
40	Fiskalertrag			
41	Regalien und Kozessionen			
42	Entgelte	8'100.00	7'900.00	5'344.50
43	Verschiedene Erträge			
45	Entnahmen Fonds			
46	Transferertrag	11'200.00	5'000.00	11'817.00
47	Durchlaufende Beiträge			
	Ergebnis aus betrieblicher Tätigkeit	-12'600.00	-20'600.00	-8'869.20
34	Finanzaufwand			
44	Finanzertrag	13'500.00	13'500.00	13'454.10
	Ergebnis aus Finanzierung	13'500.00	13'500.00	13'454.10
	Operatives Ergebnis	900.00	-7'100.00	4'584.90
38	Ausserordentlicher Aufwand			
48	Ausserordentlicher Ertrag			
	Ausserordentliches Ergebnis			
	Gesamtergebnis Erfolgsrechnung	900.00	-7'100.00	4'584.90
	(+ = Ertragsüberschuss / - = Aufwandüberschuss)			

Gestufte Erfolgsausweis		Budget 2022	Budget 2021	Rechnung 2020
Ortsbürgergemeinde		Betrag	Betrag	Betrag
	Investitionsausgaben (-)			
50	Sachanlagen			
51	Investitionen auf Rechnung Dritter			
52	Immaterielle Anlagen			
54	Darlehen			
55	Beteiligungen und Grundkapitalien			
56	Investitionsbeiträge			
58	Ausserordentliche Investitionen			
	Investitionseinnahmen (+)			
60	Übertragung von Sachanlagen ins Finanzvermögen			
61	Rückerstattungen			
62	Übertragungen immaterieller Anlagen in das Finanzvermögen			
63	Investitionsbeiträge für eigene Rechnung			
64	Rückzahlung von Darlehen			
65	Übertragung von Beteiligungen in das Finanzvermögen			
66	Rückzahlung eigener Investitionsbeiträge			
68	Ausserordentliche Investitionseinnahmen			
	Ergebnis Investitionsrechnung			
	Selbstfinanzierung	3'000.00	-5'000.00	6'704.80
	Finanzierungsergebnis	3'000.00	-5'000.00	6'704.80
	(+ = Finanzierungsüberschuss / - = Finanzierungsfehlbetrag)			

Funktionale Gliederung		Budget 2022		Budget 2021		Rechnung 2020	
		Aufwand	Ertrag	Aufwand	Ertrag	Aufwand	Ertrag
0	ALLGEMEINE VERWALTUNG	14'500.00	9'000.00	15'900.00	8'800.00	12'174.80	6'314.50
	<i>Nettoergebnis</i>		<i>5'500.00</i>		<i>7'100.00</i>		<i>5'860.30</i>
8	VOLKSWIRTSCHAFT	17'400.00	18'500.00	17'600.00	12'300.00	13'855.90	19'047.00
	<i>Nettoergebnis</i>	<i>1'100.00</i>			<i>5'300.00</i>	<i>5'191.10</i>	
9	FINANZEN UND STEUERN		4'400.00		12'400.00		669.20
	<i>Nettoergebnis</i>	<i>4'400.00</i>		<i>12'400.00</i>		<i>669.20</i>	
		31'900.00	31'900.00	33'500.00	33'500.00	26'030.70	26'030.70
	Gesamtergebnis						
		31'900.00	31'900.00	33'500.00	33'500.00	26'030.70	26'030.70

Funktionale Gliederung		Budget 2022		Budget 2021		Rechnung 2020	
		Aufwand	Ertrag	Aufwand	Ertrag	Aufwand	Ertrag
0	ALLGEMEINE VERWALTUNG	14'500.00	9'000.00	15'900.00	8'800.00	12'174.80	6'314.50
01	Legislative und Exekutive	1'100.00		1'200.00		1'230.50	
011	Legislative	1'100.00		1'200.00		1'230.50	
0110	Legislative	1'100.00		1'200.00		1'230.50	
	<i>Nettoergebnis</i>		<i>1'100.00</i>		<i>1'200.00</i>		<i>1'230.50</i>
3000.00	Finanzkommission, Wahlbüro	500.00		500.00		525.00	
3102.00	Drucksachen, Publikationen	100.00		200.00		167.00	
3132.00	Honorare externe Berater, Gutachter, Fachexperten etc.	500.00		500.00		538.50	
02	Allgemeine Dienste	13'400.00	9'000.00	14'700.00	8'800.00	10'944.30	6'314.50
022	Allgemeine Dienste, übrige	2'900.00		2'900.00		2'910.00	
0220	Allgemeine Dienste, übrige	2'900.00		2'900.00		2'910.00	
	<i>Nettoergebnis</i>		<i>2'900.00</i>		<i>2'900.00</i>		<i>2'910.00</i>
3612.00	Entschädigungen an Gemeinden und Gemeindeverbände	2'800.00		2'800.00		2'800.00	
3636.00	Beiträge an private Organisationen ohne Erwerbszweck	100.00		100.00		110.00	
029	Verwaltungsliegenschaften, übriges	10'500.00	9'000.00	11'800.00	8'800.00	8'034.30	6'314.50
0290	Verwaltungsliegenschaften, übriges	10'500.00	9'000.00	11'800.00	8'800.00	8'034.30	6'314.50
	<i>Nettoergebnis</i>		<i>1'500.00</i>		<i>3'000.00</i>		<i>1'719.80</i>
3010.00	Löhne des Verwaltungs- und Betriebspersonals	4'500.00		4'500.00		3'956.20	
3050.00	AG-Beiträge AHV, IV, EO, ALV, Verwaltungskosten	200.00		200.00		171.00	

Funktionale Gliederung		Budget 2022		Budget 2021		Rechnung 2020	
		Aufwand	Ertrag	Aufwand	Ertrag	Aufwand	Ertrag
3053.00	AG-Beiträge an Unfallversicherungen	100.00		100.00		69.70	
3054.00	AG-Beiträge an Familienausgleichskassen	50.00		50.00		36.45	
3055.00	AG-Beiträge an Krankentaggeldversicherungen	50.00		50.00		32.40	
3101.00	Betriebs-, Verbrauchsmaterial	100.00		300.00		120.60	
3111.00	Maschinen, Geräte	500.00		1'000.00			
3120.00	Ver- und Entsorgung	3'000.00		3'700.00		2'652.30	
3134.00	Sachversicherungsprämien	100.00		100.00		66.65	
3144.00	Unterhalt Hochbauten	1'000.00		1'000.00			
3161.00	Benützungskosten Maschinen	900.00		800.00		929.00	
4240.00	Benützungsgebühren Waldhütte		7'500.00		7'300.00		5'010.00
4260.00	Rückerstattungen Dritter		500.00		500.00		304.50
4470.00	Pacht- und Mietzinse Liegenschaften VV		1'000.00		1'000.00		1'000.00
8	VOLKSWIRTSCHAFT	17'400.00	18'500.00	17'600.00	12'300.00	13'855.90	19'047.00
82	Forstwirtschaft	17'400.00	18'500.00	17'600.00	12'300.00	13'855.90	19'047.00
820	Forstwirtschaft	17'400.00	18'500.00	17'600.00	12'300.00	13'855.90	19'047.00
8200	Forstwirtschaft	17'400.00	18'500.00	17'600.00	12'300.00	13'855.90	19'047.00
	<i>Nettoergebnis</i>	<i>1'100.00</i>			<i>5'300.00</i>	<i>5'191.10</i>	
3102.00	Drucksachen, Publikationen	100.00		300.00		54.80	
3134.00	Versicherungsprämien	200.00		200.00		149.20	
3141.00	Unterhalt Waldstrassen	15'000.00		15'000.00		11'532.00	
3300.40	Planmässige Abschreibungen Hochbauten	2'100.00		2'100.00		2'119.90	
4260.00	Rückerstattungen Dritter		100.00		100.00		30.00
4470.00	Pachtzinsen Liegenschaften Verwaltungsvermögen		7'200.00		7'200.00		7'200.00

Funktionale Gliederung		Budget 2022		Budget 2021		Rechnung 2020	
		Aufwand	Ertrag	Aufwand	Ertrag	Aufwand	Ertrag
4632.00	Gewinnanteil Forstbetrieb Rietenberg		11'200.00		5'000.00		11'817.00
9	FINANZEN UND STEUERN		4'400.00		12'400.00		669.20
96	Vermögens- und Schuldenverwaltung		5'300.00		5'300.00		5'254.10
961	Zinsen		1'000.00		1'000.00		983.85
9610	Zinsen		1'000.00		1'000.00		983.85
	<i>Nettoergebnis</i>	<i>1'000.00</i>		<i>1'000.00</i>		<i>983.85</i>	
4401.00	Zinsen Forderungen und Kontokorrente		1'000.00		1'000.00		983.85
963	Liegenschaften des Finanzvermögens		4'300.00		4'300.00		4'270.25
9630	Liegenschaften des Finanzvermögens		4'300.00		4'300.00		4'270.25
	<i>Nettoergebnis</i>	<i>4'300.00</i>		<i>4'300.00</i>		<i>4'270.25</i>	
4430.00	Pacht- und Mietzinse Liegenschaften FV		4'300.00		4'300.00		4'270.25
99	Nicht aufgeteilte Posten		-900.00		7'100.00		-4'584.90
999	Abschluss		-900.00		7'100.00		-4'584.90
9990	Abschluss		-900.00		7'100.00		-4'584.90
	<i>Nettoergebnis</i>		<i>900.00</i>		<i>7'100.00</i>		<i>4'584.90</i>
9000.00	Ertragsüberschuss		-900.00				-4'584.90
9001.00	Aufwandüberschuss				7'100.00		
		31'900.00	31'900.00	33'500.00	33'500.00	26'030.70	26'030.70
	Gesamtergebnis	31'900.00	31'900.00	33'500.00	33'500.00	26'030.70	26'030.70

Artengliederung		Budget 2022		Budget 2021		Rechnung 2020	
		Aufwand	Ertrag	Aufwand	Ertrag	Aufwand	Ertrag
3	Aufwand	31'900.00		33'500.00		26'030.70	
30	Personalaufwand	5'400.00		5'400.00		4'790.75	
31	Sach- und übriger Betriebsaufwand	21'500.00		23'100.00		16'210.05	
33	Abschreibungen Verwaltungsvermögen	2'100.00		2'100.00		2'119.90	
36	Transferaufwand	2'900.00		2'900.00		2'910.00	
4	Ertrag		32'800.00		26'400.00		30'615.60
42	Entgelte		8'100.00		7'900.00		5'344.50
44	Finanzertrag		13'500.00		13'500.00		13'454.10
46	Transferertrag		11'200.00		5'000.00		11'817.00
9	Abschlusskonten		-900.00		7'100.00		-4'584.90
90	Abschluss Erfolgsrechnung		-900.00		7'100.00		-4'584.90
		31'900.00	31'900.00	33'500.00	33'500.00	26'030.70	26'030.70
	Gesamtergebnis	31'900.00	31'900.00	33'500.00	33'500.00	26'030.70	26'030.70

Artengliederung		Budget 2022		Budget 2021		Rechnung 2020	
		Aufwand	Ertrag	Aufwand	Ertrag	Aufwand	Ertrag
3	Aufwand	31'900.00		33'500.00		26'030.70	
30	Personalaufwand	5'400.00		5'400.00		4'790.75	
300	Behörden und Kommissionen	500.00		500.00		525.00	
3000	Löhne Tag- und Sitzungsgelder an Behörden und Kommissionen	500.00		500.00		525.00	
301	Löhne des Verwaltungs- und Betriebspersonals	4'500.00		4'500.00		3'956.20	
3010	Löhne des Verwaltungs- und Betriebspersonals	4'500.00		4'500.00		3'956.20	
305	Arbeitgeberbeiträge	400.00		400.00		309.55	
3050	AG-Beiträge AHV, IV, EO, ALV, Verwaltungskosten	200.00		200.00		171.00	
3053	AG-Beiträge an Unfallversicherungen	100.00		100.00		69.70	
3054	AG-Beiträge an Familienausgleichskassen	50.00		50.00		36.45	
3055	AG-Beiträge an Krankentaggeldversicherungen	50.00		50.00		32.40	
31	Sach- und übriger Betriebsaufwand	21'500.00		23'100.00		16'210.05	
310	Material- und Warenaufwand	300.00		800.00		342.40	
3101	Betriebs-, Verbrauchsmaterial	100.00		300.00		120.60	
3102	Drucksachen, Publikationen	200.00		500.00		221.80	
311	Nicht aktivierbare Anlagen	500.00		1'000.00			
3111	Maschinen, Geräte und Fahrzeuge	500.00		1'000.00			
312	Ver- und Entsorgung Liegenschaften VV	3'000.00		3'700.00		2'652.30	
3120	Ver- und Entsorgung Liegenschaften VV	3'000.00		3'700.00		2'652.30	
313	Dienstleistungen und Honorare	800.00		800.00		754.35	

Artengliederung		Budget 2022		Budget 2021		Rechnung 2020	
		Aufwand	Ertrag	Aufwand	Ertrag	Aufwand	Ertrag
3132	Honorare externe Berater, Gutachter, Fachexperten etc.	500.00		500.00		538.50	
3134	Sachversicherungsprämien	300.00		300.00		215.85	
314	Baulicher und betrieblicher Unterhalt	16'000.00		16'000.00		11'532.00	
3141	Unterhalt Strassen / Verkehrswege	15'000.00		15'000.00		11'532.00	
3144	Unterhalt Hochbauten	1'000.00		1'000.00			
316	Mieten, Leasing, Pachten, Benützungsgebühren	900.00		800.00		929.00	
3161	Mieten, Benützungskosten, Anlagen	900.00		800.00		929.00	
33	Abschreibungen Verwaltungsvermögen	2'100.00		2'100.00		2'119.90	
330	Abschreibungen Sachanlagen VV	2'100.00		2'100.00		2'119.90	
3300	Planmässige Abschreibungen Sachanlagen	2'100.00		2'100.00		2'119.90	
36	Transferaufwand	2'900.00		2'900.00		2'910.00	
361	Entschädigungen an Gemeinwesen	2'800.00		2'800.00		2'800.00	
3612	Entschädigungen an Gemeinden und Gemeindeverbände	2'800.00		2'800.00		2'800.00	
363	Beiträge an Gemeinwesen und Dritte	100.00		100.00		110.00	
3636	Beiträge an private Organisationen ohne Erwerbszweck	100.00		100.00		110.00	
4	Ertrag		32'800.00		26'400.00		30'615.60
42	Entgelte		8'100.00		7'900.00		5'344.50
424	Benützungsgebühren und Dienstleistungen		7'500.00		7'300.00		5'010.00
4240	Benützungsgebühren und Dienstleistungen		7'500.00		7'300.00		5'010.00

Artengliederung		Budget 2022		Budget 2021		Rechnung 2020	
		Aufwand	Ertrag	Aufwand	Ertrag	Aufwand	Ertrag
426	Rückerstattungen		600.00		600.00		334.50
4260	Rückerstattungen und Kostenbeteiligung Dritter		600.00		600.00		334.50
44	Finanzertrag		13'500.00		13'500.00		13'454.10
440	Zinsertrag		1'000.00		1'000.00		983.85
4401	Zinsen Forderungen und Kontokorrente		1'000.00		1'000.00		983.85
443	Liegenschaftenertrag FV		4'300.00		4'300.00		4'270.25
4430	Pacht- und Mietzinse Liegenschaften FV		4'300.00		4'300.00		4'270.25
447	Liegenschaftenertrag VV		8'200.00		8'200.00		8'200.00
4470	Pacht- und Mietzinse Liegenschaften VV		8'200.00		8'200.00		8'200.00
46	Transferertrag		11'200.00		5'000.00		11'817.00
463	Beiträge von öffentlichen Gemeinwesen und Dritten		11'200.00		5'000.00		11'817.00
4632	Beiträge von Gemeinden und Gemeindeverbänden		11'200.00		5'000.00		11'817.00
9	Abschlusskonten		-900.00		7'100.00		-4'584.90
90	Abschluss Erfolgsrechnung		-900.00		7'100.00		-4'584.90
900	Abschluss allgemeiner Haushalt		-900.00		7'100.00		-4'584.90
9000	Ertragsüberschuss Erfolgsrechnung		-900.00				-4'584.90
9001	Aufwandüberschuss Erfolgsrechnung				7'100.00		
Gesamtergebnis		31'900.00	31'900.00	33'500.00	33'500.00	26'030.70	26'030.70
		31'900.00	31'900.00	33'500.00	33'500.00	26'030.70	26'030.70

KREDITKONTROLLE Gemeinde Seengen*(ohne Budgetkredite)*

Ortsbürgergemeinde

Budget 2022	Kreditbetrag	Kumulierte Ausgaben bis 31.12.2021	Kumulierte Einnahmen bis 31.12.2021	Budget 2022		Verfügbarer Restkredit
				Ausgaben	Einnahmen	
keine offenen Verpflichtungskredite						
TOTAL		0.00	0.00	0.00	0.00	0.00

Erfolgsrechnung

Gemeinde Dintikon
Buchungsperiode 2022

Ortsbürgergemeinde	Budget 2022		Budget 2021		Rechnung 2020	
	Aufwand	Ertrag	Aufwand	Ertrag	Aufwand	Ertrag
8206 Forstbetrieb Rietenberg	1'306'540	1'306'540	1'205'385	1'205'385	1'202'860.01	1'202'860.01
3000.00 Behörden und Kommissionen	3'500		3'500		1'724.00	
3010.00 Löhne des Verwaltungs- und Betriebspersonals	44'1'000		440'400		431'114.85	
3010.09 Erstattung von Lohn des Verwaltungs- u. Betriebspersonals	2'000.-		1'000.-		7'994.45-	
3049.00 Übrige Zulagen	6'800		6'500		5'064.70	
3050.00 AG-Beiträge AHV, IV, EO, ALV, Verwaltungskosten	28'500		27'800		27'558.60	
3052.00 AG-Beiträge an Pensionskassen	30'000		36'200		31'369.10	
3053.00 AG-Beiträge an Unfallvers.	29'250		27'900		28'242.95	
3054.00 AG-Beiträge an Familienausgleichskasse	6'300		6'300		6'128.10	
3055.00 AG-Beiträge an Krankentaggeldversicherungen	2'000		2'000		1'840.35	
3090.00 Aus- und Weiterbildung des Personals	6'500		6'000		11'473.00	
3099.00 Übriger Personalaufwand	4'000		4'000		1'427.50	
3100.00 Büromaterial	2'000		2'000		2'336.60	
3101.00 Betriebs-, Verbrauchsmaterial	45'000		40'500		46'067.55	
3102.00 Drucksachen, Publikationen	300		300		0.00	
3103.00 Fachliteratur, Zeitschriften	300		300		0.00	
3111.00 Maschinen, Geräte und Fahrzeuge	10'000		10'000		7'001.05	
3113.00 Hardware	0		0		591.25	
3120.00 Ver- und Entsorgung Liegenschaften VV	4'000		4'000		1'956.45	
3130.00 Porti und Telefon	2'800		2'800		2'691.75	
3130.01 Dienstleistungen Dritter	480'000		430'000		452'813.50	
3130.02 Mitgliederbeiträge	11'500		13'500		11'743.65	
3130.03 Schweiz. Eidgenossenschaft Unternehmensabgabe	300		910		910.00	
3130.04 Dienstleistungen Dritter	28'000		28'000		0.00	
3134.00 Sachversicherungsprämien	6'000		6'000		5'706.35	
3137.00 Steuern und Abgaben	32'500		1'500		1'362.00	
3144.00 Unterhalt Hochbauten	2'500		2'500		2'411.75	

Erfolgsrechnung

Gemeinde Dintikon
Buchungsperiode 2022

Ortsbürgergemeinde	Budget 2022		Budget 2021		Rechnung 2020	
	Aufwand	Ertrag	Aufwand	Ertrag	Aufwand	Ertrag
3151.00 Unterhalt Apparate, Maschinen, Geräte, Fahrzeuge, Werkzeuge	11'000		11'000		14'328.80	
3158.00 Unterhalt immaterielle Anlagen	3'600		3'600		3'810.30	
3160.00 Miete und Pacht Liegenschaften	34'800		34'800		32'400.00	
3170.00 Reisekosten und Spesen	4'000		4'000		4'576.65	
3612.01 Verwaltungschädigung an Einwohnergemeinde	32'000		32'000		32'000.00	
3632.00 Beiträge an Gemeinden und Gemeindev Verbände	40'090		18'075		42'203.66	
4240.00 Benützungsgebühren und Dienstleistungen		210'000		200'000		241'075.70
4250.01 Verkäufe Nadel-Stammholz		230'000		200'000		184'289.56
4250.02 Verkäufe Laub-Stammholz		60'000		60'000		39'322.35
4250.03 Verkäufe Nadel-Industrieholz		40'000		40'000		44'598.75
4250.04 Verkäufe Laub-Industrieholz		15'000		12'000		19'205.95
4250.05 Verkäufe Brennholz (optiert)		6'000		6'000		5'722.75
4250.06 Verkäufe Schnitzelholz (optiert)		340'000		275'000		221'057.95
4250.07 Verkäufe Brennholz (nicht optiert)		115'000		115'000		122'059.15
4250.08 Verkäufe Schnitzelholz (nicht optiert)		110'000		110'000		103'802.80
4250.10 Verkäufe pflanz. Abdeckmat. u. Weihnachtsbäume (nicht opt)		20'000		20'000		20'392.50
4250.11 Verkäufe Holz von Privatwaldbesitzern und übrige Verkäufe		10'000		10'000		16'660.00
4250.12 Verkäufe von Pflanzungen usw. zum Selbstkostenpreis		500		500		0.00
4250.13 Verkäufe Wildschutzmaterial zum Selbstkostenpreis		500		500		0.00
4260.00 Rückerstattungen Dritter		4'500		4'500		4'500.00
4260.01 Rückerstattungen Dritter Benz. zum Selbstkostenpreis		300		300		898.10
4260.02 Rückerstattungen Dritter Kettenoel zum Selbstkostenpr.		100		100		0.00
4290.00 Übrige Entgelte		0		0		2'059.70

Erfolgsrechnung

Gemeinde Dintikon
Buchungsperiode 2022

Ortsbürgergemeinde	Budget 2022		Budget 2021		Rechnung 2020	
	Aufwand	Ertrag	Aufwand	Ertrag	Aufwand	Ertrag
4630.00 Beiträge vom Bund		11'000		11'000		11'676.65
4631.00 Beiträge vom Kanton		76'000		86'000		114'976.25
4631.01 Beiträge vom Kanton		56'640		53'485		50'320.50
4699.10 Rückverteilungen aus CO2-Abgabe		1'000		1'000		241.35