

Rechnungsabschluss 2019

**Einwohnergemeinde inkl.
Spezialfinanzierungen**



Finanzverwaltung Seengen

21.02.2020/br

Rechnungsabschluss 2019

Einwohnergemeinde / Spezialfinanzierungen

Übersicht

Die Erfolgsrechnungen der Einwohnergemeinde und der Spezialfinanzierungen schliessen mit sehr guten Ergebnissen ab.

Der steuerfinanzierte Bereich weist einen Ertragsüberschuss von CHF 1'919'451.65 (Budget CHF 172'200) aus. In diesem Ergebnis enthalten ist eine erstmals gekürzte Entnahme aus der Aufwertungsreserve von CHF 840'000. Diese deckt die Mehrabschreibungen, die durch die Aufwertung der Vermögenswerte im Jahr 2014 entstanden sind.

Das Wasserwerk schliesst mit einem Plus von CHF 182'385.50 ab, während die Abwasserbeseitigung (minus CHF 37'672.45) ein leicht negatives Ergebnis in der Erfolgsrechnung ausweist. Die Abfallwirtschaft weist ein Aufwandüberschuss von CHF 21'122.20 aus.

Einwohnergemeinde (ohne Spezialfinanzierungen)

Das Ergebnis mit einem Überschuss von 1.92 Millionen Franken ist um 1.75 Millionen Franken besser ausgefallen als budgetiert. Mit einem Fiskalertrag (Artenkontogruppe 40) von 11.52 Millionen Franken konnten Mehrerträge von knapp 1.29 Millionen Franken aus Steuern erzielt werden. Der betriebliche Aufwand liegt bei einem Volumen von 15.68 Millionen Franken um CHF 295'452 oder 1.85 % (Vorjahr 1.46 %) unter dem Budget.

Zum dritten Mal (nach 2016 und 2018) konnte somit das betriebliche Ergebnis positiv gestaltet werden.

Der Finanzierungsteil hat sich gemäss Erwartungen entwickelt, das Ergebnis beträgt plus CHF 282'080.40.

Im ausserordentlichen Ergebnis wird lediglich die gekürzte Entnahme aus der Aufwertungsreserve von CHF 840'000 gezeigt.

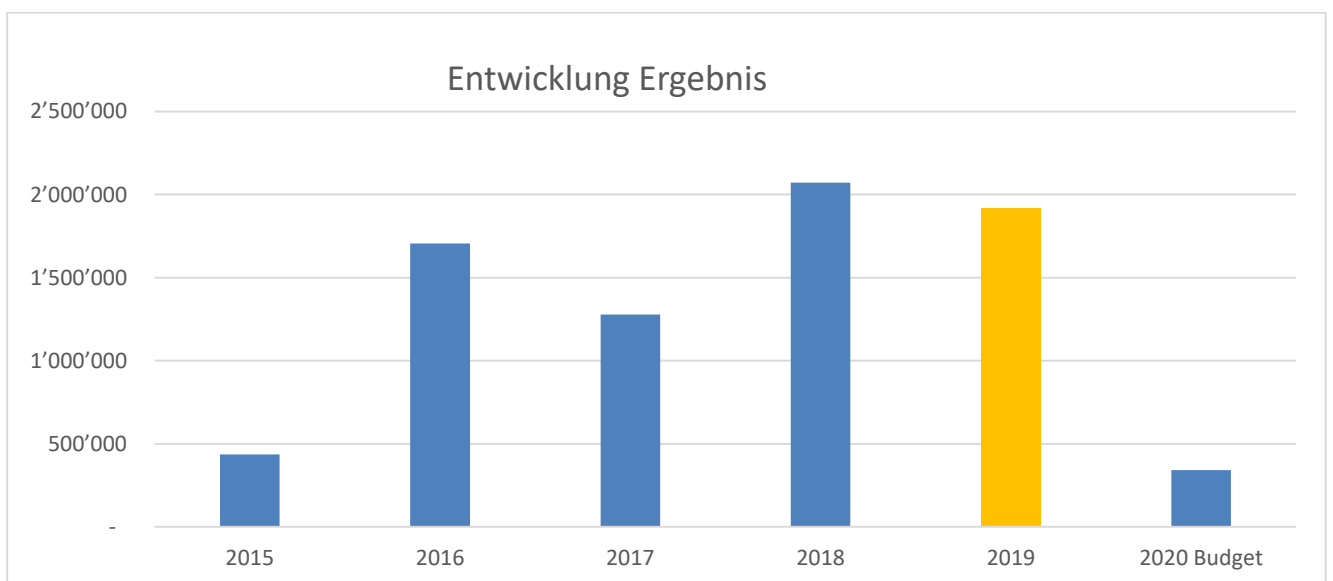
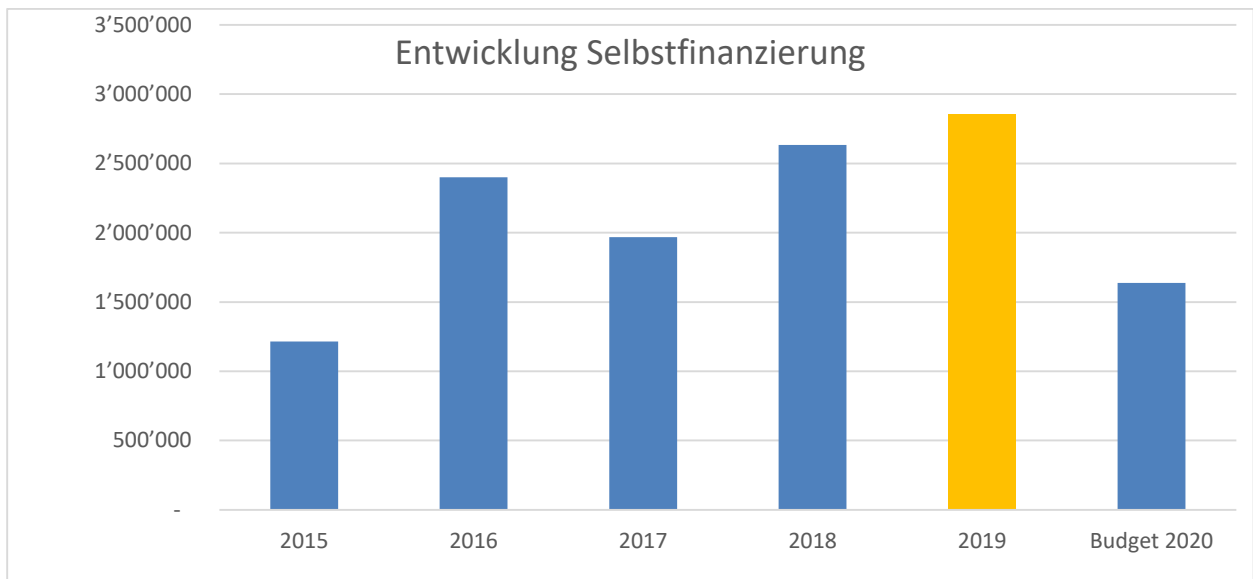
Die Nettoinvestitionen liegen mit CHF 1'255'670.55 unter Budget. Insbesondere bei den diversen Kantonsstrassenprojekten wurde im Budget mit einem grösseren Mittelabfluss gerechnet.

Die Selbstfinanzierung erreicht mit 2.86 Millionen Franken den höchsten Wert seit Einführung von HRM2 im Jahre 2014. Die mit der Planung vorgegebene Zielwert von 1.5 Millionen Franken konnte damit fast verdoppelt werden. Die Selbstfinanzierung 2014 bis 2019 lag bei 12.14 Millionen Franken (durchschnittlich 2.02 Millionen Franken). Die Abschlüsse 2016 bis 2019 wiesen eine Selbstfinanzierung zwischen 1.97 und 2.86 Millionen Franken pro Jahr aus.

Der Finanzierungsüberschuss des mit Steuern zu finanzierenden Haushaltes beträgt 1.60 Millionen Franken.

Das Nettovermögen der Einwohnergemeinde ohne Spezialfinanzierungen konnte auf CHF 3'282'240.22 gesteigert werden. Pro Einwohner entspricht dies einem Betrag von 798 Franken (Vorjahr 401 Franken).

Durch das sehr gute Ergebnis konnten die Bilanzüberschüsse im Eigenkapital auf nunmehr 13.46 Millionen Franken aufgestockt werden.



Wasserwerk

Der Spezialfinanzierung schliesst besser ab als budgetiert. Die Erfolgsrechnung verzeichnete einen Ertragsüberschuss von CHF 182'385.50 (Budget CHF 141'200), der Nettoabfluss aus der Investitionsrechnung betrug CHF 354'668.60, so dass sich das Kapital leicht um CHF 117'672.15 auf immer noch sehr stolze 4.42 Millionen Franken verringerte.

Abwasserbeseitigung

Die Erfolgsrechnung schliesst mit einem (beabsichtigten) Minus von CHF 37'672.45 ab. Die Investitionsrechnung weist wegen den hohen Einnahmen aus Anschlussgebühren ein Überschuss von CHF 873'679.70 aus, so dass das Kapital um CHF 879'269.95 auf sehr hohe 9.13 Millionen Franken anstieg.

Abfallwirtschaft

Die Abfallwirtschaft schliesst mit einem Minus von CHF 21'122.20, das mit dem Kapital ohne weiteres aufgefangen werden kann. Der Bestand per Ende 2019 beträgt CHF 187'482.22.

Einwohnergemeinde konsolidiert mit Spezialfinanzierungen

Konsolidiert weist das Unternehmen „Gemeinde Seengen“ ein Gesamtergebnis von plus 2.04 Millionen Franken aus.

Die Selbstfinanzierung beträgt total 3.08 Millionen Franken. Bei Investitionen von CHF 736'659 Franken beträgt der Finanzierungsüberschuss 2.34 Millionen Franken.

Das Nettovermögen der gesamten Unternehmung (inkl. Spezialfinanzierungen) beträgt 17.02 Millionen Franken oder 4'137 Franken pro Einwohnerin und Einwohner.

Kennzahlen

Einwohnergemeinde ohne Spezialfinanzierungen

	2019	2018	2017	2016	2015	2014
Nettoschuld/-vermögen (-) pro Einwohner	-797.81	-345.71	-28.05	321.73	820.26	773.34

Aussage (Quelle Handbuch Rechnungswesen DVI)

Die Nettoschuld pro Einwohner wird als Gradmesser für die Verschuldung verwendet. Eine Pro-Kopf-Verschuldung bis 2'500 Franken kann als tragbar eingestuft werden. Bei der Beurteilung ist ergänzend die finanzielle Leistungsfähigkeit massgebend (Selbstfinanzierungsanteil berücksichtigen).

Nettoverschuldungsquotient

	-30.6%	-13.5%	-1.1 %	12.3%	35.0 %	31.7%
--	---------------	---------------	---------------	--------------	---------------	--------------

Aussage (Quelle Handbuch Rechnungswesen DVI)

Zeigt, welcher Anteil vom Fiskalertrag/Finanzausgleich erforderlich wäre, um die Nettoschuld abzutragen. Ein Nettoverschuldungsquotient von unter 100 % weist auf eine kurze Bindungsdauer hin. Der Quotient sollte nicht über 150 % betragen.

Zinsbelastungsanteil

	0.0%	0.0%	0.0 %	0.0%	0.1%	0.2%
--	-------------	-------------	--------------	-------------	-------------	-------------

Aussage (Quelle Handbuch Rechnungswesen DVI)

Zeigt, welcher Anteil des laufenden Ertrags durch den Nettozinsaufwand gebunden ist. Je tiefer der Wert, desto grösser der Handlungsspielraum. Ein Wert bis 4% ist gut, der Anteil sollte nicht über 9 % betragen.

Selbstfinanzierungsgrad

	227.6%	354.9%	309.1%	433.9%	85.6%	22.1%
--	---------------	---------------	---------------	---------------	--------------	--------------

Aussage (Quelle Handbuch Rechnungswesen DVI)

Zeigt, welcher Anteil der Nettoinvestitionen aus eigenen Mitteln finanziert werden kann. Ein Selbstfinanzierungsgrad von über 100 % weist auf eine hohe Eigenfinanzierung hin. Der Anteil sollte nicht unter 50% betragen. Jährliche Schwankungen beim Selbstfinanzierungsgrad sind nicht ungewöhnlich, langfristig sollte ein Selbstfinanzierungsgrad von 100% angestrebt werden.

Selbstfinanzierungsanteil

	16.2%	15.1%	12.1%	14.2%	8.1%	6.3%
--	--------------	--------------	--------------	--------------	-------------	-------------

Aussage (Quelle Handbuch Rechnungswesen DVI)

Zeigt die Finanzkraft und den finanziellen Spielraum einer Gemeinde. Er gibt an, welcher Anteil des Ertrags zur Finanzierung der Investitionen oder zum Abbau von Schulden aufgewendet werden kann (finanzielle Leistungsfähigkeit). Ein Selbstfinanzierungsanteil von über 20 % weist auf ein hohes Investitions-/ Amortisationspotenzial hin. Der Anteil sollte nicht unter 10 % betragen.

Kapitaldienstanteil

	10.5%	10.5%	11.3%	11.0%	12.7%	9.7%
--	--------------	--------------	--------------	--------------	--------------	-------------

Aussage (Quelle Handbuch Rechnungswesen DVI)

Zeigt, wie stark der laufende Ertrag durch den Zinsendienst und die Abschreibungen (Kapitaldienst) belastet ist. Ein hoher Anteil weist auf einen enger werdenden finanziellen Spielraum hin. Ein Wert bis 5% ist gut, der Anteil sollte nicht über 15 % betragen.

Erfolgsrechnung

Die Abweichungen zum Budget sind auf den folgenden Seiten beschrieben. Die Erläuterungen erheben keinen Anspruch auf Vollständigkeit. Es wird auf das Zahlenmaterial verwiesen.

	Rechnung 2019	Budget 2019	Rechnung 2018
0 Allgemeine Verwaltung			
<i>Nettoaufwand</i>	1'541'553	1'639'500	1'609'960
<i>Abweichung</i>		-97'947	-68'407
		-6.0 %	-4.3%

- 0110.3132.00 Neben der alljährlichen zweitägigen Prüfung der Gemeinderechnung (Gruber Partner AG (CHF 7'754.40) fand im Sommer eine Prüfung der IT-Sicherheit der Verwaltung durch die goSecurity GmbH statt (CHF 7'094.00).
- 0110.3170.00 Die beiden Anlässe «Gmeindrot bi de Lüt» kosteten CHF 9'540.70.
- 0110.3636.00 Es wurde entschieden, neu einen Beitrag von CHF 300 an das Jugendparlament Aargau auszurichten.
- 0120.3099.00 In diesem Konto waren die Leistungsprämien von CHF 5'000 für das Personal budgetiert. Dieser Betrag wurde ausgeschöpft, jedoch dort verbucht, wo die Löhne der honorierten vier Mitarbeiter/innen anfallen (Dienststellen 0210, 2170 und 5310).
- 0210.3010.00 Stellenetat Steueramt 31.12.2019: 350 %
Stellenetat Finanzverwaltung 31.12.2019: 230 % (+30 % SVA in DS 5310)
- 0210.3090.00 Kosten für Lehrgang CAS Stufe 2 Steuerfachleute für die Stv. des Leiters Steuern. Der Betrag konnte nicht budgetiert werden, da die Angestellte erst per 01.10.2019 in den Dienst der Gemeinde Seengen eintrat.
- 0210.3110.00 Der budgetierte neue Belegleser wurde noch nicht angeschafft, da sich die Einführung des «neuen Einzahlungsscheines» weiter verzögert.
- 0210.4210.00 Die neu eingeführten Mahngebühren im Steuerbereich wurden auf Grund von Empfehlungen des kantonalen Steueramtes budgetiert. Die Annahme war zu hoch.
- 0210.4270.00 Die Bussen für Nichtabgabe Steuererklärung und dgl. erreichen einen hohen Wert. 46 (Vorjahr 34) Steuerpflichtige haben eine Busse in der Höhe von CHF 25.00 bis CHF 4'000.00 bezahlt. Die Beträge fliessen nach Eingang je zur Hälfte an den Kanton und die Gemeinden. Per Ende Jahr sind noch 47 Fälle im Gesamtbetrag von CHF 92'276.30.00 offen.
- 0220.3010.00 Stellenetat Kanzlei 31.12.2019: 170 % (+60 % EWK in DS 1401)
Stellenetat Bauverwaltung 31.12.2019: 360 %

In den Monaten November und Dezember wurde das Pensum der Kanzlei um 10 % erhöht (Einführung GEVER).

0220.3130.00 Die Firma Publis AG wurde für die Ausarbeitung eines Vertrages für die gemeinsame Nutzung der ICT-Anlagen der Gemeinden Seengen, Egliswil und Ammerswil beigezogen. Es sind Kosten von CHF 2'940.25 entstanden. Der Vertrag läuft ab 01.01.2020.

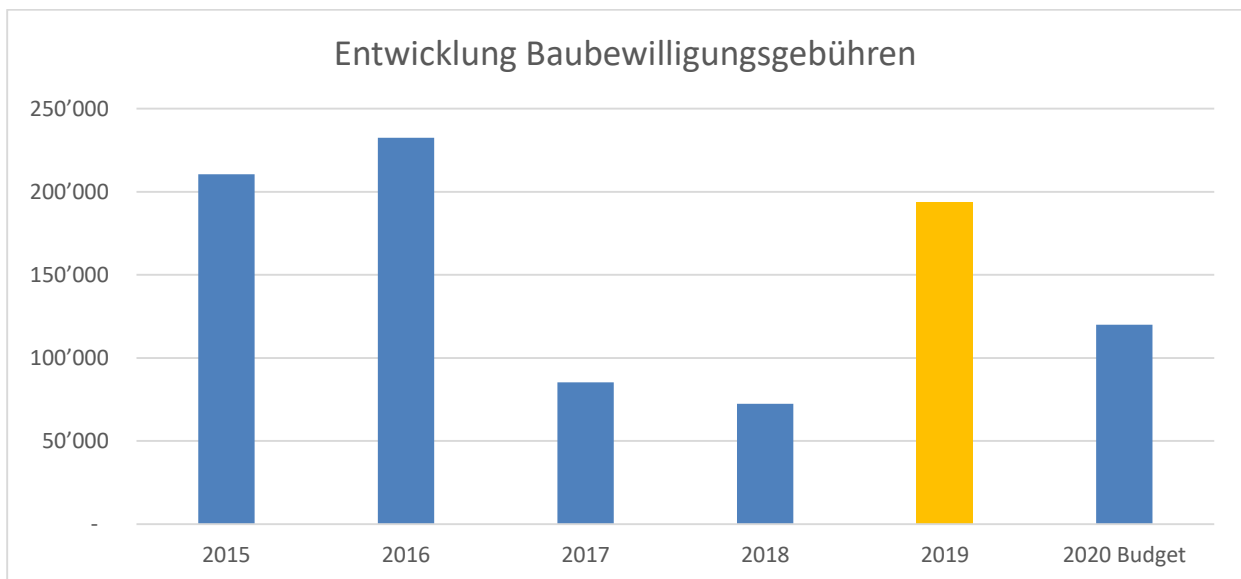
Die neue Branchensoftware (new system public der Axians AG) wird in den Jahren 2020/21 eingeführt und in allen drei Gemeinden Seengen, Egliswil und Ammerswil eingesetzt.

0220.3132.00 Die Kosten der Gutachten werden mit den Baubewilligungen verrechnet. Daneben mussten in zwei Verfahren Parteientschädigungen von total CHF 3'775.65 ausgerichtet werden.

0220.3132.01 Im Rahmen des IKS wurden weitere Prozesse dokumentiert.

0220.315.01 Per 01.12.2019 begannen die Arbeiten mit der GEVER-Software.

0220.4210.01 Nach zwei Jahren mit eher tiefen Erträgen aus Baubewilligungsgebühren konnte mit CHF 193'339.00 ein hoher Wert fakturiert werden. Die grössten beiden Projekte betreffen die Überbauung der Prohoroff AG am Roosweg sowie das Projekt der Landi am Generationenweg.



0290.3144.01 AFZ: Die Sanierung der Rampe der Tiefgarageneinfahrt war nicht budgetiert und verursachte Kosten von CHF 2'483.95. Daneben wurden verschiedene kleinere Arbeiten fällig. Der Liftumbau kostete total CHF 50'026.65 und wurde wie budgetiert aus dem Fonds finanziert (Konto 0290.4502.00).

0290.3144.02 Burgturm: Es wurden grössere Arbeiten bei der Lüftung (CHF 5'312.85) fällig. Daneben wurden diesem Konto die Vorbereitungsarbeiten für den Sanierungskredit 2020 des Ingenieurs (CHF 4'264.90) belastet. Zudem mussten verschiedene Arbeiten ausgeführt werden, die nicht voraussehbar waren (Reparatur Urinoir, Notfall-Leitungsspülung usw.).

- 090.3144.03 Gemeindehaus: Der Umbau der Schiebetüre war zu optimistisch budgetiert (Kosten CHF 8'616.00 statt CHF 6'000). Ebenso mussten beim Teppich Mehrkosten von CHF 1'735.30 in Kauf genommen werden. Der Posten des allgemeinen Unterhaltes war zu knapp bemessen.
- 0290.4502.00 Der Gemeinderat hat beschlossen, die Mittel des «Fonds Alters- und Pflegeheim Seengen» (Legat Ernst Max Hauri) für die Modernisierung und die Sanierung der gemeindeeigenen Alterswohnungen im AFZ Hubpünt zu verwenden. Die Modernisierung des Aufzuges wurde so finanziert.
- 0290.4470.00 Das Polizeigebäude ist bis 31.12.2024 an die Regionalpolizei Lenzburg vermietet (Mietzinserträge von CHF 50'400.00 pro Jahr).
- 0290.4470.02 Dank dem Input der Finanzkommission wurde der Mietzins für die Burgturmbar infolge des höheren Energieverbrauches per 01.06.2019 um CHF 240.00 pro Monat auf CHF 1'540.00 erhöht.

	<i>Rechnung 2019</i>	<i>Budget 2019</i>	<i>Rechnung 2018</i>
1 Öffentliche Ordnung und Sicherheit, Verteidigung			
<i>Nettoaufwand</i>	744'350	735'500	768'137
<i>Abweichung</i>		+8'850	-23'787
		+1.2%	-3.1%

- 1110.3130.00 Nebst den Seepatrouillen (CHF 18'080.40) werden auch Ordnungsbussenkontrollen (CHF 1'526.05) durch externe Firmen ausgeführt. Diese zusätzlichen Kosten sind durch die Anteile der Bussenerträge (1110.4270.00) gerade so gedeckt.
- 1110.3612.00 Der Pro-Kopf-Beitrag von CHF 31.00 an die Regionalpolizei bleibt unverändert, wie auch die Abgeltung von CHF 10'000 als Standortabgeltung der Regionalpolizei.
- 1407.3010.00 Die Pensen der Angestellten des Betriebsamtes betragen unverändert 150 %.
- 1407.4612.00 Die Beiträge der Vertragsgemeinden liegen um CHF 29'070 unter dem budgetierten Wert und um CHF 4'373.90 unter dem Vorjahr. Die Verteilung erfolgt auf Grund der Anzahl Betreibungen auf die Gemeinden.

Egliswil	336 Betreibungen (Vorjahr 341)	CHF	8'691.95
Meisterschwanden	553 Betreibungen (Vorjahr 710)	CHF	14'316.10
Seengen	631 Betreibungen (Vorjahr 637)	CHF	16'321.95
Total	1688 Betreibungen (Vorjahr 1688)	CHF	39'330.00

- 1407.4210.00 Die Gebührenerträge bewegten sich im Rahmen des Vorjahres, jedoch CHF 30'907.38 über dem Budget.

1500.3010.03 Im Jahr 2019 musste die Feuerwehr zu verschiedenen Ereignissen ausrücken.

1500.3111/3112/3151
Verschiedene Gerätschaften mussten nach den Brandeinsätzen ersetzt oder repariert werden.

1500.3112.00 Vor allem infolge von mehr Neueinteilungen fielen Mehrkosten an.

	Rechnung 2019	Budget 2019	Rechnung 2018
2 Bildung			
<i>Nettoaufwand</i>	4'316'937	4'474'000	4'174'846
<i>Abweichung</i>		-157'063	+142'091
		-3.5%	+3.4%

2110.3110.00 Das neue Spielhaus im Aussenbereich des Kindergartens Post wurde im Rahmen einer Arbeit von Lernenden des Forstes erstellt und konnte auf Grund der Kurzfristigkeit nicht budgetiert werden.

2110.3631.00 Aus der Abrechnung für das Vorjahr 2018 resultierte eine Nachzahlung für den Personalaufwand der Lehrpersonen Kindergarten von CHF 17'536.10. Daneben wurden die zu erwartende Nachzahlung 2019 mit CHF 24'000 abgegrenzt.

2120.3631.00 Die Abrechnung 2018 des BKS wies auf Stufe Primar pro 2018 ein Guthaben von CHF 41'442.10 aus. Für die mutmassliche Nachzahlung 2019 wurde ein Betrag von CHF 39'000 abgegrenzt.

2130.3110.02 Die Position wurde von der Schulpflege zwar budgetiert, aber vom Leiter Finanzen versehentlich nicht ins Budget übertragen.

2130.3631.00 Aus der Abrechnung der Personalkosten 2017 konnte eine Rückerstattung von CHF 20'204.35 verbucht werden.

2130.4612.00 Die verrechneten Schulgelder beruhen auf einem Ansatz von CHF 7'351 (Vorjahr CHF 7'292). Dazu kommen noch die Besoldungsanteile (Konto 4632.00).

2146 Die Dienststelle der Kreismusikschule ist nicht ausgeglichen, da die Abrechnung nicht pro Kalenderjahr, sondern auf das Schuljahr erfolgt. Die Kostendeckung durch Elternbeiträge des Schuljahres 2018/19 lag bei 50.1 % (Vorjahr 48.3%). Die vom Reglement geforderte Kostendeckung wurde erreicht.

Das Defizit stieg um rund CHF 7'200 auf CHF 309'627.40. Der Anteil an Seenger Kindern blieb bei rund 58 % stabil.

2170.3113.00 Für die Mehrzweckhalle wurde ein neuer Laptop angeschafft.

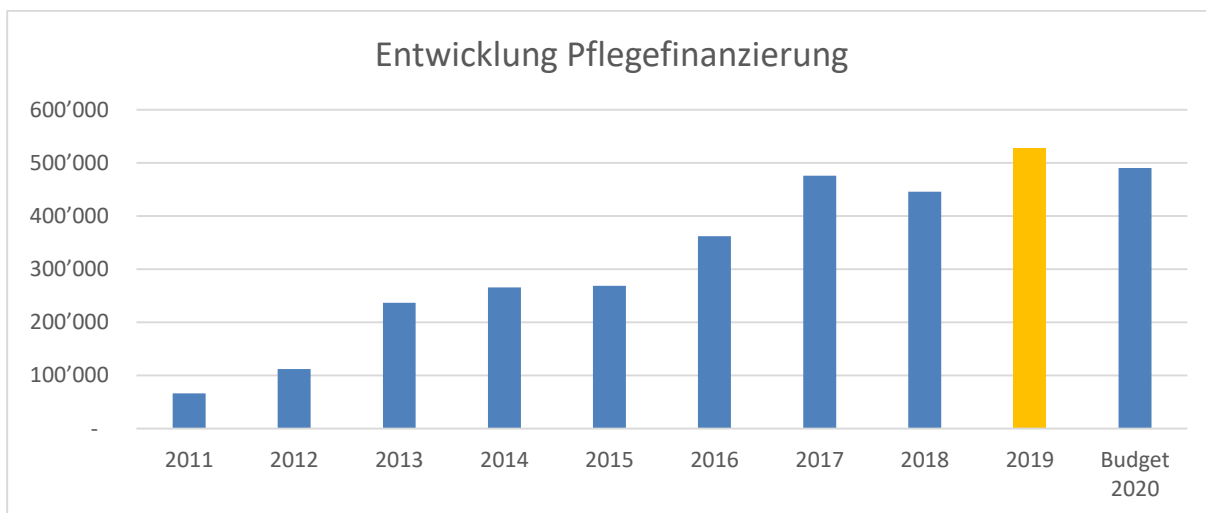
- 2180 Nach wie vor steigt die Nachfrage am Mittagstisch. Im Schuljahr 2018/19 wurden 6213 Essen ausgegeben. Dies entspricht erneut einer Zunahme zum Vorjahr von 7 %. Das Defizit beträgt total CHF 30'933.10 oder CHF 4.98 pro Essen. Seengen trug CHF 25'570.95 des Defizites. Die gesamten Elternbeiträge betragen CHF 81'664.00. Das Angebot wird zu 72.5 % von den Eltern finanziert. Von der sozialen Tarifstruktur profitierten 26 von total 156 Kindern. Die über die Tarife ausgeschütteten Subventionen machen CHF 5'318 aus (Seenger Kinder CHF 4'035). 19 Familien profitierten davon (15 aus Seengen).
- 2181 Die Kosten für die übrigen Angebote der Tagesstrukturen (kostenpflichtige Nachmittagsbetreuung und gratis angebotene Randstunden) sowie die Kosten der Leitung Tagesstrukturen werden in dieser Dienststelle ausgewiesen. Die Nachfrage ist viel kleiner als gedacht. Mangels Nachfrage konnten ab Sommer 2019 keine kostenpflichtigen Angebote mehr aufrechterhalten werden (vorher ein Nachmittag).
- 2181.4611.00 Aus dem Topf der Bundessubventionen für familienergänzende Kinderbetreuung konnte ein Betrag von total CHF 14'744 vereinnahmt werden, wobei CHF 1'800 in der Dienststelle 5452 verbucht sind.
- 2190.3000.00 Die Entschädigung der Schulpflege setzt sich aus einer Jahrespauschale von CHF 36'780 zuzüglich Sitzungsgelder nach Aufwand zusammen.
- 2190.3060.00 Die Übergangsrentenleistungen für eine vorzeitig pensionierte Angestellte sind per 30.06.2019 ausgelaufen.
- 2190.3631.00 Für das Vorjahr leistete der Kanton eine Besoldungsrückerstattung von CHF 7'311.40. Für die mutmasslich zu erwartende Nachzahlung für das Jahr 2019 wurde CHF 10'000 abgegrenzt.
- 2190.4612.00 Die Schule «Drüwil» kündigte die Nutzung des Schulinformationssystems der Schule Seengen.
- 2191.3020.02 Der im Budget und den Vorjahren unter dem Konto 2191.3170.03 enthaltene Personalanteil wird nun «artengerecht» unter 3020.02 verbucht.
- 2191.3113.00 Infolge von verschiedenen Ausfällen mussten Geräte ersetzt werden. Die budgetierten Positionen «I-pads» und «Migration Server» wurden im vorgesehenen Rahmen angeschafft bzw. realisiert.
- 2193.3010.00 Die Schulsozialarbeit war im Jahr 2019 mit einem Gesamtpensum von 85 % bestückt.
- 2193.4612.00 Für das Jahr 2019 wurden den Nachbargemeinden die effektiv bezogenen Stunden der SSA verrechnet.

	Rechnung 2019	Budget 2019	Rechnung 2018
3 Kultur, Sport und Freizeit			
Nettoaufwand	465'088	497'900	505'982
Abweichung		-32'812	-40'894
		-6.6%	-8.1%

3410.3144.00 Die Abklärungen über den Zustand des Frauenbades waren mit CHF 6'332.75 nicht so kostenintensiv wie budgetiert (CHF 12'000). Zudem fielen bei den Bädern und beim Garderobengebäude Musterplatz keine grossen Unterhaltsarbeiten an.

	Rechnung 2019	Budget 2019	Rechnung 2018
4 Gesundheit			
Nettoaufwand	767'453	711'300	681'117
Abweichung		+56'153	+86'336
		+7.9%	+12.7%

4120.3631.00 Es sind die Abrechnungen eines Jahres (4. Quartal 2018 bis 3. Quartal 2019) abgebildet. Die Gemeindebeiträge der letzten Jahre:



4210.3635.00 Die Gemeinden wurden im Verlauf des Jahres 2018 in Bezug auf die «Mi-Gel»-Kosten zahlungspflichtig. Die Krankenversicherer haben die Zahlungen an die Leistungserbringer auf Grund eines Urteils des Bundesverwaltungsgerichts eingestellt. In wie weit diese Kosten an den Gemeinden hängen bleiben, ist zurzeit ungewiss. Vom Kanton wurde empfohlen, sowohl eine Eventualverpflichtung (für allfällige Zahlungen 2015-2017) wie auch ein Eventualguthaben (für Rückerstattungen der 2018 geleisteten Zahlungen) auszuweisen. Es wird auf den Anhang zur Bilanz verwiesen.

4210.363.03 Die MiGel-Kosten der Spitexdienstleister werden separat ausgewiesen.

	Rechnung 2019	Budget 2019	Rechnung 2018
5 Soziale Sicherheit			
<i>Nettoaufwand</i>	1'227'508	1'381'900	1'168'239
<i>Abweichung</i>		-154'392	+59'269
		-11.2%	+5.1%

- 5310.3010.00 30 Stellenprozent der Finanzverwaltung werden für die Führung der Zweigstelle SVA unter diesem Konto verbucht.
- 5341.3144.00 Beim Bürgerheim wurden diverse nicht budgetierte Arbeiten fällig. So musste der Heuboden saniert (CHF 20'502.85), die Schmutzwasserleitung instandgesetzt (CHF 5'920.50) und eine Dachkontrolle durchgeführt werden (CHF 1'859.85).
- 5341.4220.00 Per Ende 2019 ist nur noch ein externer Bewohner im Bürgerheim einquartiert.
- 5350.3130.00 Der budgetierte Posten «Altersarbeit» wurde nicht in Anspruch genommen.
- 5430.3637.00 In drei Fällen wurden Kinderalimente bevorschusst.
- 5430.4260.00 Für vier Fälle konnten Rückerstattungen von Kindsvätern vereinnahmt werden.
- 5440.4611.00 Die Subventionen im Bereich Jugendarbeit werden im Jahr 2020 für das Jahr 2019 zum letzten Mal ausgerichtet (max. CHF 9'000 pro Jahr).
- 5452.3637.00 5 Familien profitieren von Subventionen im Rahmen des Kinderbetreuungsreglementes.
- 5452.4611.00 In den ersten drei Jahren profitieren die Gemeinden, die ihre Leistungen im Bereich der familienergänzenden Kinderbetreuung ausgebaut haben, von «Bundesfinanzhilfen». Die erste Auszahlung floss im Jahr 2019.
- 5450.3637.00 Eine Familie wurde mit Elternschaftsbeihilfe unterstützt. Diese umfasst die Zeitdauer von 6 Monaten und ist nicht rückerstattungspflichtig.
- 5720.3631.00 Der Beitrag an den Kanton zur Finanzierung von kostenintensiven Sozialfällen wird jeweils abgegrenzt. Die effektiven Kosten waren mit CHF 1.77 pro Einwohner deutlich tiefer als abgegrenzt. Gemäss Empfehlungen Kanton wurden seinerzeit CHF 3.00 eingesetzt. Für die Abgrenzung der mutmasslichen Kosten Jahr 2019 haben wir CHF 2.10 pro Einwohner verbucht.
- 5720.3637.00 Die Bruttoausgaben für die Sozialhilfe sind gegenüber dem Vorjahr um 15 % auf CHF 309'025.10 gestiegen. Die Ausgaben betreffen 23 (Vorjahr 22) Unterstützungsfälle. Die kantonale Sozialhilfequote liegt über 2 %, was in Seengen über 80 Fälle ausmachen würde.

- 5720.4260.01 Die Rückerstattungen von Privaten, Versicherungen und Kanton betreffen 14 Fälle.
- 5730.3010.00 Die reformierte Kirchgemeinde organisiert die Betreuung der Asylsuchenden. Die Entschädigung wurde mit CHF 2.50 pro Person und Tag vereinbart.
- 5730.3160.00 Die Flüchtlinge sind in zwei Liegenschaften (Hubpüntstrasse 3 und Pfarrhaus 1. OG) untergebracht.
- 5730.3910.01 Die internen Aufwendungen von Sozialamt und Finanzverwaltung werden mit CHF 2.50 pro Asylsuchenden und Tag intern verrechnet.
- 5730.4260.01 Die Mehrheit der Asylsuchenden ist wirtschaftlich selbständig und bezahlt die Wohnkosten der Gemeinde zurück.
- 5790.3631.00 Die Beiträge an den Kanton im Bereich Sonderschulung und Heime umfassen 40 % des Gesamtdefizits.
- 5790.3637.00 Ab 2018 sind die Gemeinden in der Pflicht, die Verluste der Krankenversicherer in Bezug auf die Prämien der obligatorischen Prämie ihrer Einwohner zu übernehmen. Die mutmasslichen Beträge werden zurückgestellt. Die im Jahr 2018 vorgenommene Rückstellung von CHF 39'400 musste noch nicht voll ausgeschöpft werden. Es ist jedoch zu erwarten, dass im Jahr 2020 noch Belastungen für das Jahr 2018 auf uns zu kommen. Für das Jahr 2019 wurden CHF 41'300 als Rückstellung verbucht.

	Rechnung 2019	Budget 2019	Rechnung 2018
6 Verkehr			
<i>Nettoaufwand</i>	639'676	678'200	531'780
<i>Abweichung</i>		-38'524	+107'896
		-5.7%	+20.3%

- 6150.3141.01 Die LED-Strassenbeleuchtung Sarmenstorferstrasse wurde zu optimistisch budgetiert (Kosten CHF 45'862.35, Budget CHF 30'000). Daneben wurde ein Teil der Egliswilerstrasse auf den neuesten Stand gebracht.
- 6150.3300.10 Erstmals wird das Projekt Oberdorf-/Bergstrasse abgeschrieben.
- 6220.3637.00 Entschädigung an Familie Blaser für Duldung Bushaltestelle Poststrasse.

	<i>Rechnung 2019</i>	<i>Budget 2019</i>	<i>Rechnung 2018</i>
7 Umweltschutz und Raumordnung			
<i>Nettoaufwand</i>	108'681	117'200	109'753
<i>Abweichung</i>		-8'519	-1'072
		-7.3%	-1.0%

Wasserwerk

- 7101.3101.00 Durch den Umstand, dass das Gemeindewerk immer mehr Arbeiten im Bereich Wasserversorgung selbst ausführt, steigen die Materialkosten.
- 7101.4310.00 Die Leistungen des Gemeindewerkes für Investitionsvorhaben werden auf den Projekten aktiviert (effektive Materialkosten plus Personal zu «Selbstkosten»).
- 7101.4409.01 Die Verpflichtung der Einwohnergemeinde wurde zu 0.1 % (Minimalverzinsung) verzinst.
- 7101.9010.00 Das Wasserwerk schliesst mit einem Ertragsüberschuss ab. Der Betrag wird dem Eigenkapital der Spezialfinanzierung zugewiesen.

Abwasserbeseitigung

- 7201.3612.04 Der grösste Aufwandposten nebst den Abschreibungen ist der Betriebsbeitrag an den Abwasserverband Hallwilersee.
- 7201.4409.01 Die Verpflichtung der Einwohnergemeinde wurde zu 0.1 % (Minimalverzinsung) verzinst.
- 7201.9011.00 Die Abwasserbeseitigung schliesst mit einem Aufwandüberschuss. Der Betrag wird dem Eigenkapital der Spezialfinanzierung entnommen.

Abfallwirtschaft

- 7301.4240.01 Die Abfallgebühren wurden letztmals im Frühjahr 2018 um 12 bis 15 % gesenkt.
- 7301.4409.01 Die Verpflichtung der Einwohnergemeinde wurde zu 0.1 % (Minimalverzinsung) verzinst.
- 7301.9011.00 Die Abfallwirtschaft schliesst mit einem Aufwandüberschuss. Die Abweichung gegenüber dem Budget ist auf die höhere Umlage der allg. Kosten des Werkhofes (Konto 3612.03) zurückzuführen.

- 7410.3300.20 Erstmals werden die beiden Bachprojekte (Bach und Hochwasserschutz Oberdorfstrasse) abgeschrieben. Im Budget war diese Position fälschlicherweise im Konto 7500.3300.20 vorgesehen. Zudem war der Bachtteil der Oberdorfstrasse noch in der Abwasserbeseitigung budgetiert. Mit der Kreditabrechnung wurde dieser Teil auf die Einwohnergemeinde umgebucht.
- 7900.3120.00 Im Jahr 2019 fielen keine Kosten für die Überprüfung der Sondernutzungspläne an. Dies wird im Rahmen der Budgetposition «Teilrevision BNO» im Jahr 2020 erledigt.

	Rechnung 2019	Budget 2019	Rechnung 2018
8 Volkswirtschaft			
Nettoertrag	-85'757	-86'500	-88'457
Abweichung		743	2'700
		0.9%	3.1%

- 8720.4290.00 Die SWL Energie AG, Lenzburg, richtet ein «Gasmarktförderbeitrag» aus.

	Rechnung 2019	Budget 2019	Rechnung 2018
9 Finanzen, Steuern			
Nettoertrag	-9'725'490	-10'149'000	-9'461'358
Abweichung		423'510	-264'132
		4.2%	-2.8%

- 9100.3180.09 Das Delkredere konnte weiter gesenkt werden. Es wird auf die Ausführungen zum Konto 10120.09 in der Bilanz verwiesen.

- 9100.3181.00 Die Abschreibungen und Erlasse über CHF 15'190.40 betreffen 9 Steuerpflichtige.

- 9100.4 Die Erträge der Einkommens- und Vermögenssteuern natürlicher Personen liegen um CHF 867'841.65 über dem Budget (+9.3%) und um CHF 684'773.90 über dem Vorjahr (+7.2%).

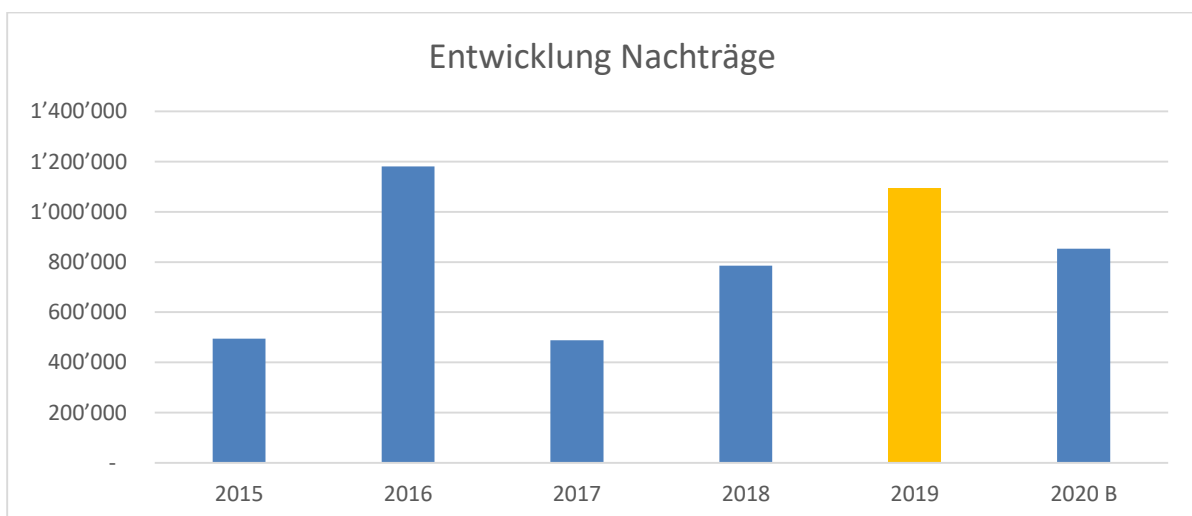
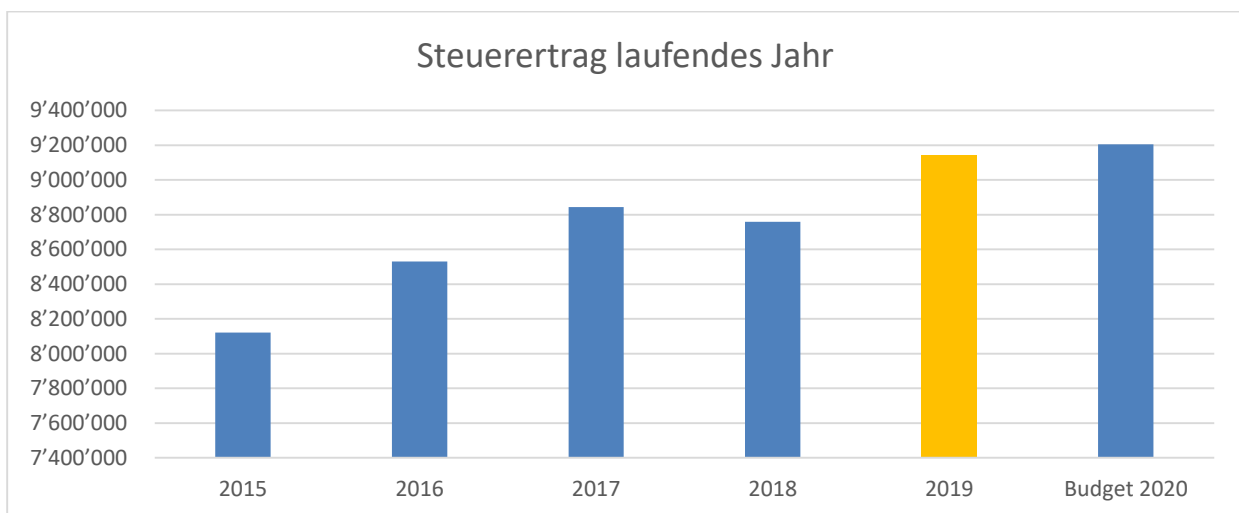
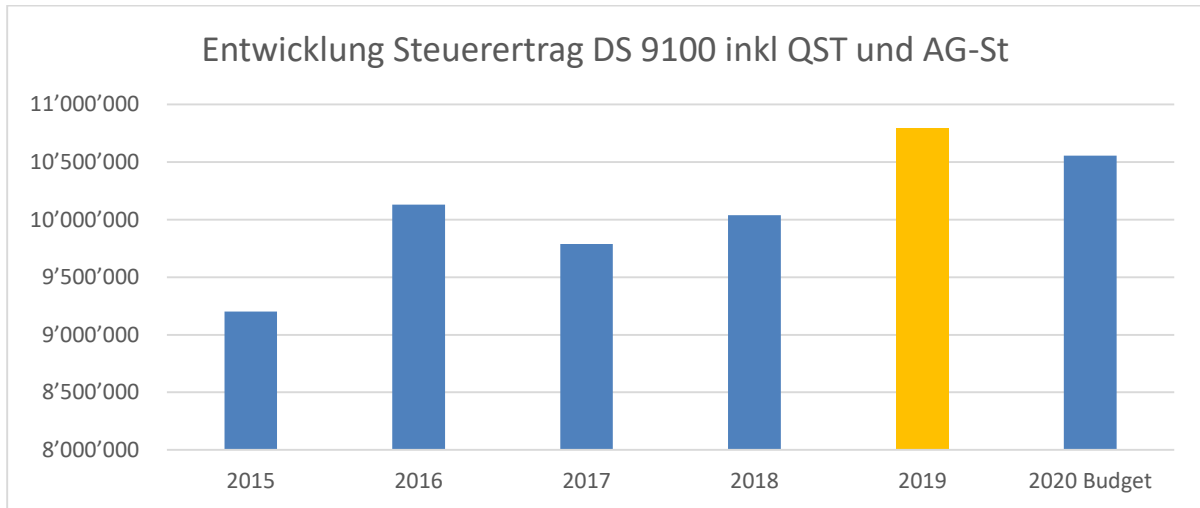
Der Ertrag der Einkommenssteuern aus dem laufenden Jahr liegt um CHF 328'554.70 über dem Vorjahr (+4.3%).

Die Nachträge der Einkommenssteuern machen CHF 952'504.35 aus, was einer Zunahme gegenüber dem Vorjahr von CHF 267'559.90 entspricht.

Die Steuerkraft pro Einwohner ist um 165 Franken auf 3'376 Franken pro Kopf gestiegen. Dies bedeutet ein Höchstwert (Aufzeichnungen seit 2006).

9100.4002.00 Die Quellensteuern flossen so stark wie nie zuvor.

9100.4010.00 Die Aktiensteuern liegen im Bereich des Vorjahres.



- 9101.4000.20 In 3 Fällen (Vorjahr 6) mussten Nachsteuern und Bussen fakturiert werden.
- 9101.4022.00 In 87 Fällen (Vorjahr 38) konnten Grundstückgewinnsteuern in Rechnung gestellt werden. Mit dem Ertragsanteil von CHF 492'184.50 wurde zwar der Vorjahreswert nicht erreicht, dies bedeutet aber immer noch ein sehr hoher Wert im Mehrjahresvergleich. Der Anteil wird zwischen Kanton und Gemeinde hälftig geteilt.
- 9101.4024.00 11 Rechnungen (Vorjahr 6) für Schenkungs- und Erbschaftssteuern sorgten für einen Gemeindeanteil von CHF 196'759.25. Es ist der höchste Ertrag der letzten Jahre. Zwei Drittel der Abgaben fliessen in die Kantonskasse.
- 9300.3621.50 Der Finanzausgleich stieg brutto gegenüber dem Vorjahr um CHF 101'000 (+10.7%).
- 9300.4621.52 In den Jahren 2018 bis 2021 erhalten die Gemeinden, die durch den neuen Finanzausgleich mit mehr als 2 Steuerprozent mehr belastet werden, Übergangsbeiträge. Für das Jahr 2019 betrug dieser Betrag CHF 166'500.
- 9610.3400.00 In diesem Konto werden die Verzinsung des Kontokorrentes der Ortsbürgergemeinde, Vergütungszinsen auf Steuern und übrigen Debitoren verbucht.
- 9610.3409.01 Die Verpflichtungsverzinsungen der Spezialfinanzierungen wurden mit 0.1 % vorgenommen (Budget 0.1 %).
- 9610.4401.00 Die Zinserträge kommen aus den Verzugszinsen (5.1 %) der Steuern.
- 9901.3111.00 Das Fahrzeug des Leiters Gemeindewerk musste ersetzt werden. Der Aufwand von CHF 24'170.00 war nicht budgetiert. Dafür konnte der Salzsteuer günstiger beschafft werden.
- 9990.4895.00 Der Mehraufwand an Abschreibungen, der infolge der Systemumstellung auf HRM2 entstanden ist, kann aus der Aufwertungsreserve entnommen werden. Diese Entnahme wurde 2019 erstmals gekürzt.
- 9990.9000.00 Nach der Entnahme aus der Aufwertungsreserve kann ein Betrag von CHF 1'919'347.31 ins Eigenkapital eingelegt werden.

Artengliederung Erfolgsrechnung

- 30 24.3 % (Vorjahr 25.0 %) des Aufwandes.
Der Personalaufwand liegt um CHF 106'759.25 unter dem Budget und CHF 29'248.05 unter dem Vorjahr
- Einsparungen gegenüber dem Budget gab es in folgenden Sparten 0220 Allg. Verwaltung, Hauswarte und Gemeindewerk infolge Versicherungsleistungen, Bibliothek, Kreismusikschule, während bei der Schulpflege und bei der Feuerwehr Mehrkosten resultierten.
- Der Gemeinderat beschloss beim Personal für das Jahr 2019 eine Lohnanpassung von 1 % (je zur Hälfte generell und individuell), was dem budgetierten Wert entspricht.
- 31 18.8 % (Vorjahr 18.6 %) des Aufwandes
Der Sach- und Betriebsaufwand liegt um CHF 139'023.44 unter dem Budget, jedoch CHF 98'341.26 über dem Vorjahr (Anschaffungen und baulicher Unterhalt).
- 33 11.4 % (Vorjahr 11.4 %) des Aufwandes
Die Abschreibungen in dieser Kostenart liegen um CHF 702.45 über dem Budget. Die Zunahme gegenüber dem Vorjahr (+CHF 38'408.85) ist vor allem auf die erstmals abgeschriebenen Projekte der Oberdorf-/Bergstrasse zurückzuführen.
- 34 0.1 % (Vorjahr 0.1 %) des Aufwandes
Der Aufwand ist gering. Er beinhaltet die Vergütungszinszahlungen der Steuern und die „internen“ Verzinsungen zu 0.1 % von Guthaben Spezialfinanzierungen und Ortsbürgergemeinde.
- 36 43.8 % (Vorjahr 43.3 %) des Aufwandes
Der Transferaufwand beinhaltet Zahlungen an andere Gemeinwesen und an Private. Diese machten im Jahr 2019 7.64 Millionen Franken aus und sind gegenüber dem Vorjahr um CHF 274'191.32 oder 3.7 % angewachsen. Gegenüber dem Budget konnten CHF 60'406.43 eingespart werden.
- 39 1.6 % (Vorjahr 1.6 %) des Aufwandes
Diese Konti werden intern verteilt (vgl. Konti „49“).
- 40 59.2 % (Vorjahr 57.1 %) des Ertrages
Der Fiskalertrag liegt um CHF 1'288'264.45 über dem Budget und um CHF 566'141.55 über dem Vorjahr.
- 41 0.5 % (Vorjahr 0.5 %) des Ertrages
Die Position beinhaltet lediglich die Konzessionsentschädigung der AEW Energie AG und die «Fischenzen».
- 42 13.1 % (Vorjahr 12.2 %) des Ertrages
Die Entgelte liegen über Budget und Vorjahr (Baubewilligungsgebühren, Feuerwehrsteuern, Rückerstattungen Sozialhilfe, Eigenleistungen Wasserversorgung).
- 43 0.2 % (Vorjahr 0 %) des Ertrages

- 44 1.6 % (Vorjahr 2.0 %) des Ertrages
Die Zahlen liegen im Rahmen der Erwartungen.
- 45 0.4 % (Vorjahr 0.7 %) des Ertrages
Neben der ordentlichen Entnahme aus den zurückgestellten Zivilschutz-Ersatzbeiträgen wurde eine Fondsentnahme zur Finanzierung des Liftumbaus AFZ getätigt.
- 46 19.3 % (Vorjahr 20.2 %) des Ertrages
Der Transferertrag ist der zweitgrösste Posten im Ertrag und widerspiegelt die Position als Dienstleister für andere Gemeinden.
- 48 4.3 % (Vorjahr 5.9 %) des Ertrages
Die Entnahmen aus der Aufwertungsreserve machen CHF 840'000 aus.
- 49 1.4 % (Vorjahr 1.4 %) des Ertrages
Diese Konti werden intern verteilt (vgl. Konti „39“).

Investitionsrechnung

Gesamthaft lagen die Investitionsausgaben mit CHF 2'542'343.15 um CHF 736'659.45 über den Investitionseinnahmen von CHF 1'805'683.70.

Die Nettoinvestitionen verteilen sich wie folgt:

Einwohnergemeinde	Ausgabenüberschuss	CHF 1'255'670.55
Wasserwerk	Ausgabenüberschuss	CHF 354'668.60
Abwasserbeseitigung	Einnahmenüberschuss	CHF 873'679.70

Bemerkungen Investitionsrechnung

Wo keine Bemerkungen gemacht werden, laufen die Arbeiten noch.

- 0220.5200.00 Die elektronische Geschäftsverwaltung CMI Axioma wurde gegen Ende Jahr in Betrieb genommen. Die Schule wird zu einem späteren Zeitpunkt dazukommen.
- 2170.5040.09 Die Ausgaben für den Budgetkredit des Wettbewerbes waren höher als angenommen. Neben den Zahlungen an die teilnehmenden Architekturbüros von CHF 60'000 fielen Zahlungen an die beratenden Experten, Kommission und Baukostenplanung von CHF 47'897.75 an.
- 6130 Sämtliche Projekte laufen (finanztechnisch) noch. Die Kreditabrechnungen für die Sarmenstorferstrasse und den Gehweg Egliswilerstrasse können noch nicht erstellt werden, da die Abrechnung des Kantons noch nicht vorliegt.
- 6130.5610.07 Für die budgetierte Instandstellung der Stützmauer Brestenbergstrasse folgte bisher keine Belastung des Kantons.
- 6150.5010.02 Die Hauptarbeiten für den Fussweg wurden 2019 ausgeführt. Im Jahr 2020 folgt mit dem Deckbelag die Fertigstellung.
- 6150.6370.01 Der Fonds für Fusswege (Geschwister Bruder) wurde zu Gunsten des Fusswegs Hubpünt – Schulstrasse aufgelöst (CHF 44'000).
- 6150.5010.06 Die Kreditabrechnung für die Oberdorf-/Bergstrasse wurde im Herbst 2019 und andere von der Gemeindeversammlung genehmigt
- 7101 Die Arbeiten für die Erneuerung der Wasserleitungen Brestenbergstrasse, Rebenweg und Ermelgasse wurden/werden weitgehend durch das eigene Gemeindewerk ausgeführt.
- 7101.5030.08 Die vorgesehenen Arbeiten für die Wasserleitung Juraweg – Matten konnten nicht in Angriff genommen werden.
- 7101.6370.00 Die Wasseranschlussgebühren betragen CHF 193'260.75. Daneben wurde ein Betrag von CHF 221'735.15 für fakturierte, aber noch nicht fällige An-

schlussgebühren (11 Bauvorhaben) abgegrenzt. Diese werden bei Baubeginn zur Zahlung fällig. Zu diesem Zeitpunkt werden sie in der Investitionsrechnung als Einnahmen verbucht.

- 7201.5620.02 Der eingesetzte Budgetkredit für die Sanierung des Verbandskanals des Abwasserverbandes konnte noch nicht abgeschlossen werden. In Absprache mit den Verbandsgemeinden wird nach Abschluss der Arbeiten eine Kreditabrechnung erstellt.
- 7201.6370.00 Die Kanalisationsanschlussgebühren betragen CHF 677'051.05. Daneben wurde ein Betrag von CHF 795'028.90 für fakturierte, aber noch nicht fällige Anschlussgebühren (11 Bauvorhaben) abgegrenzt. Diese werden bei Baubeginn zur Zahlung fällig.
- 7201.6620.00 Die Kreditabrechnung für die Investitionen 2012 bis 2017 des Abwasserverbandes wurde im November 2019 von der Gemeindeversammlung genehmigt.
- 7410.5020.00 Die Kreditabrechnung des Hochwasserschutzes Oberdorf-/Schulstrasse wurde vom Souverän ebenfalls im Herbst 2019 abgesegnet.

Bilanz

Die Bilanzsumme beträgt 91.4 Millionen Franken und ist um 2.5 Millionen Franken angestiegen.

- 100 Der Bestand an liquiden Mitteln beträgt 11.1 Millionen Franken und damit 2.8 Millionen Franken mehr als im Vorjahr. Bisher mussten keine «Guthabengebühren» geleistet werden.
- 10100.06 Von den bilanzierten Forderungen von 1.6 Millionen Franken betreffen 1.1 Millionen Franken (Vorjahr CHF 644'000) Baugebühren, die erst bei Baubeginn fällig werden. Rechnungen im Betrage von über CHF 400'000 waren zum Bilanzstichtag noch nicht fällig.
- 10120.01 Der Steuerausstand muss nach Weisung des Kantons seit 2016 brutto ausgewiesen werden.
- Der Steuerausstand gemäss Auswertung des kantonalen Steueramtes liegt bei 10.94 % (Vorjahr 11.84 %), wobei der kantonale Schnitt bei 14.00 % (Vorjahr 14.65 %) liegt.
- Die ausstehenden Steuern setzen sich wie folgt zusammen:
- | | | |
|---|-----------|-------------|
| definitiv, nicht im Verzug (222; Vorjahr 212 Fälle) | 367'303 | (345'887) |
| definitiv, im Verzug (105; VJ 95 Fälle) | 359'589 | (341'542) |
| provisorisch, nicht im Verzug (175; VJ 173 Fälle) | 1'244'619 | (1'373'363) |
| provisorisch, im Verzug (198; VJ 203 Fälle) | 916'121 | (856'067) |
- 10120.99 Das Delkredere der Steuern wird jährlich mit dem Rechnungsabschluss angepasst. Die Pauschalwertberichtigung beträgt 2 % des Bruttoausstandes und macht gerundet CHF 22'600 aus. Es drängten sich keine Einzelwertberichtigungen auf. Das Delkredere kann um CHF 24'400 auf CHF 22'600 gesenkt werden.
- 10121.11 Der Ausstand betrifft zwei Fälle, wovon ein Fall betrieben ist.
- 10121.12 27 Rechnungen waren per Ende 2019 offen, wobei 25 erst im neuen Jahr fällig werden. Ein Betrag ist gemahnt und ein anderer wird in Raten abbezahlt.
- 10121.13 Der Ausstand betrifft drei Steuerpflichtige, wobei zwei Beträge per Bilanzstichtag noch nicht fällig waren. Im dritten Fall ist ein Rechtsmittel hängig.
- 10800.01 Der Betrag im Abgang betrifft die Akontozahlung von 80 % der Landenteignung im Rahmen des Ausbaus der Brestenbergstrasse Richtung Meisterschwanden. Die Schlusszahlung erfolgt nach Abschluss der Bauarbeiten und der definitiven Vermessung. Dann wird auch ein allfälliger Buchgewinn verbucht.

- 14 Über die bilanzierten Werte im Verwaltungsvermögen gibt der „Saldonachweis Anlagen“ im Anhang zur Bilanz detailliert Auskunft.
- 14540.01 Die Aktien Publis AG wurden mit dem Restatement 2014 und bei der Neubewertung 2018 bewusst nicht aufgewertet und verbleiben mit CHF 1.00 in den Büchern. Gemäss Angaben der Unternehmung hätten sie einen Wert von CHF 4'860 (nominal CHF 6'000).
- 14550.01 Die Beteiligung der Gemeinde an der Seniorenzentrum Hubpünt AG wird weiterhin zum Nominalwert von 2.5 Millionen Franken bilanziert.
- 20030.01 Die Erschliessung Bündtli 2 ist abgeschlossen. Beim ausgewiesenen Betrag handelt es sich um Mittel, die für noch zu erstellende Arbeiten (Deckbelag) zurückgestellt wurden.
- 20030.06 Beim Gebiet „Rain“ handelt es sich um ein Gebiet, das erschlossen werden soll. Die Gemeinde ist mit einem Grundstück beteiligt und übernimmt die Rolle der „Buchhaltungsstelle“. Beim Betrag handelt es sich um Ausgleichszahlungen auf Grund des Entwurfes des Landumlegungsvertrages.
- 20500.01 Die Abgrenzung für Ferien-/Überzeitguthaben erhöhte sich um CHF 34'000 auf CHF 110'000. Es bestehen per Bilanzstichtag Ferienguthaben von 145 Tagen (1218 Stunden) und Überzeitguthaben von 613 Stunden. In einem Fall wurde eine Treueprämie 2019 als Ferien bezogen, der Ferienbezug folgt aber erst in den Jahren 2020/21.
- 20890.18/19 Die Gemeinden sind ab 2018 in der Pflicht, die Verluste von Prämien der obligatorischen Grundversicherung der Krankenkassen zu übernehmen. Bei der Rückstellung handelt es sich um den gerundeten Durchschnittswert der Verluste der Vorjahre. Pro Jahr wird ein separates Konto geführt.
- 20920.05 Der Fonds für Fusswege wurde zu Gunsten des Fussweges Hubpünt – Schulstrasse aufgelöst.
- 20920.06 Der Gemeinderat hat beschlossen, die Mittel des «Fonds Alters- und Pflegeheim Seengen» (Legat Ernst Max Hauri) für die Modernisierung und die Sanierung der gemeindeeigenen Alterswohnungen im AFZ Hubpünt zu verwenden. Im Berichtsjahr wurde die Sanierung des Aufzuges über den Fonds abgewickelt.
- 2900 In Bezug auf die Kapitalien der Spezialfinanzierungen wird auf die Erfolgsausweise und den Eigenkapitalnachweis verwiesen. Alle drei Betriebe verfügen über eine sehr komfortable Eigenkapitaldecke.
- 299 Die Bilanzüberschüsse des steuerfinanzierten Teils der Einwohnergemeinde betragen nunmehr 13.46 Millionen Franken und sind wie folgt entstanden:
- | | |
|---|--------------|
| Ertragsüberschüsse 2014 bis 2019 | 7'998'402.54 |
| Eigenkapital vor HRM 2 (vor 2014) | 1'085'473.93 |
| Neubewertungsreserve aus Restatement 01.01.14 | 4'372'517.55 |
- Die Entnahmen aus der Aufwertungsreserve zur Abfederung der systembedingt höheren Abschreibungen betragen in den Jahren 2014 bis 2019 total 6.44 Millionen Franken. Über diese 6 Jahre hätte auch ohne Entnahme ein kumulierter Überschuss von CHF 1'558'400 resultiert. Im Jahr 2022 werden die Werte der Aufwertungsreserve in die Bilanzüberschüsse umgebucht.

Geldflussrechnung

Die Geldflussrechnung wird in zwei verschiedenen Versionen präsentiert. Die vom Kanton vorgeschriebene Version wird ergänzt durch eine Fassung, bei der der steuerfinanzierte Bereich und die Spezialfinanzierungen gesondert ausgewiesen werden. Es wird auf den entsprechenden Kommentar bei der Geldflussrechnung verwiesen.

Vermögensausweis

Der Vermögensausweis zeigt die Vermögenswerte der Einwohnergemeinde inkl. Werke. In den Spalten Erfolgsrechnung kommt bei den Werken jeweils der Wert der Selbstfinanzierung zum Tragen.

Eigenkapitalnachweis

Im Eigenkapitalnachweis ist die Struktur des Eigenkapitals abgebildet.

Rückstellungsspiegel

Der Rückstellungsspiegel gibt eine Übersicht der vorhandenen Rückstellungen.

Beteiligungs- und Gewährleistungsspiegel

Der Beteiligungs- und Gewährleistungsspiegel zeigt die bestehenden Verträge.

Kreditkontrolle

Die Kreditkontrolle gibt eine Übersicht über die laufenden Kredite.

Anlagespiegel

Der Anlagespiegel gibt die Anfangsbestände, Veränderungen und Schlussbestände der Anlagen in den verschiedenen Kontengruppen wieder.

Mobilienverzeichnis / Inventar

Die einzelnen Bereichs-Inventare wurden Ende 2019 weitgehend erstellt. Im Verlauf des Jahres 2020 werden sie noch kontrolliert und konsolidiert.

Kennzahlenauswertung

Rechnungsjahr 2019
Steuerfuss 77

Einwohnergemeinde ohne Spezialfinanzierungen

A	Einwohnerzahl per 31.12.	4'114
B	Laufender Ertrag	17'616'404.21
C	Fiskalertrag + Finanz- und Lastenausgleich	10'710'564.45
D	Nettozinsaufwand	4'290.70

E	Nettoinvestitionen	1'255'670.55
F	Nettoschuld I	-3'282'240.22
G	Selbstfinanzierung	2'857'968.82
H	Abschreibungen	1'846'793.30

1	Nettoschuld I pro Einwohner	$F : A$	-797.81
2	Nettoverschuldungsquotient	$(F : C) \times 100$	-30.63%
3	Zinsbelastungsanteil	$(D : B) \times 100$	0.02%
4	Selbstfinanzierungsgrad	$(G : E) \times 100$	227.60%
5	Selbstfinanzierungsanteil	$(G : B) \times 100$	16.22%
6	Kapitaldienstanteil	$((D + H) : B) \times 100$	10.51%

Kennzahlenauswertung

Rechnungsjahr 2019
Steuerfuss 77

Einwohnergemeinde mit Spezialfinanzierungen

A	Einwohnerzahl per 31.12.	4'114
B	Laufender Ertrag	19'180'431.73
C	Fiskalertrag + Finanz- und Lastenausgleich	10'710'564.45
D	Nettozinsaufwand	-8'707.65

E	Nettoinvestitionen	736'659.45
F	Nettoschuld I	-17'021'092.29
G	Selbstfinanzierung	3'079'433.32
H	Abschreibungen	1'944'666.95

1	Nettoschuld I pro Einwohner	$F : A$	-4'137.35
2	Nettoverschuldungsquotient	$(F : C) \times 100$	-158.92%
3	Zinsbelastungsanteil	$(D : B) \times 100$	-0.05%
4	Selbstfinanzierungsgrad	$(G : E) \times 100$	418.03%
5	Selbstfinanzierungsanteil	$(G : B) \times 100$	16.06%
6	Kapitaldienstanteil	$((D + H) : B) \times 100$	10.09%

DREISTUFIGER ERFOLGSAUSWEIS

Einwohnergemeinde ohne Spezialfinanzierungen

	Rechnung 2019	Budget 2019	Rechnung 2018
ERFOLGSRECHNUNG			
Betrieblicher Aufwand	15'679'747.91	15'975'200	15'356'018.09
30 Personalaufwand	4'059'123.45	4'166'970	4'091'248.15
31 Sach- und übriger Betriebsaufwand	2'804'717.16	2'929'830	2'716'582.29
33 Abschreibungen Verwaltungsvermögen	1'741'503.25	1'735'800	1'716'047.95
35 Einlagen Fonds/Spezialfinanzierungen	0.00	0	0.00
36 Transferaufwand	7'074'404.05	7'142'600	6'832'139.70
37 Durchlaufende Beiträge	0.00	0	0.00
Betrieblicher Ertrag	16'477'119.16	15'024'100	15'951'565.84
40 Fiskalertrag	11'516'364.45	10'228'100	10'949'949.90
41 Regalien und Konzessionen	91'937.45	95'300	92'460.85
42 Entgelte	1'427'952.41	1'207'000	1'255'313.29
43 Verschiedene Erträge	0.00	0	0.00
45 Entnahmen Fonds/Spezialfinanzierungen	68'276.13	79'000	137'955.34
46 Transferertrag	3'372'588.72	3'414'700	3'515'886.46
47 Durchlaufende Beiträge	0.00	0	0.00
Ergebnis aus betrieblicher Tätigkeit	797'371.25	-951'100	595'547.75
34 Finanzaufwand	17'204.65	20'600	17'368.25
44 Finanzertrag	299'285.05	303'900	373'033.40
Ergebnis aus Finanzierung	282'080.40	283'300	355'665.15
Operatives Ergebnis	1'079'451.65	-667'800	951'212.90
38 Ausserordentlicher Aufwand	0.00	0	0.00
48 Ausserordentlicher Ertrag	840'000.00	840'000	1'120'000.00
Ausserordentliches Ergebnis	840'000.00	840'000	1'120'000.00
Gesamtergebnis Erfolgsrechnung	1'919'451.65	172'200	2'071'212.90
(+ = Ertragsüberschuss / - = Aufwandüberschuss)			

FINANZIERUNGS AUSWEIS

Einwohnergemeinde ohne Spezialfinanzierungen

	Rechnung 2019	Budget 2019	Rechnung 2018
INVESTITIONSRECHNUNG			
Investitionsausgaben	1'549'011.55	2'280'000	1'303'742.00
50 Sachanlagen	1'134'097.75	1'289'000	1'037'588.00
51 Investitionen auf Rechnung Dritter	0.00	0	0.00
52 Immaterielle Anlagen	58'529.40	71'000	0.00
54 Darlehen	0.00	0	0.00
55 Beteiligungen, Grundkapitalien	0.00	0	0.00
56 Investitionsbeiträge	356'384.40	920'000	266'154.00
58 Ausserordentliche Investitionen	0.00	0	0.00
Investitionseinnahmen	293'341.00	129'000	31'590.80
60 Abgang von Sachanlagen	0.00	0	0.00
61 Rückerstattungen Investitionen auf Rechnung Dritter	0.00	0	0.00
62 Abgang von immateriellen Anlagen	0.00	0	0.00
63 Investitionsbeiträge	293'341.00	129'000	31'590.80
64 Rückzahlung von Darlehen	0.00	0	0.00
65 Abgang von Beteiligungen, Grundkapitalien	0.00	0	0.00
66 Rückzahlung von Investitionsbeiträgen	0.00	0	0.00
68 Ausserordentliche Investitionseinnahmen	0.00	0	0.00
Ergebnis Investitionsrechnung	-1'255'670.55	-2'151'000	-1'272'151.20
Selbstfinanzierung	2'857'968.82	1'100'300	2'634'276.51
Finanzierungsergebnis	1'602'298.27	-1'050'700	1'362'125.31
(+ = Finanzierungsüberschuss / - = Finanzierungsfehlbetrag)			

DREISTUFIGER ERFOLGSAUSWEIS

Wasserwerk	Rechnung 2019	Budget 2019	Rechnung 2018
ERFOLGSRECHNUNG			
Betrieblicher Aufwand	468'977.75	431'500	475'810.05
30 Personalaufwand	78'529.70	65'000	78'158.90
31 Sach- und übriger Betriebsaufwand	198'012.85	183'500	219'904.90
33 Abschreibungen Verwaltungsvermögen	79'078.00	79'600	75'664.25
35 Einlagen Fonds/Spezialfinanzierungen	0.00	0	0.00
36 Transferaufwand	113'357.20	103'400	102'082.00
37 Durchlaufende Beiträge	0.00	0	0.00
Betrieblicher Ertrag	646'820.90	568'300	574'517.90
40 Fiskalertrag	0.00	0	0.00
41 Regalien und Konzessionen	0.00	0	0.00
42 Entgelte	455'597.55	425'000	435'711.15
43 Verschiedene Erträge	50'703.05	0	0.00
45 Entnahmen Fonds/Spezialfinanzierungen	0.00	0	0.00
46 Transferertrag	140'520.30	143'300	138'806.75
47 Durchlaufende Beiträge	0.00	0	0.00
Ergebnis aus betrieblicher Tätigkeit	177'843.15	136'800	98'707.85
34 Finanzaufwand	0.00	0	0.00
44 Finanzertrag	4'542.35	4'400	4'299.75
Ergebnis aus Finanzierung	4'542.35	4'400	4'299.75
Operatives Ergebnis	182'385.50	141'200	103'007.60
38 Ausserordentlicher Aufwand	0.00	0	0.00
48 Ausserordentlicher Ertrag	0.00	0	0.00
Ausserordentliches Ergebnis	0.00	0	0.00
Gesamtergebnis Erfolgsrechnung	182'385.50	141'200	103'007.60
(+ = Ertragsüberschuss / - = Aufwandüberschuss)			

FINANZIERUNGS AUSWEIS

Wasserwerk	Rechnung 2019	Budget 2019	Rechnung 2018
INVESTITIONSRECHNUNG			
Investitionsausgaben	547'929.35	1'237'000	54'536.95
50 Sachanlagen	547'929.35	1'237'000	54'536.95
51 Investitionen auf Rechnung Dritter	0.00	0	0.00
52 Immaterielle Anlagen	0.00	0	0.00
54 Darlehen	0.00	0	0.00
55 Beteiligungen, Grundkapitalien	0.00	0	0.00
56 Investitionsbeiträge	0.00	0	0.00
58 Ausserordentliche Investitionen	0.00	0	0.00
Investitionseinnahmen	193'260.75	225'000	136'433.75
60 Abgang von Sachanlagen	0.00	0	0.00
61 Rückerstattungen Investitionsbeiträge auf Rechnung Dritter	0.00	0	0.00
62 Abgang immaterielle Anlagen	0.00	0	0.00
63 Investitionsbeiträge	193'260.75	225'000	136'433.75
64 Rückzahlung von Darlehen	0.00	0	0.00
65 Abgang von Beteiligungen, Grundkapitalien	0.00	0	0.00
66 Rückzahlung von Investitionsbeiträgen	0.00	0	0.00
68 Ausserordentliche Investitionseinnahmen	0.00	0	0.00
Ergebnis Investitionsrechnung	-354'668.60	-1'012'000	81'896.80
Selbstfinanzierung	236'996.45	198'300	160'718.30
Finanzierungsergebnis	-117'672.15	-813'700	242'615.10
(+ = Finanzierungsüberschuss / - = Finanzierungsfehlbetrag)			
BILANZ			
Nettovermögen / Nettoschuld per 01.01.2019	4'542'373.42		
Nettovermögen / Nettoschuld per 31.12.2019	4'424'701.27		
(+ = Nettoschuld / - = Nettovermögen)			

DREISTUFIGER ERFOLGSAUSWEIS

Abwasserbeseitigung

	Rechnung 2019	Budget 2019	Rechnung 2018
ERFOLGSRECHNUNG			
Betrieblicher Aufwand	596'274.35	639'500	554'258.20
30 Personalaufwand	9'450.70	16'400	8'704.35
31 Sach- und übriger Betriebsaufwand	34'176.00	58'500	15'321.15
33 Abschreibungen Verwaltungsvermögen	161'392.45	165'900	151'852.65
35 Einlagen Fonds/Spezialfinanzierungen	0.00	0	0.00
36 Transferaufwand	391'255.20	398'700	378'380.05
37 Durchlaufende Beiträge	0.00	0	0.00
Betrieblicher Ertrag	550'354.50	521'200	517'573.10
40 Fiskalertrag	0.00	0	0.00
41 Regalien und Konzessionen	0.00	0	0.00
42 Entgelte	303'136.30	288'200	291'179.40
43 Verschiedene Erträge	0.00	0	0.00
45 Entnahmen Fonds/Spezialfinanzierungen	0.00	0	0.00
46 Transferertrag	247'218.20	233'000	226'393.70
47 Durchlaufende Beiträge	0.00	0	0.00
Ergebnis aus betrieblicher Tätigkeit	-45'919.85	-118'300	-36'685.10
34 Finanzaufwand	0.00	0	0.00
44 Finanzertrag	8'247.40	8'500	8'305.55
Ergebnis aus Finanzierung	8'247.40	8'500	8'305.55
Operatives Ergebnis	-37'672.45	-109'800	-28'379.55
38 Ausserordentlicher Aufwand	0.00	0	0.00
48 Ausserordentlicher Ertrag	0.00	0	0.00
Ausserordentliches Ergebnis	0.00	0	0.00
Gesamtergebnis Erfolgsrechnung	-37'672.45	-109'800	-28'379.55
(+ = Ertragsüberschuss / - = Aufwandüberschuss)			

FINANZIERUNGS AUSWEIS

Abwasserbeseitigung

	Rechnung 2019	Budget 2019	Rechnung 2018
INVESTITIONSRECHNUNG			
Investitionsausgaben	445'402.25	1'594'400	500'829.80
50 Sachanlagen	329'020.25	1'478'000	277'242.80
51 Investitionen auf Rechnung Dritter	0.00	0	0.00
52 Immaterielle Anlagen	0.00	0	0.00
54 Darlehen	0.00	0	0.00
55 Beteiligungen, Grundkapitalien	0.00	0	0.00
56 Investitionsbeiträge	116'382.00	116'400	223'587.00
58 Ausserordentliche Investitionen	0.00	0	0.00
Investitionseinnahmen	1'319'081.95	1'010'000	416'490.00
60 Abgang von Sachanlagen	564'088.60	0	0.00
61 Rückerstattungen Investitionen auf Rechnung Dritter	0.00	0	0.00
62 Abgang von immaterielle Anlagen	0.00	0	0.00
63 Investitionsbeiträge	677'051.05	1'010'000	416'490.00
64 Rückzahlung von Darlehen	0.00	0	0.00
65 Abgang von Beteiligungen, Grundkapitalien	0.00	0	0.00
66 Rückzahlung von Investitionsbeiträgen	77'942.30	0	0.00
68 Ausserordentliche Investitionseinnahmen	0.00	0	0.00
Ergebnis Investitionsrechnung	873'679.70	-584'400	-84'339.80
Selbstfinanzierung	5'590.25	-36'800	26'167.85
Finanzierungsergebnis	879'269.95	-621'200	-58'171.95
(+ = Finanzierungsüberschuss / - = Finanzierungsfehlbetrag)			
Bilanz			
Nettovermögen / Nettoschuld per 01.01.2019	8'247'398.63		
Nettovermögen / Nettoschuld per 31.12.2019	9'126'668.58		
(+ = Nettoschuld / - = Nettovermögen)			

DREISTUFIGER ERFOLGSAUSWEIS

Abfallwirtschaft	Rechnung 2019	Budget 2019	Rechnung 2018
ERFOLGSRECHNUNG			
Betrieblicher Aufwand	375'184.57	379'500	352'404.86
30 Personalaufwand	75'806.90	81'300	74'047.40
31 Sach- und übriger Betriebsaufwand	235'800.55	239'900	222'556.96
33 Abschreibungen Verwaltungsvermögen	0.00	0	0.00
35 Einlagen Fonds/Spezialfinanzierungen	0.00	0	0.00
36 Transferaufwand	63'577.12	58'300	55'800.50
37 Durchlaufende Beiträge	0.00	0	0.00
Betrieblicher Ertrag	353'853.77	365'000	353'026.69
40 Fiskalertrag	0.00	0	0.00
41 Regalien und Konzessionen	0.00	0	0.00
42 Entgelte	353'853.77	365'000	353'026.69
43 Verschiedene Erträge	0.00	0	0.00
45 Entnahmen Fonds/Spezialfinanzierungen	0.00	0	0.00
46 Transferertrag	0.00	0	0.00
47 Durchlaufende Beiträge	0.00	0	0.00
Ergebnis aus betrieblicher Tätigkeit	-21'330.80	-14'500	621.83
34 Finanzaufwand	0.00	0	0.00
44 Finanzertrag	208.60	200	207.75
Ergebnis aus Finanzierung	208.60	200	207.75
Operatives Ergebnis	-21'122.20	-14'300	829.58
38 Ausserordentlicher Aufwand	0.00	0	0.00
48 Ausserordentlicher Ertrag	0.00	0	0.00
Ausserordentliches Ergebnis	0.00	0	0.00
Gesamtergebnis Erfolgsrechnung	-21'122.20	-14'300	829.58
(+ = Ertragsüberschuss / - = Aufwandüberschuss)			

FINANZIERUNGS AUSWEIS

Abfallwirtschaft	Rechnung 2019	Budget 2019	Rechnung 2018
INVESTITIONSRECHNUNG			
Investitionsausgaben	0.00	0	0.00
50 Sachanlagen	0.00	0	0.00
51 Investitionen auf Rechnung Dritter	0.00	0	0.00
52 Immaterielle Anlagen	0.00	0	0.00
54 Darlehen	0.00	0	0.00
55 Beteiligung, Grundkapitalien	0.00	0	0.00
56 Investitionsbeiträge	0.00	0	0.00
58 Ausserordentliche Investitionen	0.00	0	0.00
Investitionseinnahmen	0.00	0	0.00
60 Abgang von Sachanlagen	0.00	0	0.00
61 Rückerstattungen Investitionen auf Rechnung Dritter	0.00	0	0.00
62 Abgang von immaterielle Anlagen	0.00	0	0.00
63 Investitionsbeiträge für eigene Rechnung	0.00	0	0.00
64 Rückzahlung von Darlehen	0.00	0	0.00
65 Abgang von Beteiligungen, Grundkapitalien	0.00	0	0.00
66 Rückzahlung eigener Investitionsbeiträge	0.00	0	0.00
68 Ausserordentliche Investitionseinnahmen	0.00	0	0.00
Ergebnis Investitionsrechnung	0.00	0	0.00
Selbstfinanzierung	-21'122.20	-14'300	829.58
Finanzierungsergebnis	-21'122.20	-14'300	829.58
(+ = Finanzierungsüberschuss / - = Finanzierungsfehlbetrag)			
Bilanz			
Nettovermögen / Nettoschuld per 01.01.2019	208'604.42		
Nettovermögen / Nettoschuld per 31.12.2019	187'482.22		
(+ = Nettoschuld / - = Nettovermögen)			

DREISTUFIGER ERFOLGSAUSWEIS

Einwohnergemeinde

	Rechnung 2019	Budget 2019	Rechnung 2018
ERFOLGSRECHNUNG			
Betrieblicher Aufwand	17'120'184.58	17'425'700	16'738'491.20
30 Personalaufwand	4'222'910.75	4'329'670	4'252'158.80
31 Sach- und übriger Betriebsaufwand	3'272'706.56	3'411'730	3'174'365.30
33 Abschreibungen Verwaltungsvermögen	1'981'973.70	1'981'300	1'943'564.85
35 Einlagen Fonds/Spezialfinanzierungen	0.00	0	0.00
36 Transferaufwand	7'642'593.57	7'703'000	7'368'402.25
37 Durchlaufende Beiträge	0.00	0	0.00
Betrieblicher Ertrag	18'028'148.33	16'478'600	17'396'683.53
40 Fiskalertrag	11'516'364.45	10'228'100	10'949'949.90
41 Regalien und Konzessionen	91'937.45	95'300	92'460.85
42 Entgelte	2'540'540.03	2'285'200	2'335'230.53
43 Verschiedene Erträge	50'703.05	0	0.00
45 Entnahmen Fonds/Spezialfinanzierungen	68'276.13	79'000	137'955.34
46 Transferertrag	3'760'327.22	3'791'000	3'881'086.91
47 Durchlaufende Beiträge	0.00	0	0.00
Ergebnis aus betrieblicher Tätigkeit	907'963.75	-947'100	658'192.33
34 Finanzaufwand	17'204.65	20'600	17'368.25
44 Finanzertrag	312'283.40	317'000	385'846.45
Ergebnis aus Finanzierung	295'078.75	296'400	368'478.20
Operatives Ergebnis	1'203'042.50	-650'700	1'026'670.53
38 Ausserordentlicher Aufwand	0.00	0	0.00
48 Ausserordentlicher Ertrag	840'000.00	840'000	1'120'000.00
Ausserordentliches Ergebnis	840'000.00	840'000	1'120'000.00
Gesamtergebnis Erfolgsrechnung	2'043'042.50	189'300	2'146'670.53
(+ = Ertragsüberschuss / - = Aufwandüberschuss)			

FINANZIERUNGS AUSWEIS

Einwohnergemeinde

	Rechnung 2019	Budget 2019	Rechnung 2018
INVESTITIONSRECHNUNG			
Investitionsausgaben	2'542'343.15	5'111'400	1'859'108.75
50 Sachanlagen	2'011'047.35	4'004'000	1'369'367.75
51 Investitionen auf Rechnung Dritter	0.00	0	0.00
52 Immaterielle Anlagen	58'529.40	71'000	0.00
54 Darlehen	0.00	0	0.00
55 Beteiligung, Grundkapitalien	0.00	0	0.00
56 Investitionsbeiträge	472'766.40	1'036'400	489'741.00
58 Ausserordentliche Investitionen	0.00	0	0.00
Investitionseinnahmen	1'805'683.70	1'364'000	584'514.55
60 Abgang von Sachanlagen	564'088.60	0	0.00
61 Rückerstattungen Investitionen auf Rechnung Dritter	0.00	0	0.00
62 Abgang von immaterielle Anlagen	0.00	0	0.00
63 Investitionsbeiträge	1'163'652.80	1'364'000	584'514.55
64 Rückzahlung von Darlehen	0.00	0	0.00
65 Abgang von Beteiligungen, Grundkapitalien	0.00	0	0.00
66 Rückzahlung von Investitionsbeiträgen	77'942.30	0	0.00
68 Ausserordentliche Investitionseinnahmen	0.00	0	0.00
Nettoinvestitionen	-736'659.45	-3'747'400	-1'274'594.20
Selbstfinanzierung	3'079'433.32	1'247'500	2'821'992.24
Finanzierungsergebnis	2'342'773.87	-2'499'900	1'547'398.04
(+ = Finanzierungsüberschuss / - = Finanzierungsfehlbetrag)			

Erfolgsrechnung 2019

Erfolgsrechnung Zusammenzug		Rechnung 2019		Budget 2019		Rechnung 2018	
		Aufwand	Ertrag	Aufwand	Ertrag	Aufwand	Ertrag
0	ALLGEMEINE VERWALTUNG Netto	2'634'741.69	1'093'189.12 1'541'552.57	2'644'600	1'005'100 1'639'500	2'544'680.74	934'720.39 1'609'960.35
1	ÖFFENTLICHE ORDNUNG UND SICHERHEIT, VERTEIDIGUNG Netto	1'236'073.11	491'722.76 744'350.35	1'208'300	472'800 735'500	1'419'752.56	651'615.10 768'137.46
2	BILDUNG Netto	6'969'628.49	2'652'691.10 4'316'937.39	7'183'500	2'709'500 4'474'000	6'844'598.10	2'669'752.25 4'174'845.85
3	KULTUR, SPORT UND FREIZEIT, KIRCHE Netto	517'444.65	52'356.80 465'087.85	548'500	50'600 497'900	561'438.95	55'456.85 505'982.10
4	GESUNDHEIT Netto	767'453.25	767'453.25	711'800	500 711'300	681'116.95	681'116.95
5	SOZIALE SICHERHEIT Netto	1'660'785.45	433'277.20 1'227'508.25	1'718'400	336'500 1'381'900	1'608'210.30	439'971.10 1'168'239.20
6	VERKEHR UND NACHRICHTEN-ÜBERMITTLUNG Netto	748'917.05	109'241.31 639'675.74	771'200	93'000 678'200	641'633.75	109'853.66 531'780.09
7	UMWELTSCHUTZ UND RAUMORDNUNG Netto	1'854'759.72	1'746'078.77 108'680.95	1'842'700	1'725'500 117'200	1'709'152.19	1'599'399.54 109'752.65
8	VOLKSWIRTSCHAFT Netto	10'154.45 85'756.50	95'910.95	8'800 86'500	95'300	8'246.15 88'456.90	96'703.05
9	FINANZEN UND STEUERN Netto	3'119'389.45 9'725'489.85	12'844'879.30	1'417'300 10'149'000	11'566'300	3'179'634.65 9'461'357.75	12'640'992.40

Erfolgsrechnung 2019

Erfolgsrechnung Zusammenzug	Rechnung 2019		Budget 2019		Rechnung 2018	
	Aufwand	Ertrag	Aufwand	Ertrag	Aufwand	Ertrag
	19'519'347.31	19'519'347.31	18'055'100	18'055'100	19'198'464.34	19'198'464.34

Erfolgsrechnung 2019

Erfolgsrechnung		Rechnung 2019		Budget 2019		Rechnung 2018	
		Aufwand	Ertrag	Aufwand	Ertrag	Aufwand	Ertrag
	TOTAL ERFOLGSRECHNUNG	19'519'347.31	19'519'347.31	18'055'100	18'055'100	19'198'464.34	19'198'464.34
	Netto						
0	ALLGEMEINE VERWALTUNG	2'634'741.69	1'093'189.12	2'644'600	1'005'100	2'544'680.74	934'720.39
	Netto		1'541'552.57		1'639'500		1'609'960.35
01	Legislative und Exekutive	299'318.25	0.00	307'700	0	287'436.05	0.00
	Netto		299'318.25		307'700		287'436.05
011	Legislative	86'439.35	0.00	84'000	0	64'493.60	0.00
	Netto		86'439.35		84'000		64'493.60
0110	Legislative	86'439.35	0.00	84'000	0	64'493.60	0.00
	Netto		86'439.35		84'000		64'493.60
3000.00	Löhne, Tag- und Sitzungsgelder an Behörden und Kommissionen	16'555.00		15'000		11'400.00	
3090.00	Aus- und Weiterbildung			500			
3102.00	Drucksachen, Publikationen	20'833.75		20'000		18'319.05	
3130.00	Dienstleistungen Dritter	19'864.30		18'500		17'276.55	
3132.00	Honorare externe Berater, Gutachter, Fachexperten etc.	14'848.40		18'000		7'754.40	
3170.00	Reisekosten und Spesen	14'037.90		12'000		9'743.60	
3636.00	Beitrag an Jugendparlament Aargau	300.00					
012	Exekutive	212'878.90	0.00	223'700	0	222'942.45	0.00
	Netto		212'878.90		223'700		222'942.45
0120	Exekutive	212'878.90	0.00	223'700	0	222'942.45	0.00
	Netto		212'878.90		223'700		222'942.45
3000.00	Gemeinderat, Pauschalentschädigung	170'000.00		170'000		170'000.00	

Erfolgsrechnung 2019

Erfolgsrechnung		Rechnung 2019		Budget 2019		Rechnung 2018	
		Aufwand	Ertrag	Aufwand	Ertrag	Aufwand	Ertrag
3050.00	AG-Beiträge AHV,IV,EO,ALV, VK	9'806.65		8'800		9'743.35	
3052.00	AG-Beiträge Pensionskasse	11'577.60		11'500		11'222.40	
3053.00	AG-Beiträge Unfallversicherung	1'694.85		1'900		1'739.50	
3054.00	AG-Beiträge Familienausgleichskasse	2'016.45		1'900		2'088.70	
3055.00	AG-Beiträge Krankentaggeldversicherung	1'546.10		2'000		641.80	
3090.00	Aus- und Weiterbildung	75.00		1'000		1'520.00	
3099.00	Übriger Personalaufwand	144.00		5'000		1'284.00	
3110.00	Anschaffung Flaggen für Anlässe					741.00	
3113.00	Anschaffung Hardware					795.90	
3130.00	Gemeindeammännerverband	900.00		900		900.00	
3130.01	Dienstleistungen Dritter	360.00		500		360.00	
3132.00	Honorare externe Berater, Gutachter, Fachexperten etc.			5'000		4'399.55	
3134.00	Versicherungsprämien	3'501.50		3'500		1'334.00	
3170.00	Reisekosten und Spesen	7'612.35		7'000		8'267.75	
3170.01	Klausurtagung	3'001.40		3'500		2'978.80	
3170.03	Jungbürgerfeier	643.00		1'200		880.10	
3170.04	Neuzuzügeranlass					4'045.60	
02	Allgemeine Dienste	2'335'423.44	1'093'189.12	2'336'900	1'005'100	2'257'244.69	934'720.39
	Netto		1'242'234.32		1'331'800		1'322'524.30
021	Finanz- und Steuerverwaltung	776'995.79	435'715.85	790'100	432'000	798'026.09	441'407.36
	Netto		341'279.94		358'100		356'618.73
0210	Abteilung Finanzen und Steuern	776'995.79	435'715.85	790'100	432'000	798'026.09	441'407.36
	Netto		341'279.94		358'100		356'618.73
3000.00	Steuerkommission	2'615.00		3'000		2'209.00	
3010.00	Löhne des Verwaltungs- und Betriebspersonals	551'202.05		546'500		591'096.00	

Erfolgsrechnung 2019

Erfolgsrechnung	Rechnung 2019		Budget 2019		Rechnung 2018	
	Aufwand	Ertrag	Aufwand	Ertrag	Aufwand	Ertrag
3010.09 Erstattung von Lohn des Verwaltungs- und Betriebspersonals	-381.50				-46'937.25	
3050.00 AG-Beiträge AHV,IV,EO,ALV, VK	34'515.60		35'400		36'080.90	
3052.00 AG-Beiträge Pensionskasse	29'275.80		33'400		28'651.95	
3053.00 AG-Beiträge Unfallversicherung	12'730.20		13'600		13'965.50	
3054.00 AG-Beiträge Familienausgleichskasse	7'085.35		7'500		6'444.70	
3055.00 AG-Beiträge Krankentaggeldversicherung	5'905.65		7'200		2'756.05	
3090.00 Aus- und Weiterbildung des Personals	7'650.00		3'000		16'898.25	
3091.00 Personalwerbung					4'137.50	
3099.00 Übriger Personalaufwand	725.00		700		804.95	
3100.00 Büromaterial	738.85		6'000		2'230.05	
3102.00 Drucksachen, Publikationen	1'352.30		2'200		4'543.80	
3103.00 Fachliteratur	674.35		900		631.25	
3110.00 Anschaffung Büromobiliar, Büro- maschinen und -geräte	6'689.50		9'500			
3130.00 Dienstleistungen Dritter	5'472.40		8'400		8'384.21	
3130.01 Betriebskosten	11'850.80		12'500		14'324.00	
3132.00 externe Unterstützung					1'033.95	
3133.00 Informatik-Nutzungsaufwand (Rechenzentrum)	35'842.50		34'200		34'332.40	
3158.00 Unterhalt Software	627.80		3'000		1'103.95	
3170.00 Reisekosten und Spesen	2'372.20		2'600		2'372.50	
3199.00 Übriger Betriebsaufwand	0.74				8.33	
3611.00 IT-Kosten Steuern	60'051.20		60'500		72'954.10	
4210.00 Mahngebühren		3'296.25		10'000		
4240.00 Ertrag aus Dienstleistungen		1'445.00		3'000		3'315.00
4260.00 Rückerstattungen Dritter						9'982.50
4260.01 Rückerstattungen Betriebskosten		7'372.55		9'000		5'829.40
4270.00 Bussen		17'149.40		10'000		15'945.70
4611.00 Entschädigungen von Kantonen und Konkordaten		0.10				2.30
4612.00 Entschädigungen von Gemeinden (Spezialfinanzierungen, Ortsbürgergde.)		73'912.22		63'300		71'461.60

Erfolgsrechnung 2019

Erfolgsrechnung	Rechnung 2019		Budget 2019		Rechnung 2018	
	Aufwand	Ertrag	Aufwand	Ertrag	Aufwand	Ertrag
4612.03 Entschädigung Gemeinden Führung Gemeindesteueramts		148'716.70		144'900		153'910.55
4612.04 Entschädigung Gemeinden Finanzverwaltung		101'768.15		112'000		100'502.25
4612.05 Steuerinkassoprovision Kirchgemeinden		51'713.20		47'500		49'393.65
4910.00 Verwaltungsentschädigungen anderer Aufgabenbereiche		30'342.28		32'300		31'064.41
022 Allgemeine Dienste, übrige Netto	946'624.60	335'225.22 611'399.38	963'900	245'700 718'200	901'018.85	210'743.73 690'275.12
0220 Allgemeine Dienste, übrige Netto	946'624.60	335'225.22 611'399.38	963'900	245'700 718'200	901'018.85	210'743.73 690'275.12
3010.00 Löhne des Verwaltungs- und Betriebspersonals	663'007.55		673'100		660'994.25	
3010.09 Erstattung von Lohn des Verwaltungs- und Betriebspersonals	-1'678.40				-916.30	
3050.00 AG-Beiträge AHV,IV,EO,ALV, VK	42'068.80		43'000		44'051.70	
3052.00 AG-Beiträge Pensionskasse	43'248.20		47'600		44'037.90	
3053.00 AG-Beiträge Unfallversicherung	14'753.95		16'000		16'326.15	
3054.00 AG-Beiträge Familienausgleichskasse	8'304.15		8'300		7'603.10	
3055.00 AG-Beiträge Krankentaggeldversicherung	6'629.10		8'200		2'815.20	
3090.00 Aus- und Weiterbildung des Personals	6'923.70		7'000		5'156.15	
3091.00 Personalwerbung	5'211.90		500		991.35	
3099.00 Übriger Personalaufwand	20'032.60		18'000		16'464.35	
3100.00 Büromaterial	7'307.10		11'000		12'571.10	
3102.00 Drucksachen, Publikationen	14'742.90		14'000		12'929.75	
3103.00 Fachliteratur	16.00		300		24.55	
3110.00 Anschaffung Büromobiliar, Büro- maschinen und -geräte	8'748.65		7'500			
3113.00 Hardware	455.55				4'701.45	

Erfolgsrechnung 2019

Erfolgsrechnung	Rechnung 2019		Budget 2019		Rechnung 2018	
	Aufwand	Ertrag	Aufwand	Ertrag	Aufwand	Ertrag
3130.00 Dienstleistungen Dritter	28'093.50		22'000		22'466.05	
3132.00 externe Unterstützung Bauverwaltung, Fachgutachten	14'119.20		10'000		9'198.50	
3132.01 Internes Kontroll-System IKS	7'083.20		8'500		22'516.65	
3134.00 Sachversicherungen	7'054.55		8'500		3'605.65	
3150.00 Unterhalt Büromobiliar, Büro- maschinen und -geräte	955.25		1'100		1'100.30	
3158.00 Unterhalt IT	17'234.75		14'400		11'589.40	
3158.01 Betriebskosten Software GEVER	893.30		14'900			
3170.00 Reisekosten und Spesen	3'097.60		3'000		2'789.60	
3300.60 Planmässige Abschreibungen Mobilien / IT VV	28'321.50		27'000		2.00	
4210.00 Gebühren für Amtshandlungen		405.80		900		435.38
4210.01 Baubewilligungsgebühren		193'339.62		120'000		72'341.10
4240.00 Ertrag aus Dienstleistungen		1'742.50		1'000		1'402.50
4250.00 Verkäufe		82.00		100		173.40
4260.00 Rückerstattungen Dritter						297.95
4270.00 Bussen		856.25		2'000		1'962.50
4612.00 Entschädigung Gemeinden Führung Bauverwaltung		132'554.05		113'900		126'147.15
4910.00 Verwaltungsentschädigung Asylwesen		6'245.00		7'800		7'983.75
029 Verwaltungsliegenschaften	611'803.05	322'248.05	582'900	327'400	558'199.75	282'569.30
Netto		289'555.00		255'500		275'630.45
0290 Verwaltungsliegenschaften, übriges	611'803.05	322'248.05	582'900	327'400	558'199.75	282'569.30
Netto		289'555.00		255'500		275'630.45
3010.00 Löhne des Verwaltungs- und Betriebspersonals	26'834.05		23'600		33'693.35	
3010.09 Erstattung von Lohn des Verwaltungs- und Betriebspersonals	-1'949.70					

Erfolgsrechnung 2019

Erfolgsrechnung	Rechnung 2019		Budget 2019		Rechnung 2018	
	Aufwand	Ertrag	Aufwand	Ertrag	Aufwand	Ertrag
3050.00 AG-Beiträge AHV,IV,EO,ALV, VK	1'507.35		1'600		2'035.35	
3052.00 AG-Beiträge Pensionskasse	1'562.05		800		2'669.00	
3053.00 AG-Beiträge Unfallversicherung	520.70		600		781.45	
3054.00 AG-Beiträge Familienausgleichskasse	309.60		400		436.20	
3055.00 AG-Beiträge Krankentaggeldversicherung	228.50		300		136.70	
3099.00 Übriger Personalaufwand	100.00					
3101.00 Betriebs- und Verbrauchsmaterial	1'218.85		3'500		2'230.10	
3102.00 Drucksachen, Publikationen					45.00	
3110.00 Anschaffung Büromobiliar, Büro- maschinen und -geräte	6'233.05		7'400		3'173.35	
3111.00 Anschaffung Maschinen, Geräte	517.40				3'949.35	
3120.00 Ver- und Entsorgung	27'329.25		20'500		25'270.90	
3120.01 Ver- und Entsorgung Zentrum Hubpünt	25'179.80		24'000		24'807.45	
3130.00 Dienstleistungen Dritter	2'647.25		2'800		2'943.45	
3130.01 Verwaltungskosten Zentrum AFZ	2'064.30		2'200		2'205.50	
3134.00 Sachversicherungsprämien	8'693.40		9'500		9'475.85	
3140.00 Unterhalt an Grundstücken						
3144.00 Unterhalt Hochbauten, Gebäude	13'480.40		17'700		21'687.05	
3144.01 Unterhalt Zentrum AFZ	77'728.85		70'800		47'214.05	
3144.02 Unterhalt Burgturm	24'754.95		8'500		9'135.35	
3144.03 Unterhalt Gemeindehaus	40'884.15		34'800		11'133.35	
3144.04 Unterhalt Werkhof Gerbi	176.45		2'000		1'953.50	
3144.05 Unterhalt Polizeigebäude	2'563.50		2'900		4'056.90	
3151.00 Unterhalt Apparate, Maschinen, Geräte, Fahrzeuge, Werkzeuge	1'252.10		1'000		1'199.75	
3161.00 Mieten, Benützungskosten Anlagen	284.35		300		284.35	
3300.40 Planmässige Abschreibungen Hochbauten VV	347'682.45		347'700		347'682.45	
4260.00 Rückerstattungen Dritter		26'596.40		27'000		29'177.95
4470.00 Pacht- und Mietzinsen Liegenschaften VV		50'834.00		50'800		50'834.00
4470.01 Mietzinsen AFZ		68'810.00		72'500		73'516.00
4470.02 Mietzinseinnahmen Burgturm		27'480.00		25'800		25'550.00

Erfolgsrechnung 2019

Erfolgsrechnung	Rechnung 2019		Budget 2019		Rechnung 2018	
	Aufwand	Ertrag	Aufwand	Ertrag	Aufwand	Ertrag
4472.00 Vergütung für Benützungen Liegenschaften VV		150.00		1'000		100.00
4490.00 Aufwertungen Verwaltungsvermögen						319.00
4502.00 Entnahme Fonds		50'026.65		49'000		4'721.35
4612.00 Interne Verrechnung Miete Spezialfinanzierung		24'000.00		24'000		24'000.00
4920.00 Interne Verrechnungen Mieten		74'351.00		77'300		74'351.00

Erfolgsrechnung 2019

Erfolgsrechnung		Rechnung 2019		Budget 2019		Rechnung 2018	
		Aufwand	Ertrag	Aufwand	Ertrag	Aufwand	Ertrag
1	ÖFFENTLICHE ORDNUNG UND SICHERHEIT, VERTEIDIGUNG	1'236'073.11	491'722.76	1'208'300	472'800	1'419'752.56	651'615.10
	Netto		744'350.35		735'500		768'137.46
11	Öffentliche Sicherheit	153'420.45	1'565.00	142'000	500	144'945.50	2'235.00
	Netto		151'855.45		141'500		142'710.50
111	Polizei	153'420.45	1'565.00	142'000	500	144'945.50	2'235.00
	Netto		151'855.45		141'500		142'710.50
1110	Polizei	153'420.45	1'565.00	142'000	500	144'945.50	2'235.00
	Netto		151'855.45		141'500		142'710.50
3130.00	Dienstleistungen Dritter	19'606.45		8'000		12'339.50	
3300.60	Planmässige Abschreibungen Mobilien VV					1.00	
3612.00	Beitrag an Regionalpolizei	133'814.00		134'000		132'605.00	
4270.00	Bussen		1'565.00		500		2'235.00
14	Allgemeines Rechtswesen	589'062.88	349'519.08	598'200	327'400	571'362.01	344'914.01
	Netto		239'543.80		270'800		226'448.00
140	Allgemeines Rechtswesen	589'062.88	349'519.08	598'200	327'400	571'362.01	344'914.01
	Netto		239'543.80		270'800		226'448.00
1400	Allgemeines Rechtswesen (allgemein)	222'797.35	25'248.20	239'600	17'000	211'201.30	27'597.00
	Netto		197'549.15		222'600		183'604.30
3010.00	Löhne des Verwaltungs- und Betriebspersonals	6'977.85		8'000		8'478.65	
3010.09	Erstattung von Lohn des Verwaltungs- und Betriebspersonals	-274.40					
3050.00	AG-Beiträge AHV, IV, EO, ALV, Verwaltungskosten	425.05		500		556.85	

Erfolgsrechnung 2019

Erfolgsrechnung	Rechnung 2019		Budget 2019		Rechnung 2018	
	Aufwand	Ertrag	Aufwand	Ertrag	Aufwand	Ertrag
3052.00 AG-Beiträge an Pensionskassen	575.05		700		708.50	
3053.00 AG-Beiträge an Unfallversicherungen	142.65		200		204.70	
3054.00 AG-Beiträge an Familienausgleichskassen	84.95		100		115.45	
3055.00 AG-Beiträge an Krankentaggeldversicherungen	62.55		100		34.65	
3102.00 Drucksachen, Publikationen	3'938.10		2'500		2'834.15	
3120.00 Ver- und Entsorgung	107.70		100		107.70	
3151.00 Unterhalt Mobilien	48.45					
3612.00 Beitrag an Reg. Zivilstandsamt	22'965.50		27'400		25'509.75	
3612.01 Beitrag an Kindes- und Erwachsenenschutzdienst	171'221.95		171'200		156'057.05	
3612.02 Beitrag an regionales Betreibungsamt	16'321.95		28'700		16'493.85	
3636.00 Beitrag Rechtsauskunftsstellen	200.00		100		100.00	
4210.00 Einbürgerungsgebühren		12'150.00		5'000		14'250.00
4240.01 Plakatgebühren		250.00				250.00
4240.03 Wirtschaftsgebühren				500		150.00
4472.00 Marktstandgebühren		12'848.20		11'500		12'947.00
1401 Einwohnerkontrolle	92'728.15	50'733.50	90'200	42'000	88'898.40	46'054.70
Netto		41'994.65		48'200		42'843.70
3010.00 Löhne des Verwaltungs- und Betriebspersonals	47'285.55		47'300		43'886.10	
3050.00 AG-Beiträge AHV, IV, EO, ALV, VK	2'977.05		2'800		2'763.70	
3052.00 AG-Beiträge Pensionskasse	361.80		400		330.20	
3053.00 AG-Beiträge Unfallversicherung	1'033.55		1'100		1'047.05	
3054.00 AG-Beiträge Familienausgleichskasse	611.95		600		592.50	
3055.00 AG-Beiträge Krankentaggeldversicherung	548.60		700		264.50	
3090.00 Aus- und Weiterbildung des Personals			500			
3099.00 Übriger Personalaufwand	170.00		200		170.00	
3100.00 Büromaterial	421.65					
3102.00 Drucksachen, Publikationen					56.40	
3130.00 Dienstleistungen Dritter	5'557.00		5'000		6'239.50	

Erfolgsrechnung 2019

Erfolgsrechnung	Rechnung 2019		Budget 2019		Rechnung 2018	
	Aufwand	Ertrag	Aufwand	Ertrag	Aufwand	Ertrag
3133.00 Informatik-Nutzungsaufwand (Rechenzentrum)	11'277.25		13'100		13'024.95	
3158.00 Unterhalt Software	1'048.75		500			
3181.00 Tatsächliche Forderungsverluste					442.00	
3601.00 Gebühren Pass/Identitätskarten, Migrationsamt	21'435.00		18'000		20'081.50	
4210.00 Gebühren für Amtshandlungen		50'733.50		42'000		46'054.70
1407 Regionales Betriebsamt Netto	273'537.38	273'537.38	268'400	268'400	271'262.31	271'262.31
3010.00 Löhne des Verwaltungs- und Betriebspersonals	166'348.90		165'300		163'621.20	
3050.00 AG-Beiträge AHV, IV, EO, ALV, Verwaltungskosten	10'411.65		10'400		10'303.15	
3052.00 AG-Beiträge an Pensionskassen	13'231.20		11'500		12'992.05	
3053.00 AG-Beiträge an Unfallversicherungen	3'614.65		3'900		3'904.05	
3054.00 AG-Beiträge an Familienausgleichskasse	2'140.85		2'200		2'208.70	
3055.00 AG-Beiträge an Krankentaggeldversicherungen	1'673.05		2'100		753.35	
3090.00 Aus- und Weiterbildung des Personals	850.00		3'000		800.00	
3091.00 Personalwerbung	2'103.15					
3099.00 Übriger Personalaufwand	170.00		200		170.00	
3100.00 Büromaterial	4'955.10		5'000		4'754.00	
3102.00 Drucksachen, Publikationen	206.35		1'500		908.85	
3103.00 Fachliteratur	443.00		1'000		298.00	
3113.00 Hardware			2'500			
3130.00 Portokosten, Kontoführungsspesen	24'561.55		22'000		27'251.75	
3130.01 Telefonkosten	900.00		1'000		900.00	
3130.03 Gebührenaufwand	5'244.75		1'400		6'841.85	
3158.00 Unterhalt immaterielle Anlagen (Software)	6'045.75		5'000		5'122.90	
3170.00 Reisekosten und Spesen	722.60		600		562.60	
3910.00 Verwaltungsentschädigung Gemeinde Seengen	5'363.83		5'300		5'318.86	
3920.00 Interne Verrechnung Raummiete	24'551.00		24'500		24'551.00	
4210.00 Gebühren für Amtshandlungen		230'907.38		200'000		227'558.41

Erfolgsrechnung 2019

Erfolgsrechnung	Rechnung 2019		Budget 2019		Rechnung 2018	
	Aufwand	Ertrag	Aufwand	Ertrag	Aufwand	Ertrag
4260.00	Rückerstattungen					
		3'300.00				
4612.00	Beiträge Vertragsgemeinden			68'400		43'703.90
		39'330.00				
15	Feuerwehr	431'552.38	122'389.20	397'200	114'900	447'852.25
	Netto		309'163.18		282'300	303'215.95
150	Feuerwehr	431'552.38	122'389.20	397'200	114'900	447'852.25
	Netto		309'163.18		282'300	303'215.95
1500	Feuerwehr	427'711.38	121'289.20	389'600	113'400	441'652.85
	Netto		306'422.18		276'200	298'516.55
3000.00	Löhne, Tag- und Sitzungsgelder an Behörden und Kommissionen	1'840.00		2'900		1'600.00
3010.01	Funktionsentschädigungen	28'900.00		28'900		27'550.00
3010.02	Sold Übungen	66'290.25		68'000		54'725.00
3010.03	Sold Einsätze, Verkehrsdienst, AS-Flaschenfüllungen usw.	32'880.00		20'000		67'076.25
3010.04	Löhne Kurswesen AGV			3'000		
3050.00	AG-Beiträge AHV,IV,EO,ALV, VK	370.25		200		400.35
3054.00	AG-Beiträge Familienausgleichskasse	75.85		100		83.30
3090.00	Aus- und Weiterbildung inkl. Taggelder	44'882.25		45'700		44'940.00
3099.00	Übriger Personalaufwand	3'245.00		3'700		2'663.85
3100.00	Büromaterial	1'159.95		1'000		955.30
3101.00	Betriebs- und Verbrauchsmaterial	14'138.55		11'200		7'019.15
3102.00	Drucksachen, Publikationen	1'281.20		1'200		982.20
3103.00	Fachliteratur, Zeitschriften	1'050.00		900		900.00
3111.00	Anschaffung Apparate, Maschinen, Geräte, Fahrzeuge, Werkzeuge	32'716.35		26'700		18'940.20
3112.00	Anschaffung Kleider, Wäsche	56'561.90		39'100		81'517.80
3113.00	Hardware					1'877.20
3120.00	Ver- und Entsorgung	7'197.45		5'800		6'247.75

Erfolgsrechnung 2019

Erfolgsrechnung	Rechnung 2019		Budget 2019		Rechnung 2018	
	Aufwand	Ertrag	Aufwand	Ertrag	Aufwand	Ertrag
3130.00 Dienstleistungen Dritter	3'686.10		4'000		5'034.10	
3130.01 Feuerschau	1'421.60		2'200		2'274.60	
3134.00 Sachversicherungsprämien	7'498.55		8'600		8'473.05	
3137.00 Motorfahrzeugssteuern	300.00		400		425.00	
3144.00 Unterhalt Hochbauten, Gebäude	3'610.85		2'700		1'520.90	
3151.00 Unterhalt Apparate, Maschinen, Geräte, Werkzeuge, Fahrzeuge	30'237.10		22'700		20'456.05	
3158.00 Unterhalt immaterielle Anlagen	564.20		200		257.25	
3161.00 Mieten, Benützungskosten Anlagen	4'386.50		5'500		2'636.15	
3170.00 Reisekosten und Spesen	8'836.33		9'500		8'093.10	
3181.00 Tatsächliche Forderungsverluste	335.90		500		820.30	
3181.09 Eingang abgeschriebener Forderungen	-165.75		-100		-67.05	
3300.60 Planmässige Abschreibungen Mobilien VV	23'587.00		23'600		23'587.05	
3611.00 Beitrag AGV Alarmzentrale	5'264.00		5'200		4'984.00	
3612.00 Hydrantenentschädigung an Wasserversorgung	44'600.00		44'400		44'400.00	
3636.00 Verbandsbeiträge	960.00		1'800		1'280.00	
4200.00 Feuerwehrsteuern		104'332.90		96'500		96'036.95
4260.00 Rückerstattungen Dritter, Dienstleistungen		5'537.50		5'000		35'838.75
4270.00 Bussen		810.00		1'000		810.00
4611.00 Entschädigung AGV für Kurse		3'194.80		4'500		3'022.60
4612.00 Rückerstattungen Gemeinden für Füllungen Atemschutzflaschen		3'664.00		2'600		3'678.00
4631.00 Beitrag AGV aus Löschfonds		3'750.00		3'800		3'750.00
1501 Jugendfeuerwehr Seetal	3'841.00	1'100.00	7'600	1'500	6'199.40	1'500.00
Netto		2'741.00		6'100		4'699.40
3010.00 Besoldung Leiterteam	1'750.00		2'500		2'000.00	
3090.00 Aus- und Weiterbildung			500			
3100.00 Büromaterial			100		14.15	
3101.00 Material, Anschaffungen			200			
3102.00 Drucksachen, Publikationen, Werbung	714.05		900		714.05	

Erfolgsrechnung 2019

Erfolgsrechnung	Rechnung 2019		Budget 2019		Rechnung 2018	
	Aufwand	Ertrag	Aufwand	Ertrag	Aufwand	Ertrag
3112.00 Kleider, Ausrüstung	276.80		2'000		2'280.00	
3158.00 Unterhalt immaterielle Anlagen	12.95					
3161.00 Uebungsgestaltung, Mieten			600			
3170.00 Reisekosten und Spesen	1'087.20		800		1'191.20	
4612.00 Beiträge von Gemeinden		300.00		700		700.00
4631.00 Kantonsbeiträge (AGV)		800.00		800		800.00
16 Verteidigung	62'037.40	18'249.48	70'900	30'000	255'592.80	159'829.79
Netto		43'787.92		40'900		95'763.01
161 Militärische Verteidigung	7'502.05	0.00	7'000	0	4'481.15	0.00
Netto		7'502.05		7'000		4'481.15
1610 Militärische Verteidigung	7'502.05	0.00	7'000	0	4'481.15	0.00
Netto		7'502.05		7'000		4'481.15
3010.00 Löhne des Verwaltungs- und Betriebspersonals					2'337.75	
3050.00 AG-Beiträge AHV, IV, EO, ALV, Verwaltungskosten					153.55	
3052.00 AG-Beiträge an Pensionskassen					195.35	
3053.00 AG-Beiträge an Unfallversicherungen					56.45	
3054.00 AG-Beiträge an Familienausgleichskassen					31.85	
3055.00 AG-Beiträge an Krankentaggeldversicherungen					22.70	
3134.00 Sachversicherungsprämien	89.55		100		101.85	
3140.00 Unterhalt an Grundstücken					966.05	
3170.00 Wehrmännerentlassung	1'012.50		500		215.60	
3636.00 Beitrag an Sportschützen	6'400.00		6'400		400.00	
162 Zivile Verteidigung	54'535.35	18'249.48	63'900	30'000	251'111.65	159'829.79
Netto		36'285.87		33'900		91'281.86

Erfolgsrechnung 2019

Erfolgsrechnung	Rechnung 2019		Budget 2019		Rechnung 2018	
	Aufwand	Ertrag	Aufwand	Ertrag	Aufwand	Ertrag
1620 Zivilschutz / RFO	54'535.35	18'249.48	63'900	30'000	251'111.65	159'829.79
Netto		36'285.87		33'900		91'281.86
3010.00 Löhne des Verwaltungs- und Betriebspersonals					329.10	
3050.00 AG-Beiträge AHV, IV, EO, ALV, VK					21.60	
3052.00 AG-Beiträge Pensionskasse					27.50	
3053.00 AG-Beiträge Unfallversicherung					7.95	
3054.00 AG-Beiträge Familienausgleichskasse					4.50	
3055.00 AG-Beiträge Krankentaggeldversicherung					3.20	
3102.00 Drucksachen, Publikationen	56.25		100		80.45	
3120.00 Ver- und Entsorgung			400			
3130.01 Telefongebühren	269.35					
3134.00 Sachversicherungsprämien	105.90		100		105.90	
3144.00 Unterhalt Hochbauten, Gebäude	2'139.35					
3144.01 Sanierung Schutzraum Schulhaus 3					189'888.10	
3300.40 Planmässige Abschreibungen Hochbauten VV			1'400			
3612.00 Beitrag an Regionale ZSO / RFO Seetal	51'964.50		61'900		60'643.35	
4501.00 Entnahmen aus Fonds des FK		18'249.48		30'000		15'056.69
4501.01 Entnahmen aus Fonds des FK Sanierung Schutzraum Schulhaus 3						118'177.30
4610.00 Bundesbeitrag Erneuerung Schutzraum Schulhaus 3						26'595.80

Erfolgsrechnung 2019

Erfolgsrechnung		Rechnung 2019		Budget 2019		Rechnung 2018	
		Aufwand	Ertrag	Aufwand	Ertrag	Aufwand	Ertrag
2	BILDUNG	6'969'628.49	2'652'691.10	7'183'500	2'709'500	6'844'598.10	2'669'752.25
	Netto		4'316'937.39		4'474'000		4'174'845.85
21	Obligatorische Schule	6'583'570.49	2'648'076.10	6'794'600	2'705'100	6'466'012.95	2'663'742.25
	Netto		3'935'494.39		4'089'500		3'802'270.70
211	Eingangsstufe	282'300.90	0.00	235'300	0	236'830.85	0.00
	Netto		282'300.90		235'300		236'830.85
2110	Kindergarten	282'300.90	0.00	235'300	0	236'830.85	0.00
	Netto		282'300.90		235'300		236'830.85
3091.00	Personalwerbung	220.75				139.00	
3102.00	Drucksachen, Publikationen	175.75		300		398.00	
3104.00	Lehrmittel	14'799.50		15'600		12'373.60	
3110.00	Anschaffung Büromobiliar, Büro- maschinen und -geräte	7'096.75		200		1'012.25	
3113.00	Anschaffung Hardware	512.80					
3130.00	Telefon	786.75		1'100		788.25	
3151.00	Unterhalt Mobiliar & Geräte	239.35					
3171.00	Exkursionen, Reisen	1'198.15		2'400		764.35	
3631.00	Besoldungsanteil an Kanton	257'271.10		215'700		221'355.40	
212	Primarstufe	1'002'211.86	42'998.00	1'034'600	39'700	1'005'032.74	41'058.00
	Netto		959'213.86		994'900		963'974.74
2120	Primarstufe	1'002'211.86	42'998.00	1'034'600	39'700	1'005'032.74	41'058.00
	Netto		959'213.86		994'900		963'974.74
3010.09	Erstattung von Lohn des Verwaltungs- und Betriebspersonals						
3020.00	Schulämter	1'590.00		1'200		1'980.00	

Erfolgsrechnung 2019

Erfolgsrechnung	Rechnung 2019		Budget 2019		Rechnung 2018	
	Aufwand	Ertrag	Aufwand	Ertrag	Aufwand	Ertrag
3020.02 Schwimmunterricht	5'300.00		5'500		10'600.00	
3050.00 AG-Beiträge AHV, IV, EO, ALV, VK	433.90		400		762.65	
3053.00 AG Beiträge Unfallversicherung	130.50		100		253.60	
3054.00 AG-Beiträge Familienausgleichskasse	88.85		100		163.50	
3055.00 AG-Beiträge Krankentaggeldversicherung			100		-23.60	
3091.00 Personalwerbung	415.70		2'000		594.45	
3102.00 Drucksachen, Publikationen	3'728.95		5'500		10'794.20	
3103.00 Fachliteratur, Zeitschriften (Lehrerbibliothek)	839.05		1'200		390.38	
3104.00 Lehrmittel Primarstufe inkl. Allg. Werken Primar	65'041.67		76'500		56'032.76	
3104.01 Lehrmittel Deutsch als Zweitsprache	716.85		2'000		904.00	
3104.02 Material Musikgrundschule	805.50		800		553.60	
3110.00 Anschaffung Büromobiliar, Büro- maschinen und -geräte, Schulmobiliar Primar	6'631.20		5'100		10'900.50	
3113.00 Hardware	607.20					
3150.00 Unterhalt Büromaterial, Büromaschinen und -geräte	108.25				30.00	
3169.00 Benützung Hallenbad Seon	1'350.00		2'700		5'400.00	
3171.00 Exkursionen, Schulreisen und Lager	23'353.84		30'700		17'518.55	
3171.01 Schülertransport Hallenbad			2'500		5'050.00	
3612.00 Schulgelder an Gemeinden						
3631.00 Besoldungsanteil an Kanton	877'037.90		879'400		876'064.55	
3632.00 Besoldungsanteil an Gemeinden					47.35	
3637.00 Beiträge an private Haushalte	14'032.50		18'800		7'016.25	
4612.00 Schulgeld von Gemeinden		24'114.00		20'700		19'801.00
4632.00 Besoldungsanteil von Gemeinden		18'884.00		19'000		21'257.00
213 Oberstufe	1'536'454.81	1'193'339.00	1'599'900	1'218'700	1'575'381.05	1'245'207.00
Netto		343'115.81		381'200		330'174.05
2130 Oberstufe	1'536'454.81	1'193'339.00	1'599'900	1'218'700	1'575'381.05	1'245'207.00
Netto		343'115.81		381'200		330'174.05

Erfolgsrechnung 2019

Erfolgsrechnung	Rechnung 2019		Budget 2019		Rechnung 2018	
	Aufwand	Ertrag	Aufwand	Ertrag	Aufwand	Ertrag
3010.00 Pavillonaufsicht über Mittag	1'800.00					
3020.00 Schulämter, Lohnzahlungen	7'927.50		7'000		7'410.00	
3050.00 AG-Beiträge AHV, IV, EO, ALV, VK	475.85		700		481.45	
3053.00 AG-Beiträge Unfallversicherung	143.15		200		160.10	
3054.00 AG-Beiträge Familienausgleichskasse	97.45		100		103.20	
3055.00 AG-Beiträge Krankentaggeldversicherung			100		-68.20	
3091.00 Personalwerbung	527.70		2'000		295.10	
3102.00 Drucksachen, Publikationen Bezirksschule	3'983.90		5'300		12'000.60	
3102.01 Drucksachen, Publikationen SeReal	2'812.15		4'200		6'368.35	
3103.00 Fachliteratur, Zeitschriften (Lehrerbibliothek)	1'052.70		1'200		1'184.30	
3104.00 Lehrmittel Bezirksschule	33'059.37		34'500		31'677.20	
3104.01 Lehrmittel SeReal	36'500.76		41'300		43'698.44	
3104.02 Lehrmittel Zeichnen Oberstufe	6'218.35		7'600		7'968.20	
3104.03 Lehrmittel Naturwissenschaften	5'449.33		5'500		5'303.31	
3104.04 Lehrmittel Projekt Begabtenförderung "Einstein"	56.00		1'000		325.00	
3104.06 Lehrmittel Hauswirtschaft	3'397.75		3'400		3'834.10	
3104.07 Material Werken Oberstufe	14'052.65		16'100		14'069.30	
3104.08 Malatelier / Theater	937.75		1'600		1'835.10	
3105.00 Lebensmittel Hauswirtschaft	39'899.45		43'300		37'622.80	
3110.00 Anschaffung Büromobiliar, Büromaschinen, -geräte, Schulmobiliar SeReal	1'774.90		1'000		1'731.05	
3110.01 Anschaffungen Büromobiliar, Büromaschinen und -geräte, Schulmobiliar Bez.	1'208.50		2'300		1'624.10	
3110.02 Anschaffungen Musik Oberstufe	2'124.00				3'000.00	
3111.00 Anschaffung Apparate, Maschinen, Geräte Werkzeuge Hauswirtschaft und Werken Oberstufe	4'786.50		9'200		3'492.75	
3111.01 Anschaffungen Physik/Chemie	2'793.45		4'500		4'089.55	
3113.00 Anschaffung Hardware					412.90	
3150.00 Unterhalt Büromaterial, Büromaschinen und -geräte					376.95	
3151.00 Unterhalt Apparate, Maschinen, Geräte, Fahrzeuge, Werkzeuge	2'715.85				2'512.30	
3171.00 Exkursionen, Schulreisen und Lager, Projektwoch	62'687.75		64'900		64'286.20	

Erfolgsrechnung 2019

Erfolgsrechnung	Rechnung 2019		Budget 2019		Rechnung 2018	
	Aufwand	Ertrag	Aufwand	Ertrag	Aufwand	Ertrag
3612.00 Schulgelder an Gemeinden	35'885.85		8'000		7'835.90	
3631.00 Besoldungsanteil an Kanton	1'247'423.50		1'322'200		1'307'329.45	
3631.01 Schulgelder an Kanton			7'500			
3632.00 Besoldungsanteil an Gemeinden	16'662.70		5'200		4'421.55	
4612.00 Schulgelder von Gemeinden		497'953.00		496'900		520'847.00
4632.00 Besoldungsanteil von Gemeinden		695'386.00		721'800		724'360.00
214 Musikschulen	798'322.75	613'461.90	857'200	660'800	791'231.20	618'030.30
Netto		184'860.85		196'400		173'200.90
2140 Musikschulen (nur Seengen)	179'171.05	0.00	196'400	0	173'702.65	0.00
Netto		179'171.05		196'400		173'702.65
3099.00 Übriger Personalaufwand						
3612.00 Beitrag Seengen an Kreismusikschule	179'171.05		196'400		173'702.65	
2146 Kreismusikschule	619'151.70	613'461.90	660'800	660'800	617'528.55	618'030.30
Netto		5'689.80			501.75	
3010.00 Lohn Sekretariat	22'404.85		25'500		22'668.90	
3020.00 Löhne Leitung und Lehrpersonen	488'690.15		515'200		490'352.85	
3050.00 AG-Beiträge AHV, IV, EO, ALV, Verwaltungskosten	32'205.70		34'100		32'290.55	
3052.00 AG-Beiträge an Pensionskassen	38'627.95		39'300		37'791.75	
3053.00 AG-Beiträge an Unfallversicherungen	1'014.10		1'000		1'054.10	
3054.00 AG-Beiträge an Familienausgleichskasse	6'597.90		7'300		6'922.05	
3055.00 AG-Beiträge an Krankentaggeldversicherungen	260.00		300		-44.05	
3090.00 Aus- und Weiterbildung des Personals	485.00		3'200			
3091.00 Personalwerbung			1'000			
3099.00 Übriger Personalaufwand	615.75		500		302.90	
3100.00 Büromaterial	1'258.55		400		104.50	

Erfolgsrechnung 2019

Erfolgsrechnung	Rechnung 2019		Budget 2019		Rechnung 2018	
	Aufwand	Ertrag	Aufwand	Ertrag	Aufwand	Ertrag
3102.00 Drucksachen, Publikationen	1'959.50		3'100		2'281.95	
3104.00 Lehrmittel, Noten	127.95		600		590.00	
3111.00 Anschaffung Instrumente, Notenständer usw.	2'800.40		5'000		969.50	
3113.00 Anschaffung Hardware					4'012.15	
3118.00 Anschaffung Software			500		259.00	
3130.00 Dienstleistungen Dritter	2'024.40		2'200		992.70	
3151.00 Unterhalt Instrumente, Geräte	2'653.00		4'000		1'693.00	
3161.00 Miete Instrumente	100.00					
3170.00 Reisekosten und Spesen	2'231.45		3'000		1'301.55	
3612.00 Beiträge an andere Musikschulen	1'120.00					
3636.00 Verbandsbeiträge	1'815.00		1'700		1'715.00	
3910.00 Verwaltungsentschädigung Gemeinde Seengen	12'160.05		12'900		12'270.15	
4231.00 Elternbeiträge, Kursgelder		303'735.05		318'600		315'428.75
4260.00 Rückerstattungen Dritter		99.45				160.10
4612.00 Entschädigung Vertragsgemeinden		309'627.40		342'200		302'441.45
217 Schulliegenschaften	2'133'991.10	629'776.00	2'197'900	623'600	2'033'914.01	623'816.55
Netto		1'504'215.10		1'574'300		1'410'097.46
2170 Schulliegenschaften	2'133'991.10	629'776.00	2'197'900	623'600	2'033'914.01	623'816.55
Netto		1'504'215.10		1'574'300		1'410'097.46
3010.00 Löhne des Verwaltungs- und Betriebspersonals						
3010.01 Löhne Hauswarte Schulanlagen inkl. Kindergärten	387'458.10		389'700		343'154.40	
3010.02 Löhne Aushilfen, Hallenverantwortliche, Gemeindewerk	31'542.00		36'100		55'548.40	
3010.09 Erstattung von Lohn des Verwaltungs- und Betriebspersonals	-6'547.05				-843.60	
3049.00 Kleiderzulagen, Pauschale	1'500.00		2'100		1'500.00	
3050.00 AG-Beiträge AHV, IV, EO, ALV, VK	25'797.60		28'500		26'019.40	

Erfolgsrechnung 2019

Erfolgsrechnung	Rechnung 2019		Budget 2019		Rechnung 2018	
	Aufwand	Ertrag	Aufwand	Ertrag	Aufwand	Ertrag
3052.00 AG-Beiträge Pensionskasse	28'827.75		28'800		29'844.75	
3053.00 AG-Beiträge Unfallversicherung	8'545.45		10'200		9'514.90	
3054.00 AG-Beiträge Familienausgleichskasse	5'135.30		5'500		5'403.55	
3055.00 AG-Beiträge Krankentaggeldversicherung	3'815.85		5'200		1'442.90	
3090.00 Aus- und Weiterbildung	4'139.20		10'700		1'477.70	
3091.00 Personalwerbung	331.70				1'671.45	
3099.00 Übriger Personalaufwand	893.70		1'200		984.10	
3100.00 Büromaterial	546.35		800		423.35	
3101.00 Betriebs-, Verbrauchsmaterial	51'023.30		52'500		47'925.05	
3103.00 Fachliteratur, Zeitschriften	64.00		100		64.00	
3110.00 Anschaffung Büromobiliar, Büro- maschinen und -geräte	579.55					
3111.00 Anschaffung Maschinen, Geräte, Fahrzeuge	43'233.25		48'700		13'944.55	
3112.00 Kleiderentschädigung					1'403.55	
3113.00 Hardware MZH und Videoüberwachung	620.00				10'058.15	
3120.00 Ver- und Entsorgung	148'492.50		144'000		138'214.25	
3130.00 Dienstleistungen Dritter	18'864.10		18'500		1'144.70	
3134.00 Sachversicherungsprämien	25'968.60		28'500		28'302.30	
3137.00 Steuern, Abgaben	72.00		100		72.00	
3140.00 Unterhalt an Grundstücken	25'900.75		35'800		4'318.20	
3141.00 Platzentwässerung	2'584.80		2'600		2'584.80	
3144.00 Unterhalt Hochbauten, Gebäude (Schulhäuser) inkl. Heizung, Lüftung usw.	138'511.10		158'000		121'776.21	
3144.01 Unterhalt Kindergarten	2'660.90		5'000		3'800.15	
3144.02 Behebung Vandalenschäden	8'458.25		5'000			
3151.00 Unterhalt Apparate, Maschinen, Geräte, Fahrzeuge, Werkzeuge	4'464.05		7'000		13'625.70	
3158.00 Unterhalt Software					434.30	
3160.00 Miete und Pacht Liegenschaften	8'400.60		8'400		8'400.60	
3160.01 Miete Kindergarten "Rotes Haus"	37'416.00		37'400		37'416.00	
3161.00 Mieten, Benützungskosten Anlagen, Fahrzeuge, Geräte	2'330.40		3'000		1'888.00	

Erfolgsrechnung 2019

Erfolgsrechnung	Rechnung 2019		Budget 2019		Rechnung 2018	
	Aufwand	Ertrag	Aufwand	Ertrag	Aufwand	Ertrag
3170.00 Reisekosten und Spesen	450.00		300		300.00	
3300.10 Planmässige Abschreibungen Strassen, Plätze und Verkehrswege VV			2'000			
3300.30 Planmässige Abschreibungen Tiefbauten allgemeiner Haushalt	39'043.30		35'500		35'508.55	
3300.40 Planmässige Abschreibungen Hochbauten VV	952'596.80		953'900		945'877.30	
3300.60 Planmässige Abschreibungen Mobilien VV	78'143.85		78'100		89'704.40	
3910.03 Interne Verrechnung allg. Kosten Werkhof	5'327.05		4'900		4'209.95	
3920.00 Interne Verrechnung Mieten, Benützungskosten	46'800.00		49'800		46'800.00	
4240.00 Benützungsgebühren und Dienstleistungen		2'550.00		3'000		2'250.00
4260.00 Rückerstattungen Dritter		21'186.00		20'000		7'562.55
4612.00 Anlagekostenanteil Schulgelder		536'040.00		530'600		543'454.00
4631.00 Beiträge vom Kanton (Swisslos-Sportfonds)						550.00
4920.01 Interne Verrechnung Benützung durch Kultur		30'000.00		30'000		30'000.00
4920.02 Interne Verrechnung Benützung durch Sport		40'000.00		40'000		40'000.00
218 Tagesbetreuung	127'251.70	102'931.15	141'200	101'500	133'222.20	82'323.80
Netto		24'320.55		39'700		50'898.40
2180 Mittagstisch	103'386.80	87'607.15	109'800	95'000	119'923.50	80'153.80
Netto		15'779.65		14'800		39'769.70
3010.00 Löhne	50'414.25		49'000			
3020.00 Löhne betreuter Mittagstisch					45'888.75	
3020.01 Löhne Randstundenbetreuung					6'417.75	
3050.00 AG-Beiträge AHV, IV, EO, ALV, VK	3'900.65		3'200		3'440.25	
3052.00 AG-Beiträge an Pensionskasse	2'792.90		2'600		2'575.40	
3053.00 AG-Beiträge Unfallversicherung	1'188.50		1'100		1'167.50	
3054.00 AG-Beiträge Familienausgleichskasse	802.15		700		721.55	
3055.00 AG-Beiträge Krankentaggeldversicherung	718.60		700		324.35	
3090.00 Weiterbildung Personal	1'530.00		2'300		2'800.00	

Erfolgsrechnung 2019

Erfolgsrechnung	Rechnung 2019		Budget 2019		Rechnung 2018	
	Aufwand	Ertrag	Aufwand	Ertrag	Aufwand	Ertrag
3101.00 Verbrauchsmaterialien			1'000		56.40	
3105.00 Lebensmittel Mittagstisch	32'893.40		40'000		35'135.55	
3111.00 Anschaffungen			1'000		16'104.35	
3158.00 Unterhalt IT	2'772.95		2'000			
3910.00 Verwaltungskosten Gemeinde Seengen	6'373.40		6'200		5'291.65	
4240.00 Benützungsgebühren		82'245.00		80'000		37'580.00
4260.00 Elternbeiträge Randstundenbetreuung						1'088.00
4260.01 Elternbeiträge Betreuung Mittagstisch						9'542.00
4260.02 Elternbeiträge Essen Mittagstisch						26'827.00
4612.00 Beiträge anderer Gemeinden Mittagstisch		5'362.15		15'000		5'116.80
2181 schulergänzende Kinderbetreuung	23'864.90	15'324.00	31'400	6'500	13'298.70	2'170.00
Netto		8'540.90		24'900		11'128.70
3010.00 Löhne Leitung und Betreuungspersonen	19'651.70		25'000		10'133.80	
3050.00 AG-Beiträge AHV, IV, EO, ALV, VK	946.75		1'600		611.00	
3052.00 AG-Beiträge Pensionskasse	1'598.25		600		286.00	
3053.00 AG-Beiträge Unfallversicherung	328.65		600		235.55	
3054.00 AG-Beiträge Familienausgleichskasse	193.95		300		146.60	
3055.00 AG-Beiträge Krankentaggeldversicherung	144.35		300		103.90	
3099.00 übriger Personalaufwand	268.50					
3101.00 div. Materialien Betreuung, Znüni, Zvieri	562.70		2'000		344.20	
3111.00 Anschaffungen			1'000		928.95	
3130.00 Dienstleistungen, Honorare	170.05				508.70	
4240.00 Benützungsgebühren		2'380.00		5'500		2'170.00
4611.00 Beiträge des Kantons		12'944.00		1'000		
219 Obligatorische Schule, übriges	703'037.37	65'570.05	728'500	60'800	690'400.90	53'306.60
Netto		637'467.32		667'700		637'094.30

Erfolgsrechnung 2019

Erfolgsrechnung		Rechnung 2019		Budget 2019		Rechnung 2018	
		Aufwand	Ertrag	Aufwand	Ertrag	Aufwand	Ertrag
2190	Schulleitung und Schulverwaltung	329'512.65	27'926.00	339'600	29'800	338'757.40	29'499.00
	Netto		301'586.65		309'800		309'258.40
3000.00	Löhne, Tag- und Sitzungsgelder an Behörden und Kommissionen	55'670.00		49'000		57'250.00	
3010.00	Löhne Schulsekretariat	71'787.35		73'800		84'683.95	
3010.09	Erstattung von Lohn des Verwaltungs- und Betriebspersonals					-859.20	
3050.00	AG-Beiträge AHV, IV, EO, ALV, VK	7'144.35		6'900		9'545.20	
3052.00	AG-Beitrag Pensionskasse	5'533.80		6'200		6'357.30	
3053.00	AG-Beiträge Unfallversicherung	1'975.05		2'100		2'318.35	
3054.00	AG-Beiträge Familienausgleichskasse	1'466.90		1'500		1'849.35	
3055.00	AG-Beiträge Krankentaggeldversicherung	938.50		1'000		410.25	
3060.00	Übergangsrenten	7'110.00		7'000		7'050.00	
3090.00	Aus- und Weiterbildung des Personals und Behörden	14'597.15		21'500		13'437.50	
3099.00	Übriger Personalaufwand	1'219.20		300		2'723.35	
3100.00	Büromaterial Schulleitung, Schulsekretariat	4'051.05		3'000		4'419.25	
3102.00	Drucksachen, Publikationen	6'320.45		9'000		7'467.85	
3103.00	Fachliteratur	164.10		200		140.50	
3110.00	Anschaffung Büromobiliar, Büro- maschinen und -geräte	240.15				140.00	
3111.00	Anschaffung Maschinen, Geräte	1'679.55		1'700			
3113.00	Anschaffung Hardware	2'275.05		1'500		1'615.90	
3130.00	Dienstleistungen Dritter	702.00		600		1'172.85	
3132.00	Organisationsplanung Schulen			10'000		218.45	
3170.00	Spesen Schulleitung	1'051.00		1'000		1'030.00	
3170.01	Schulabschlussfeier, Ehrengaben, Kompetenzsummen Schulpflege /-leitung	17'253.75		18'700		18'930.95	
3170.02	Jahresendessen Schulpflege, Schulleitung	2'864.65		1'800		1'556.60	
3170.06	Kompetenzsumme Schulpflege						
3170.07	Kompetenzsumme Schulleitung						
3631.00	Besoldungsanteil an Kanton	125'468.60		122'800		117'299.00	

Erfolgsrechnung 2019

Erfolgsrechnung		Rechnung 2019		Budget 2019		Rechnung 2018	
		Aufwand	Ertrag	Aufwand	Ertrag	Aufwand	Ertrag
4260.00	Rückerstattungen Dritter						
4612.00	Entschädigung Schule Drüwil Benützung SIS				1'000		1'000.00
4632.00	Besoldungsanteil von Gemeinden		27'926.00		28'800		28'499.00
2191	Volksschule Sonstiges	263'739.97	871.05	275'700	0	241'856.60	4'570.40
	Netto		262'868.92		275'700		237'286.20
3020.00	Schulämter (IT, Schulsport)	2'624.00		5'400		1'000.00	
3020.01	Verwaltung / Koordination Lehreroffice / SIS	10'000.60		10'000		8'958.35	
3020.02	Personalaufwand Lernort Pavillon	6'000.00					
3050.00	AG-Beiträge AHV, IV, EO, ALV, VK	1'381.10		1'100		1'367.95	
3052.00	AG-Beiträge an Pensionskasse	1'375.60					
3053.00	AG-Beiträge Unfallversicherung	409.75		400		456.75	
3054.00	AG-Beiträge Familienausgleichskasse	283.10		200		293.40	
3055.00	AG-Beiträge Krankentaggeldversicherung	17.15		100		-88.15	
3090.00	Aus- und Weiterbildung	60.00					
3099.00	Q-Management	18'980.05		15'500		6'154.05	
3100.00	Material Informatik (Toner)	11'530.20		26'400		12'949.60	
3104.01	Material Schulsport	4'507.50		6'000		1'204.30	
3104.02	Schulmaterial Turnen	3'937.70		4'000		4'542.35	
3104.03	Lehrmittel Schulheilpädagogik SHP	1'079.50		2'000		1'821.70	
3104.04	Schulmaterial Textiles Werken (alle Stufen)	24'512.87		25'200		28'266.60	
3106.00	Schulapotheke	1'187.90		400		476.95	
3110.00	Anschaffungen Turnen	1'185.00		1'100			
3110.01	Anschaffung Kopiergeräte	23'493.45		25'000			
3111.00	Anschaffungen Textiles Werken	3'206.50		3'000		200.00	
3113.00	Hardware Informatik	30'818.95		19'800		9'705.20	
3130.00	Dienstleistungen Dritter Telefon-, Radio-, TV-Gebühren usw.	5'791.05		8'000		9'399.25	
3134.00	Unfallversicherung Schüler	1'833.00		1'800		1'800.00	
3137.00	Urheberrechtsgebühren	1'905.30		2'000		1'894.35	

Erfolgsrechnung 2019

Erfolgsrechnung	Rechnung 2019		Budget 2019		Rechnung 2018	
	Aufwand	Ertrag	Aufwand	Ertrag	Aufwand	Ertrag
3151.00	Unterhalt Schulmobiliar	1'082.85		3'500		467.70
3158.00	Unterhalt IT, Homepage	42'091.80		39'500		55'081.75
3158.01	Unterhalt Schulinformationssystem SIS	6'900.00		6'000		7'215.00
3170.00	Verbrauchsmaterial ohne didaktischen Charakter (Elternabende usw.)	5'386.25		7'500		8'663.95
3170.01	Projekte, Referenten	3'586.90		4'500		4'311.60
3170.02	Schulprojekte ganze Schule (alle Stufen)	9'161.55		10'200		7'797.30
3170.03	Schulprojekte Pavillon	354.00		8'000		2'783.50
3300.60	Planmässige Abschreibungen Mobilien VV	24'556.35		24'600		50'633.15
3910.00	Interne Verrechnung Schulbibliothek	14'500.00		14'500		14'500.00
4631.00	Kantonsbeitrag Qualitätsmanagement					3'090.05
4631.01	Beiträge vom Kanton (Swisslos-Sportfonds)		871.05			1'480.35
2192	Jugendfest Netto	0.00	0.00	0	0	0.00
3101.00	Deko Diverses					
4260.00	Rückerstattungen Dritter					
2193	Schulsozialarbeit SSA Netto	109'784.75	36'773.00	113'200	31'000	109'786.90
			73'011.75		82'200	19'237.20
3010.00	Lohn Schulsozialarbeit SSA	90'383.45		89'400		89'444.85
3050.00	AG-Beiträge AHV, IV, EO, ALV, VK	5'628.90		5'500		5'569.75
3052.00	AG-Beiträge Pensionskasse	6'868.80		7'600		6'843.00
3053.00	AG-Beiträge Unfallversicherung	1'954.45		2'000		2'110.55
3054.00	AG-Beiträge Familienausgleichskasse	1'157.25		1'100		1'194.05
3055.00	AG-Beiträge Krankentaggeldversicherung	1'036.75		1'300		439.65
3090.00	Aus- und Weiterbildung, Supervision	1'107.25		2'600		1'362.65
3099.00	Übriger Personalaufwand	326.10		200		255.30

Erfolgsrechnung 2019

Erfolgsrechnung	Rechnung 2019		Budget 2019		Rechnung 2018	
	Aufwand	Ertrag	Aufwand	Ertrag	Aufwand	Ertrag
3102.00 Drucksachen, Publikationen	117.15		500		265.35	
3104.00 Lehrmittel Schulsozialarbeit SSA	745.00		1'500		392.80	
3110.00 Büromöbel und -geräte	66.50				218.00	
3113.00 Hardware, IT	224.95				123.40	
3130.00 Dienstleistungen Dritter	168.20		1'500		1'567.55	
4612.00 Beiträge von Gemeinden		36'773.00		31'000		19'237.20
22 Sonderschulen	36'434.00	4'615.00	28'900	4'400	37'193.15	6'010.00
Netto		31'819.00		24'500		31'183.15
220 Sonderschulen	36'434.00	4'615.00	28'900	4'400	37'193.15	6'010.00
Netto		31'819.00		24'500		31'183.15
2200 Sonderschulen	36'434.00	4'615.00	28'900	4'400	37'193.15	6'010.00
Netto		31'819.00		24'500		31'183.15
3612.00 Schulgelder an Heilpädagogische Sonderschulen	8'870.00		8'900		8'630.00	
3612.01 Gemeindeverband Logopädie	2'679.00		2'000		2'663.15	
3614.00 Schulgelder an Sonderschulen	24'885.00		18'000		25'900.00	
4260.00 Elternbeiträge an Sonderschulung		4'615.00		4'400		6'010.00
23 Berufliche Grundbildung	349'524.00	0.00	360'000	0	341'292.00	0.00
Netto		349'524.00		360'000		341'292.00
230 Berufliche Grundbildung	349'524.00	0.00	360'000	0	341'292.00	0.00
Netto		349'524.00		360'000		341'292.00
2300 Berufliche Grundbildung	349'524.00	0.00	360'000	0	341'292.00	0.00
Netto		349'524.00		360'000		341'292.00
3631.00 Schulgelder an kant. Schulen	116'918.00		165'000		165'362.00	

Erfolgsrechnung 2019

Erfolgsrechnung	Rechnung 2019		Budget 2019		Rechnung 2018	
	Aufwand	Ertrag	Aufwand	Ertrag	Aufwand	Ertrag
3634.00 Schulgelder an Berufsschulen	232'606.00		195'000		175'930.00	
29 Übriges Bildungswesen	100.00	0.00	0	0	100.00	0.00
Netto		100.00				100.00
299 Bildung, übriges	100.00	0.00	0	0	100.00	0.00
Netto		100.00		0		100.00
2990 Bildung, übriges	100.00	0.00	0	0	100.00	0.00
Netto		100.00				100.00
3636.00 Beiträge an private Organisationen ohne Erwerbszweck	100.00				100.00	

Erfolgsrechnung 2019

Erfolgsrechnung		Rechnung 2019		Budget 2019		Rechnung 2018	
		Aufwand	Ertrag	Aufwand	Ertrag	Aufwand	Ertrag
3	KULTUR, SPORT UND FREIZEIT, KIRCHE	517'444.65	52'356.80	548'500	50'600	561'438.95	55'456.85
	Netto		465'087.85		497'900		505'982.10
32	Kultur, übrige	189'095.05	35'691.35	201'100	33'500	232'277.50	32'953.70
	Netto		153'403.70		167'600		199'323.80
321	Bibliotheken	105'774.55	34'951.35	116'200	33'500	129'109.00	32'183.70
	Netto		70'823.20		82'700		96'925.30
3210	Schul- und Gemeindebibliothek	105'774.55	34'951.35	116'200	33'500	129'109.00	32'183.70
	Netto		70'823.20		82'700		96'925.30
3000.00	Bibliothekskommission	1'570.00		900		3'740.00	
3010.00	Löhne	60'051.05		68'200		75'537.40	
3050.00	AG-Beiträge AHV, IV, EO, ALV, Verwaltungskosten	3'907.90		4'200		4'630.55	
3052.00	AG-Beiträge an Pensionskassen	1'443.60		2'000		2'185.00	
3053.00	AG-Beiträge an Unfallversicherungen	826.30		1'000		1'255.80	
3054.00	AG-Beiträge an Familienausgleichskasse	803.70		900		992.85	
3055.00	AG-Beiträge an Krankentaggeldversicherungen	719.35		900		426.45	
3090.00	Aus- und Weiterbildung des Personals	360.00		1'000		240.00	
3091.00	Personalwerbung					950.40	
3099.00	Übriger Personalaufwand	69.40		100		1'327.45	
3100.00	Büromaterial	2'160.90		3'200		2'151.75	
3102.00	Drucksachen, Publikationen	424.20		300		427.75	
3103.00	Medien	24'554.25		24'500		24'658.35	
3110.00	Anschaffung Mobiliar	237.00				1'600.00	
3130.00	Dienstleistungen Dritter	373.30		700		455.60	
3130.01	externe Aufbereitung Medien (SBD)	1'787.05		1'000		1'990.15	
3158.00	Unterhalt IT	1'990.00		2'000		1'990.00	
3170.00	Spesen, Anlässe, Geschenke	1'366.15		1'500		1'789.95	

Erfolgsrechnung 2019

Erfolgsrechnung	Rechnung 2019		Budget 2019		Rechnung 2018	
	Aufwand	Ertrag	Aufwand	Ertrag	Aufwand	Ertrag
3612.00 Beitrag Verbund E-Books	2'685.40		3'400		2'659.55	
3636.00 Beiträge an private Organisationen	445.00		400		100.00	
4240.00 Benützungsgebühren; Mitgliederbeiträge		15'960.00		16'000		15'680.00
4240.01 Benützungsgebühren Nonbooks		1'292.50		1'500		725.30
4240.02 Benützungsgebühren, Mahnggebühren, Spenden		1'598.85		1'000		778.40
4631.00 Beiträge des Kantons		1'600.00		500		500.00
4910.00 Interne Verrechnung Schulbibliothek		14'500.00		14'500		14'500.00
329 Kultur, übriges	83'320.50	740.00	84'900	0	103'168.50	770.00
Netto		82'580.50		84'900		102'398.50
3290 Kultur, übriges	83'320.50	740.00	84'900	0	103'168.50	770.00
Netto		82'580.50		84'900		102'398.50
3010.00 Löhne des Verwaltungs- und Betriebspersonals	6'851.90		7'100		9'651.15	
3010.09 Erstattung von Lohn des Verwaltungs- und Betriebspersonals	-269.45					
3050.00 AG-Beiträge AHV, IV, EO, ALV, VK	417.35		500		633.85	
3052.00 AG-Beiträge an Pensionskassen	564.70		600		806.45	
3053.00 AG-Beiträge Unfallversicherung	140.10		200		233.05	
3054.00 AG-Beiträge Familienausgleichskasse	83.40		100		131.40	
3055.00 AG-Beiträge Krankentaggeldversicherungen	61.45		100		52.15	
3102.00 Drucksachen, Publikationen	161.50		300		318.40	
3130.00 kulturelle Anlässe, Beiträge	4'296.45		6'000		20'429.50	
3170.00 Bundesfeier	14'033.75		15'000		15'162.55	
3636.00 Beiträge an private Organisationen ohne Erwerbszweck	26'979.35		25'000		25'750.00	
3920.00 Interne Verrechnung Benützung Schulanlagen	30'000.00		30'000		30'000.00	
4210.00 Gebühren für Amtshandlungen		740.00				770.00

Erfolgsrechnung 2019

Erfolgsrechnung		Rechnung 2019		Budget 2019		Rechnung 2018	
		Aufwand	Ertrag	Aufwand	Ertrag	Aufwand	Ertrag
33	Medien	5'000.00	0.00	5'000	0	5'000.00	0.00
	Netto		5'000.00		5'000		5'000.00
332	Massenmedien	5'000.00	0.00	5'000	0	5'000.00	0.00
	Netto		5'000.00		5'000		5'000.00
3320	Massenmedien (allgemein)	5'000.00	0.00	5'000	0	5'000.00	0.00
	Netto		5'000.00		5'000		5'000.00
3102.00	Beitrag an Seenger Dorfheftli	5'000.00		5'000		5'000.00	
34	Sport und Freizeit	323'349.60	16'665.45	342'400	17'100	324'161.45	22'503.15
	Netto		306'684.15		325'300		301'658.30
341	Sport	198'842.25	14'545.45	216'600	15'000	214'074.10	20'403.15
	Netto		184'296.80		201'600		193'670.95
3410	Sport	198'842.25	14'545.45	216'600	15'000	214'074.10	20'403.15
	Netto		184'296.80		201'600		193'670.95
3010.00	Löhne Musterplatz	15'247.70		13'800		15'112.35	
3010.01	Löhne Badeanlagen	18'472.05		19'600		21'914.50	
3010.09	Erstattung von Lohn des Verwaltungs- und Betriebspersonals	-1'184.45					
3050.00	AG-Beiträge AHV, IV, EO, ALV, VK	2'061.40		2'300		2'422.10	
3052.00	AG-Beiträge Pensionskasse	2'482.30		2'800		2'793.25	
3053.00	AG-Beiträge Unfallversicherung	636.55		900		827.85	
3054.00	AG-Beiträge Familienausgleichskasse	413.10		500		503.75	
3055.00	AG-Beiträge Krankentaggeldversicherung	311.90		500		135.65	
3101.00	Betriebs-, Verbrauchsmaterial	5'304.30		13'000		4'889.65	
3111.00	Anschaffung Apparate, Maschinen, Geräte, Fahrzeuge, Werkzeuge			1'500		2'500.00	

Erfolgsrechnung 2019

Erfolgsrechnung	Rechnung 2019		Budget 2019		Rechnung 2018	
	Aufwand	Ertrag	Aufwand	Ertrag	Aufwand	Ertrag
3120.00 Ver- und Entsorgung	20'126.55		16'000		17'295.70	
3134.00 Sachversicherungsprämien	1'017.65		1'000		1'122.05	
3140.00 Unterhalt an Grundstücken					539.25	
3144.00 Unterhalt Hochbauten, Gebäude	10'556.20		19'300		28'083.90	
3151.00 Unterhalt Apparate, Maschinen, Geräte, Fahrzeuge, Werkzeuge	5'050.05		5'100			
3161.00 Mieten, Benützungskosten Mobilien	248.00		1'000		497.60	
3170.00 Schnellster Seenger	751.30		1'500		771.05	
3300.30 Planmässige Abschreibungen Tiefbauten allgemeiner Haushalt	25'293.85		25'300		25'293.90	
3300.40 Planmässige Abschreibungen Hochbauten allgemeiner Haushalt	32'418.15		32'400		32'418.05	
3612.00 Interne Verrechnung Abfallbewirtschaftung	1'612.00		1'900		1'612.00	
3636.00 Beiträge an private Organisationen ohne Erwerbszweck	2'710.00		1'700		1'860.00	
3910.03 Interne Verrechnung allg. Kosten Werkhof	15'313.65		16'500		13'481.50	
3920.00 Interne Verrechnung Benützung Schulanlagen	40'000.00		40'000		40'000.00	
4260.00 Rückerstattungen Dritter		2'545.45		3'000		8'403.15
4470.00 Mietzins Clublokal Sportclub Seengen		12'000.00		12'000		12'000.00
342 Freizeit	124'507.35	2'120.00	125'800	2'100	110'087.35	2'100.00
Netto		122'387.35		123'700		107'987.35
3420 Freizeit	124'507.35	2'120.00	125'800	2'100	110'087.35	2'100.00
Netto		122'387.35		123'700		107'987.35
3010.00 Löhne des Verwaltungs- und Betriebspersonals	58'013.00		51'500		49'698.80	
3010.09 Erstattung von Lohn des Verwaltungs- und Betriebspersonals	-2'255.85					
3050.00 AG-Beiträge AHV, IV, EO, ALV, Verwaltungskosten	3'535.05		3'500		3'264.05	
3052.00 AG-Beiträge an Pensionskassen	4'727.75		4'200		4'152.95	

Erfolgsrechnung 2019

Erfolgsrechnung	Rechnung 2019		Budget 2019		Rechnung 2018	
	Aufwand	Ertrag	Aufwand	Ertrag	Aufwand	Ertrag
3053.00 AG-Beiträge an Unfallversicherungen	1'176.60		1'300		1'200.00	
3054.00 AG-Beiträge an Familienausgleichskasse	706.75		700		676.70	
3055.00 AG-Beiträge an Krankentaggeldversicherungen	520.60		600		187.05	
3101.00 Betriebs- und Verbrauchsmaterial	4'513.70		6'000		6'433.65	
3111.00 Anschaffungen Maschinen, Geräte			3'500			
3144.00 Unterhalt Rabatten	3'278.80		9'000		3'701.65	
3161.00 Mieten, Benützungskosten Anlagen	6'384.75		4'500		5'988.20	
3612.00 Interne Verrechnung Abfallbewirtschaftung	3'224.00		3'800		3'224.00	
3632.00 Verein Hallwilersee für Mensch und Natur	11'476.00		11'500		11'476.00	
3636.00 Beitrag Aarg. Wanderwege	40.00		100		40.00	
3910.03 Interne Verrechnung allg. Kosten Werkhof	29'166.20		25'600		20'044.30	
4636.00 Beitrag Aarg. Wanderwege		2'120.00		2'100		2'100.00

Erfolgsrechnung 2019

Erfolgsrechnung		Rechnung 2019		Budget 2019		Rechnung 2018	
		Aufwand	Ertrag	Aufwand	Ertrag	Aufwand	Ertrag
4	GESUNDHEIT	767'453.25	0.00	711'800	500	681'116.95	0.00
	Netto		767'453.25		711'300		681'116.95
41	Spitäler, Kranken- und Pflegeheime	577'217.45	0.00	525'900	0	503'447.30	0.00
	Netto		577'217.45		525'900		503'447.30
412	Kranken- und Pflegeheime	577'217.45	0.00	525'900	0	503'447.30	0.00
	Netto		577'217.45		525'900		503'447.30
4120	Kranken- und Pflegeheime	577'217.45	0.00	525'900	0	503'447.30	0.00
	Netto		577'217.45		525'900		503'447.30
3611.00	Entschädigung an den Kanton	7'038.10		4'500		4'371.95	
3631.00	Beiträge an den Kanton	527'165.40		485'000		445'479.05	
3635.00	Beiträge an Heime (Vorfinanzierung MiGeL)	6'609.90				17'192.30	
3636.00	Beitrag Pflegi Muri	100.00		100		100.00	
3660.20	Planmässige Abschreibungen Investitionsbeiträge allg. Haushalt an Gemeinden Gemeindeverbände	36'304.05		36'300		36'304.00	
42	Ambulante Krankenpflege	160'658.55	0.00	155'400	0	150'756.75	0.00
	Netto		160'658.55		155'400		150'756.75
421	Ambulante Krankenpflege	160'658.55	0.00	155'400	0	150'756.75	0.00
	Netto		160'658.55		155'400		150'756.75
4210	Ambulante Krankenpflege	160'658.55	0.00	155'400	0	150'756.75	0.00
	Netto		160'658.55		155'400		150'756.75
3612.00	Mütter- und Väterberatung	37'655.75		37'600		33'623.75	
3636.00	Spitex Unteres Seetal	117'935.00		117'500		116'833.00	

Erfolgsrechnung 2019

Erfolgsrechnung	Rechnung 2019		Budget 2019		Rechnung 2018	
	Aufwand	Ertrag	Aufwand	Ertrag	Aufwand	Ertrag
3636.01 Beitrag an Samariterverein	200.00		200		200.00	
3636.02 Verschiedene Beiträge	100.00		100		100.00	
3636.03 MiGeL-Kosten Spitexdienstleister	4'767.80					
43 Gesundheitsprävention	29'577.25	0.00	30'500	500	26'912.90	0.00
Netto		29'577.25		30'000		26'912.90
432 Krankheitsbekämpfung, übrige	500.00	0.00	500	0	500.00	0.00
Netto		500.00		500		500.00
4320 Krankheitsbekämpfung, übrige	500.00	0.00	500	0	500.00	0.00
Netto		500.00		500		500.00
3636.00 Beiträge an private Organisationen	500.00		500		500.00	
433 Schulgesundheitsdienst	28'377.25	0.00	29'300	500	25'712.90	0.00
Netto		28'377.25		28'800		25'712.90
4330 Schulgesundheitsdienst	28'377.25	0.00	29'300	500	25'712.90	0.00
Netto		28'377.25		28'800		25'712.90
3010.00 Löhne Schulzahnprophylaxe, Lauskontrolle	6'970.25		9'000		6'895.35	
3050.00 AG-Beiträge AHV, IV, EO, ALV, VK	430.20		400		414.50	
3053.00 AG-Beiträge an Unfallversicherungen	60.35		100		59.70	
3054.00 AG-Beiträge Familienausgleichskasse	88.10		100		88.85	
3055.00 AG-Beiträge an Krankentaggeldversicherungen	80.85		100		34.05	
3090.00 Aus- und Weiterbildung	100.00		500		200.00	
3101.00 Betriebs- und Verbrauchsmaterial	434.25		500		389.65	
3105.00 Pausenäpfel			500			
3136.00 Honorare Zahnärzte und Schularzt	20'213.25		18'000		17'622.80	
3170.00 Reisekosten und Spesen			100		8.00	

Erfolgsrechnung 2019

Erfolgsrechnung	Rechnung 2019		Budget 2019		Rechnung 2018	
	Aufwand	Ertrag	Aufwand	Ertrag	Aufwand	Ertrag
4250.00 Verkauf Pausenäpfel				500		
434 Lebensmittelkontrolle	700.00	0.00	700	0	700.00	0.00
Netto		700.00		700		700.00
4340 Lebensmittelkontrolle	700.00	0.00	700	0	700.00	0.00
Netto		700.00		700		700.00
3636.00 Pilzverein Seetal	700.00		700		700.00	

Erfolgsrechnung 2019

Erfolgsrechnung		Rechnung 2019		Budget 2019		Rechnung 2018	
		Aufwand	Ertrag	Aufwand	Ertrag	Aufwand	Ertrag
5	SOZIALE SICHERHEIT	1'660'785.45	433'277.20	1'718'400	336'500	1'608'210.30	439'971.10
	Netto		1'227'508.25		1'381'900		1'168'239.20
52	Invalidität	900.00	0.00	1'000	0	1'000.00	0.00
	Netto		900.00		1'000		1'000.00
523	Invalidenheime	900.00	0.00	1'000	0	1'000.00	0.00
	Netto		900.00		1'000		1'000.00
5230	Invalidenheime	900.00	0.00	1'000	0	1'000.00	0.00
	Netto		900.00		1'000		1'000.00
3636.00	Beiträge an Organisationen	900.00		1'000		1'000.00	
53	Alter + Hinterlassene	103'438.35	58'050.00	80'500	55'800	52'719.50	59'303.50
	Netto		45'388.35		24'700	6'584.00	
531	Alters- und Hinterlassenen-	32'266.85	5'991.00	33'100	5'800	32'168.45	5'932.50
	versicherung AHV						
	Netto		26'275.85		27'300		26'235.95
5310	Alters- und Hinterlassen-	32'266.85	5'991.00	33'100	5'800	32'168.45	5'932.50
	versicherung AHV						
	Netto		26'275.85		27'300		26'235.95
3010.00	Löhne Zweigstelle SVA	26'993.35		27'400		26'965.45	
3050.00	AG-Beiträge AHV, IV, EO, AIV, Verwaltungskosten	1'699.35		1'700		1'736.95	
3052.00	AG-Beiträge an Pensionskassen	2'321.40		2'500		2'291.40	
3053.00	AG-Beiträge an Unfallversicherungen	590.05		700		658.10	
3054.00	AG-Beiträge Familienausgleichskasse	349.50		400		372.25	
3055.00	AG-Beiträge an Krankentaggeldversicherungen	313.20		400		144.30	

Erfolgsrechnung 2019

Erfolgsrechnung	Rechnung 2019		Budget 2019		Rechnung 2018	
	Aufwand	Ertrag	Aufwand	Ertrag	Aufwand	Ertrag
4611.00 Entschädigung des Kantons SVA-Zweigstelle		5'991.00		5'800		5'932.50
534 Altersheime	43'236.35	52'059.00	16'400	50'000	19'427.95	53'371.00
Netto	8'822.65		33'600	0	33'943.05	
5341 Bürgerheim	43'236.35	52'059.00	16'400	50'000	19'427.95	53'371.00
Netto	8'822.65		33'600		33'943.05	
3101.00 Betriebs-, Verbrauchsmaterial	202.80		300		404.50	
3111.00 Anschaffung Mobiliar					8'373.75	
3120.00 Ver- und Entsorgung	3'777.65		4'000		3'481.30	
3130.00 Dienstleistungen Dritter	482.55		1'000		1'096.70	
3134.00 Sachversicherungsprämien	1'523.10		1'700		1'686.70	
3144.00 Unterhalt Hochbauten	33'344.80		5'000		479.50	
3151.00 Unterhalt Maschinen, Geräte			500			
3300.40 Planmässige Abschreibungen Hochbauten allgemeiner Haushalt	3'905.45		3'900		3'905.50	
4220.00 Heimtaxen Bewohner		16'240.00		21'700		25'700.00
4260.00 Rückerstattungen Dritter		1'420.00		1'800		1'200.00
4290.00 Übrige Entgelte		7'928.00				
4470.00 Pachtzinsen		26'471.00		26'500		26'471.00
535 Leistungen an Alter	27'935.15	0.00	31'000	0	1'123.10	0.00
Netto		27'935.15		31'000		1'123.10
5350 Leistungen an Alter	27'935.15	0.00	31'000	0	1'123.10	0.00
Netto		27'935.15		31'000		1'123.10
3102.00 Drucksachen, Publikationen	805.95		500		593.10	
3130.00 Altersarbeit			5'000			
3170.00 Frühlingfahrt für Senioren	26'599.20		25'000			

Erfolgsrechnung 2019

Erfolgsrechnung		Rechnung 2019		Budget 2019		Rechnung 2018	
		Aufwand	Ertrag	Aufwand	Ertrag	Aufwand	Ertrag
3636.00	Beiträge an private Organisationen ohne Erwerbszweck	530.00		500		530.00	
54	Familie und Jugend	150'324.70	19'906.00	142'200	11'000	122'188.95	10'550.00
	Netto		130'418.70		131'200		111'638.95
543	Alimentenbevorschussung und -inkasso	23'166.80	9'398.00	12'100	1'000	9'143.10	1'550.00
	Netto		13'768.80		11'100		7'593.10
5430	Alimentenbevorschussung und -inkasso	23'166.80	9'398.00	12'100	1'000	9'143.10	1'550.00
	Netto		13'768.80		11'100		7'593.10
3130.00	Dienstleistung Alimenteninkasso	7'167.20		5'500		5'293.10	
3637.00	Alimentenbevorschussung	15'999.60		6'600		3'850.00	
4260.00	Rückerstattungen Kinderalimente		9'398.00		1'000		1'550.00
544	Jugendschutz	44'634.40	8'708.00	47'000	9'000	44'035.80	9'000.00
	Netto		35'926.40		38'000		35'035.80
5440	Jugendarbeit	44'434.40	8'708.00	46'800	9'000	43'835.80	9'000.00
	Netto		35'726.40		37'800		34'835.80
3000.00	Jugendkommission	1'840.00		1'400		1'200.00	
3010.00	Löhne	26'262.55		24'300		25'007.10	
3050.00	AG-Beiträge AHV, IV, EO, ALV, VK	1'527.50		1'200		1'511.30	
3052.00	AG-Beiträge Pensionskasse	1'449.00		1'400		1'437.00	
3053.00	AG-Beiträge Unfallversicherung	530.40		500		572.65	
3054.00	AG-Beiträge Familienausgleichskasse	313.85		300		323.75	
3055.00	AG-Beiträge Krankentaggeldversicherung	281.45		300		173.20	
3090.00	Aus- und Weiterbildung des Personals			1'600		810.05	

Erfolgsrechnung 2019

Erfolgsrechnung	Rechnung 2019		Budget 2019		Rechnung 2018	
	Aufwand	Ertrag	Aufwand	Ertrag	Aufwand	Ertrag
3099.00	Übriger Personalaufwand				21.00	
3100.00	Büromaterial	310.05	300	220.25		
3102.00	Drucksachen	466.75	500	62.70		
3103.00	Fachliteratur		200			
3110.00	Anschaffung Mobilien	558.75	400	878.40		
3130.00	externe Begleitung Jugendarbeit			21.40		
3130.01	Telefon, Porti, Internet	168.35	300	203.70		
3144.00	Unterhalt Hochbauten	407.00				
3158.00	Homepage	82.70	200	882.70		
3170.00	Jugendaktivitäten	3'156.45	4'600	3'329.60		
3170.01	Jugendtreff	3'700.00	5'700	3'700.00		
3170.02	Geschenke, Einladungen	49.60	200	81.00		
3636.00	Mitgliederbeiträge	330.00	400	400.00		
3920.00	Interne Verrechnung Miete	3'000.00	3'000	3'000.00		
4611.00	Beitrag von Kanton					9'000.00
5441	Kinder- und Jugendheime	200.00	0.00	200	0	0.00
	Netto		200.00		200	200.00
3636.00	Schulheim Friedberg	200.00	200	200.00		
545	Leistungen an Familien	82'523.50	1'800.00	83'100	1'000	0.00
	Netto		80'723.50		82'100	69'010.05
5450	Leistungen an Familien	71'699.10	0.00	58'100	0	0.00
	Netto		71'699.10		58'100	58'535.20
3612.00	Jugend-, Ehe- und Familienberatung	54'542.70	54'500	51'786.45		
3631.00	Beitrag an den Kanton (häusliche Gewalt)			3'140.00		
3636.00	Beiträge an private Organisationen ohne Erwerbszweck	3'906.30	3'600	3'608.75		

Erfolgsrechnung 2019

Erfolgsrechnung	Rechnung 2019		Budget 2019		Rechnung 2018	
	Aufwand	Ertrag	Aufwand	Ertrag	Aufwand	Ertrag
3637.00 Elternschaftsbeihilfe	13'250.10					
5452 Leistungen Kinderbetreuungsreglement Netto	10'824.40	1'800.00 9'024.40	25'000	1'000 24'000	10'474.85	0.00 10'474.85
3090.00 Aus- und Weiterbildung					1'358.50	
3118.00 Anschaffung Software					8'102.55	
3132.00 externe Begleitung					725.00	
3637.00 Subventionen an Eltern	10'824.40		25'000		288.80	
4611.00 Beiträge des Kantons		1'800.00		1'000		
57 Sozialhilfe und Asylwesen Netto	1'405'322.40	355'321.20 1'050'001.20	1'493'700	269'700 1'224'000	1'432'001.85	370'117.60 1'061'884.25
572 Wirtschaftliche Hilfe Netto	312'735.10	210'973.25 101'761.85	332'000	75'000 257'000	281'636.65	201'265.60 80'371.05
5720 Gesetzliche wirtschaftliche Hilfe Netto	312'735.10	210'973.25 101'761.85	332'000	75'000 257'000	281'636.65	201'265.60 80'371.05
3631.00 Beiträge an Kanton (Pool Sozialhilfe)	3'710.00		12'000		12'045.00	
3637.00 Materielle Hilfe Schweizer/Ausländer	309'025.10		320'000		269'591.65	
4260.00 Rückerstattungen materieller Hilfe		125'962.70		75'000		109'896.85
4611.01 Kostenersatz Kanton		73'964.00				81'728.75
4611.02 Kostenersatz Kanton Verwaltungs-/Betreuungspauschale		11'046.55				
4631.00 Beiträge von Kantonen und Konkordaten						9'640.00

Erfolgsrechnung 2019

Erfolgsrechnung		Rechnung 2019		Budget 2019		Rechnung 2018	
		Aufwand	Ertrag	Aufwand	Ertrag	Aufwand	Ertrag
573	Asylwesen	167'285.70	144'347.95	211'400	194'700	202'519.10	168'852.00
	Netto		22'937.75		16'700		33'667.10
5730	Asylwesen	167'285.70	144'347.95	211'400	194'700	202'519.10	168'852.00
	Netto		22'937.75		16'700		33'667.10
3010.00	Entschädigung Asylbetreuung (03)	12'190.00		15'500		15'967.50	
3101.00	laufender Aufwand Asyl (01)	6'516.25		12'000		9'699.30	
3111.00	Anschaffungen Asyl (02)	486.00		5'000		5'439.10	
3120.00	Ver- und Entsorgung	15'825.80		16'000		18'540.85	
3130.00	Dienstleistungen, Honorare (01)	4'282.95		5'000		3'303.55	
3144.00	baulicher Unterhalt (02)	2'592.80		5'000		2'385.65	
3160.00	Mietkosten Wohnraum (02)	62'400.00		62'400		62'400.00	
3170.00	Transportkosten (01)	19'327.80		15'000		25'915.10	
3637.00	Beiträge an Asylbewerber (00, 01)	31'174.10		60'000		42'900.55	
3910.01	Interne Verrechnung Aufwand (03)	12'490.00		15'500		15'967.50	
4260.01	Rückerstattungen Asyl (v.a. Mieten)		42'623.80				2'537.00
4610.00	Beiträge des Bundes, Unterstützungspauschale		28'998.00		62'000		51'714.00
4610.01	Beiträge des Bundes, weiterer Lebensunterhalt		27'618.15		40'000		44'642.00
4610.02	Beiträge des Bundes, Unterbringungspauschale		28'998.00		61'700		41'229.00
4610.03	Beiträge des Bundes, Betreuung und Verwaltung		16'110.00		31'000		28'730.00
579	Fürsorge, übriges	925'301.60	0.00	950'300	0	947'846.10	0.00
	Netto		925'301.60		950'300		947'846.10
5790	Fürsorge, übriges	925'301.60	0.00	950'300	0	947'846.10	0.00
	Netto		925'301.60		950'300		947'846.10
3611.00	Aussendienst Kant. Sozialdienst	1'105.00		1'300		1'105.00	
3631.00	Beiträge an Kanton (Restkosten Sonderschulung)	881'846.60		913'700		906'291.10	
3631.01	Beiträge an Kanton (Krankenkassenverluste)			34'000			
3636.00	Beiträge an private Organisationen	1'050.00		1'300		1'050.00	

Erfolgsrechnung 2019

Erfolgsrechnung	Rechnung 2019		Budget 2019		Rechnung 2018	
	Aufwand	Ertrag	Aufwand	Ertrag	Aufwand	Ertrag
3637.00 Uebernahme Verluste Krankenversicherungspräm	41'300.00				39'400.00	
59 Soziale Wohlfahrt, übriges	800.00	0.00	1'000	0	300.00	0.00
Netto		800.00		1'000		300.00
592 Hilfsaktionen im Inland	800.00	0.00	1'000	0	300.00	0.00
Netto		800.00		1'000		300.00
5920 Hilfsaktionen im Inland	800.00	0.00	1'000	0	300.00	0.00
Netto		800.00		1'000		300.00
3636.00 Beiträge an private Organisationen	800.00		1'000		300.00	

Erfolgsrechnung 2019

Erfolgsrechnung		Rechnung 2019		Budget 2019		Rechnung 2018	
		Aufwand	Ertrag	Aufwand	Ertrag	Aufwand	Ertrag
6	VERKEHR UND NACHRICHTEN- ÜBERMITTLUNG	748'917.05	109'241.31	771'200	93'000	641'633.75	109'853.66
	Netto		639'675.74		678'200		531'780.09
61	Strassenverkehr	711'636.60	53'790.31	736'300	38'000	594'046.00	44'775.40
	Netto		657'846.29		698'300		549'270.60
613	Kantonsstrassen, übrige	107'758.00	18'934.00	113'800	13'000	126'250.05	16'181.40
	Netto		88'824.00		100'800		110'068.65
6130	Kantonsstrassen, übrige	107'758.00	18'934.00	113'800	13'000	126'250.05	16'181.40
	Netto		88'824.00		100'800		110'068.65
3141.00	Strassenentwässerung	38'772.00		38'800		38'772.00	
3631.00	Beiträge an Kanton					18'492.05	
3660.10	Planmässige Abschreibungen Investitionsbeiträge allgemeiner Haushalt an den Kanton	68'986.00		75'000		68'986.00	
4611.00	Anteil Parkplätzeinnahmen Schloss (netto)		18'934.00		13'000		16'181.40
615	Gemeindestrassen	603'878.60	34'856.31	622'500	25'000	467'795.95	28'594.00
	Netto		569'022.29		597'500		439'201.95
6150	Gemeindestrassen	603'878.60	34'856.31	622'500	25'000	467'795.95	28'594.00
	Netto		569'022.29		597'500		439'201.95
3010.00	Löhne des Verwaltungs- und Betriebspersonals	83'562.65		91'100		79'143.70	
3010.09	Erstattung von Lohn des Verwaltungs- und Betriebspersonals	-3'286.00					
3050.00	AG-Beiträge AHV, IV, EO, ALV, Verwaltungskosten	5'090.00		6'200		4'963.60	

Erfolgsrechnung 2019

Erfolgsrechnung	Rechnung 2019		Budget 2019		Rechnung 2018	
	Aufwand	Ertrag	Aufwand	Ertrag	Aufwand	Ertrag
3052.00 AG-Beiträge an Pensionskassen	6'886.75		7'400		6'613.40	
3053.00 AG-Beiträge an Unfallversicherungen	1'708.50		2'200		1'786.55	
3054.00 AG-Beiträge an Familienausgleichskasse	1'017.30		1'200		1'027.75	
3055.00 AG-Beiträge an Krankentaggeldversicherungen	749.30		1'100		357.40	
3100.00 Büromaterial	1'108.45		400		377.65	
3101.00 Betriebs-, Verbrauchsmaterial	30'105.80		27'000		15'818.25	
3102.00 Drucksachen, Publikationen	180.25		300		378.70	
3111.00 Anschaffung Apparate, Maschinen, Geräte, Fahrzeuge, Werkzeuge	14'459.95		8'500		10'478.70	
3120.00 Ver- und Entsorgung	49'915.35		42'300		44'577.25	
3130.00 Dienstleistungen Dritter	1'900.00		6'000		5'898.95	
3134.00 Sachversicherungsprämien	105.90		100		105.90	
3140.00 Unterhalt öffentliche Anlagen, Parkplätze						
3141.00 Unterhalt Strassen	106'008.35		119'000		78'186.40	
3141.01 Unterhalt, Erneuerung Strassenbeleuchtung	77'290.35		65'000		1'453.95	
3141.02 Strassenentwässerung	37'479.60		37'500		37'479.60	
3151.00 Unterhalt Apparate, Maschinen, Geräte, Fahrzeuge, Werkzeuge			2'000		1'172.40	
3161.00 Mieten, Benützungskosten Anlagen	1'542.40		1'300		630.80	
3300.10 Planmässige Abschreibungen Strassen und Verkehrswege VV	139'068.95		143'300		118'304.40	
3300.60 Planmässige Abschreibungen Mobilien VV	14'109.00		14'100		27'120.70	
3910.03 Interne Verrechnung allg. Kosten Werkhof	34'875.75		46'500		31'919.90	
4210.00 Gebühren für Amtshandlungen						
4240.00 Parkgebühren Steinbrunnen		13'421.81		16'000		16'678.80
4240.01 Benützungsgebühren		3'550.00				
4260.00 Rückerstattung Dritter		13'884.50		5'000		7'915.20
4470.00 Pacht- und Mietzinsen Verwaltungsvermögen		4'000.00		4'000		4'000.00
62 Öffentlicher Verkehr	29'800.00	28'421.00	28'000	28'000	29'800.00	38'048.26
Netto		1'379.00			8'248.26	

Erfolgsrechnung 2019

Erfolgsrechnung		Rechnung 2019		Budget 2019		Rechnung 2018	
		Aufwand	Ertrag	Aufwand	Ertrag	Aufwand	Ertrag
622	Regionalverkehr	1'800.00	0.00	0	0	1'800.00	12'166.26
	Netto		1'800.00		0	10'366.26	
6220	Regionalverkehr	1'800.00	0.00	0	0	1'800.00	12'166.26
	Netto		1'800.00			10'366.26	
3637.00	Beiträge an Private	1'800.00				1'800.00	
4631.00	Rückerstattung "Fall Post-Auto"						12'166.26
629	Öffentlicher Verkehr, übriges	28'000.00	28'421.00	28'000	28'000	28'000.00	25'882.00
	Netto	421.00			0		2'118.00
6290	Öffentlicher Verkehr, übriges	28'000.00	28'421.00	28'000	28'000	28'000.00	25'882.00
	Netto	421.00					2'118.00
3634.00	Ankauf Tageskarten SBB	28'000.00		28'000		28'000.00	
4240.00	Verkauf Tageskarten SBB		28'421.00		28'000		25'882.00
63	Verkehr, übrige	7'480.45	27'030.00	6'900	27'000	17'787.75	27'030.00
	Netto	19'549.55		20'100		9'242.25	
631	Schiffahrt	7'480.45	27'030.00	6'900	27'000	17'787.75	27'030.00
	Netto	19'549.55		20'100	0	9'242.25	
6310	Schiffahrt	7'480.45	27'030.00	6'900	27'000	17'787.75	27'030.00
	Netto	19'549.55		20'100		9'242.25	
3010.00	Löhne des Verwaltungs- und Betriebspersonals	2'426.20		1'000		2'407.65	
3010.09	Erstattung von Lohn des Verwaltungs- und Betriebspersonals	-95.40					

Erfolgsrechnung 2019

Erfolgsrechnung	Rechnung 2019		Budget 2019		Rechnung 2018	
	Aufwand	Ertrag	Aufwand	Ertrag	Aufwand	Ertrag
3050.00 AG-Beiträge an AHV, IV, EO, ALV, Verwaltungskosten	147.80		70		158.15	
3052.00 AG-Beiträge an Pensionskassen	199.95		80		201.20	
3053.00 AG-Beiträge an Unfallversicherungen	49.60		30		58.15	
3054.00 AG-Beiträge an Familienausgleichskasse	29.55		10		32.80	
3055.00 AG-Beiträge an Krankentaggeldversicherungen	21.75		10		16.75	
3120.00 Ver- und Entsorgung	205.00		200		205.00	
3144.00 Unterhalt Bootssteg			1'000		212.05	
3192.00 Abgeltung von Rechten	4'296.00		4'300		4'296.00	
3635.00 Beitrag an Schifffahrtsgesellschaft SGH	200.00		200		10'200.00	
4240.00 Bootsstegmieten		27'030.00		27'000		27'030.00

Erfolgsrechnung 2019

Erfolgsrechnung		Rechnung 2019		Budget 2019		Rechnung 2018	
		Aufwand	Ertrag	Aufwand	Ertrag	Aufwand	Ertrag
7	UMWELTSCHUTZ UND RAUMORDNUNG	1'854'759.72	1'746'078.77	1'842'700	1'725'500	1'709'152.19	1'599'399.54
	Netto		108'680.95		117'200		109'752.65
71	Wasserversorgung	651'363.25	651'363.25	572'700	572'700	578'817.65	578'817.65
	Netto						
710	Wasserversorgung	651'363.25	651'363.25	572'700	572'700	578'817.65	578'817.65
	Netto				0		
7101	Wasserwerk Gemeindebetrieb	651'363.25	651'363.25	572'700	572'700	578'817.65	578'817.65
	Netto						
3010.00	Löhne Betriebspersonal	68'121.95		53'600		65'372.10	
3010.09	Erstattung von Lohn des Verwaltungs- und Betriebspersonals	-2'678.85					
3050.00	AG-Beiträge AHV, IV, EO, ALV, Verwaltungskosten	4'149.45		3'700		4'293.45	
3052.00	AG-Beiträge an Pensionskassen	5'614.20		4'400		5'462.65	
3053.00	AG-Beiträge an Unfallversicherungen	1'392.80		1'300		1'578.45	
3054.00	AG-Beiträge Familienausgleichskasse	829.30		700		890.15	
3055.00	AG-Beiträge an Krankentaggeldversicherungen	610.85		700		302.10	
3090.00	Aus- und Weiterbildung	410.00		500		180.00	
3099.00	übriger Personalaufwand	80.00		100		80.00	
3101.00	Betriebs- u. Verbrauchsmaterial	41'214.55		20'000		47'107.10	
3101.01	Wasserankauf	60'483.35		62'000		37'377.20	
3111.00	Anschaffung Apparate, Geräte, Maschinen	5'501.25		15'000		15'387.75	
3120.00	Ver- und Entsorgung	27'928.25		25'000		28'415.55	
3130.00	Dienstleistungen Dritter	14'545.50		12'500		25'628.75	
3132.00	Honorar Wasserproben	4'685.70					
3134.00	Versicherungsprämien	1'624.95		1'400		1'527.60	
3137.00	MWST-Nachzahlung, Verkehrsgebühren	60.00		100		60.00	
3143.00	Unterhalt übrige Tiefbauten	14'753.30		30'000		36'392.20	

Erfolgsrechnung 2019

Erfolgsrechnung	Rechnung 2019		Budget 2019		Rechnung 2018		
	Aufwand	Ertrag	Aufwand	Ertrag	Aufwand	Ertrag	
3151.00	Unterhalt Apparate, Geräte, Maschinen	10'775.50			11'630.00		
3192.00	Grundwasser-Konzession	12'507.50		13'500	13'251.70		
3199.00	Vorsteuerkürzung MWST	3'933.00		4'000	3'127.05		
3300.31	Planmässige Abschreibungen Tiefbauten VV spezialfinanzierte Gemeindebetriebe	55'450.05		56'000	52'036.35		
3300.41	Planmässige Abschreibungen Hochbauten VV spezialfinanzierte Gemeindebetriebe	21'315.95		21'300	21'315.90		
3300.61	Planmässige Abschreibungen Mobilien VV spezialfinanzierte Gemeindebetriebe	2'312.00		2'300	2'312.00		
3612.00	Verwaltungsentschädigung EG	28'644.00		25'100	26'008.00		
3612.03	Interne Verrechnung allg. Kosten Werkhof	34'634.95		28'300	25'995.80		
3637.00	Beiträge an Private	1'825.00		1'800	1'825.00		
3660.21	Planmässige Abschreibungen Investitionsbeiträge Wasser	48'253.25		48'200	48'253.20		
4240.00	Wasserverkauf		400'580.25			386'339.25	
4240.01	Bauwasserzinsen		15'054.40			7'898.80	
4260.00	Rückerstattungen Dritter		39'962.90			41'473.10	
4310.00	Aktivierbare Eigenleistungen auf Sachanlagen		50'703.05				
4409.01	Verpflichtungsverzinsung		4'542.35		4'400	4'299.75	
4612.00	Hydrantenentschädigung		44'600.00		44'400	44'400.00	
4631.00	Beiträge AGV Löschfonds		23'200.00		28'200	28'200.00	
4660.71	Planmässige Auflösung passiv. Investitionsbeiträge		72'720.30		70'700	66'206.75	
9010.00	Ertragsüberschuss	182'385.50		141'200		103'007.60	
72	Abwasserbeseitigung Netto	596'274.35	596'274.35	639'500	639'500	554'258.20	554'258.20
720	Abwasserbeseitigung Netto	596'274.35	596'274.35	639'500	639'500 0	554'258.20	554'258.20

Erfolgsrechnung 2019

Erfolgsrechnung		Rechnung 2019		Budget 2019		Rechnung 2018	
		Aufwand	Ertrag	Aufwand	Ertrag	Aufwand	Ertrag
7201	Abwasserbeseitigung Gemeindebetriebe	596'274.35	596'274.35	639'500	639'500	554'258.20	554'258.20
	Netto						
3010.00	Löhne	8'249.60		13'700		7'350.80	
3010.09	Erstattung von Lohn des Verwaltungs- und Betriebspersonals	-324.40					
3050.00	AG-Beiträge AHV, IV, EO, ALV, Verwaltungskosten	502.50		900		482.80	
3052.00	AG-Beiträge an Pensionskassen	679.90		1'100		614.25	
3053.00	AG-Beiträge an Unfallversicherungen	168.65		300		177.50	
3054.00	AG-Beiträge Familienausgleichskasse	100.45		200		100.10	
3055.00	AG-Beiträge an Krankentaggeldversicherungen	74.00		200		-21.10	
3101.00	Betriebs-, Verbrauchsmaterial			500		581.75	
3111.00	Anschaffung Apparate, Maschinen, Geräte, Fahrzeuge, Werkzeuge	2'537.50		5'500			
3120.00	Ver- und Entsorgung	1'344.70		1'000		1'211.25	
3130.00	Dienstleistungen Dritter	12'536.05		25'500		8'455.95	
3134.00	Sachversicherungsprämien	821.70		1'000		921.10	
3143.00	Unterhalt übrige Tiefbauten	16'936.05		25'000		4'151.10	
3300.31	Planmässige Abschreibungen Tiefbauten	161'392.45		165'900		151'852.65	
3612.00	Entschädigungen an Gemeinden und Gemeindezweckverbände	23'800.45		17'000		24'561.50	
3612.03	Interne Verrechnung allg. Kosten Werkhof	4'194.30		7'500		2'923.10	
3612.04	Betriebsbeitrag Abwasserverband	232'672.00		232'600		220'307.00	
3631.00	Baurechtszins Kanton	1'500.00		1'500		1'500.00	
3660.21	Planmässige Abschreibungen Investitionsbeiträge an Abwasserverband	129'088.45		140'100		129'088.45	
4240.00	Benützungsgebühren		229'936.30		215'000		217'979.40
4240.01	Strassen- und Platzentwässerungen		73'200.00		73'200		73'200.00
4409.01	Verpflichtungsverzinsung		8'247.40		8'500		8'305.55
4660.71	Planmässige Auflösung passivierte Anschlussgeb		247'218.20		233'000		226'393.70

Erfolgsrechnung 2019

Erfolgsrechnung	Rechnung 2019		Budget 2019		Rechnung 2018	
	Aufwand	Ertrag	Aufwand	Ertrag	Aufwand	Ertrag
9011.00 Aufwandüberschuss		37'672.45		109'800		28'379.55
73 Abfallwirtschaft	425'455.17	416'872.27	432'700	423'700	401'433.79	392'803.79
Netto		8'582.90		9'000		8'630.00
730 Abfallwirtschaft	425'455.17	416'872.27	432'700	423'700	401'433.79	392'803.79
Netto		8'582.90		9'000		8'630.00
7300 Abfallwirtschaft	13'203.35	4'620.45	13'500	4'500	10'777.90	2'147.90
Netto		8'582.90		9'000		8'630.00
3631.00 Tierkörperentsorgung	5'797.35		5'500		3'301.15	
3632.00 Beitrag an Kadaversammelstelle	7'406.00		8'000		7'476.75	
4240.00 Rückerstattung Tierkörperbeseitigung		4'620.45		4'500		2'147.90
7301 Abfallwirtschaft Gemeindebetrieb	375'184.57	375'184.57	379'500	379'500	353'234.44	353'234.44
Netto						
3010.00 Löhne Betriebspersonal	67'323.40		71'000		64'047.60	
3010.09 Erstattung von Lohn des Verwaltungs- und Betriebspersonals	-2'218.90					
3050.00 AG-Beiträge AHV, IV, EO, ALV, Verwaltungskosten	3'489.25		3'800		3'375.50	
3052.00 AG-Beiträge an Pensionskassen	4'650.25		3'800		4'294.65	
3053.00 AG-Beiträge an Unfallversicherungen	1'251.20		1'300		1'360.30	
3054.00 AG-Beiträge an Familienausgleichskasse	697.60		700		699.85	
3055.00 AG-Beiträge an Krankentaggeldversicherungen	614.10		700		269.50	
3100.00 Büromaterial						
3101.00 Betriebs-, Verbrauchsmaterial	14'271.55		17'000		12'003.80	
3102.00 Drucksachen, Publikationen	1'611.10		2'000		1'464.75	
3111.00 Anschaffung Apparate, Maschinen, Geräte, Fahrzeuge, Werkzeuge	870.00		2'000		2'288.50	

Erfolgsrechnung 2019

Erfolgsrechnung	Rechnung 2019		Budget 2019		Rechnung 2018	
	Aufwand	Ertrag	Aufwand	Ertrag	Aufwand	Ertrag
3130.00 Dienstleistungen Dritter	737.10		800		725.25	
3130.01 Haushaltkehrricht, Transport	31'392.75		31'000		30'841.10	
3130.02 Haushaltkehrricht, Verbrennung	73'677.10		77'500		73'805.90	
3130.03 Grünabfuhr	81'007.55		75'000		72'068.50	
3130.04 Häckseldienst	6'039.95		6'000		5'600.00	
3130.05 Papier, Karton	2'902.85		8'200		2'585.00	
3130.07 Glas-Recycling	4'618.50		4'400		4'003.50	
3130.09 Metalle	1'831.20		1'500		2'622.65	
3130.10 Übrige Abfallarten	14'909.90		13'500		12'380.45	
3134.00 Sachversicherungsprämien	337.25		400		369.55	
3151.00 Unterhalt Mobilien	1'072.00					
3170.00 Spesen	521.75		500		759.05	
3181.00 Tatsächliche Forderungsverluste			100		416.81	
3199.00 Vorsteuerkürzung MWST					622.15	
3612.00 Entschädigungen an Gemeinden und Gemeindezweckverbände	18'667.77		18'400		18'092.10	
3612.03 Interne Verrechnung allg. Kosten Werkhof	18'942.85		13'800		11'564.50	
3612.04 Miete Areal Entsorgungsstation Gerbi	24'000.00		24'000		24'000.00	
3636.00 Beitrag Entsorgung Sonderabfälle	1'966.50		2'100		2'143.90	
4240.00 Benützungsgebühren, Haushaltspauschalen		42'943.72		40'000		40'113.39
4240.01 Kehrichtgebühren		165'254.10		178'000		165'554.85
4240.02 Gebühren Grünabfuhr		82'541.30		75'000		76'397.15
4240.03 Benützungsgebühren, Bauschutt, Sperrgut Gerbi		20'390.20		15'000		19'469.20
4260.00 Rückerstattungen		30'722.40		45'000		38'452.95
4260.01 Rückerstattungen Altglas (VETROSWISS)		12'002.05		12'000		13'039.15
4409.01 Verpflichtungsverzinsung		208.60		200		207.75
9010.00 Ertragsüberschuss					829.58	
9011.00 Aufwandüberschuss		21'122.20		14'300		
7306 Regionale Kadaversammelstelle Netto	37'067.25	37'067.25	39'700	39'700	37'421.45	37'421.45

Erfolgsrechnung 2019

Erfolgsrechnung	Rechnung 2019		Budget 2019		Rechnung 2018	
	Aufwand	Ertrag	Aufwand	Ertrag	Aufwand	Ertrag
3130.00 Führung Sammelstelle	32'745.00		35'000		33'283.90	
3631.00 Beitrag an Kanton	4'122.25		4'500		3'937.55	
3910.00 Verwaltungsentschädigung Gemeinde Seengen	200.00		200		200.00	
4632.00 Beiträge Gemeinden		37'067.25		39'700		37'421.45
74 Verbauungen	32'798.65	10'636.75	32'000	17'000	33'311.90	12'517.75
Netto		22'161.90		15'000		20'794.15
741 Gewässerverbauungen	32'798.65	10'636.75	32'000	17'000	33'311.90	12'517.75
Netto		22'161.90		15'000		20'794.15
7410 Gewässerverbauungen	32'798.65	10'636.75	32'000	17'000	33'311.90	12'517.75
Netto		22'161.90		15'000		20'794.15
3010.00 Löhne	6'689.90		12'500		14'972.25	
3010.09 Erstattung von Lohn des Verwaltungs- und Betriebspersonals	-263.05					
3050.00 AG-Beiträge an AHV, IV, EO, ALV, Verwaltungskosten	407.50		800		983.35	
3052.00 AG-Beiträge an Pensionskassen	551.35		1'000		1'251.10	
3053.00 AG-Beiträge an Unfallversicherungen	136.80		300		361.50	
3054.00 AG-Beiträge an Familienausgleichskasse	81.45		200		203.85	
3055.00 AG-Beiträge an Krankentaggeldversicherungen	60.00		200		58.35	
3101.00 Betriebs-, Verbrauchsmaterial					849.75	
3142.00 Unterhalt Wasserbau	2'616.50		2'000			
3300.20 Planmässige Abschreibungen Wasserbau VV	16'767.15					
3631.00 Beiträge an Kantone und Konkordate	5'751.05		15'000		14'631.75	
4611.00 Entschädigungen vom Kanton		10'636.75		17'000		12'517.75

Erfolgsrechnung 2019

Erfolgsrechnung		Rechnung 2019		Budget 2019		Rechnung 2018	
		Aufwand	Ertrag	Aufwand	Ertrag	Aufwand	Ertrag
75	Arten- und Landschaftsschutz	2'946.50	0.00	9'900	0	3'798.60	0.00
	Netto		2'946.50		9'900		3'798.60
750	Arten- und Landschaftsschutz	2'946.50	0.00	9'900	0	3'798.60	0.00
	Netto		2'946.50		9'900		3'798.60
7500	Arten- und Landschaftsschutz	2'946.50	0.00	9'900	0	3'798.60	0.00
	Netto		2'946.50		9'900		3'798.60
3010.00	Löhne	128.65				603.00	
3010.09	Erstattung von Lohn des Verwaltungs- und Betriebspersonals	-5.05					
3050.00	AG-Beiträge an AHV, IV, EO, ALV, Verwaltungskosten	7.85				39.60	
3052.00	AG-Beiträge an Pensionskassen	10.60				50.40	
3053.00	AG-Beiträge an Unfallversicherungen	2.65				14.55	
3054.00	AG-Beiträge an Familienausgleichskassen	1.55				8.20	
3055.00	AG-Beiträge an Krankentaggeldversicherungen	1.15				5.85	
3300.20	Planmässige Abschreibungen Wasserbau			7'000			
3612.00	Entschädigung an Forstbetrieb	799.10		900		1'077.00	
3636.00	Beitrag an Natur- und Vogelschutzverein	2'000.00		2'000		2'000.00	
77	Übriger Umweltschutz	113'283.60	70'932.15	113'200	72'600	97'174.75	61'002.15
	Netto		42'351.45		40'600		36'172.60
771	Friedhof und Bestattung	113'283.60	70'932.15	113'200	72'600	97'174.75	61'002.15
	Netto		42'351.45		40'600		36'172.60
7710	Friedhof und Bestattung	50'984.25	8'632.80	50'800	10'000	45'021.70	8'849.10
	Netto		42'351.45		40'800		36'172.60
3010.00	Löhne Bestattungspersonal	4'904.70		5'000		8'529.15	

Erfolgsrechnung 2019

Erfolgsrechnung	Rechnung 2019		Budget 2019		Rechnung 2018	
	Aufwand	Ertrag	Aufwand	Ertrag	Aufwand	Ertrag
3101.00 Betriebs-, Verbrauchsmaterial						
3120.00 Ver- und Entsorgung						
3130.00 Dienstleistungen Dritter	8'310.00		10'000		9'978.05	
3140.00 Pflege Gräber	291.00		1'200		175.55	
3181.00 Tatsächliche Forderungsverluste	2'000.00					
3300.30 Planmässige Abschreibungen übrige Tiefbauten VV	3'338.20		3'300		3'338.25	
3612.00 Anteil Kosten Friedhof Seengen-Boniswil	32'140.35		31'300		23'000.70	
4260.00 Rückerstattungen Dritter		8'632.80		10'000		8'849.10
7716 Friedhof Seengen-Boniswil Netto	62'299.35	62'299.35	62'400 200	62'600	52'153.05	52'153.05
3000.00 Friedhofkommission	400.00		400		480.00	
3010.00 Löhne Bauamt	691.95		500		862.25	
3010.09 Erstattung von Lohn des Verwaltungs- und Betriebspersonals	-27.20					
3050.00 AG-Beiträge an AHV, IV, EO, ALV, Verwaltungskosten	42.15		20		56.65	
3052.00 AG-Beiträge an Pensionskassen	57.05		20		72.05	
3053.00 AG-Beiträge an Unfallversicherungen	14.15		10		20.80	
3054.00 AG-Beiträge an Familienausgleichskasse	8.40		10		11.75	
3055.00 AG-Beiträge an Krankentaggeldversicherungen	6.20		10		5.00	
3101.00 Betriebs-, Verbrauchsmaterial			500			
3102.00 Drucksachen, Publikationen					71.00	
3111.00 Anschaffungen	530.20		700			
3120.00 Ver- und Entsorgung	1'498.85		1'000		1'145.20	
3130.00 Dienstleistungen Dritter	2'600.00		2'600		2'600.00	
3134.00 Sachversicherungen	38.65		30		41.15	
3140.00 Fixum Friedhofgärtner	31'557.00		31'500		31'245.00	
3140.01 Unterhaltsarbeiten Friedhof	24'881.95		25'100		15'542.20	
4240.00 Gebühren Urnengemeinschaftsgrab		18'700.00		20'000		21'000.00

Erfolgsrechnung 2019

Erfolgsrechnung	Rechnung 2019		Budget 2019		Rechnung 2018	
	Aufwand	Ertrag	Aufwand	Ertrag	Aufwand	Ertrag
4612.00 Betriebsbeitrag Gemeinde Boniswil		11'459.00		11'300		8'152.35
4612.01 Betriebsbeitrag Gemeinde Seengen		32'140.35		31'300		23'000.70
79 Raumordnung	32'638.20	0.00	42'700	0	40'357.30	0.00
Netto		32'638.20		42'700		40'357.30
790 Raumordnung	32'638.20	0.00	42'700	0	40'357.30	0.00
Netto		32'638.20		42'700		40'357.30
7900 Raumordnung	32'638.20	0.00	42'700	0	40'357.30	0.00
Netto		32'638.20		42'700		40'357.30
3102.00 Drucksachen, Publikationen	191.95				522.55	
3132.00 Honorare externe Berater, Gutachter, Fachexperten etc.			10'000		7'808.50	
3320.90 Planmässige Abschreibungen übrige immaterielle Anlagen	12'671.25		12'700		12'671.25	
3632.00 Beitrag an Lebensraum Lenzburg Seetal	19'775.00		20'000		19'355.00	

Erfolgsrechnung 2019

Erfolgsrechnung		Rechnung 2019		Budget 2019		Rechnung 2018	
		Aufwand	Ertrag	Aufwand	Ertrag	Aufwand	Ertrag
8	VOLKSWIRTSCHAFT	10'154.45	95'910.95	8'800	95'300	8'246.15	96'703.05
	Netto	85'756.50		86'500		88'456.90	
81	Landwirtschaft	8'954.45	473.50	8'000	0	7'546.15	182.20
	Netto		8'480.95		8'000		7'363.95
813	Landwirtschaftliche Produktions-	3'800.00	0.00	3'800	0	3'800.00	0.00
	verbesserungen Vieh						
	Netto		3'800.00		3'800		3'800.00
8130	Landwirtschaftliche Produktions-	3'800.00	0.00	3'800	0	3'800.00	0.00
	verbesserungen Vieh						
	Netto		3'800.00		3'800		3'800.00
3635.00	Beitrag an Viehversicherungskasse	3'800.00		3'800		3'800.00	
814	Landwirtschaftliche Produktions-	5'154.45	473.50	4'200	0	3'746.15	182.20
	verbesserungen Pflanzen						
	Netto		4'680.95		4'200		3'563.95
8140	Landwirtschaftliche Produktions-	5'154.45	473.50	4'200	0	3'746.15	182.20
	verbesserungen Pflanzen						
	Netto		4'680.95		4'200		3'563.95
3010.00	Löhne Erhebungsstelle Landwirtschaft	241.85		500		273.60	
3053.00	AG-Beiträge Unfallversicherungen	1.40				1.55	
3055.00	AG-Beiträge an Krankentaggeldversicherungen					-9.70	
3130.00	Dienstleistungen Dritter	1'344.60		700		467.10	
	Ambrosia-, Feuerbrandbekämpfung						
3170.00	Reisekosten und Spesen	25.60		100		25.60	
3637.00	Entschädigungen Mäusefang	541.00		400		588.00	
3637.01	Beiträge Bienenhaltung	3'000.00		2'500		2'400.00	

Erfolgsrechnung 2019

Erfolgsrechnung		Rechnung 2019		Budget 2019		Rechnung 2018	
		Aufwand	Ertrag	Aufwand	Ertrag	Aufwand	Ertrag
4611.00	Beiträge des Kantons; Ambrosia, Feuerbrand, GIS-Erfassung Kulturlflächen		473.50				182.20
83	Jagd und Fischerei	900.00	584.00	300	300	300.00	328.00
	Netto		316.00			28.00	
830	Jagd und Fischerei	900.00	584.00	300	300	300.00	328.00
	Netto		316.00		0	28.00	
8300	Jagd und Fischerei	900.00	584.00	300	300	300.00	328.00
	Netto		316.00			28.00	
3102.00	Fischereikarten	900.00		300		300.00	
4100.00	Fischnenzen		584.00		300		328.00
84	Tourismus	300.00	0.00	200	0	400.00	0.00
	Netto		300.00		200		400.00
840	Tourismus	300.00	0.00	200	0	400.00	0.00
	Netto		300.00		200		400.00
8400	Tourismus	300.00	0.00	200	0	400.00	0.00
	Netto		300.00		200		400.00
3636.00	Beiträge an private Organisationen ohne Erwerbszweck	300.00		200		400.00	
87	Brennstoffe und Energie	0.00	94'853.45	300	95'000	0.00	96'192.85
	Netto	94'853.45		94'700		96'192.85	

Erfolgsrechnung 2019

Erfolgsrechnung		Rechnung 2019		Budget 2019		Rechnung 2018	
		Aufwand	Ertrag	Aufwand	Ertrag	Aufwand	Ertrag
871	Elektrizität	0.00	91'353.45	300	95'000	0.00	92'132.85
	Netto	91'353.45		94'700	0	92'132.85	
8710	Elektrizität	0.00	91'353.45	300	95'000	0.00	92'132.85
	Netto	91'353.45		94'700		92'132.85	
3636.00	Beitrag IG AEW			300			
4120.00	Konzessionen		91'353.45		95'000		92'132.85
872	Gas	0.00	3'500.00	0	0	0.00	4'060.00
	Netto	3'500.00			0	4'060.00	
8720	Gas	0.00	3'500.00	0	0	0.00	4'060.00
	Netto	3'500.00				4'060.00	
4290.00	Übrige Entgelte		3'500.00				4'060.00

Erfolgsrechnung 2019

Erfolgsrechnung		Rechnung 2019		Budget 2019		Rechnung 2018	
		Aufwand	Ertrag	Aufwand	Ertrag	Aufwand	Ertrag
9	FINANZEN UND STEUERN	3'119'389.45	12'844'879.30	1'417'300	11'566'300	3'179'634.65	12'640'992.40
	Netto	9'725'489.85		10'149'000		9'461'357.75	
91	Steuern	-10'521.60	11'516'364.45	22'400	10'228'100	31'292.45	10'949'949.90
	Netto	11'526'886.05		10'205'700		10'918'657.45	
910	Steuern	-10'521.60	11'516'364.45	22'400	10'228'100	31'292.45	10'949'949.90
	Netto	11'526'886.05		10'205'700	0	10'918'657.45	
9100	Allgemeine Gemeindesteuern	-15'321.60	10'796'339.90	18'000	9'828'100	26'986.95	10'039'613.60
	Netto	10'811'661.50		9'810'100		10'012'626.65	
3180.09	Wertberichtigung auf Forderungen (Senkung Delkredere)	-24'400.00				-12'200.00	
3181.00	Tatsächliche Forderungsverluste	15'190.40		20'000		41'796.95	
3181.09	Eingang abgeschriebener Forderungen	-6'112.00		-2'000		-2'610.00	
4000.00	Einkommenssteuern Rechnungsjahr		7'949'377.45		7'729'600		7'620'822.75
4000.10	Einkommenssteuern Vorjahre		952'504.35		484'200		684'904.45
4000.30	Pauschale Steueranrechnung		-6'922.10		-5'000		-3'960.55
4001.00	Vermögenssteuern Rechnungsjahr		1'192'040.95		1'078'100		1'138'743.65
4001.10	Vermögenssteuern Vorjahre		138'941.00		71'200		100'657.45
4002.00	Quellensteuern natürliche Personen		203'926.10		140'000		135'225.30
4010.00	Gewinn- und Kapitalsteuern juristische Personen		366'472.15		330'000		363'220.55
9101	Sondersteuern	4'800.00	720'024.55	4'400	400'000	4'305.50	910'336.30
	Netto	715'224.55		395'600		906'030.80	
3181.00	Tatsächliche Forderungsverluste					105.50	
3601.00	Ertragsanteile Hundetaxen an Kanton	4'800.00		4'400		4'200.00	
4000.20	Nachsteuern Einkommenssteuern		1'860.80		20'000		196'519.95
4022.00	Grundstückgewinnsteuern		492'184.50		305'000		630'108.00
4024.00	Erbschafts- und Schenkungssteuern		196'759.25		50'000		58'388.35

Erfolgsrechnung 2019

Erfolgsrechnung		Rechnung 2019		Budget 2019		Rechnung 2018	
		Aufwand	Ertrag	Aufwand	Ertrag	Aufwand	Ertrag
4033.00	Hundesteuer		29'220.00		25'000		25'320.00
93	Finanz- und Lastenausgleich	1'049'000.00	243'200.00	1'049'000	242'500	948'000.00	286'900.00
	Netto		805'800.00		806'500		661'100.00
930	Finanz- und Lastenausgleich	1'049'000.00	243'200.00	1'049'000	242'500	948'000.00	286'900.00
	Netto		805'800.00		806'500		661'100.00
9300	Finanz- und Lastenausgleich	1'049'000.00	243'200.00	1'049'000	242'500	948'000.00	286'900.00
	Netto		805'800.00		806'500		661'100.00
3621.50	Finanzausgleichsbeiträge, Abgaben an Kanton	1'049'000.00		1'049'000		948'000.00	
4621.52	Übergangsbeitrag Finanzausgleich		166'500.00		166'500		222'000.00
4621.60	Feinausgleich Aufgabenverschiebung		76'700.00		76'000		64'900.00
96	Vermögens- und Schuldenverwaltung	17'204.65	96'691.85	20'600	99'800	17'368.25	167'518.40
	Netto	79'487.20		79'200		150'150.15	
961	Zinsen	17'204.65	12'913.95	20'600	16'000	17'368.25	14'477.70
	Netto		4'290.70		4'600		2'890.55
9610	Zinsen	17'204.65	12'913.95	20'600	16'000	17'368.25	14'477.70
	Netto		4'290.70		4'600		2'890.55
3400.00	Verzinsung laufende Verbindlichkeiten	4'206.30		7'500		4'555.20	
3409.01	Verpflichtungsverzinsung	12'998.35		13'100		12'813.05	
4401.00	Zinsen Forderungen und Kontokorrente		12'913.95		16'000		14'477.70

Erfolgsrechnung 2019

Erfolgsrechnung		Rechnung 2019		Budget 2019		Rechnung 2018	
		Aufwand	Ertrag	Aufwand	Ertrag	Aufwand	Ertrag
963	Liegenschaften des Finanzvermögens Netto	0.00 83'777.90	83'777.90	0 83'800	83'800 0	0.00 153'040.70	153'040.70
9630	Liegenschaften des Finanzvermögens Netto	0.00 83'777.90	83'777.90	0 83'800	83'800	0.00 153'040.70	153'040.70
4290.00	Übrige Entgelte						222.00
4430.00	Pacht- und Mietzinsen Liegenschaften FV		1'753.10		1'800		1'753.10
4430.01	Baurechtszins Seniorenzentrum Hubpünt AG		82'024.80		82'000		82'024.80
4443.00	Marktwertanpassungen Liegenschaften						69'040.80
97	Rückverteilungen Netto	0.00 4'368.25	4'368.25	0 2'800	2'800	0.00 4'863.05	4'863.05
971	Rückverteilungen Netto	0.00 4'368.25	4'368.25	0 2'800	2'800 0	0.00 4'863.05	4'863.05
9710	Rückverteilungen aus CO2-Abgabe Netto	0.00 4'368.25	4'368.25	0 2'800	2'800	0.00 4'863.05	4'863.05
4699.00	Rückverteilung (CO2-Abgabe)		4'368.25		2'800		4'863.05
99	Nicht aufgeteilte Posten Netto	2'063'706.40	984'254.75 1'079'451.65	325'300 667'800	993'100	2'182'973.95	1'231'761.05 951'212.90
990	Nicht aufgeteilte Posten Netto	144'254.75	144'254.75	153'100	153'100 0	111'761.05	111'761.05
9901	Werkhof Netto	144'254.75	144'254.75	153'100	153'100	111'761.05	111'761.05

Erfolgsrechnung 2019

Erfolgsrechnung	Rechnung 2019		Budget 2019		Rechnung 2018	
	Aufwand	Ertrag	Aufwand	Ertrag	Aufwand	Ertrag
3010.00 Löhne des Verwaltungs- und Betriebspersonals	26'898.40		27'800		26'052.25	
3010.09 Erstattung von Lohn des Verwaltungs- und Betriebspersonals	-1'057.80				-70.15	
3050.00 AG-Beiträge AHV, IV, EO, ALV, VK	1'638.45		1'900		1'710.85	
3052.00 AG-Beiträge Pensionskasse	2'216.75		2'300		2'177.00	
3053.00 AG-Beiträge Unfallversicherung	549.95		700		629.05	
3054.00 AG-Beiträge Familienausgleichskasse	327.50		400		354.65	
3055.00 AG-Beiträge Krankentaggeldversicherung	241.20		400		83.70	
3090.00 Aus- und Weiterbildung	1'110.00		2'000		3'628.35	
3099.00 Übriger Personalaufwand	562.20		1'000		1'086.70	
3101.00 Betriebs-, Verbrauchsmaterial	18'720.75		20'000		20'602.25	
3111.00 Anschaffung Apparate, Maschinen, Geräte, Fahrzeuge, Werkzeuge	58'114.25		51'000		21'364.75	
3112.00 Anschaffung Kleider, Wäsche, Vorhänge	4'947.65		3'500		3'587.95	
3113.00 Anschaffung IT, Hardware	3'668.80					
3130.00 Dienstleistungen Dritter	828.00		800		828.00	
3134.00 Sachversicherungsprämien	6'869.40		7'200		7'147.40	
3137.00 Steuern und Abgaben	4'100.75		4'000		4'052.60	
3151.00 Unterhalt Apparate, Maschinen, Geräte, Fahrzeuge, Werkzeuge	13'518.50		29'000		17'525.70	
3161.00 Mieten, Benützungskosten Mobilien	1'000.00		1'000		1'000.00	
3170.00 Reisekosten und Spesen			100			
4260.00 Rückerstattungen Dritter		1'800.00		10'000		1'622.00
4612.03 Interne Verrechnung an Spezialfinanzierungen		57'772.10		49'600		40'483.40
4910.03 Interne Verrechnungen		84'682.65		93'500		69'655.65
999 Abschluss	1'919'451.65	840'000.00	172'200	840'000	2'071'212.90	1'120'000.00
Netto		1'079'451.65	667'800	0		951'212.90

Erfolgsrechnung 2019

Erfolgsrechnung	Rechnung 2019		Budget 2019		Rechnung 2018	
	Aufwand	Ertrag	Aufwand	Ertrag	Aufwand	Ertrag
9990 Abschluss Netto	1'919'451.65	840'000.00	172'200	840'000	2'071'212.90	1'120'000.00
		1'079'451.65	667'800			951'212.90
4895.00 Entnahmen aus Aufwertungsreserve		840'000.00		840'000		1'120'000.00
9000.00 Ertragsüberschuss	1'919'451.65		172'200		2'071'212.90	
	19'519'347.31	19'519'347.31	18'055'100	18'055'100	19'198'464.34	19'198'464.34

Erfolgsrechnung 2019

Erfolgsrechnung Artengliederung		Rechnung 2019		Budget 2019		Rechnung 2018	
		Aufwand	Ertrag	Aufwand	Ertrag	Aufwand	Ertrag
3	A U F W A N D	17'417'510.16		17'741'700		17'023'414.26	
30	PERSONALAUFWAND	4'222'910.75		4'329'670		4'252'158.80	
31	SACH- UND ÜBRIGER BETRIEBSAUFWAND	3'272'706.56		3'411'730		3'174'365.30	
33	ABSCHREIBUNG VERWALTUNGSVERMÖGEN	1'981'973.70		1'981'300		1'943'564.85	
34	FINANZAUFWAND	17'204.65		20'600		17'368.25	
35	EINLAGEN IN FONDS UND SPEZIALFINANZIERUNGEN						
36	TRANSFERAUFWAND	7'642'593.57		7'703'000		7'368'402.25	
37	DURCHLAUFENDE BEITRÄGE						
38	AUSSERORDENTLICHER AUFWAND						
39	INTERNE VERRECHNUNGEN	280'120.93		295'400		267'554.81	
4	E R T R A G		19'460'552.66		17'931'000		19'170'084.79
40	FISKALERTRAG		11'516'364.45		10'228'100		10'949'949.90
41	REGALIEN UND KONZESSIONEN		91'937.45		95'300		92'460.85
42	ENTGELTE		2'540'540.03		2'285'200		2'335'230.53
43	VERSCHIEDENE ERTRÄGE		50'703.05				
44	FINANZERTRAG		312'283.40		317'000		385'846.45
45	ENTNAHMEN AUS FONDS UND SPEZIALFINANZIERUNGEN		68'276.13		79'000		137'955.34
46	TRANSFERERTRAG		3'760'327.22		3'791'000		3'881'086.91
47	DURCHLAUFENDE BEITRÄGE						
48	AUSSERORDENTLICHER ERTRAG		840'000.00		840'000		1'120'000.00
49	INTERNE VERRECHNUNGEN		280'120.93		295'400		267'554.81

Erfolgsrechnung 2019

Erfolgsrechnung Artengliederung		Rechnung 2019		Budget 2019		Rechnung 2018	
		Aufwand	Ertrag	Aufwand	Ertrag	Aufwand	Ertrag
9	ABSCHLUSSKONTEN	2'101'837.15	58'794.65	313'400	124'100	2'175'050.08	28'379.55
90	Abschluss Erfolgsrechnung	2'101'837.15	58'794.65	313'400	124'100	2'175'050.08	28'379.55
		19'519'347.31	19'519'347.31	18'055'100	18'055'100	19'198'464.34	19'198'464.34

Erfolgsrechnung 2019

Erfolgsrechnung Artengliederung		Rechnung 2019		Budget 2019		Rechnung 2018	
		Aufwand	Ertrag	Aufwand	Ertrag	Aufwand	Ertrag
3	A U F W A N D	17'417'510.16		17'741'700		17'023'414.26	
30	PERSONALAUFWAND	4'222'910.75		4'329'670		4'252'158.80	
3000	Löhne, Tag- und Sitzungsgelder an Behörden und Kommissionen	250'490.00		242'600		247'879.00	
3010	Löhne des Verwaltungs- und Betriebspersonals	2'742'711.55		2'787'800		2'728'159.40	
3020	Löhne der Lehrkräfte	522'132.25		544'300		572'607.70	
3030	Temporäre Arbeitskräfte						
3040	Zulagen						
3041	Familienzulagen						
3049	Übrige Zulagen	1'500.00		2'100		1'500.00	
3050	AG-Beiträge AHV, IV, EO, ALV, VK	209'050.90		215'890		216'875.95	
3052	AG-Beiträge Pensionskasse	219'312.30		224'600		218'935.80	
3053	AG-Beiträge Unfallversicherung	59'416.20		65'840		66'099.75	
3054	AG-Beiträge Familienausgleichskasse	42'303.50		44'320		42'824.90	
3055	AG-Beiträge Krankentaggeldversicherung	28'192.10		35'920		12'145.90	
3056	AG-Beiträge Krankenkassenprämien						
3060	Ruhegehälter	7'110.00		7'000		7'050.00	
3061	Renten oder Ruhegehälter						
3090	Aus- und Weiterbildung des Personals	84'279.55		107'100		94'809.15	
3091	Personalwerbung	8'810.90		5'500		8'779.25	
3099	Übriger Personalaufwand	47'601.50		46'700		34'492.00	
31	SACH- UND ÜBRIGER BETRIEBSAUFWAND	3'272'706.56		3'411'730		3'174'365.30	
3100	Büromaterial	35'548.20		57'600		41'170.95	
3101	Betriebs-, Verbrauchsmaterial	248'710.70		249'200		213'731.75	
3102	Drucksachen, Publikationen	71'964.45		79'500		90'128.95	
3103	Fachliteratur, Zeitschriften	28'857.45		30'500		28'291.33	
3104	Lehrmittel	215'946.00		245'200		215'392.36	
3105	Lebensmittel	72'792.85		83'800		72'758.35	
3106	Medizinisches Material	1'187.90		400		476.95	

Erfolgsrechnung 2019

Erfolgsrechnung Artengliederung		Rechnung 2019		Budget 2019		Rechnung 2018	
		Aufwand	Ertrag	Aufwand	Ertrag	Aufwand	Ertrag
3110	Anschaffung Büromobiliar, Büro- maschinen und -geräte	66'866.95		59'500		25'018.65	
3111	Anschaffung Apparate, Maschinen, Geräte, Fahrzeuge, Werkzeuge	174'232.55		193'500		128'451.75	
3112	Anschaffung Kleider, Wäsche, Vorhänge	61'786.35		44'600		88'789.30	
3113	Anschaffung Hardware	39'183.30		23'800		33'302.25	
3118	Anschaffung von immateriellen Anlagen			500		8'361.55	
3119	Anschaffung von übrigen nicht aktivierbaren Anlagen						
3120	Ver- und Entsorgung	328'928.85		300'300		309'520.15	
3130	Dienstleistungen Dritter	471'489.80		478'800		469'881.81	
3131	Planungen und Projektierungen Dritter						
3132	Honorare, externe Berater, Gutachter, Fachexperten etc.	40'736.50		61'500		53'655.00	
3133	Informatik-Nutzungsaufwand	47'119.75		47'300		47'357.35	
3134	Sachversicherungsprämien	67'083.65		73'430		66'120.05	
3136	Honorare privatärztlicher Tätigkeit	20'213.25		18'000		17'622.80	
3137	Steuern und Abgaben	6'438.05		6'600		6'503.95	
3138	Kurse, Prüfungen und Beratungen						
3140	Unterhalt an Grundstücken	82'630.70		93'600		52'786.25	
3141	Unterhalt Strassen	262'135.10		262'900		158'476.75	
3142	Unterhalt Wasserbau	2'616.50		2'000			
3143	Unterhalt übrige Tiefbauten	31'689.35		55'000		40'543.30	
3144	Unterhalt Hochbauten, Gebäude	365'148.35		346'700		447'028.31	
3150	Unterhalt Büromobiliar, Büro- maschinen und -geräte	1'063.50		1'100		1'507.25	
3151	Unterhalt Apparate, Maschinen, Geräte, Fahrzeuge, Werkzeuge	73'108.80		74'800		70'282.60	
3153	Informatik-Unterhalt (Hardware)						
3158	Unterhalt immaterielle Anlagen	80'264.95		87'700		83'677.25	

Erfolgsrechnung 2019

Erfolgsrechnung Artengliederung		Rechnung 2019		Budget 2019		Rechnung 2018	
		Aufwand	Ertrag	Aufwand	Ertrag	Aufwand	Ertrag
3160	Miete und Pacht Liegenschaften	108'216.60		108'200		108'216.60	
3161	Mieten, Benützungskosten Mobilien	16'276.40		17'200		12'925.10	
3162	Mieten, operatives Leasing						
3169	Übrige Mieten und Benützungskosten	1'350.00		2'700		5'400.00	
3170	Reisekosten und Spesen	154'294.23		165'000		139'357.80	
3171	Exkursionen, Schulreisen und Lager	87'239.74		100'500		87'619.10	
3180	Wertberichtigungen auf Forderungen	-24'400.00				-12'200.00	
3181	Tatsächliche Forderungsverluste	11'248.55		18'500		40'904.51	
3190	Verschiedener Betriebsaufwand						
3192	Abgeltung von Rechten	16'803.50		17'800		17'547.70	
3199	Übriger Betriebsaufwand	3'933.74		4'000		3'757.53	
33	ABSCHREIBUNG VERWALTUNGSVERMÖGEN	1'981'973.70		1'981'300		1'943'564.85	
3300	Planmässige Abschreibungen Sachanlagen	1'969'302.45		1'968'600		1'930'893.60	
3301	Ausserplanmässige Abschreibungen Sachanlagen						
3320	Abschreibungen immaterielle Anlagen	12'671.25		12'700		12'671.25	
3390	Abtragung Bilanzfehlbetrag						
34	FINANZAUFWAND	17'204.65		20'600		17'368.25	
3400	Zinsaufwand	4'206.30		7'500		4'555.20	
3401	Verzinsung kurzfristige Finanzverbindlichkeiten						
3406	Verzinsung langfristige Finanzverbindlichkeiten						
3409	Verpflichtungsverzinsung	12'998.35		13'100		12'813.05	
3410	Realisierte Kursverluste						
3420	Kapitalbeschaffungs- und Verwaltungskosten						
3430	Baulicher Unterhalt Liegenschaften FV						
3431	Nicht baulicher Unterhalt Liegenschaften FV						
3439	Übriger Liegenschaftsaufwand FV						
3440	Wertberichtigungen auf Anlagen FV						

Erfolgsrechnung 2019

Erfolgsrechnung Artengliederung		Rechnung 2019		Budget 2019		Rechnung 2018	
		Aufwand	Ertrag	Aufwand	Ertrag	Aufwand	Ertrag
3441	Wertberichtigung Sachanlagen FV						
3490	Verschiedener Finanzaufwand						
3499	Übriger Finanzaufwand						
35	EINLAGEN IN FONDS UND SPEZIALFINANZIERUNGEN						
3500	Einlagen ind Fonds und Spezial- finanzierungen im Fremdkapital						
3501	Einlagen in Fonds des FK						
3510	Einlagen in Spezialfinanzierungen EK						
36	TRANSFERAUFWAND	7'642'593.57		7'703'000		7'368'402.25	
3600	Ertragsanteile an Dritte						
3601	Ertragsanteile an Kantone und Konkordate	26'235.00		22'400		24'281.50	
3610	Entschädigungen an Geimeinwesen						
3611	Entschädigungen an Kantone und Konkordate	73'458.30		71'500		83'415.05	
3612	Entschädigungen an Gemeinden und Gemeindezweckverbände	1'186'829.42		1'183'000		1'098'976.15	
3614	Entschädigungen an öffentliche Unternehmungen	24'885.00		18'000		25'900.00	
3620	Finanz- und Lastenausgleich						
3621	Finanzausgleichsbeiträge, Abgaben an Kanton	1'049'000.00		1'049'000		948'000.00	
3622	Ausgleichsabgabe Spitalfinanzierung						
3630	Beiträge an den Bund						
3631	Beiträge an Kantone und Konkordate	4'054'011.75		4'183'800		4'096'228.05	
3632	Beiträge an Gemeinden und Gemeindezweckverbände	55'319.70		44'700		42'776.65	
3634	Beiträge an öffentliche Unternehmungen	260'606.00		223'000		203'930.00	
3635	Beiträge an private Unternehmungen	10'609.90		4'000		31'192.30	
3636	Beiträge an private Organisationen ohne Erwerbzweck	176'234.95		168'900		161'410.65	
3637	Beiträge an private Haushalte	442'771.80		435'100		369'660.25	

Erfolgsrechnung 2019

Erfolgsrechnung Artengliederung		Rechnung 2019		Budget 2019		Rechnung 2018	
		Aufwand	Ertrag	Aufwand	Ertrag	Aufwand	Ertrag
3640	Wertberichtigungen Darlehen VV						
3650	Wertberichtigungen Beteiligungen VV						
3660	Abschreibungen Investitionsbeiträge	282'631.75		299'600		282'631.65	
3661	ausserplanmässig. Abschreibungen						
3690	Verschiedener Transferaufwand						
37	DURCHLAUFENDE BEITRÄGE						
3700	Druchlaufende Beiträge						
38	AUSSERORDENTLICHER AUFWAND						
3800	Ausserordentlicher Personalaufwand						
3810	Ausserordentlicher Sach- und Betriebsaufwand						
3830	Zusätzliche Abschreibungen Sachanlagen VV						
3840	Ausserordentlicher Finanzaufwand						
3860	Ausserordentlicher Transferaufwand						
3890	Einlagen in das Eigenkapita						
3896	Einlagen in Neubewertungsreserven						
39	INTERNE VERRECHNUNGEN	280'120.93		295'400		267'554.81	
3900	Material- und Warenbezüge						
3910	Interne Verrechnung von Dienstleistungen	135'769.93		148'100		123'203.81	
3920	Pacht, Miete, Benützungskosten	144'351.00		147'300		144'351.00	
3930	Betriebs- und Verwaltungskosten						
3940	Intere Verrechnung von kalk. Zinsen und Finanzaufwand						
3950	planmässige und ausserplanmässige Abschreibungen						
3980	Übertragungen						
3990	Interne Verrechnugen						
4	ERTRAG		19'460'552.66		17'931'000		19'170'084.79
40	FISKALERTRAG		11'516'364.45		10'228'100		10'949'949.90

Erfolgsrechnung 2019

Erfolgsrechnung Artengliederung		Rechnung 2019		Budget 2019		Rechnung 2018	
		Aufwand	Ertrag	Aufwand	Ertrag	Aufwand	Ertrag
4000	Einkommenssteuern natürliche Personen		8'896'820.50		8'228'800		8'498'286.60
4001	Vermögenssteuern natürliche Personen		1'330'981.95		1'149'300		1'239'401.10
4002	Quellensteuern natürliche Personen		203'926.10		140'000		135'225.30
4010	Direkte Steuern juristischer Personen		366'472.15		330'000		363'220.55
4020	übrige direkte Steuern						
4022	Vermögensgewinnsteuern		492'184.50		305'000		630'108.00
4024	Erbschafts- und Schenkungssteuern		196'759.25		50'000		58'388.35
4030	Besitz- und Aufwandsteuer						
4033	Hundesteuer		29'220.00		25'000		25'320.00
41	REGALIEN UND KONZESSIONEN		91'937.45		95'300		92'460.85
4100	Regalien		584.00		300		328.00
4120	Konzessionen		91'353.45		95'000		92'132.85
42	ENTGELTE		2'540'540.03		2'285'200		2'335'230.53
4200	Ersatzabgaben		104'332.90		96'500		96'036.95
4210	Gebühren für Amtshandlungen		491'572.55		377'900		361'409.59
4220	Spital- und Heimtaxen, Kostgelder		16'240.00		21'700		25'700.00
4230	Schul- und Kursgelder						
4231	Kursgelder		303'735.05		318'600		315'428.75
4240	Benützungsgebühren und Dienstleistungen		1'235'107.38		1'198'200		1'143'991.94
4250	Verkäufe		82.00		600		173.40
4260	Rückerstattungen Dritter		357'661.50		258'200		367'254.70
4270	Bussen		20'380.65		13'500		20'953.20
4290	Übrige Entgelte		11'428.00				4'282.00
43	VERSCHIEDENE ERTRÄGE		50'703.05				
4300	Verschiedene betriebliche Erträge						
4310	Aktivierung Eigenleistungen		50'703.05				
4320	Bestandesänderungen						
4390	Übrige Erträge						
44	FINANZERTRAG		312'283.40		317'000		385'846.45

Erfolgsrechnung 2019

Erfolgsrechnung Artengliederung		Rechnung 2019		Budget 2019		Rechnung 2018	
		Aufwand	Ertrag	Aufwand	Ertrag	Aufwand	Ertrag
4400	Zinsen flüssige Mittel						
4401	Zinsen Forderungen und KK		12'913.95		16'000		14'477.70
4402	Zinsen kurzfristige Finanzanlagen						
4407	Zinsen langfristige Finanzanlagen						
4409	Zinsen übriges Finanzvermögen		12'998.35		13'100		12'813.05
4410	Gewinne aus Verkäufen von Finanzanlagen FV						
4411	Gewinn aus Verkäufen von Sachanlagen FV						
4420	Beteiligungsertrag FV						
4430	Pacht- und Mietzinse Liegenschaften FV		83'777.90		83'800		83'777.90
4432	Vergütung für Benützungen Liegenschaften FV						
4440	Wertberichtigungen Anlagen FV						
4443	Marktwertanpassungen Liegenschaften						69'040.80
4450	Finanzertrag aus Darlehen und Beteiligungen VV						
4460	Finanzertrag von öffentlichen Unternehmungen						
4470	Pacht- und Mietzinse Liegenschaften VV		189'595.00		191'600		192'371.00
4472	Vergütung für Benützungen Liegenschaften VV		12'998.20		12'500		13'047.00
4479	Übrige Erträge Liegenschaften VV						
4480	Erträge von gemieteten Liegenschaften						
4490	Übriger Finanzertrag						319.00
45	ENTNAHMEN AUS FONDS UND SPEZIALFINANZIERUNGEN		68'276.13		79'000		137'955.34
4500	Entnahmen aus Fonds und Spezialfinanzierungen im Fremdkapital						
4501	Entnahmen aus Fonds des FK		18'249.48		30'000		133'233.99
4502	Entnahmen aus Legaten des FK		50'026.65		49'000		4'721.35
4510	Entnahmen aus Spezialfinanzierungen EK						

Erfolgsrechnung 2019

Erfolgsrechnung Artengliederung		Rechnung 2019		Budget 2019		Rechnung 2018	
		Aufwand	Ertrag	Aufwand	Ertrag	Aufwand	Ertrag
4511	Entnahmen aus Fonds EK						
46	TRANSFERERTRAG		3'760'327.22		3'791'000		3'881'086.91
4600	Ertragsanteile						
4610	Entschädigungen vom Bund		101'724.15		194'700		192'910.80
4611	Entschädigungen von Kantonen und Konkordaten		147'692.70		51'300		128'567.50
4612	Entschädigungen von Gemeinden und Gemeindezweckverbänden		2'131'799.32		2'151'300		2'101'431.00
4613	Entschädigungen von öffentlichen Sozialversicherungen						
4620	Finanz- und Lastenausgleich						
4621	Finanz- und Lastenausgleich vom Kanton		243'200.00		242'500		286'900.00
4630	Beiträge von Gemeinwesen und Dritten						
4631	Beiträge von Kantonen und Konkordaten		30'221.05		33'300		60'176.66
4632	Beiträge von Gemeinden und Gemeindezweckverbänden		779'263.25		809'300		811'537.45
4635	Beiträge von privaten Unternehmungen						
4636	Beiträge von privaten Organisationen ohne Erwerbszweck		2'120.00		2'100		2'100.00
4660	Auflösung passivierte Investitionsbeiträge		319'938.50		303'700		292'600.45
4690	Verschiedener Transferertrag						
4699	Rückverteilungen		4'368.25		2'800		4'863.05
47	DURCHLAUFENDE BEITRÄGE						
4700	Durchlaufende Beiträge						
48	AUSSERORDENTLICHER ERTRAG		840'000.00		840'000		1'120'000.00
4800	Ausserordentliche Steuererträge						
4810	Ausserordentliche Erträge von Regalien, Konzessionen						
4820	Ausserordentliche Entgelte						

Erfolgsrechnung 2019

Erfolgsrechnung Artengliederung		Rechnung 2019		Budget 2019		Rechnung 2018	
		Aufwand	Ertrag	Aufwand	Ertrag	Aufwand	Ertrag
4830	Ausserordentliche verschiedene Erträge						
4840	Ausserordentliche Finanzerträge						
4850	Ausserordentliche Entnahmen aus Fonds und Spezialfinanzierungen						
4860	Ausserordentliche Transfererträge						
4867	Ausserordentliche Transfererträge-private Haushalte						
4890	Entnahmen aus dem Eigenkapital						
4895	Entnahmen aus Aufwertungsreserve		840'000.00		840'000		1'120'000.00
4896	Entnahmen aus Neubewertungsreserven						
49	INTERNE VERRECHNUNGEN		280'120.93		295'400		267'554.81
4900	Material- und Warenbezüge						
4910	Interne Verrechnung von Dienstleistungen		135'769.93		148'100		123'203.81
4920	Pacht, Mieten, Benützungskosten		144'351.00		147'300		144'351.00
4930	Betriebs- und Verwaltungskosten						
4940	Interne Verrechnung von kalk. Zinsen und Finanzaufwand						
4950	planmässige und ausserplanmässige Abschreibungen						
4980	Übertragungen						
4990	Übrige interne Verrechnungen						
9	ABSCHLUSSKONTEN	2'101'837.15	58'794.65	313'400	124'100	2'175'050.08	28'379.55
90	Abschluss Erfolgsrechnung	2'101'837.15	58'794.65	313'400	124'100	2'175'050.08	28'379.55
9000	Ertragsüberschuss	1'919'451.65		172'200		2'071'212.90	
9001	Aufwandüberschuss						
9010	Ertragsüberschuss Fonds im EK	182'385.50		141'200		103'837.18	
9011	Aufwandüberschuss Fonds im EK		58'794.65		124'100		28'379.55
		19'519'347.31	19'519'347.31	18'055'100	18'055'100	19'198'464.34	19'198'464.34

Investitionsrechnung 2019

Investitionsrechnung		Rechnung 2019		Budget 2019		Rechnung 2018	
		Ausgaben	Einnahmen	Ausgaben	Einnahmen	Ausgaben	Einnahmen
TOTAL INVESTITIONSRECHNUNG		4'348'026.85	4'348'026.85	6'475'400	6'475'400	2'443'623.30	2'443'623.30
Netto							
0	ALLGEMEINE VERWALTUNG	58'529.40	0.00	71'000	0	116'555.35	31'590.80
	Netto		58'529.40		71'000		84'964.55
1	ÖFFENTLICHE ORDNUNG UND SICHERHEIT, VERTEIDIGUNG	0.00	0.00	0	0		
	Netto						
2	BILDUNG	166'844.30	0.00	120'000	0	294'822.45	
	Netto		166'844.30		120'000		294'822.45
6	VERKEHR	551'053.40	44'000.00	1'309'000	44'000	676'111.05	
	Netto		507'053.40		1'265'000		676'111.05
7	UMWELTSCHUTZ UND RAUMORDNUNG	1'765'916.05	1'761'683.70	3'611'400	1'320'000	771'619.90	552'923.75
	Netto		4'232.35		2'291'400		218'696.15
9	FINANZEN UND STEUERN	1'805'683.70	2'542'343.15	1'364'000	5'111'400	584'514.55	1'859'108.75
	Netto	736'659.45		3'747'400		1'274'594.20	
		4'348'026.85	4'348'026.85	6'475'400	6'475'400	2'443'623.30	2'443'623.30

Investitionsrechnung 2019

Investitionsrechnung		Rechnung 2019		Budget 2019		Rechnung 2018	
		Ausgaben	Einnahmen	Ausgaben	Einnahmen	Ausgaben	Einnahmen
	TOTAL INVESTITIONSRECHNUNG	4'348'026.85	4'348'026.85	6'475'400	6'475'400	2'443'623.30	2'443'623.30
	Netto	0.00	0.00			0.00	0.00
0	ALLGEMEINE VERWALTUNG	58'529.40	0.00	71'000	0	116'555.35	31'590.80
	Netto		58'529.40		71'000		84'964.55
02	Allgemeine Dienste	58'529.40	0.00	71'000	0	116'555.35	31'590.80
	Netto		58'529.40		71'000		84'964.55
022	Allgemeine Dienste, übrige	58'529.40	0.00	71'000	0	116'555.35	31'590.80
	Netto		58'529.40		71'000		84'964.55
0220	Allgemeine Dienste	58'529.40	0.00	71'000	0	116'555.35	31'590.80
	Nettoausgaben		58'529.40		71'000		84'964.55
5060.00	Ersatz IT Gemeindeverwaltung Budgetkredit 2018; CHF 110'000					116'555.35	
5200.00	Beschaffung elektron.Geschäftsverwaltung GEVER Budgetkredit 2019; CHF 71'000	58'529.40		71'000			
6320.00	Beitrag Repol Lenzburg an IT Verwaltung						31'590.80
1	ÖFFENTLICHE ORDNUNG UND SICHERHEIT, VERTEIDIGUNG	0.00	0.00	0	0		
	Netto						
16	Verteidigung	0.00	0.00	0	0		
	Netto						
162	Zivile Verteidigung	0.00	0.00	0	0		
	Netto						

Investitionsrechnung 2019

Investitionsrechnung		Rechnung 2019		Budget 2019		Rechnung 2018	
		Ausgaben	Einnahmen	Ausgaben	Einnahmen	Ausgaben	Einnahmen
TOTAL INVESTITIONSRECHNUNG		4'348'026.85	4'348'026.85	6'475'400	6'475'400	2'443'623.30	2'443'623.30
Netto		0.00	0.00			0.00	0.00
1620	Zivilschutz	0.00	0.00	0	0		
5040.00	Erneuerung Schutzräume Schulhaus 3 Budgetkredit 2018; CHF 195'000						
2	BILDUNG	166'844.30	0.00	120'000	0	294'822.45	
Netto			166'844.30		120'000		294'822.45
21	Obligatorische Schule	166'844.30	0.00	120'000	0	294'822.45	
Netto			166'844.30		120'000		294'822.45
217	Schulliegenschaften	166'844.30	0.00	120'000	0	294'822.45	
Netto			166'844.30		120'000		294'822.45
2170	Schulliegenschaften	166'844.30	0.00	120'000	0	294'822.45	
Nettoausgaben			166'844.30		120'000		294'822.45
5030.02	Gestaltung Spielplatz Kindergarten Post Budgetkredit 2018; CHF 195'000					141'394.55	
5040.07	Sanierung Schulhaus 3, Vorprojekt GV 08.06.2018; CHF 151'000	49'045.05		20'000		86'231.95	
5040.08	Sonnenschutz Ostseite Schulhaus 4/5 Budgetkredit 2018; CHF 80'000					67'195.95	
5040.09	Erweiterung Schulanlage (Ersatzbau Burgtumsch) Wettbewerb Planung Budgetkredit 2019; CHF 100'000	117'799.25		100'000			

Investitionsrechnung 2019

Investitionsrechnung	Rechnung 2019		Budget 2019		Rechnung 2018	
	Ausgaben	Einnahmen	Ausgaben	Einnahmen	Ausgaben	Einnahmen
TOTAL INVESTITIONSRECHNUNG	4'348'026.85	4'348'026.85	6'475'400	6'475'400	2'443'623.30	2'443'623.30
Netto	0.00	0.00			0.00	0.00
5040.50 Neubau Doppelkindergarten Hinterdorf Projektierungskredit GV 07.06.2019; CHF 310'000						
6 VERKEHR	551'053.40	44'000.00	1'309'000	44'000	676'111.05	
Netto		507'053.40		1'265'000		676'111.05
61 Strassenverkehr	551'053.40	44'000.00	1'309'000	44'000	676'111.05	
Netto		507'053.40		1'265'000		676'111.05
613 Kantonsstrasse, übrige	356'384.40	0.00	920'000	0	266'154.00	
Netto		356'384.40		920'000		266'154.00
6130 Kantonsstrasse, übrige	356'384.40	0.00	920'000	0	266'154.00	
Nettoausgaben		356'384.40		920'000		266'154.00
5610.03 Planung Schulstrasse, Beitrag an Kanton GV 21.11.2014, CHF 142'000 (Gemeindeanteil)					16'000.00	
5610.04 Planung Poststrasse, Beitrag an Kanton GV 21.11.2014; CHF 169'000 (Gemeindeanteil)	6'000.00				15'000.00	
5610.05 Ausbau Sarmenstorferstrasse, Beitrag an Kanton GV 12.06.2015; CHF 287'000 (Gemeindeanteil)	26'000.00		50'000		194'000.00	
5610.06 Ausbau/Gehweg Egliswilerstr./Kreuzplatz GV 18.11.2016, CHF 508'000	292'155.60		250'000		26'000.00	
5610.07 Instandstellung Stützmauer Brestenbergstrasse Dekretsbeitrag, gebundene Ausgabe			90'000			
5610.08 Sanierung Schulstrasse, Beitrag an Kanton, Platz GV 17.11.2017; CHF 2'096'000 (Gemeindeanteil)	28'228.80		30'000			

Investitionsrechnung 2019

Investitionsrechnung		Rechnung 2019		Budget 2019		Rechnung 2018	
		Ausgaben	Einnahmen	Ausgaben	Einnahmen	Ausgaben	Einnahmen
TOTAL INVESTITIONSRECHNUNG		4'348'026.85	4'348'026.85	6'475'400	6'475'400	2'443'623.30	2'443'623.30
Netto		0.00	0.00			0.00	0.00
5610.09	Sanierung Poststrasse, Beitrag an Kanton + Belet GV 17.11.2017; CHF 2'337'000 (Gemeindeanteil)	4'000.00		500'000		15'154.00	
615	Gemeindestrassen	194'669.00	44'000.00	389'000	44'000	409'957.05	
	Netto		150'669.00		345'000		409'957.05
6150	Gemeindestrassen	194'669.00	44'000.00	389'000	44'000	409'957.05	
	Nettoausgaben		150'669.00		345'000		409'957.05
5010.02	Fusswegverbindung Hubpünt-Alesa GV 12.06.2015; CHF 345'000 GV 16.11.2018, CHF 60'000	84'590.00		200'000		4'905.00	
5010.05	Umrüstung Strassenbeleuchtung auf LED Budgetkredit 2016; CHF 50'000						
5010.06	Sanierung Oberdorf-/Bergstrasse GV 20.11.2015; CHF 1'110'000	5'572.80				396'489.15	
5010.10	Sanierung Ermelgasse GV 16.11.2018; CHF 587'500	69'264.05		125'000		7'849.65	
5010.11	Rebenweg, Beleuchtung GV 08.06.2018, CHF 64'000	30'427.20		64'000		713.25	
5010.12	Eichbergstrasse, Sanierung GV 07.06.2019; CHF 62'500 (Aufteilung mit Ausführungskredit)	4'814.95					
6370.01	Auflösung Fonds für Fusswege (Geschw. Bruder) zu Gunsten Fussweg Hubpünt-Alesa		44'000.00		44'000		
7	UMWELTSCHUTZ UND RAUMORDNUNG	1'765'916.05	1'761'683.70	3'611'400	1'320'000	771'619.90	552'923.75
	Netto		4'232.35		2'291'400		218'696.15

Investitionsrechnung 2019

Investitionsrechnung		Rechnung 2019		Budget 2019		Rechnung 2018	
		Ausgaben	Einnahmen	Ausgaben	Einnahmen	Ausgaben	Einnahmen
TOTAL INVESTITIONSRECHNUNG		4'348'026.85	4'348'026.85	6'475'400	6'475'400	2'443'623.30	2'443'623.30
Netto		0.00	0.00			0.00	0.00
71	Wasserversorgung	547'929.35	193'260.75	1'237'000	225'000	54'536.95	136'433.75
	Netto		354'668.60		1'012'000	81'896.80	
710	Wasserversorgung	547'929.35	193'260.75	1'237'000	225'000	54'536.95	136'433.75
	Netto		354'668.60		1'012'000	81'896.80	
7101	Wasserwerk	547'929.35	193'260.75	1'237'000	225'000	54'536.95	136'433.75
	Nettoausgaben		354'668.60		1'012'000	81'896.80	
5030.02	Wasserleitung Brestenbergstrasse GV 20.11.09; CHF 610'000	106'774.30		343'000		1'080.05	
5030.05	Wasserleitung Poststrasse GV 17.11.2017, CHF 440'000			110'000		201.50	
5030.06	Sanierung Oberdorf-/Bergstrasse GV 20.11.2015; CHF 215'000	659.75				37'038.30	
5030.08	Wasserleitung Juraweg - Matten Budgetkredit 2019; CHF 74'000			74'000			
5030.09	Wasserleitung Rebenweg GV 08.06.2018, CHF 605'000	332'954.60		550'000		10'541.55	
5030.10	Wasserleitung Ermelgasse GV 16.11.2018; CHF 387'800	105'617.20		150'000		5'675.55	
5030.12	Wasserleitung Schulstrasse GV 17.11.2017, CHF 339'000.00	1'923.50		10'000			
6310.00	Investitionsbeiträge vom Kanton (AGV)						6'162.75
6370.00	Anschlussgebühren Wasser		193'260.75		225'000		130'271.00
72	Abwasserbeseitigung	445'402.25	1'319'081.95	1'594'400	1'010'000	500'829.80	416'490.00
	Netto	873'679.70			584'400	84'339.80	

Investitionsrechnung 2019

Investitionsrechnung		Rechnung 2019		Budget 2019		Rechnung 2018	
		Ausgaben	Einnahmen	Ausgaben	Einnahmen	Ausgaben	Einnahmen
TOTAL INVESTITIONSRECHNUNG		4'348'026.85	4'348'026.85	6'475'400	6'475'400	2'443'623.30	2'443'623.30
Netto		0.00	0.00			0.00	0.00
720	Abwasserbeseitigung	445'402.25	1'319'081.95	1'594'400	1'010'000	500'829.80	416'490.00
	Netto	873'679.70			584'400		84'339.80
7201	Abwasserbeseitigung Gemeindebetrieb	445'402.25	1'319'081.95	1'594'400	1'010'000	500'829.80	416'490.00
	Nettoeinnahmen / Ausgaben	873'679.70			584'400		84'339.80
5030.02	Kanalisation Brestenbergstrasse GV 20.11.09; CHF 970'000	106'178.80		398'000		1'619.95	
5030.05	Kanalisation Poststrasse GV 17.11.2017, CHF 1'110'000			250'000		1'578.40	
5030.06	Sanierung Oberdorf-/Bergstrasse GV 20.11.2015; CHF 370'000					245'761.25	
5030.07	Kanalisation Schulstrasse GV 17.11.2017, CHF 405'000	2'931.50		10'000			
5030.09	Kanalisation Rebenweg GV 08.06.2018; CHF 461'000.00	147'312.55		420'000		15'263.50	
5030.10	Kanalisation Ermelgasse GV 16.11.2018; CHF 395'700	15'845.25		200'000		10'933.70	
5030.12	Kanalisation Ghei GV 08.06.2018, CHF 275'000	56'752.15		200'000		2'086.00	
5620.01	Abwasserverband Hallwilersee Erneuerung Steuerung und Leitsystem GV 17.11.2017; Anteil CHF 228400					223'587.00	
5620.02	Abwasserverband Hallwilersee Sanierung Verbandskanal Budgetkredit 2019, CHF 116'400	116'382.00		116'400			
6030.06	Sanierung Oberdorf-/Bergstrasse (Konto 7201.5030.06)		564'088.60				
6310.00	Beitrag Kanton Oberdorf-/Bergstrasse				185'000		
6370.00	Anschlussgebühren Kanalisation		677'051.05		825'000		416'490.00

Investitionsrechnung 2019

Investitionsrechnung		Rechnung 2019		Budget 2019		Rechnung 2018	
		Ausgaben	Einnahmen	Ausgaben	Einnahmen	Ausgaben	Einnahmen
TOTAL INVESTITIONSRECHNUNG		4'348'026.85	4'348'026.85	6'475'400	6'475'400	2'443'623.30	2'443'623.30
Netto		0.00	0.00			0.00	0.00
6620.00	Abwasserverband Hallwilersee, Kredit 2012-2017 Teilrückzahlung (Ausgabenkonto 7201.5620.00)		77'942.30				
74	Verbauungen	772'584.45	249'341.00	780'000	85'000	216'253.15	
	Netto		523'243.45		695'000		216'253.15
741	Gewässerverbauungen	772'584.45	249'341.00	780'000	85'000	216'253.15	
	Netto		523'243.45		695'000		216'253.15
7410	Gewässerverbauungen	772'584.45	249'341.00	780'000	85'000	216'253.15	
	Nettoausgaben		523'243.45		695'000		216'253.15
5020.00	Hochwasserschutz Oberdorf/Schulstrasse GV 21.11.2014; CHF 280'000 GV 08.06.2018; CHF 220'000	43'550.75		280'000		208'532.90	
5020.01	Erneuerung Bachleitung Ermelgasse GV 16.11.2018; CHF 931'000	113'270.00		500'000		7'720.25	
5020.02	Sanierung Oberdorf-Bergstrasse, Anteil Bach GV 16.11.2018; CHF 1'695'000 (total)	615'763.70					
6310.00	Beiträge Kanton Hochwasserschutz		249'341.00		85'000		
9	FINANZEN UND STEUERN	1'805'683.70	2'542'343.15	1'364'000	5'111'400	584'514.55	1'859'108.75
	Netto	736'659.45		3'747'400		1'274'594.20	
99	Nicht aufgeteilte Posten	1'805'683.70	2'542'343.15	1'364'000	5'111'400	584'514.55	1'859'108.75
	Netto	736'659.45		3'747'400		1'274'594.20	
999	Abschluss	1'805'683.70	2'542'343.15	1'364'000	5'111'400	584'514.55	1'859'108.75
	Netto	736'659.45		3'747'400		1'274'594.20	

Investitionsrechnung 2019

Investitionsrechnung	Rechnung 2019		Budget 2019		Rechnung 2018	
	Ausgaben	Einnahmen	Ausgaben	Einnahmen	Ausgaben	Einnahmen
TOTAL INVESTITIONSRECHNUNG	4'348'026.85	4'348'026.85	6'475'400	6'475'400	2'443'623.30	2'443'623.30
Netto	0.00	0.00			0.00	0.00
9990 Abschluss	1'805'683.70	2'542'343.15	1'364'000	5'111'400	584'514.55	1'859'108.75
Nettoeinnahmen	736'659.45		3'747'400		1'274'594.20	
5900.00 Passivierte Einnahmen allgemeiner Haushalt	293'341.00		129'000		31'590.80	
5900.01 Passivierte Einnahmen Wasserwerk	193'260.75		225'000		136'433.75	
5900.02 Passivierte Einnahmen Abwasserbeseitigung	1'319'081.95		1'010'000		416'490.00	
6900.00 Aktivierte Ausgaben allgemeiner Haushalt		1'549'011.55		2'280'000		1'303'742.00
6900.01 Aktivierte Ausgaben Wasserwerk		547'929.35		1'237'000		54'536.95
6900.02 Aktivierte Ausgaben Abwasserbeseitigung		445'402.25		1'594'400		500'829.80
	4'348'026.85	4'348'026.85	6'475'400	6'475'400	2'443'623.30	2'443'623.30

Investitionsrechnung 2019

Investitionsrechnung Artengliederung		Rechnung 2019		Budget 2019		Rechnung 2018	
		Ausgaben	Einnahmen	Ausgaben	Einnahmen	Ausgaben	Einnahmen
5	INVESTITIONSAUSGABEN	4'348'026.85		6'475'400		2'443'623.30	
50	SACHANLAGEN	2'011'047.35		4'004'000		1'369'367.75	
52	IMMATERIELLA ANLAGEN	58'529.40		71'000			
54	DARLEHEN						
55	BETEILIGUNGEN UND GRUND- KAPITALIEN						
56	EIGENE INVESTITIONSBEITRÄGE	472'766.40		1'036'400		489'741.00	
58	AUSSERORDENTLICHE INVESTITIONEN						
59	ÜBERTRAG IN BILANZ	1'805'683.70		1'364'000		584'514.55	
6	INVESTITIONSEINNAHMEN		4'348'026.85		6'475'400		2'443'623.30
60	ÜBERTRAGUNG VON SACHANLAGEN IN DAS FINANZVERMÖGEN		564'088.60				
61	RÜCKERSTATTUNGEN						
63	INVESTITIONSBEITRÄGE FÜR EIGENE RECHNUNG		1'163'652.80		1'364'000		584'514.55
66	RÜCKZAHLUNGEN EIGENER INVESTITIONSBEITRÄGE		77'942.30				
68	AUSERORDENTLICHE INVESTITIONSEINNAHMEN						
69	ÜBERTRAG AN BILANZ		2'542'343.15		5'111'400		1'859'108.75
		4'348'026.85	4'348'026.85	6'475'400	6'475'400	2'443'623.30	2'443'623.30
	Einnahmenüberschuss Ausgabenüberschuss						
		4'348'026.85	4'348'026.85	6'475'400	6'475'400	2'443'623.30	2'443'623.30

Investitionsrechnung 2019

Investitionsrechnung Artengliederung		Rechnung 2019		Budget 2019		Rechnung 2018	
		Ausgaben	Einnahmen	Ausgaben	Einnahmen	Ausgaben	Einnahmen
5	INVESTITIONSAUSGABEN	4'348'026.85		6'475'400		2'443'623.30	
50	SACHANLAGEN	2'011'047.35		4'004'000		1'369'367.75	
5000	Grundstücke						
5010	Strassen / Verkehrswege	194'669.00		389'000		409'957.05	
5020	Wasserbau	772'584.45		780'000		216'253.15	
5030	Übrige Tiefbauten allgemein	876'949.60		2'715'000		473'174.30	
5032	Tiefbauten Abwasserbeseitigung						
5040	Hochbauten	166'844.30		120'000		153'427.90	
5042	Hochbauten Abwasserbeseitigung						
5060	Mobilien					116'555.35	
5090	Übrige Sachanlagen						
52	IMMATERIELLA ANLAGEN	58'529.40		71'000			
5200	Software	58'529.40		71'000			
5290	Übrige immaterielle Anlagen						
54	DARLEHEN						
5440	Darlehen an öffentlichen Unternehmungen						

Investitionsrechnung 2019

Investitionsrechnung Artengliederung		Rechnung 2019		Budget 2019		Rechnung 2018	
		Ausgaben	Einnahmen	Ausgaben	Einnahmen	Ausgaben	Einnahmen
55	BETEILIGUNGEN UND GRUND- KAPITALIEN						
5540	Beteiligungen an öffentlichen Unternehmungen						
5550	Beteiligungen an privaten Unternehmungen						
5560	Beteiligungen an privaten Organisationen ohne Erwerbszweck						
56	EIGENE INVESTITIONSBEITRÄGE	472'766.40		1'036'400		489'741.00	
5610	Investitionsbeiträge an den Kanton	356'384.40		920'000		266'154.00	
5620	Investitionsbeiträge an Gemeinden und Gemeindeverbände	116'382.00		116'400		223'587.00	
5630	Investitionsbeiträge an öffentliche Sozialversicherungen						
5670	Investitionsbeiträge an private Haushalte						
58	AUSSERORDENTLICHE INVESTITIONEN						
5890	Übrige ausserordentliche Investitionen						
59	ÜBERTRAG IN BILANZ	1'805'683.70		1'364'000		584'514.55	
5900	Passivierte Einnahmen	1'805'683.70		1'364'000		584'514.55	

Investitionsrechnung 2019

Investitionsrechnung Artengliederung		Rechnung 2019		Budget 2019		Rechnung 2018	
		Ausgaben	Einnahmen	Ausgaben	Einnahmen	Ausgaben	Einnahmen
6	INVESTITIONSEINAHMEN		4'348'026.85		6'475'400		2'443'623.30
60	ÜBERTRAGUNG VON SACHANLAGEN IN DAS FINANZVERMÖGEN		564'088.60				
6000	Abgang von Grundstücken						
6030	Abgang von Tiefbauten		564'088.60				
61	RÜCKERSTATTUNGEN						
6140	Rückerstattungen Dritter für Investitionen in Hochbauten						
6160	Rückerstattungen Dritter für Investitionen in Mobilien						
63	INVESTITIONSBEITRÄGE FÜR EIGENE RECHNUNG		1'163'652.80		1'364'000		584'514.55
6300	Investitionsbeiträge vom Bund						
6310	Investitionsbeiträge von Kantonen und Konkordaten		249'341.00		270'000		6'162.75
6320	Beiträge Gemeinde und Gemeindezweckverbände						31'590.80
6340	Investitionsbeiträge von öffentlichen Unternehmungen						

Investitionsrechnung 2019

Investitionsrechnung Artengliederung		Rechnung 2019		Budget 2019		Rechnung 2018	
		Ausgaben	Einnahmen	Ausgaben	Einnahmen	Ausgaben	Einnahmen
6370	Investitionsbeiträge von privaten Haushalten		914'311.80		1'094'000		546'761.00
66	RÜCKZAHLUNGEN EIGENER INVESTITIONSBEITRÄGE		77'942.30				
6620	Rückzlg. Investitionsbeiträge an Gemeinden und Gemeindeverbände		77'942.30				
68	AUSERORDENTLICHE INVESTITIONSEINNAHMEN						
6890	Übrige ausserordentliche Investitionseinnahmen						
69	ÜBERTRAG AN BILANZ		2'542'343.15		5'111'400		1'859'108.75
6900	Aktivierte Ausgaben		2'542'343.15		5'111'400		1'859'108.75
	Einnahmenüberschuss	4'348'026.85	4'348'026.85	6'475'400	6'475'400	2'443'623.30	2'443'623.30
	Ausgabenüberschuss	4'348'026.85	4'348'026.85	6'475'400	6'475'400	2'443'623.30	2'443'623.30

Bilanz 2019

Bilanz		Bestand am 01.01.2019	Zuwachs	Abgang	Bestand am 31.12.2019
1	AKTIVEN	88'901'576.52	132'523'014.79	130'047'810.83	91'376'780.48
10	FINANZVERMÖGEN	21'916'422.12	127'657'899.99	124'525'061.83	25'049'260.28
14	VERWALTUNGSVERMÖGEN	66'985'154.40	4'865'114.80	5'522'749.00	66'327'520.20
2	PASSIVEN	-88'901'576.52	41'366'334.05	38'891'130.09	-91'376'780.48
20	FREMDKAPITAL	-12'994'834.78	37'193'284.00	35'921'122.54	-14'266'996.24
29	EIGENKAPITAL	-75'906'741.74	4'173'050.05	2'970'007.55	-77'109'784.24
	Total	0.00	91'156'680.74	91'156'680.74	0.00

Bilanz 2019

Bilanz		Bestand am 01.01.2019	Zuwachs	Abgang	Bestand am 31.12.2019
1	AKTIVEN	88'901'576.52	132'523'014.79	130'047'810.83	91'376'780.48
10	FINANZVERMÖGEN	21'916'422.12	127'657'899.99	124'525'061.83	25'049'260.28
100	Flüssige Mittel und kurzfristige Geldanlagen	8'328'295.23	55'714'567.00	52'942'013.72	11'100'848.51
1000	Kasse	10'062.70	341'684.90	341'390.20	10'357.40
10000	Hauptkasse	5'746.75	289'456.90	288'330.20	6'873.45
10000.01	Kasse Finanzverwaltung	5'746.75	289'456.90	288'330.20	6'873.45
10001	Nebenkassen	4'315.95	52'228.00	53'060.00	3'483.95
10001.01	Kasse Gemeindekanzlei	4'315.95	52'228.00	53'060.00	3'483.95
1001	Post	170'636.03	36'274'049.08	29'648'761.39	6'795'923.72
10010	Post-Geschäftskonten	170'636.03	19'506'065.38	12'880'777.69	6'795'923.72
10010.01	Postkonto 50-1804-8	170'636.03	19'506'065.38	12'880'777.69	6'795'923.72
10011	Weitere Postkonten	0.00	16'767'983.70	16'767'983.70	0.00
10011.99	Geld in Transit (1003.01)	0.00	16'767'983.70	16'767'983.70	0.00
1002	Bank	8'147'596.50	19'098'833.02	22'951'862.13	4'294'567.39
10020	Bankkontokorrente	8'137'543.50	19'098'832.62	22'951'862.13	4'284'513.99
10020.01	Neue Aargauer Bank	5'951'639.47	14'405'872.33	19'203'681.08	1'153'830.72
10020.02	Valiant Bank	302'616.15	2'192'960.29	599'986.25	1'895'590.19
10020.03	Hypothekarbank Lenzburg	2'568.73	0.00	27.00	2'541.73
10020.04	Aargauische Kantonalbank	1'880'719.15	2'500'000.00	3'148'167.80	1'232'551.35
10021	Weitere Bankkonten	10'053.00	0.40	0.00	10'053.40

Bilanz 2019

Bilanz	Bestand am 01.01.2019	Zuwachs	Abgang	Bestand am 31.12.2019
10021.02 Valiant Bank, Sicherstellung APV Hallwyl	10'053.00	0.40	0.00	10'053.40
101 Forderungen	4'268'328.18	71'542'163.17	71'123'529.25	4'686'962.10
1010 Forderungen aus Lieferungen und Leistungen gegenüber Dritten	1'149'903.08	5'867'081.40	5'413'740.63	1'603'243.85
10100 Forderungen aus Lieferungen und Leistungen	1'149'903.08	5'867'081.40	5'413'740.63	1'603'243.85
10100.01 Wasser-/Abwassergebühren	787.05	657'682.55	655'681.60	2'788.00
10100.02 Pachtzinsen	0.00	6'457.35	6'457.35	0.00
10100.03 Bootstegmieten	0.00	27'030.00	27'030.00	0.00
10100.04 Abfall-Grundgebühren	270.85	45'275.80	45'214.15	332.50
10100.05 Mitgliederbeiträge Bibliothek	20.00	15'860.00	15'880.00	0.00
10100.06 Verschiedene Forderungen (SR)	1'031'350.03	4'675'463.65	4'191'683.98	1'515'129.70
10100.07 Elternbeiträge Musikschule	2'900.00	284'833.40	285'893.40	1'840.00
10100.08 Verschiedene (Offen-Posten)	89'855.15	56'218.60	89'855.15	56'218.60
10100.09 Gebühren Betreibungsamt	0.00	3'646.05	0.00	3'646.05
10100.10 familienergänzende Kinderbetreuung	24'720.00	94'614.00	96'045.00	23'289.00
1012 Steuerforderungen	3'118'425.10	65'356'007.66	65'396'967.02	3'077'465.74
10120 Forderungen allgemeine Gemeindesteuern	2'869'858.85	65'151'184.76	65'148'400.77	2'872'642.84
10120.01 SL Sammelkonto	2'916'858.85	30'584'511.63	30'613'744.04	2'887'626.44
10120.02 SL Direktzahlungen	0.00	608'363.60	608'363.60	0.00
10120.03 SL ESR/ASR-Zahlungen	0.00	30'448'516.68	30'448'516.68	0.00
10120.05 SL Rückerstattungen/Verrechn./Umb.	0.00	1'334'631.50	1'334'631.50	0.00
10120.08 SL DTA-Retouren	0.00	2'132'954.45	2'132'954.45	0.00
10120.09 Eingang abgeschriebener Steuern (vor 2001)	0.00	10'190.50	10'190.50	0.00
10120.14 Guthaben christkath. Kirchensteuern	0.00	7'616.40	0.00	7'616.40

Bilanz 2019

Bilanz	Bestand am 01.01.2019	Zuwachs	Abgang	Bestand am 31.12.2019
10120.99 WB auf Forderungen allg. Gemeindesteuern	-47'000.00	24'400.00	0.00	-22'600.00
10121 Forderungen Sondersteuern	248'566.25	204'822.90	248'566.25	204'822.90
10121.11 Nach- und Strafsteuern	23'602.25	18'906.05	23'602.25	18'906.05
10121.12 Grundstückgewinnsteuer	164'964.00	100'909.00	164'964.00	100'909.00
10121.13 Erbschafts- und Schenkungssteuer	60'000.00	85'007.85	60'000.00	85'007.85
1015 Interne Kontokorrente	0.00	180'606.80	180'606.80	0.00
10155 Weitere Abrechnungskonten	0.00	180'606.80	180'606.80	0.00
10155.80 Abrechnungskonto diverses (1019.05)	0.00	151'473.10	151'473.10	0.00
10155.81 Unterhaltsgenossenschaft offene Flur	0.00	24'009.20	24'009.20	0.00
10155.82 Unterhaltsgenossenschaft Moos	0.00	164.10	164.10	0.00
10155.83 Regionalpolizei Lenzburg	0.00	4'960.40	4'960.40	0.00
1019 Übrige Forderungen	0.00	138'467.31	132'214.80	6'252.51
10192 MWST-Vorsteuerguthaben	0.00	138'467.31	132'214.80	6'252.51
10192.01 MWST-Vorsteuerguthaben ER Wasserwerk	0.00	13'564.05	13'564.05	0.00
10192.02 MWST-Vorsteuerguthaben IR Wasserwerk	0.00	42'962.15	42'962.15	0.00
10192.03 MWST-Vorsteuerguthaben ER Wasserwerk reduz	0.00	183.90	183.90	0.00
10192.11 MWST-Vorsteuerguthaben ER Abwasserbeseitigung	0.00	20'491.70	20'491.70	0.00
10192.12 MWST-Vorsteuerguthaben IR Abwasserbeseitigung	0.00	0.00	0.00	0.00
10192.14 MWST-Vorsteuerguthaben IR Abwasserbeseitigung ab 2011	0.00	33'740.95	33'740.95	0.00
10192.21 MWST-Vorsteuerguthaben ER Abfallwirtschaft	0.00	21'272.05	21'272.05	0.00
10192.80 MWST-Abrechnungskonto	0.00	6'252.51	0.00	6'252.51

Bilanz 2019

Bilanz	Bestand am 01.01.2019	Zuwachs	Abgang	Bestand am 31.12.2019
10193 Baulanderschliessungen	0.00	0.00	0.00	0.00
10193.01 Erschliessung "Rain"	0.00	0.00	0.00	0.00
104 Aktive Rechnungsabgrenzungen	455'522.46	394'295.52	455'542.86	394'275.12
1040 Personalaufwand	15'741.30	3'029.05	15'741.30	3'029.05
10400 RA Personalaufwand	15'741.30	3'029.05	15'741.30	3'029.05
10400.01 RA Personalaufwand	15'741.30	3'029.05	15'741.30	3'029.05
1041 Sach- und übriger Betriebsaufwand	27'440.15	13'685.35	27'440.15	13'685.35
10410 RA Sach- und übriger Betriebsaufwand	27'440.15	13'685.35	27'440.15	13'685.35
10410.01 RA Sach- und übriger Betriebsaufwand	27'440.15	13'685.35	27'440.15	13'685.35
1042 Steuern	263'197.55	261'849.60	263'197.55	261'849.60
10420 RA Steuern	263'197.55	261'849.60	263'197.55	261'849.60
10420.01 RA Steuern	263'197.55	261'849.60	263'197.55	261'849.60
1043 Transfers der Erfolgsrechnung	71'989.46	36'830.30	72'009.86	36'809.90
10430 RA Transfers der Erfolgsrechnug	71'989.46	36'830.30	72'009.86	36'809.90
10430.01 RA Transfers der Erfolgsrechnung	71'989.46	36'830.30	72'009.86	36'809.90
1045 Übriger betrieblicher Ertrag	77'154.00	78'901.22	77'154.00	78'901.22
10450 RA übriger betrieblicher Ertrag	77'154.00	78'901.22	77'154.00	78'901.22
10450.01 RA übriger betrieblicher Ertrag	77'154.00	78'901.22	77'154.00	78'901.22
106 Vorräte	11'895.60	6'874.30	0.00	18'769.90
1060 Handelswaren	11'895.60	6'874.30	0.00	18'769.90

Bilanz 2019

Bilanz		Bestand am 01.01.2019	Zuwachs	Abgang	Bestand am 31.12.2019
10603	Vorräte Abfallwirtschaft	11'895.60	6'874.30	0.00	18'769.90
10603.01	Vorräte Abfallwirtschaft	11'895.60	6'874.30	0.00	18'769.90
108	Sachanlagen FV	8'852'380.65	0.00	3'976.00	8'848'404.65
1080	Grundstücke FV	8'852'380.65	0.00	3'976.00	8'848'404.65
10800	Grundstücke FV	8'852'380.65	0.00	3'976.00	8'848'404.65
10800.01	Grundstücke FV	8'852'380.65	0.00	3'976.00	8'848'404.65
14	VERWALTUNGSVERMÖGEN	66'985'154.40	4'865'114.80	5'522'749.00	66'327'520.20
140	Sachanlagen VV	56'387'866.85	4'806'585.40	5'149'503.70	56'044'948.55
1400	Grundstücke VV	12'947'029.30	0.00	0.00	12'947'029.30
14000	Grundstücke Allgemeiner Haushalt	12'947'029.30	0.00	0.00	12'947'029.30
14000.01	Grundstücke allgemeiner Haushalt	12'947'029.30	0.00	0.00	12'947'029.30
1401	Strassen/Verkehrswege	2'988'478.35	830'577.35	139'068.95	3'679'986.75
14010	Strassen / Wege Allgemeiner Gemeindehaushalt	2'988'478.35	830'577.35	139'068.95	3'679'986.75
14010.01	Strassen und Verkehrswege allg. Haushalt	4'693'316.15	830'577.35	0.00	5'523'893.50
14010.99	WB Strassen und Verkehrswege	-1'704'837.80	0.00	139'068.95	-1'843'906.75
1402	Wasserbau EWG	0.00	838'355.85	16'767.15	821'588.70
14020	Wasserbau allgemeiner Haushalt	0.00	838'355.85	16'767.15	821'588.70
14020.01	Wasserbau	0.00	838'355.85	0.00	838'355.85
14020.99	WB Wasserbau	0.00	0.00	16'767.15	-16'767.15
1403	Übrige Tiefbauten	9'318'425.20	653'838.45	284'517.85	9'687'745.80

Bilanz 2019

Bilanz		Bestand am 01.01.2019	Zuwachs	Abgang	Bestand am 31.12.2019
14030	Tiefbauten allgemeiner Haushalt	1'635'942.40	0.00	67'675.35	1'568'267.05
14030.01	Tiefbauten allgemeiner Haushalt	2'707'016.85	0.00	0.00	2'707'016.85
14030.99	WB Tiefbauten allgemeiner Haushalt	-1'071'074.45	0.00	67'675.35	-1'138'749.80
14031	Tiefbauten Wasserwerk	1'863'823.35	176'847.55	55'450.05	1'985'220.85
14031.01	Tiefbauten Wasserwerke	2'876'436.35	176'847.55	0.00	3'053'283.90
14031.99	WB Tiefbauten Wasserwerke	-1'012'613.00	0.00	55'450.05	-1'068'063.05
14032	Tiefbauten Abwasserbeseitigung	5'818'659.45	476'990.90	161'392.45	6'134'257.90
14032.01	Tiefbauten Abwasserbeseitigung	8'043'843.75	476'990.90	0.00	8'520'834.65
14032.99	WB Tiefbauten Abwasserbeseitigung	-2'225'184.30	0.00	161'392.45	-2'386'576.75
1404	Hochbauten	27'052'952.45	117'799.25	1'357'918.80	25'812'832.90
14040	Hochbauten allgemeiner Haushalt	26'520'046.75	117'799.25	1'336'602.85	25'301'243.15
14040.01	Hochbauten allgemeiner Haushalt	46'013'864.89	117'799.25	0.00	46'131'664.14
14040.99	WB Hochbauten allgemeiner Haushalt	-19'493'818.14	0.00	1'336'602.85	-20'830'420.99
14041	Hochbauten Wasserwerk	532'901.70	0.00	21'315.95	511'585.75
14041.01	Hochbauten Wasserwerk	746'060.75	0.00	0.00	746'060.75
14041.99	WB Hochbauten Wasserwerk	-213'159.05	0.00	21'315.95	-234'475.00
14042	Hochbauten Abwasserbeseitigung	4.00	0.00	0.00	4.00
14042.01	Hochbauten Abwasserbeseitigung	4.00	0.00	0.00	4.00
1406	Mobilien VV	578'354.60	0.00	171'029.70	407'324.90
14060	Mobilien allgemeiner Haushalt	552'922.40	0.00	168'717.70	384'204.70

Bilanz 2019

Bilanz	Bestand am 01.01.2019	Zuwachs	Abgang	Bestand am 31.12.2019
14060.01 Mobilien allgemeiner Haushalt	2'118'148.35	0.00	0.00	2'118'148.35
14060.99 WB Mobilien allgemeiner Haushalt	-1'565'225.95	0.00	168'717.70	-1'733'943.65
14061 Mobilien Wasserwerk	25'432.20	0.00	2'312.00	23'120.20
14061.01 Mobilien Wasserwerk	34'680.25	0.00	0.00	34'680.25
14061.99 WB Mobilien Wasserwerk	-9'248.05	0.00	2'312.00	-11'560.05
1407 Anlagen im Bau VV	3'502'626.95	2'366'014.50	3'180'201.25	2'688'440.20
14070 Anlagen im Bau VV allgemeiner Haushalt	1'930'568.60	1'372'682.90	1'962'274.20	1'340'977.30
14070.10 Anlagen im Bau Strassen / Verkehrswege allg. Haushalt	1'408'234.00	551'053.40	874'577.35	1'084'710.05
14070.20 Anlagen im Bau Wasserbau allg. Haushalt	436'102.65	772'584.45	1'087'696.85	120'990.25
14070.40 Anlagen im Bau Hochbauten allg. Haushalt	86'231.95	49'045.05	0.00	135'277.00
14071 Anlagen im Bau VV Wasserwerk	211'698.55	547'929.35	176'847.55	582'780.35
14071.30 Anlagen im Bau Tiefbauten Wasserwerk	211'698.55	547'929.35	176'847.55	582'780.35
14072 Anlagen im Bau VV Abwasserbeseitigung	1'360'359.80	445'402.25	1'041'079.50	764'682.55
14072.30 Anlagen im Bau Tiefbauten Abwasserbeseitigung	1'136'772.80	329'020.25	1'041'079.50	424'713.55
14072.60 Anlagen im Bau Mobilien Abwasserbeseitigung	223'587.00	116'382.00	0.00	339'969.00
142 Immaterielle Anlagen	63'361.20	58'529.40	12'671.25	109'219.35
1420 Software	0.00	58'529.40	0.00	58'529.40

Bilanz 2019

Bilanz	Bestand am 01.01.2019	Zuwachs	Abgang	Bestand am 31.12.2019
14200 Allgemeiner Gemeindehaushalt	0.00	58'529.40	0.00	58'529.40
14200.01 Software allgemeiner Haushalt	0.00	58'529.40	0.00	58'529.40
1429 Übrige immaterielle Anlagen	63'361.20	0.00	12'671.25	50'689.95
14290 Allgemeiner Gemeindehaushalt	63'357.20	0.00	12'671.25	50'685.95
14290.01 Übrige immaterielle Anlagen allgemeiner Haushal	219'409.95	0.00	0.00	219'409.95
14290.99 WB übrige immaterielle Anlagen allgemeiner Hau:	-156'052.75	0.00	12'671.25	-168'724.00
14291 Übrige immaterielle Anlagen Wasserwerk	2.00	0.00	0.00	2.00
14291.01 Übrige immaterielle Anlagen Wasserwerk	442'120.85	0.00	0.00	442'120.85
14291.99 WB übrige immaterielle Anlagen Wasserwerk	-442'118.85	0.00	0.00	-442'118.85
14292 Abwasserbeseitigung	2.00	0.00	0.00	2.00
14292.01 Übrige immaterielle Anlagen Abwasserbeseitigung	247'812.85	0.00	0.00	247'812.85
14292.99 WB Übrige immaterielle Anlagen Abwasserbeseiti	-247'810.85	0.00	0.00	-247'810.85
145 Beteiligungen, Grundkapitalien	2'500'001.00	0.00	0.00	2'500'001.00
1454 Beteiligungen an öffentlichen Unternehmungen	1.00	0.00	0.00	1.00
14540 Beteiligungen an öffentlichen Unternehmungen allg. Haushalt	1.00	0.00	0.00	1.00
14540.01 Aktien Publis AG Nominal Fr. 6'000.-	1.00	0.00	0.00	1.00
1455 Beteiligungen an privaten Unternehmungen	2'500'000.00	0.00	0.00	2'500'000.00
14550 Beteiligungen an privaten Unternehmungen allg. Haushalt	2'500'000.00	0.00	0.00	2'500'000.00

Bilanz 2019

Bilanz	Bestand am 01.01.2019	Zuwachs	Abgang	Bestand am 31.12.2019
14550.01 Seniorencentrum Hubpünt AG nom. CHF 2'500'000	2'500'000.00	0.00	0.00	2'500'000.00
146 Investitionsbeiträge	8'033'925.35	0.00	360'574.05	7'673'351.30
1461 Investitionsbeiträge an den Kanton	2'170'212.30	0.00	68'986.00	2'101'226.30
14610 Allgemeiner Gemeindehaushalt	2'170'212.30	0.00	68'986.00	2'101'226.30
14610.01 Investitionsbeitrag an Kanton	2'752'939.05	0.00	0.00	2'752'939.05
14610.99 WB Investitionsbeiträge an Kantone und Konkordate	-582'726.75	0.00	68'986.00	-651'712.75
1462 Investitionsbeiträge an Gemeinden und Gemeindeverbände	5'863'713.05	0.00	291'588.05	5'572'125.00
14620 Allgemeiner Gemeindehaushalt	471'952.30	0.00	36'304.05	435'648.25
14620.01 Investitionsbeiträge an Gemeinden und Zweckver	1'270'640.80	0.00	0.00	1'270'640.80
14620.99 WB Investitionsbeiträge an Gemeinden und Zweckverbände	-798'688.50	0.00	36'304.05	-834'992.55
14621 Wasserwerk	1'828'282.85	0.00	48'253.25	1'780'029.60
14621.01 Investitionsbeiträge an Gemeinden und Gemeindezweckverbände Wasserwerk	2'560'090.85	0.00	0.00	2'560'090.85
14621.99 WB Investitionsbeiträge an Gemeinden und Gemeindezweckverbände Wasserwerk	-731'808.00	0.00	48'253.25	-780'061.25
14622 Abwasserbeseitigung	3'563'477.90	0.00	207'030.75	3'356'447.15
14622.01 Investitionsbeiträge an Gemeinden und Gemeindezweckverbände Abwasserbeseitigung	4'944'922.45	0.00	77'942.30	4'866'980.15
14622.99 WB Investitionsbeiträge an Gemeinden und Gemeindezweckverbände Abwasserbeseitigung	-1'381'444.55	0.00	129'088.45	-1'510'533.00

Bilanz 2019

Bilanz		Bestand am 01.01.2019	Zuwachs	Abgang	Bestand am 31.12.2019
2	P A S S I V E N	-88'901'576.52	41'366'334.05	38'891'130.09	-91'376'780.48
20	FREMDKAPITAL	-12'994'834.78	37'193'284.00	35'921'122.54	-14'266'996.24
200	Laufende Verbindlichkeiten	-4'643'112.43	34'941'841.49	34'585'344.95	-4'999'608.97
2000	Laufende Verbindlichkeiten aus Lieferungen und Leistungen von Dritten	-483'283.15	14'181'490.48	14'057'484.33	-607'289.30
20000	Laufende Verbindlichkeiten aus Lieferungen und Dienstleistungen von Dritten	-483'283.15	13'231'581.83	13'107'575.68	-607'289.30
20000.01	Kreditoren Sammelkonto	-483'283.15	13'231'581.83	13'107'575.68	-607'289.30
20001	Kreditoren Sozial-und Personalversicherungen	0.00	949'908.65	949'908.65	0.00
20001.01	AHV, IV, EO, ALV, FAK	0.00	478'982.70	478'982.70	0.00
20001.02	Personalversicherungen BVG	0.00	365'336.60	365'336.60	0.00
20001.03	Unfallversicherungen	0.00	66'313.05	66'313.05	0.00
20001.04	Krankenversicherungen KTG	0.00	39'276.30	39'276.30	0.00
2001	Kontokorrente mit Dritten	-982'765.09	1'066.50	0.00	-983'831.59
20010	Kontokorrent mit Dritten, Allgemein	-982'765.09	1'066.50	0.00	-983'831.59
20010.01	Ortsbürgergemeinde	-982'765.09	1'066.50	0.00	-983'831.59
2002	Steuern	-2'827'624.44	20'742'234.11	20'442'704.97	-3'127'153.58
20020	Rückzahlung allgemeine Gemeindesteuern	-2'815'348.06	20'452'940.38	20'141'134.86	-3'127'153.58
20020.01	Kantonssteuern	-923'771.60	16'886'482.70	17'008'733.80	-801'520.50
20020.02	Ref. Kirchensteuern	-114'051.30	871'653.90	920'688.85	-65'016.35
20020.03	Römisch-kath. Kirchensteuer	-52'624.50	388'647.10	397'980.45	-43'291.15
20020.04	Christkath. Kirchensteuer	-6'702.70	2'009.30	8'712.00	0.00

Bilanz 2019

Bilanz	Bestand am 01.01.2019	Zuwachs	Abgang	Bestand am 31.12.2019
20020.05 Direkte Bundessteuer	0.00	86'817.80	86'817.80	0.00
20020.13 Haben-Saldo SL Steuerbezug	-144'885.25	219'352.80	144'885.25	-219'352.80
20020.14 Überzahlung Steuern ordentliches Verfahren	-1'573'312.71	1'984'972.78	1'573'312.71	-1'984'972.78
20020.15 Überzahlung Sondersteuern	0.00	13'000.00	0.00	-13'000.00
20020.16 Abrechnungskonto Quellensteuern Personal	0.00	4.00	4.00	0.00
20022 Steuerschulden MWST	-12'276.38	289'293.73	301'570.11	0.00
20022.01 MWST-Umsatzsteuer Wasserwerk 8.0%	0.00	25.89	25.89	0.00
20022.02 MWSt-Umsatzsteuer 7.7%	0.00	6'113.40	6'113.40	0.00
20022.03 MWST-Umsatzsteuer Wasserwerk red. Satz bis 2	0.00	8.75	8.75	0.00
20022.04 MWST-Umsatzsteuer Wasserwerk red. Satz ab 2l	0.00	17'719.55	17'719.55	0.00
20022.11 MWSt-Umsatzsteuer ER Abwasserbeseitigung 8%	0.00	1'162.85	1'162.85	0.00
20022.12 MWSt-Umsatzsteuer Abwasserbeseitigung 7.7%	0.00	100'179.09	100'179.09	0.00
20022.21 MWSt-Umsatzsteuer Abfallwirtschaft 8%	0.00	3.10	3.10	0.00
20022.22 MWSt-Umsatzsteuer Abfallwirtschaft 7.7%	0.00	28'372.58	28'372.58	0.00
20022.80 MWST Abrechnungskonto	-12'276.38	135'708.52	147'984.90	0.00
20022.81 MWST Rappenrundung	0.00	0.00	0.00	0.00
2003 Erhaltene Anzahlungen von Dritten	-319'976.75	0.00	68'220.65	-251'756.10
20030 Erhaltene Anzahlungen von Dritten	-319'976.75	0.00	68'220.65	-251'756.10
20030.01 Erschliessung Bündtli 2	-111'003.50	0.00	13'259.30	-97'744.20
20030.02 Deckbelag Erschliessung Vorderer Altacker	-55'673.25	0.00	0.00	-55'673.25
20030.03 Deckbelag Alpenweg	-37'500.00	0.00	0.00	-37'500.00
20030.05 Deckbelag Erschliessung Breite	-30'000.00	0.00	0.00	-30'000.00
20030.06 Erschliessung Rain	-85'800.00	0.00	54'961.35	-30'838.65
2005 Interne Kontokorrente	0.00	16'850.00	16'850.00	0.00
20055 Weitere Abrechnungskonten	0.00	16'850.00	16'850.00	0.00
20055.82 Lagerbeiträge Lenzerheide	0.00	11'340.00	11'340.00	0.00

Bilanz 2019

Bilanz	Bestand am 01.01.2019	Zuwachs	Abgang	Bestand am 31.12.2019
20055.83 Lagerbeiträge Bettmeralp	0.00	5'510.00	5'510.00	0.00
2006 Depotgelder und Kautionen	-29'463.00	200.40	85.00	-29'578.40
20060 Depotgelder und Kautionen	-29'463.00	200.40	85.00	-29'578.40
20060.01 Schlüsseldepot Schulhäuser/Clubhaus	-13'245.00	0.00	85.00	-13'160.00
20060.02 Schlüsseldepot Bootssteg	-6'065.00	0.00	0.00	-6'065.00
20060.03 Mietkautionen, Schlüsseldepot Burgturm	-100.00	0.00	0.00	-100.00
20060.04 Sicherstellung APV Hallwyl	-10'053.00	0.40	0.00	-10'053.40
20060.05 Schlüsseldepot Schülerschränke Schulhaus 3	0.00	200.00	0.00	-200.00
2009 Übrige Verpflichtungen	0.00	0.00	0.00	0.00
20090 Übrige laufende Verpflichtungen	0.00	0.00	0.00	0.00
20090.02 Qualitätsmanagement Schule Seengen (Gelder BKS)	0.00	0.00	0.00	0.00
204 Passive Rechnungsabgrenzung	-827'879.40	1'266'430.65	827'879.40	-1'266'430.65
2040 Personalaufwand	-134'354.50	82'650.10	134'354.50	-82'650.10
20400 RA Personalaufwand	-134'354.50	82'650.10	134'354.50	-82'650.10
20400.01 RA Personalaufwand	-134'354.50	82'650.10	134'354.50	-82'650.10
2041 Sach- und übriger Betriebsaufwand	-53'771.00	55'560.10	53'771.00	-55'560.10
20410 RA Sach- und übriger Betriebsaufwand	-53'771.00	55'560.10	53'771.00	-55'560.10
20410.01 RA Sach- und übriger Betriebsaufwand	-53'771.00	55'560.10	53'771.00	-55'560.10
2042 Steuern	-21'562.60	0.00	21'562.60	0.00
20420 RA Steuern	-21'562.60	0.00	21'562.60	0.00

Bilanz 2019

Bilanz	Bestand am 01.01.2019	Zuwachs	Abgang	Bestand am 31.12.2019
20420.01 RA Steuern	-21'562.60	0.00	21'562.60	0.00
2043 Transfers der Erfolgsrechnung	-13'278.30	83'280.60	13'278.30	-83'280.60
20430 RA Transfers der Erfolgsrechnung	-13'278.30	83'280.60	13'278.30	-83'280.60
20430.01 RA Transfers der Erfolgsrechnung	-13'278.30	83'280.60	13'278.30	-83'280.60
2044 Finanzaufwand / Finanzertrag	0.00	0.00	0.00	0.00
20440 RA Finanzaufwand/Finanzertrag	0.00	0.00	0.00	0.00
20440.01 RA Finanzaufwand / Finanzertrag	0.00	0.00	0.00	0.00
2045 Übriger betrieblicher Ertrag	-336.00	28'175.80	336.00	-28'175.80
20450 RA übriger betrieblicher Ertrag	-336.00	28'175.80	336.00	-28'175.80
20450.01 RA übriger betrieblicher Ertrag	-336.00	28'175.80	336.00	-28'175.80
2046 Passive Rechnungsabgrenzung Investitionsrechnung	-604'577.00	1'016'764.05	604'577.00	-1'016'764.05
20460 RA passive Rechnungsab- grenzung Investitionsrechnung	-604'577.00	1'016'764.05	604'577.00	-1'016'764.05
20460.01 RA Investitionsrechnung	-604'577.00	1'016'764.05	604'577.00	-1'016'764.05
205 Kurzfristige Rückstellungen	-76'000.00	34'000.00	0.00	-110'000.00
2050 Kurzfristige Rückstellungen aus Mehrleistungen des Personals	-76'000.00	34'000.00	0.00	-110'000.00
20500 Kurzfristige Rückstellungen aus Mehrleistungen des Personals	-76'000.00	34'000.00	0.00	-110'000.00
20500.01 Kurzfristige Rückstellungen aus Mehrleistungen des Personals	-76'000.00	34'000.00	0.00	-110'000.00

Bilanz 2019

Bilanz		Bestand am 01.01.2019	Zuwachs	Abgang	Bestand am 31.12.2019
206	Langfristige Finanzverbindlichkeiten	-5'688'454.95	870'311.80	319'938.50	-6'238'828.25
2068	Passivierte Investitionsbeiträge	-5'688'454.95	870'311.80	319'938.50	-6'238'828.25
20687	Passivierte Investitionsbeiträge von privaten Haushalten	-5'688'454.95	870'311.80	319'938.50	-6'238'828.25
20687.10	Anschlussgebühren Wasserwerk	-1'293'282.80	193'260.75	72'720.30	-1'413'823.25
20687.20	Anschlussgebühren Abwasserbeseitigung	-4'395'172.15	677'051.05	247'218.20	-4'825'005.00
208	Langfristige Rückstellungen	-39'400.00	80'700.00	75'643.50	-44'456.50
2089	Übrige langfristige Rückstellungen der Erfolgsrechnung	-39'400.00	80'700.00	75'643.50	-44'456.50
20890	Übrige langfristige Rückstellungen der Erfolgsrechnung	-39'400.00	80'700.00	75'643.50	-44'456.50
20890.01	Rückstellung Verlustscheine Krankenversicherer	-39'400.00	0.00	39'400.00	0.00
20890.18	Rückstellung Verlustscheine Krankenversicherer :	0.00	39'400.00	36'243.50	-3'156.50
20890.19	Rückstellung Verlustscheine Krankenversicherer :	0.00	41'300.00	0.00	-41'300.00
209	Verbindlichkeiten gegenüber Spezialfinanzierungen und Fonds im Fremdkapital	-1'719'988.00	0.06	112'316.19	-1'607'671.87
2091	Verbindlichkeiten gegenüber Fonds im FK	-1'164'853.96	0.06	18'249.54	-1'146'604.48
20910	Verbindlichkeiten gegenüber Fonds im FK	-1'164'853.96	0.06	18'249.54	-1'146'604.48
20910.01	Ersatzabgaben für Schutzraumbauten	-1'164'853.96	0.06	18'249.54	-1'146'604.48
2092	Verbindlichkeiten gegenüber Legaten und Stiftungen im FK	-555'134.04	0.00	94'066.65	-461'067.39

Bilanz 2019

Bilanz		Bestand am 01.01.2019	Zuwachs	Abgang	Bestand am 31.12.2019
20920	Verbindlichkeiten gegenüber Legaten und Stiftungen im FK	-555'134.04	0.00	94'066.65	-461'067.39
20920.01	Schülerreisefonds	-3'710.04	0.00	0.00	-3'710.04
20920.02	Legat Otto Bohler/Max Hächler	-5'202.25	0.00	40.00	-5'162.25
20920.03	Ferienversorgung Schulkinder	-1'309.00	0.00	0.00	-1'309.00
20920.04	Gedächtnisstiftung Dori Bösch-Thut	0.00	0.00	0.00	0.00
20920.05	Fonds für Fusswege	-44'000.00	0.00	44'000.00	0.00
20920.06	Fonds Alters- und Pflegeheim Seengen (für Gemeindeteil AFZ)	-130'388.95	0.00	50'026.65	-80'362.30
20920.07	Legat Marie Wacker bis 2006 gebunden für Leichtpflegeheim seither frei für soziale Zwecke	-299'809.10	0.00	0.00	-299'809.10
20920.08	Erbschaft Hauri Johanna Hedwig für besondere Zwecke der Real- und Sekundarschule Seengen	-63'007.30	0.00	0.00	-63'007.30
20920.10	Comenius-Preis 2015 FH Nordwestschweiz Weiterentwicklung Lernatelier/Lernpavillon	-5'944.30	0.00	0.00	-5'944.30
20920.11	Spende Einweihung Schulhaus 1 (für ausserordentliche Anschaffungen Schulbetrie	-1'763.10	0.00	0.00	-1'763.10
29	EIGENKAPITAL	-75'906'741.74	4'173'050.05	2'970'007.55	-77'109'784.24
290	Verpflichtungen bzw. Vorschüsse gegenüber Spezialfinanzierungen	-22'514'565.32	182'385.50	58'794.65	-22'638'156.17
2900	Spezialfinanzierungen im EK	-22'514'565.32	182'385.50	58'794.65	-22'638'156.17
29001	Spezialfinanzierung Wasserwerk	-7'711'231.27	182'385.50	0.00	-7'893'616.77
29001.01	Verpflichtungen / Vorschüsse Wasserwerk	-7'711'231.27	182'385.50	0.00	-7'893'616.77

Bilanz 2019

Bilanz		Bestand am 01.01.2019	Zuwachs	Abgang	Bestand am 31.12.2019
29002	Spezialfinanzierung Abwasserwirtschaft	-14'594'729.63	0.00	37'672.45	-14'557'057.18
29002.01	Verpflichtungen / Vorschüsse Abwasserbeseitigung	-14'594'729.63	0.00	37'672.45	-14'557'057.18
29003	Spezialfinanzierung Abfallwirtschaft	-208'604.42	0.00	21'122.20	-187'482.22
29003.01	Verpflichtungen / Vorschüsse Abfallwirtschaft	-208'604.42	0.00	21'122.20	-187'482.22
295	Aufwertungsreserve	-41'855'234.05	0.00	840'000.00	-41'015'234.05
2950	Aufwertungsreserve	-41'855'234.05	0.00	840'000.00	-41'015'234.05
29500	Aufwertungsreserve allgemeiner Haushalt	-41'855'234.05	0.00	840'000.00	-41'015'234.05
29500.01	Aufwertungsreserve allgemeiner Haushalt übriges Verwaltungsvermögen	-28'917'539.55	0.00	840'000.00	-28'077'539.55
29500.02	Aufwertungsreserve allgemeiner Haushalt Grundstücke	-12'937'694.50	0.00	0.00	-12'937'694.50
299	Bilanzüberschuss / - fehlbetrag	-11'536'942.37	3'990'664.55	2'071'212.90	-13'456'394.02
2990	Jahresergebnis	-2'071'212.90	1'919'451.65	2'071'212.90	-1'919'451.65
29900	Jahresergebnis	-2'071'212.90	1'919'451.65	2'071'212.90	-1'919'451.65
29900.01	Jahresergebnis	-2'071'212.90	1'919'451.65	2'071'212.90	-1'919'451.65
2999	Kumulierte Ergebnisse der Vorjahre	-9'465'729.47	2'071'212.90	0.00	-11'536'942.37
29990	Kumulierte Ergebnisse der Vorjahre	-9'465'729.47	2'071'212.90	0.00	-11'536'942.37
29990.01	Kumulierte Ergebnisse der Vorjahre	-9'465'729.47	2'071'212.90	0.00	-11'536'942.37

Bilanz 2019

Bilanz	Bestand am 01.01.2019	Zuwachs	Abgang	Bestand am 31.12.2019
Total	0.00	91'156'680.74	91'156'680.74	0.00

GELDFLUSSRECHNUNG

Einwohnergemeinde Seengen

Bezeichnung	2019 CHF	2018 CHF	2017 CHF
Gesamtergebnis Erfolgsrechnung (+ = Ertragsüberschuss / - = Aufwandüberschuss)	2'043'042.50	2'146'670.53	1'209'349.20
Abschreibungen von Verwaltungsvermögen und Investitionsbeiträgen	2'264'605.45	2'226'196.50	2'266'310.20
Abtragung Bilanzfehlbetrag	0.00	0.00	0.00
Wertberichtigungen auf Darlehen und Beteiligungen	0.00	0.00	0.00
Auflösung passivierte Investitionsbeiträge (-)	-319'938.50	-292'600.45	-210'470.50
Entnahme (-) aus Aufwertungsreserve	-840'000.00	-1'120'000.00	-1'120'000.00
Realisierte Kursverluste (+) und Gewinne (-) / Wertberichtigungen Anlagen FV	0.00	-69'040.80	0.00
Aufwertung VV (-)	0.00	-319.00	0.00
Abnahme (+) / Zunahme (-) von Forderungen	-27'072.67	-238'852.75	209'325.76
Abnahme (+) / Zunahme (-) von aktiven Rechnungsabgrenzungen	61'247.34	-152'156.81	48'989.05
Abnahme (+) / Zunahme (-) von Vorräten	-6'874.30	-5'302.10	12'909.20
Abnahme (-) / Zunahme (+) von laufenden Verbindlichkeiten	205'577.94	130'496.79	-137'991.59
Abnahme (-) / Zunahme (+) von passiven Rechnungsabgrenzungen	26'364.20	58'182.66	-24'578.66
Abnahme (-) / Zunahme (+) von kurzfristigen Rückstellungen	34'000.00	-11'000.00	-23'000.00
Abnahme (-) / Zunahme (+) von langfristigen Rückstellungen	5'056.50	39'400.00	0.00
Abnahme (-) / Zunahme (+) von Fonds im Eigenkapital	0.00	0.00	0.00
Abnahme (-) / Zunahme (+) von Legaten und Stiftungen ohne eigene Rechtspersönlichkeit im EK	0.00	0.00	0.00
Abnahme (-) / Zunahme (+) von Rücklagen der Globalbudgetbereiche	0.00	0.00	0.00
Abnahme (-) / Zunahme (+) von Vorfinanzierungen	0.00	0.00	0.00
Geldfluss aus operativer Tätigkeit	3'446'008.46	2'711'674.57	2'230'842.66
Geldfluss aus Investitions- und Anlagentätigkeit			
Liquiditätswirksame Einnahmen (+) der Investitionsrechnung (exkl. Darlehen/Beteiligungen)	1'414'122.45	623'698.40	3'452'862.80
Liquiditätswirksame Ausgaben (-) der Investitionsrechnung (exkl. Darlehen/Beteiligungen)	-1'980'304.00	-1'755'924.40	-3'636'730.40
Rückzahlung bzw. Verkauf (+) von Darlehen und Beteiligungen, Grundkapitalien VV	0.00	0.00	0.00
Vergabe bzw. Kauf (-) von Darlehen und Beteiligungen, Grundkapitalien VV	0.00	0.00	0.00
Geldfluss aus Investitionstätigkeit ins Verwaltungsvermögen	-566'181.55	-1'132'226.00	-183'867.60
Verkauf (+) von Sachanlagen FV	3'976.00	0.00	24'699.25
Kauf (-) / Investitionen (-) von Sachanlagen FV	0.00	-3'044.85	-85'435.00
Zunahme (-) / Abnahme (+) von Kontokorrenten (aktive) mit Dritten	0.00	0.00	0.00
Verkauf (+) von Finanzanlagen FV	0.00	0.00	200.00
Kauf (-) von Finanzanlagen FV	0.00	0.00	0.00
Geldfluss aus Anlagentätigkeit ins Finanzvermögen	3'976.00	-3'044.85	-60'535.75
Geldfluss aus Investitions- und Anlagentätigkeit	-562'205.55	-1'135'270.85	-244'403.35
Geldfluss aus Finanzierungstätigkeit			
Abnahme (-) / Zunahme (+) von Kontokorrenten (passive) mit Dritten	1'066.50	-42'987.00	-10'213.60
Aufnahme (+) von Finanzverbindlichkeiten	0.00	0.00	0.00
Rückzahlung (-) von Finanzverbindlichkeiten	0.00	0.00	0.00
Abnahme (-) / Zunahme (+) von Verbindlichkeiten gegenüber Fonds im Fremdkapital	-112'316.13	-142'440.94	-36'487.90
Zunahme (+) von Legaten und Stiftungen ohne eigene Rechtspersönlichkeit im EK	0.00	0.00	0.00
Geldfluss aus Finanzierungstätigkeit	-111'249.63	-185'427.94	-46'701.50
Total Geldfluss	2'772'553.28	1'390'975.78	1'939'737.81
Bestand Flüssige Mittel 1.1.	8'328'295.23	6'937'319.45	4'997'581.64
Bestand Flüssige Mittel 31.12.	11'100'848.51	8'328'295.23	6'937'319.45
Kontrollrechnung Differenz Geldfluss	0.00	0.00	0.00

Geldflussrechnung

Einwohnergemeinde Seengen

Bezeichnung	CHF	CHF
	2019	2018
Geldfluss aus operativer Tätigkeit		
Ertragsüberschuss / (-) Aufwandüberschuss	1'919'451.65	2'071'212.90
Abschreibungen Verwaltungsvermögen	1'741'503.25	1'716'047.95
Abschreibungen Investitionsbeiträge	105'290.05	105'290.00
(-) Entnahme aus Aufwertungsreserve	-840'000.00	-1'120'000.00
Wertberichtigungen Anlagen FV / (-) Wertberichtigungen Anlagen FV	0.00	-69'040.80
(-) Aufwertung VV (Verlängerung Nutzungsdauer)	0.00	-319.00
Abnahme/(-) Zunahme Forderungen	12'729.48	-316'900.05
Abnahme/(-) Zunahme aktive Rechnungsabgrenzungen	41'021.49	-140'856.26
Zunahme/(-) Abnahme Laufende Verbindlichkeiten	291'084.41	138'543.42
Zunahme/(-) Abnahme kurzfr. Rückstellungen	34'000.00	-11'000.00
Zunahme/(-) Abnahme passive Rechnungsabgrenzungen	3'732.50	67'727.11
Zunahme/(-) Abnahme langfr. Rückstellungen	5'056.50	39'400.00
Geldfluss aus operativer Tätigkeit Einwohnergemeinde (allg. Haushalt)	3'313'869.33	2'480'105.27
Geldfluss aus operativer Tätigkeit Wasserwerk	236'923.01	138'048.85
Geldfluss aus operativer Tätigkeit Abwasserbeseitigung	6'838.71	100'038.70
Geldfluss aus operativer Tätigkeit Abfallwirtschaft	-25'243.79	-7'414.40
Geldfluss aus operativer Tätigkeit Spezialfinanzierungen	218'517.93	230'673.15
Total Geldfluss aus operativer Tätigkeit	3'532'387.26	2'710'778.42
Geldfluss aus Investitions- und Anlagentätigkeit		
Zahlungen für Nettoinv. Sachanlagen + Immat. Anlagen+ Investitionsbeiträge VV	-1'172'386.45	-1'375'471.70
(-) Auszahlungen für Darlehen/Beteiligungen VV	0.00	0.00
Einzahlung für Darlehen/Beteiligungen VV	0.00	0.00
Geldfluss aus Investitionstätigkeit ins VV Einwohnergemeinde (allg. Haush.)	-1'172'386.45	-1'375'471.70
(-) Kauf Sachanlagen FV	0.00	0.00
Verkauf Sachanlagen FV	3'976.00	0.00
(-) Investitionen Sachanlagen FV	0.00	-3'044.85
(-) Zunahme/Abnahme Kontokorrente (aktive) mit Dritten	0.00	0.00
(-) Kauf kurzfristige Finanzanlagen FV	0.00	0.00
Verkauf kurzfristige Finanzanlagen FV	0.00	0.00
(-) Kauf langfristige Finanzanlagen FV	0.00	0.00
Verkauf langfristige Finanzanlagen FV	0.00	0.00
Geldfluss aus Anlagentätigkeit ins FV Einwohnergemeinde (allg. Haushalt)	3'976.00	-3'044.85
Geldfluss aus Investitions- und Anlagentätigkeit Einwohnergemeinde (allg. H.)	-1'168'410.45	-1'378'516.55
Geldfluss aus Investitionstätigkeit Wasserwerk	-354'266.10	135'540.45
Geldfluss aus Investitionstätigkeit Abwasserbeseitigung	874'092.20	108'601.40
Geldfluss aus Investitionstätigkeit Abfallwirtschaft	0.00	0.00
Geldfluss aus Investitionstätigkeit Spezialfinanzierungen	519'826.10	244'141.85

Geldflussrechnung

Einwohnergemeinde Seengen

Bezeichnung	CHF	CHF
	2019	2018
Total Geldfluss aus Investitions- und Anlagentätigkeit	-648'584.35	-1'134'374.70
Geldfluss aus Finanzierungstätigkeit		
Zunahme/ (-) Abnahme Kontokorrente (passive) mit Dritten	1'066.50	-42'987.00
Aufnahme kurzfristige Finanzverbindlichkeiten	0.00	0.00
(-) Rückzahlung kurzfristige Finanzverbindlichkeiten	0.00	0.00
Aufnahme langfristige Finanzverbindlichkeiten	0.00	0.00
(-) Rückzahlung langfristige Finanzverbindlichkeiten	0.00	0.00
(-) Abnahme/Zunahme Stiftungen, Legate, Zuwendungen im FK sowie Fonds im FK	-112'316.13	-142'440.94
Geldfluss aus Finanzierungstätigkeit	-111'249.63	-185'427.94
Total Geldfluss	2'772'553.28	1'390'975.78
Bestand Flüssige Mittel und kurzfristige Geldanlagen 1.1.	8'328'295.23	6'937'319.45
Bestand Flüssige Mittel und kurzfristige Geldanlagen 31.12.	11'100'848.51	8'328'295.23

Kommentar zur Geldflussrechnung 2019 Einwohnergemeinde Seengen

Die Geldflussrechnung zeigt die Veränderung der flüssigen Mittel aufgeteilt in 3 Geldflüsse (operative Tätigkeit, Investitionstätigkeit und Finanzierungstätigkeit). Dabei wird der Geldfluss aus Investitionstätigkeit, im Gegensatz zur Privatwirtschaft, nochmals unterteilt in den Bereich „Geldfluss aus Investitionstätigkeit ins Verwaltungsvermögen“ und in den Bereich „Geldfluss aus Anlagentätigkeit ins Finanzvermögen“. Die Geldflüsse der Einwohnergemeinde allgemeiner Haushalt (steuerfinanziert) und die Geldflüsse der gebührenfinanzierten Spezialfinanzierungen („Eigenwirtschaftsbetriebe“: Wasserwerk, Abwasserbeseitigung und Abfallwirtschaft) werden separat dargestellt.

Der Geldfluss aus operativer Tätigkeit (steuerfinanzierter allgemeiner Haushalt) zeigt die eigentliche „Stärke“ der Einwohnergemeinde. Es handelt sich damit um die wichtigste Zahl in der Geldflussrechnung. Diese ergibt sich aus der betrieblichen Tätigkeit (Einzahlungen und Auszahlungen der Geschäftstätigkeit). Der operative Geldfluss soll mittelfristig den Geldabfluss für Investitionstätigkeit decken. Jährliche Schwankungen müssen im Wesentlichen durch Aufnahme oder Rückzahlung von Finanzverbindlichkeiten (Geldfluss aus Finanzierungstätigkeit) ausgeglichen werden.

Die Geldflussrechnung 2019 der Einwohnergemeinde Seengen weist nach, wie der Geldzufluss an flüssigen Mitteln von total rund TCHF 2'772 (Vorjahr Geldzufluss TCHF 1'391) zustande gekommen ist.

Aus den selbst erarbeiteten Mitteln der Einwohnergemeinde (Geldfluss operativ) von rund TCHF 3'314 (Vorjahr TCHF 2'484) konnte der Geldabfluss aus Investitionstätigkeit ins Verwaltungsvermögen und aus Anlagentätigkeit ins Finanzvermögen der Einwohnergemeinde von total TCHF 1'168 (Vorjahr TCHF 1'379) gedeckt werden. Es verbleibt eine Überdeckung von TCHF 2'146 (Vorjahr: TCHF 1'105).

Die Spezialfinanzierungen Wasserwerk, Abwasserbeseitigung und Abfallwirtschaft erzielten insgesamt einen operativen Geldfluss von rund TCHF 219 (Vorjahr TCHF 231). Der Geldfluss aus Investitionstätigkeit der Bereiche Wasser und Abwasser weist aufgrund Zahlungen von Anschlussgebühren positive Werte von rund TCHF 519 aus (Vorjahr TCHF 244), d.h. die Geldzuflüsse aus Anschlussgebühren übersteigen die Geldabflüsse für getätigte Investitionen. Aus den operativen Geldflüssen und Geldflüssen aus Investitionstätigkeit verbleibt eine Überdeckung von rund TCHF 738 (Vorjahr TCHF 475) aus der Tätigkeit der Spezialfinanzierungen.

Der Geldfluss aus Finanzierungstätigkeit zeigt einen geringen Geldabfluss von rund TCHF 111 (Vorjahr TCHF 185). Dies begründet sich insbesondere durch die Entnahme aus den Fonds. Da wie im Vorjahr keine Finanzverbindlichkeiten bestehen, wird der Geldfluss aus Finanzierungstätigkeit dadurch nicht verändert.

Zusammenfassend kann gesagt werden, dass die Überdeckungen aus dem operativen Geldfluss und dem Geldfluss aus Investitions- und Anlagentätigkeit der Einwohnergemeinde von TCHF 2'146 und die Überdeckung der Spezialfinanzierungen von TCHF 738 abzüglich des Geldabflusses aus Finanzierungstätigkeit von TCHF 111 die Zunahme der flüssigen Mittel von knapp TCHF 2'773 begründen.

Vermögensausweis inkl. Werke
Einwohnergemeinde HRM2

Bilanz		Erfolgsrechnung (Selbstfinanzierung)				Investitionsrechnung		Umbuchung	Bilanz
	Eigenkapital	Erhöhung			Reduktion				Eigenkapital
	Bestand am 01.01.2019	Konto	Betrag	Konto	Betrag	Veränderung	Betrag		Bestand am 31.12.2019
29001/14xx1	4'542'373.42	Erfolgsausw.	236'996.45	Erfolgsausw.		Manko	-354'668.60		4'424'701.27
29002/14xx2	8'247'398.63	Erfolgsausw.	5'590.25	Erfolgsausw.		Überschuss	873'679.70		9'126'668.58
29003	208'604.42	Erfolgsausw.	-21'122.20	Erfolgsausw.		keine	0.00		187'482.22
299	11'536'942.37	Erfolgsausw.	1'919'451.65	Erfolgsausw.					13'456'394.02

EIGENKAPITALNACHWEIS

	Verpflichtungen bzw. Vorschüsse gegenüber Spezialfinanz-ierungen	Fonds	Rücklagen der Globalbudgetbereiche	Vorfinanzierungen	Aufwertungsreserve VV	Neubewertungs-reserve FV	Bilanzüberschuss / -fehlbetrag	Eigenkapital (Total)
	290	291	292	293	295	296	299	29
Bestand per 01.01.	22'514'565.32	0.00	0.00	0.00	41'855'234.05	0.00	11'536'942.37	75'906'741.74
Einlagen in Spezialfinanzierungen EK								0.00
3510								
Entnahmen aus Spezialfinanzierungen des EK								0.00
4510								
Einlagen in Fonds des EK								0.00
3511								
Entnahmen aus Fonds EK								0.00
4511								
Einlagen in Rücklagen der Globalbudgetbereiche								0.00
3892								
Entnahmen aus Rücklagen der Globalbudgetbereiche								0.00
4892								
Einlagen in Vorfinanzierungen des EK								0.00
3893								
Entnahmen aus Vorfinanzierungen des EK								0.00
4893								
Abtragung Bilanzfehlbetrag								0.00
3899								
Bildung Neubewertungsreserve								0.00
Auflösung Neubewertungsreserve								0.00
Einlage in Bilanzüberschuss / -fehlbetrag								0.00
Umbuchung Aufwertungsreserve								0.00
Bildung Aufwertungsreserve								0.00
Entnahmen aus Aufwertungsreserve								-840'000.00
4895					840'000.00			
Jahresergebnis	123'590.85						1'919'451.65	2'043'042.50
90								
Bestand per 31.12.	22'638'156.17	0.00	0.00	0.00	41'015'234.05	0.00	13'456'394.02	77'109'784.24
								77'109'784.24

RÜCKSTELLUNGSSPIEGEL

	Kurzfristige Rückstellungen aus Mehrleistungen des Personals	Übrige Rückstellungen der Erfolgsrechnung	Total
	2050	2089	
Bestand per 01.01.	76'000.00	39'400.00	115'400.00
Bildungen (inkl. Erhöhungen)	34'000.00	41'300.00	75'300.00
Verwendungen / Auflösung		-36'243.50	-36'243.50
Bestand per 31.12.	110'000.00	44'456.50	154'456.50

Kommentar zu den Positionen:

2050	Erhöhung Ferien-/Überzeitguthaben
2089	Prämienerluste 2018/19 Krankenversicherungen

BETEILIGUNGS- UND GEWÄHRLEISTUNGSSPIEGEL

Organisation	Rechtsform	Tätigkeitsgebiet	Eigenkapital	Anteil der Gemeinde	Buchwert per 31.12.	Bemerkungen
Privatrechtliche Unternehmungen (Aktiengesellschaften, Gesellschaften mit beschränkter Haftung, Genossenschaften)						
publis Public Info Service AG Seniorenzentrum Hubpünt AG	Aktionärbindungsvertrag Aktiengesellschaft	Beratung von Gemeinden / öffentliche Organisationen im Bereich IT und Erstellung und Vermietung von Wohnungen, insbesondere von Alterswohnungen und den Betrieb von Pflegeheimen	5.5 Mio.	6'000.00 2.5 Mio.	Fr. 1.00 2.5 Mio.	
Gemeindeverbände						
ARA Hallwilersee Lebensraum Lenzburg Seetal	Gemeindeverband Gemeindeverband	Sammlung, Reinigung und Ableitung des Abwassers Entwicklung von Strategien und Visionen für die Region. Stärkt die Wirtschaft und die Identität der Region und des Lebensraums Lenzburg Seetal.				
Gemeindeverband für Kehrichtbeseitigung Region Aarau-Lenzburg, GEKAL	Gemeindeverband	Verbrennung des Kehrichts und Sperrguts der Verbandsgemeinden				
Gemeindeverband für Logopädie Region Seetal Kindes- und Erwachsenenschutzdienst Bezirk Lenzburg (SDRL)	Gemeindeverband Satzungen	Organisation und Führung der Logopädie der Gemeinden Seetal Übernahme Kindes-, Erwachsenenschutzdienst, Jugend-, Ehe- und Familienberatung sowie Mütter- und Väterberatung				
Verträge						
Axians Ruf AG Einwohnergemeinden Ammerswil/Egliswil	Vertrag Vertrag	Entwicklungs-, Realisierungs- und Supportvertrag Infoma newsystem Nutzung ICT-Infrastruktur, Gemeindeapplikation				Einführung 2020/21 ab 2020
RUF Informatik AG Bürokonzept Schaller AG Einwohnergemeinde Egliswil	Vertrag Vertrag Gemeindevertrag	Betrieb der Branchensoftware im Rechenzentrum Wartungs- und Servicevertrag der Kopierer/Drucker Führung der Finanzverwaltung durch das Personal der Finanzverwaltung Seengen				
Einwohnergemeinde Ammerswil	Gemeindevertrag	Führung der Finanzverwaltung durch das Personal der Finanzverwaltung Ammerswil				
Einwohnergemeinde Ammerswil Einwohnergemeinde Egliswil Einwohnergemeinde Boniswil Einwohnergemeinde Ammerswil	Gemeindevertrag Gemeindevertrag Gemeindevertrag Gemeindevertrag	Übernahme des Gemeindesteueramtes Übernahme des Gemeindesteueramtes Führung der Bauverwaltung durch die Bauverwaltung Seengen Führung der Bauverwaltung durch die Bauverwaltung Seengen				
Weber Solutions AG Burgturm Reisen AG Burgturm Bar	Vertrag Mietvertrag Mietvertrag	IT-Dienstleistungen Verwaltung Vermietung Gemeindeliegenschaft Vermietung Gemeindeliegenschaft				
Mario und Irene Eigler-Schmidmeister Diverse Landwirte Einwohnergemeinde Lenzburg	Wärmelieferungsvertrag Pachtverträge Mietvertrag	Anschluss des Geb. 406 and die Heizzentrale der EWG Seengen Verpachtung von landwirtschaftlich genutzten Parzellen Vermietung Polizeigebäude				
Regionalpolizei Lenzburg Pampasus	Gemeindevertrag Vertrag	Gewährung der lokalen Sicherheit durch die Regionalpolizei Lenzburg Präventive Patrouillentätigkeit auf Gemeindegebiet und Kontrolle des ruhenden Parkverkehrs				
Regionales Zivilstandsamt Lenzburg Einwohnergemeinde Egliswil Einwohnergemeinde Meisterschwanden	Vertrag Gemeindevertrag Gemeindevertrag	Zusammenfassung der einzelnen Zivilstandsämter der Region Lenzburg Führung des Betriebsamtes durch das Betriebsamt Seengen Führung des Betriebsamtes durch das Betriebsamt Seengen				
Koordinationsstelle Feuerungskontrolle Aargau Regionales Führungsorgan (RFO) Regionaler Bevölkerungsschutz und Zivilschutz Seetal Einwohnergemeinde Boniswil Einwohnergemeinde Egliswil	Vertrag Gemeindevertrag Gemeindevertrag Gemeindevertrag Gemeindevertrag	Wahl Feuerungskontrolleur zivile Führung bei Katastrophen und Notfällen Zusammenlegung der lokalen Führungsstäbe zum Regionalen Führungsprgan Seetal (RFO Seetal) Gemeinsame Führung der drei Oberstufenabteilungen in Seengen Gemeinsame Führung der drei Oberstufenabteilungen in Seengen				

Gemeinde Seengen

Einwohnergemeinde Leutwil	Gemeindevertrag	Gemeinsame Führung der drei Oberstufenabteilungen in Seengen
Einwohnergemeinde Hallwil	Gemeindevertrag	Gemeinsame Führung der drei Oberstufenabteilungen in Seengen
EWG's Seengen, Boniswil, Eggliswil, Hallwil und Leutwil	Gemeindevertrag	Kreismusikschule Seengen
Martin Rutz AG, Ruppertswil	Mietvertrag	Kindergarten "Rotes Haus", Liegenschaft an Poststrasse 30
ALESA AG	Mietvertrag	Miete Unterrichtszimmer Musikschule
ebcom AG	Vertrag	IT-Dienstleistungen Schule
Reformierte Kirchgemeinde Seengen	Wärmelieferungsvertrag	Anschluss des Ref. Kirchgemeindehauses Seengen an die Heizzentrale der EWG Seengen.
Einwohnergemeinde Boniswil	Gemeindevertrag	Mitfinanzierung des betreuten Mittagstisches Seengen
Einwohnergemeinde Hallwil	Gemeindevertrag	Mitfinanzierung des betreuten Mittagstisches Seengen
Einwohnergemeinde Leutwil	Gemeindevertrag	Mitfinanzierung des betreuten Mittagstisches Seengen
Einwohnergemeinde Eggliswil	Gemeindevertrag	Mitfinanzierung des betreuten Mittagstisches Seengen
EWG's Boniswil, Hallwil und Leutwil	Gemeindevertrag	Mitbenützung der Schulsoftware und des Servers der Gemeinde Seengen
SUISA	Vertrag	Urheberrechte Künstler (Bundesfeier)
Verein "Alte Schmitte Seengen"	Mietvertrag	Vermietung Gemeindeliegenschaft
Sportclub Seengen	Mietvertrag	Vermietung Gemeindeliegenschaft
Verein Aarg. Wanderwege	Vertrag	Unterhalt Seeuferweg
Bürgerheim	Pachtvertrag	Landwirtschaftsbetrieb sowie zweckmässige Unterkunft für Leute die auf leichte Betreuung oder Begleitung angewiesen sind.
Sandmeier Heinz	Mietvertrag	Miete Wohnhaus Hubpüntstrasse (Asyl)
Kirchgemeinde Seengen	Mietvertrag	Miete Wohnung Pfarrhaus (Asyl)
Departement Bildung, Kultur und Sport, Aarau	Vertrag	Finanzierung, Unterhalt und Betrieb des Parkplatzes Schloss Hallwil
Gemeinde Meisterschwanden	Vertrag	Liefervertrag Streusalz
Seetalerhof Immobilien AG	Mietvertrag	Gartenwirtschaft Hotel Bären
Blaser Paul und Veronika	Vereinbarung	Duldung der Bushaltestelle Post
Kanton Aargau, BVU	Konzession	Grundwasser Rennfeld
Einwohnergemeinde Villmergen (ehemals Hilfikon)	Gemeindevertrag	Abgeltung der Löschreserve im Reservoir Neu Hof Seengen, Unterhalt und die Wartung der Löschreserve und die Wasserlieferung
Einwohnergemeinde Boniswil	Wasserlieferungsvertrag	Die Gemeinde Boniswil stellt der Gemeinde Seengen aus ihre Wasserversorgungsanlage das überschüssige Wasser zum beliebigen Bezuge zur Verfügung.
Einwohnergemeinde Meisterschwanden	Wasserlieferungsvertrag	Lieferung von Trink- und Brauchwasser durch die WVM and die WVS (für Eigenbedarf) in Trinkwasserqualität gemäss den einschlägigen Vorschriften.
Einwohnergemeinde Seon	Vertrag	Nutzung von öffentlichem Grundwasser und die Mitbenützung der Bauten, Anlagen und Einrichtungen des Tiefenpumpwerks Hallenbad Seon
Richner Transport AG	Vertrag	Einsammeln und Transportieren von Kehrriecht inkl. Kleinsperrgut
Häfeli AG, Lenzburg	Vertrag	Einsammeln, Transportieren und Deponieren von Grüngut
Kadaversammelstelle		Entsorgung Kadaver
Reformierte Kirchgemeinde Seengen	Vertrag	Nutzung Kirchen- und Friedhofareal
AEW Energie AG	Konzessionsvertrag	Sicherstellung der Erstellung und des Betriebes von Verteileranlagen für die Versorgung des Gemeindegebietes mit elektrischer Energie und weitere Aufgaben.
Andere		
Departement Finanzen und Ressourcen, Kantonales Steueramt	Vereinbarung	Digitax
Departement Finanzen und Ressourcen, Kantonales Steueramt	Vereinbarung	Verana; inkl. Zusatzfinanzierung Investitionen ab 2016, Neue Vereinbarung VERANA+STAG ab 2019
Kanton Aargau DFR	Vereinbarung	Nutzung kant. Datenleitung KOMKA, Basis-SLA
Burgturm Seengen	keine	Wärmelieferung Burgturm Seengen
Fankhauser Holzbau AG	Vereinbarung	Nutzung Spielplatz auf Parzelle 3231 (Kiga Rotes Haus)
Verein Hallwilersee für Mensch und Natur	Leistungsvereinbarung	Rangerdienst rund um Hallwilersee

Gemeinde Seengen

Mütter- und Väterberatung Bezirk Lenzburg (SDRL)	Satzungen	Beratungs- und Fachstelle für Mütter und Väter				
Spitex Unteres Seetal, Seon Pilzverein Seetal	Leistungsvereinbarung keine	Haus- und Krankenpflege bedürftiger und betagter Menschen jährliche Pilzkontrolle in den Wäldern von Seengen				
Pro Senectute Aargau, Bachstrasse 11, 5001 Aarau	Vereinbarung	Anlauf- und Beratungsstelle für Haus- und Krankenpflege bedürftiger und betagter Menschen				
Departement Bau, Verkehr und Umwelt, Abteilung Landschaft und Gewässer	Verfügung	Nutzung öffentliche Gewässer - Bootssteg Hallwilersee				
Verein Alters- und Pflegeheim Unteres	Verein	Pflege betagter und bedürftiger Personen				
Bemerkungen: Weitere Details zu den Beteiligungen sind dem Beteiligungsportefeuille zu entnehmen.						
Eventualverbindlichkeiten			Laufzeit	Betrag	Bemerkungen	
Bürgerschaft Altershilfeverein, max. 1.2 Mio; fällig bei Aufgabe der Nutzung des Alterswohnstraktes			unbeschränkt	1.2 Mio.		
allfällige MiGeL Rückforderungen Jahre 2015 bis 2017 der Krankenversicherer			Urteil pendent	unbekannt	Info DGS 08.11.2018	
allfällige Schadenersatzansprüche aus laufendem Verfahren Baugesuch 2017-0004, Fall bei Haftpflichtversicherung angemeldet			unbestimmt	unbestimmt		
Eventualguthaben			Laufzeit	Betrag	Bemerkungen	
allfällige MiGeL Rückerstattungen Vorleistungen für das Jahr 2018			Urteil pendent	ca. 20'000	Info DGS 08.11.2018	

KREDITKONTROLLE Gemeinde Seengen
(ohne Budgetkredite)

Rechnung 2019	Kreditbetrag	Kumulierte Ausgaben bis 31.12.2018	Kumulierte Einnahmen bis 31.12.2018	Rechnung 2019		Verfügbarer Restkredit
				Ausgaben	Einnahmen	
2 Bildung						
2170.5040.07 Sanierung Schulhaus 3, Vorprojekt GV 08.06.2018, CHF 151'000	151'000.00	86'231.95	0.00	49'045.05	0.00	15'723.00
2170.5040.10 Erweiterung Schulanlage, Projektierung GV 15.11.2019; CHF 586'000	586'000.00	0.00	0.00	0.00	0.00	586'000.00
2170.5040.50 Neubau Doppelkindergarten Hinterdorf, Projektierung GV 07.06.2019; CHF 310'000	310'000.00	0.00	0.00	0.00	0.00	310'000.00
2191.5060.03 Erweiterung IT-Infrastruktur Schule GV 15.11.2019; CHF 189'000	189'000.00	0.00	0.00	0.00	0.00	189'000.00

KREDITKONTROLLE Gemeinde Seengen
(ohne Budgetkredite)

Rechnung 2019	Kreditbetrag	Kumulierte Ausgaben bis 31.12.2018	Kumulierte Einnahmen bis 31.12.2018	Rechnung 2019		Verfügbarer Restkredit
				Ausgaben	Einnahmen	
6						
Verkehr						
6130.5610.01 Belagsanierung Brestenbergstrasse GV 17.06.2011; CHF 540'000	540'000.00	534'599.05	0.00	0.00	0.00	5'400.95
6130.5610.03 Planung Schulstrasse, Beitrag an Kanton GV 21.11.2014; CHF 142'000 (Gemeindeanteil)	142'000.00	68'387.75	0.00	0.00	0.00	73'612.25
6130.5610.04 Planung Poststrasse, Beitrag an Kanton GV 21.11.2014; CHF 169'000 (Gemeindeanteil)	169'000.00	120'387.75	0.00	6'000.00	0.00	42'612.25
6130.5610.05 Ausbau Sarmenstorferstrasse, Beitrag an Kanton GV 12.06.2015; CHF 287'000 (Gemeindeanteil)	287'000.00	208'000.00	0.00	26'000.00	0.00	53'000.00
6130.5610.06 Ausbau/Gehweg Egliswilerstrasse/Kreuzplatz GV 18.11.2016; CHF 508'000	508'000.00	50'000.00	0.00	292'155.60	0.00	165'844.40
6130.5610.08 Sanierung Schulstrasse inkl. Platz, Beitrag an Kanton GV 17.11.2017; CHF 2'096'000 (Gemeindeanteil)	2'096'000.00	2'289.60	0.00	28'228.80	0.00	2'065'481.60
6130.5610.09 Sanierung Poststrasse inkl. Beleucht., Beitrag an Kanton GV 17.11.2017; CHF 2'337'000 (Gemeindeanteil)	2'337'000.00	15'154.00	0.00	4'000.00	0.00	2'317'846.00

KREDITKONTROLLE Gemeinde Seengen
(ohne Budgetkredite)

Rechnung 2019	Kreditbetrag	Kumulierte Ausgaben bis 31.12.2018	Kumulierte Einnahmen bis 31.12.2018	Rechnung 2019		Verfügbarer Restkredit
				Ausgaben	Einnahmen	
6150.5010.02 Fusswegverbindung Hubpünt-Alesa GV 12.06.2015; CHF 345'000 GV 16.11.2018; CHF 60'000	405'000.00	110'447.45	0.00	40'590.00	0.00	253'962.55
6150.5010.10 Sanierung Ermelgasse GV 16.11.2018; CHF 587'500	587'500.00	7'849.65	0.00	69'264.05	0.00	510'386.30
6150.5010.11 Rebenweg, Beleuchtung GV 08.06.2018; CHF 64'000	64'000.00	713.25	0.00	30'427.20	0.00	32'859.55
6150.5010.12 Proj. Sanierung Eichbergstrasse GV 07.06.2019; CHF 62'500	62'500.00	0.00	0.00	4'814.95	0.00	57'685.05

KREDITKONTROLLE Gemeinde Seengen
(ohne Budgetkredite)

Rechnung 2019	Kreditbetrag	Kumulierte Ausgaben bis 31.12.2018	Kumulierte Einnahmen bis 31.12.2018	Rechnung 2019		Verfügbarer Restkredit
				Ausgaben	Einnahmen	
7 Umwelt und Raumordnung						
7101.5030.02 Wasserleitung Brestenbergstrasse GV 20.11.2009; CHF 610'000	610'000.00	218'388.50	0.00	106'774.30	0.00	284'837.20
7101.5030.05 Wasserleitung Poststrasse GV 17.11.2017; CHF 440'000	440'000.00	7'453.25	0.00	0.00	0.00	432'546.75
7101.5030.09 Wasserleitung Rebenweg GV 08.06.2018; CHF 605'000	605'000.00	16'849.90	0.00	332'954.60	0.00	255'195.50
7101.5030.10 Wasserleitung Ermelgasse GV 16.11.2018; CHF 387'800	387'800.00	5'675.55	0.00	105'617.20	0.00	276'507.25
7101.5030.12 Wasserleitung Schulstrasse GV 17.11.2017; CHF 339'000	339'000.00	4'452.00	0.00	1'923.50	0.00	332'624.50

KREDITKONTROLLE Gemeinde Seengen
(ohne Budgetkredite)

Rechnung 2019	Kreditbetrag	Kumulierte Ausgaben bis 31.12.2018	Kumulierte Einnahmen bis 31.12.2018	Rechnung 2019		Verfügbarer Restkredit
				Ausgaben	Einnahmen	
7201.5030.02 Kanalisation Brestenbergstrasse GV 20.11.2009; CHF 970'000	970'000.00	524'575.40	0.00	106'178.80	0.00	339'245.80
7201.5030.05 Kanalisation Poststrasse GV 17.11.2017; CHF 1'110'000	1'110'000.00	37'879.50	0.00	0.00	0.00	1'072'120.50
7201.5030.07 Kanalisation Schulstrasse GV 17.11.2017; CHF 405'000	405'000.00	17'603.30	0.00	2'931.50	0.00	384'465.20
7201.5030.09 Kanalisation Rebenweg GV 08.06.2018; CHF 461'000	461'000.00	23'688.35	0.00	147'312.55	0.00	289'999.10
7201.5030.10 Kanalisation Ermelgasse GV 16.11.2018; CHF 395'700	395'700.00	12'816.20	0.00	15'845.25	0.00	367'038.55
7201.5030.12 Kanalisation Ghei GV 08.06.2018; CHF 275'000	275'000.00	2'086.00	0.00	56'752.15	0.00	216'161.85
7201.5620.01 ARA Hallwilersee, Steuerung und Leitsystem GV 17.11.2017; CHF 228'400	228'400.00	223'587.00	0.00	0.00	0.00	4'813.00

KREDITKONTROLLE Gemeinde Seengen

(ohne Budgetkredite)

Rechnung 2019	Kreditbetrag	Kumulierte Ausgaben bis 31.12.2018	Kumulierte Einnahmen bis 31.12.2018	Rechnung 2019		Verfügbarer Restkredit
				Ausgaben	Einnahmen	
7201.5620.02 ARA Hallwilersee, Sanierung Verbandskanal Budgetkredit 2019; CHF 116'400 Ausgaben werden noch im 2020 erfolgen	116'400.00	0.00	0.00	116'382.00	0.00	18.00
7410.5020.01 Bachleitung Ermelgasse GV 16.11.2018; CHF 931'000	931'000.00	7'720.25	0.00	113'270.00	0.00	810'009.75
Verpflichtungskredite der Erfolgsrechnung						
keine						
Verpflichtungskredite des Finanzvermögens						
keine						
TOTAL	15'708'300.00	2'306'835.65	0.00	1'656'467.50	0.00	11'744'996.85

ANLAGESPIEGEL**1080 Grundstücke Finanzvermögen**

	Einwohnergemeinde		Wasserwerk		Abwasserbeseitigung		Abfallwirtschaft	
	2019		2019		2019		2019	
Anschaffungskosten								
Stand per 01.01.	8'852'380.65		0.00		0.00		0.00	
Zugänge	0.00							
Neubewertung	0.00							
Abgänge	3'976.00							
Stand per 31.12.	8'848'404.65		0.00		0.00		0.00	
Kumulierte Abschreibungen								
Stand per 01.01.	0.00							
Planmässige Abschreibungen								
Ausserplanmässige Abschreibungen								
Wertberichtigungen								
Wertaufholungen								
Stand per 31.12.	0.00		0.00		0.00		0.00	
Buchwert per 31.12.	8'848'404.65		0.00		0.00		0.00	
in % der Anschaffungskosten								
Brandversicherungswert								

ANLAGESPIEGEL**1400 Grundstücke**

	Einwohnergemeinde		Wasserwerk		Abwasserbeseitigung		Abfallwirtschaft	
	2019		2019		2019		2019	
Anschaffungskosten								
Stand per 01.01.	12'947'029.30		0.00		0.00		0.00	
Zugänge	0.00							
Aufwertung	0.00							
Abgänge	0.00							
Stand per 31.12.	12'947'029.30		0.00		0.00		0.00	
Kumulierte Abschreibungen								
Stand per 01.01.	0.00							
Planmässige Abschreibungen								
Ausserplanmässige Abschreibungen								
Wertberichtigungen								
Wertaufholungen								
Stand per 31.12.	0.00		0.00		0.00		0.00	
Buchwert per 31.12.	12'947'029.30		0.00		0.00		0.00	
in % der Anschaffungskosten								
Brandversicherungswert								

ANLAGESPIEGEL**1401 Strassen/Verkehrswege**

	Einwohnergemeinde		Wasserwerk		Abwasserbeseitigung		Abfallwirtschaft	
	2019		2019		2019		2019	
Anschaffungskosten								
Stand per 01.01.	4'693'316.15		0.00		0.00		0.00	
Zugänge	830'577.35							
Abgänge	0.00							
Stand per 31.12.	5'523'893.50		0.00		0.00		0.00	
Kumulierte Abschreibungen								
Stand per 01.01.	-1'704'837.80							
Planmässige Abschreibungen	-139'068.95							
Ausserplanmässige Abschreibungen								
Wertberichtigungen								
Wertaufholungen								
Stand per 31.12.	-1'843'906.75		0.00		0.00		0.00	
Buchwert per 31.12.	3'679'986.75		0.00		0.00		0.00	
in % der Anschaffungskosten	66.62							
Brandversicherungswert								

ANLAGESPIEGEL**1402 Wasserbau EWG**

	Einwohnergemeinde		Wasserwerk		Abwasserbeseitigung		Abfallwirtschaft	
	2019		2019		2019		2019	
Anschaffungskosten								
Stand per 01.01.	0.00		0.00		0.00		0.00	
Zugänge	838'355.85							
Abgänge	0.00							
Stand per 31.12.	838'355.85		0.00		0.00		0.00	
Kumulierte Abschreibungen								
Stand per 01.01.	0.00							
Planmässige Abschreibungen	-16'767.15							
Ausserplanmässige Abschreibungen								
Wertberichtigungen								
Wertaufholungen								
Stand per 31.12.	-16'767.15		0.00		0.00		0.00	
Buchwert per 31.12.	821'588.70		0.00		0.00		0.00	
in % der Anschaffungskosten	98.00							
Brandversicherungswert								

ANLAGESPIEGEL**1403 Tiefbauten**

	Einwohnergemeinde		Wasserwerk		Abwasserbeseitigung		Abfallwirtschaft	
	2019		2019		2019		2019	
Anschaffungskosten								
Stand per 01.01.	2'707'016.85		2'876'436.35		8'043'843.75		0.00	
Zugänge	0.00		176'847.55		476'990.90			
Abgänge	0.00		0.00		0.00			
Stand per 31.12.	2'707'016.85		3'053'283.90		8'520'834.65		0.00	
Kumulierte Abschreibungen								
Stand per 01.01.	-1'071'074.45		-1'012'613.00		-2'225'184.30			
Planmässige Abschreibungen	-67'675.35		-55'450.05		-161'392.45			
Ausserplanmässige Abschreibungen								
Wertberichtigungen								
Wertaufholungen								
Stand per 31.12.	-1'138'749.80		-1'068'063.05		-2'386'576.75		0.00	
Buchwert per 31.12.	1'568'267.05		1'985'220.85		6'134'257.90		0.00	
in % der Anschaffungskosten	57.93		65.02		71.99			
Brandversicherungswert								

ANLAGESPIEGEL**1404 Hochbauten**

	Einwohnergemeinde		Wasserwerk		Abwasserbeseitigung		Abfallwirtschaft	
	2019		2019		2019		2019	
Anschaffungskosten								
Stand per 01.01.	46'013'864.89		746'060.75		4.00		0.00	
Zugänge	117'799.25		0.00		0.00			
Abgänge	0.00		0.00		0.00			
Stand per 31.12.	46'131'664.14		746'060.75		4.00		0.00	
Kumulierte Abschreibungen								
Stand per 01.01.	-19'493'818.14		-213'159.05		0.00		0.00	
Planmässige Abschreibungen	-1'336'602.85		-21'315.95		0.00		0.00	
Ausserplanmässige Abschreibungen								
Wertberichtigungen								
Wertaufholungen								
Stand per 31.12.	-20'830'420.99		-234'475.00		0.00		0.00	
Buchwert per 31.12.	25'301'243.15		511'585.75		4.00		0.00	
in % der Anschaffungskosten	54.85		68.57		100.00			
Brandversicherungswert								

ANLAGESPIEGEL**1406 Mobilien**

	Einwohnergemeinde		Wasserwerk		Abwasserbeseitigung		Abfallwirtschaft	
	2019		2019		2019		2019	
Anschaffungskosten								
Stand per 01.01.	2'118'148.35		34'680.25		0.00		0.00	
Zugänge	0.00		0.00		0.00			
Abgänge	0.00		0.00		0.00			
Stand per 31.12.	2'118'148.35		34'680.25		0.00		0.00	
Kumulierte Abschreibungen								
Stand per 01.01.	-1'565'225.95		-9'248.05		0.00		0.00	
Planmässige Abschreibungen	-168'717.70		-2'312.00		0.00		0.00	
Ausserplanmässige Abschreibungen								
Wertberichtigungen								
Stand per 31.12.	-1'733'943.65		-11'560.05		0.00		0.00	
Buchwert per 31.12.	384'204.70		23'120.20		0.00		0.00	
in % der Anschaffungskosten	18.14		66.67					
Brandversicherungswert								

ANLAGESPIEGEL**1407 Anlagen im Bau**

	Einwohnergemeinde		Wasserwerk		Abwasserbeseitigung		Abfallwirtschaft	
	2019		2019		2019		2019	
Anschaffungskosten								
Stand per 01.01.	1'930'568.60		211'698.55		1'360'359.80		0.00	
Zugänge	1'372'682.90		547'929.35		445'402.25			
Abgänge	-1'962'274.20		-176'847.55		-1'041'079.50			
Stand per 31.12.	1'340'977.30		582'780.35		764'682.55		0.00	
Kumulierte Abschreibungen								
Stand per 01.01.	0.00		0.00		0.00			
Planmässige Abschreibungen	0.00		0.00		0.00			
Ausserplanmässige Abschreibungen								
Wertberichtigungen								
Wertaufholungen								
Stand per 31.12.	0.00		0.00		0.00		0.00	
Buchwert per 31.12.	1'340'977.30		582'780.35		764'682.55		0.00	
in % der Anschaffungskosten	100.00		100.00		100.00			
Brandversicherungswert								

ANLAGESPIEGEL**1429 übrige immaterielle Anlagen**

	Einwohnergemeinde		Wasserwerk		Abwasserbeseitigung		Abfallwirtschaft	
	2019		2019		2019		2019	
Anschaffungskosten								
Stand per 01.01.	219'409.95		442'120.85		247'812.85		0.00	
Zugänge	0.00		0.00		0.00			
Abgänge	0.00		0.00		0.00			
Stand per 31.12.	219'409.95		442'120.85		247'812.85		0.00	
Kumulierte Abschreibungen								
Stand per 01.01.	-156'052.75		-442'118.85		-247'810.85			
Planmässige Abschreibungen	-12'671.25		0.00		0.00			
Ausserplanmässige Abschreibungen								
Wertberichtigungen								
Wertaufholungen								
Stand per 31.12.	-168'724.00		-442'118.85		-247'810.85		0.00	
Buchwert per 31.12.	50'685.95		2.00		2.00		0.00	
in % der Anschaffungskosten	23.10		0.00		0.00			
Brandversicherungswert								

ANLAGESPIEGEL**145 Beteiligungen**

	Einwohnergemeinde		Wasserwerk		Abwasserbeseitigung		Abfallwirtschaft	
	2019		2019		2019		2019	
Anschaffungskosten								
Stand per 01.01.	2'500'001.00		0.00		0.00		0.00	
Zugänge	0.00		0.00		0.00		0.00	
Abgänge	0.00		0.00		0.00		0.00	
Stand per 31.12.	2'500'001.00		0.00		0.00		0.00	
Kumulierte Abschreibungen								
Stand per 01.01.	0.00		0.00		0.00		0.00	
Planmässige Abschreibungen	0.00		0.00		0.00		0.00	
Ausserplanmässige Abschreibungen	0.00		0.00		0.00		0.00	
Wertberichtigungen	0.00		0.00		0.00		0.00	
Wertaufholungen	0.00		0.00		0.00		0.00	
Stand per 31.12.	0.00		0.00		0.00		0.00	
Buchwert per 31.12.	2'500'001.00		0.00		0.00		0.00	
in % der Anschaffungskosten	100.00							
Brandversicherungswert								

ANLAGESPIEGEL**1461 Investitionsbeiträge an Kanton**

	Einwohnergemeinde		Wasserwerk		Abwasserbeseitigung		Abfallwirtschaft	
	2019		2019		2019		2019	
Anschaffungskosten								
Stand per 01.01.	2'752'939.05		0.00		0.00		0.00	
Zugänge	0.00		0.00		0.00			
Abgänge	0.00		0.00		0.00			
Stand per 31.12.	2'752'939.05		0.00		0.00		0.00	
Kumulierte Abschreibungen								
Stand per 01.01.	-582'726.75		0.00		0.00		0.00	
Planmässige Abschreibungen	-68'986.00		0.00		0.00		0.00	
Ausserplanmässige Abschreibungen								
Wertberichtigungen								
Wertaufholungen								
Stand per 31.12.	-651'712.75		0.00		0.00		0.00	
Buchwert per 31.12.	2'101'226.30		0.00		0.00		0.00	
in % der Anschaffungskosten	76.33							
Brandversicherungswert								

ANLAGESPIEGEL**1462 Investitionsbeiträge an Gemeinden und Gemeindeverbände**

	Einwohnergemeinde		Wasserwerk		Abwasserbeseitigung		Abfallwirtschaft	
	2019		2019		2019		2019	
Anschaffungskosten								
Stand per 01.01.	1'270'640.80		2'560'090.85		4'944'922.45		0.00	
Zugänge	0.00		0.00		0.00			
Abgänge	0.00		0.00		-77'942.30			
Stand per 31.12.	1'270'640.80		2'560'090.85		4'866'980.15		0.00	
Kumulierte Abschreibungen								
Stand per 01.01.	-798'688.50		-731'808.00		-1'381'444.55			
Planmässige Abschreibungen	-36'304.05		-48'253.25		-129'088.45			
Ausserplanmässige Abschreibungen								
Wertberichtigungen								
Wertaufholungen								
Stand per 31.12.	-834'992.55		-780'061.25		-1'510'533.00		0.00	
Buchwert per 31.12.	435'648.25		1'780'029.60		3'356'447.15		0.00	
in % der Anschaffungskosten	34.29		69.53		68.96			
Brandversicherungswert								

Nr.	Bezeichnung	Anlagen- gruppe	Erwerbs- jahr	Bilanzkonto	WB-Konto	Investition nach Aufw.	Abschr. kumuliert	Restwert 31.12.2019
Bilanzkonto 10800.01								
1153	Pachtland Siglisbühl FV	01	2014	10800.01	FV	5'991.00	0.00	5'991.00
1154	Pachtland Langsamstig FV	01	2014	10800.01	FV	24'129.00	0.00	24'129.00
1155	Baumgarten Hinterdorf FV (Bünd	01	2014	10800.01	FV	1'699'750.00	0.00	1'699'750.00
1156	Baumgarten unterer Gerbiweg FV	01	2014	10800.01	FV	2'700'100.00	0.00	2'700'100.00
1157	Baumgarten oberer Gerbiweg FV	01	2014	10800.01	FV	543'400.00	0.00	543'400.00
1159	Land Rügel Spickel Einfahrt Re	01	2014	10800.01	FV	1.00	0.00	1.00
1160	Dekretsgebiet Parz. 1597 FV	01	2014	10800.01	FV	5'121.00	0.00	5'121.00
1161	Dekretsgebiet Parz. 2905 FV	01	2014	10800.01	FV	5'160.00	0.00	5'160.00
1162	Dekretsgebiet Parz. 1598 FV	01	2014	10800.01	FV	10'779.00	0.00	10'779.00
1163	Dekretsgebiet Parz. 1599 FV	01	2014	10800.01	FV	2'412.00	0.00	2'412.00
1164	Dekretsgebiet Parz. 1608 FV	01	2014	10800.01	FV	1'677.00	0.00	1'677.00
1165	Dekretsgebiet Parz. 2867 FV	01	2014	10800.01	FV	8'775.00	0.00	8'775.00
1166	Dekretsgebiet Parz. 1596 FV	01	2014	10800.01	FV	4'200.00	0.00	4'200.00
1167	Dekretsgebiet Parz. 2794 FV	01	2014	10800.01	FV	3'204.00	0.00	3'204.00
1168	Dekretsgebiet Parz. 2813 FV	01	2014	10800.01	FV	567.00	0.00	567.00
1169	Dekretsgebiet Parz. 2814 FV	01	2014	10800.01	FV	2'571.00	0.00	2'571.00
1170	Dekretsgebiet Parz. 2820 FV	01	2014	10800.01	FV	4'683.00	0.00	4'683.00
1171	Dekretsgebiet Parz. 2826 FV	01	2014	10800.01	FV	10'500.00	0.00	10'500.00
1172	Dekretsgebiet Parz. 2827 FV	01	2014	10800.01	FV	4'617.00	0.00	4'617.00
1173	Dekretsgebiet Parz. 2835 FV	01	2014	10800.01	FV	291.00	0.00	291.00
1174	Dekretsgebiet Parz. 2836 FV	01	2014	10800.01	FV	324.00	0.00	324.00
1175	Dekretsgebiet Parz. 2858 FV	01	2014	10800.01	FV	3'615.00	0.00	3'615.00
1176	Dekretsgebiet Parz. 3019 FV	01	2014	10800.01	FV	30'210.00	0.00	30'210.00
1177	Dekretsgebiet Parz.1685 FV	01	2014	10800.01	FV	12'899.00	0.00	12'899.00
1178	Land Bützler FV	01	2014	10800.01	FV	1'038.00	0.00	1'038.00
1179	Land Eggendorn FV	01	2014	10800.01	FV	1'362.00	0.00	1'362.00
1180	Land Eggendorn 2 FV	01	2014	10800.01	FV	2'322.00	0.00	2'322.00

Nr.	Bezeichnung	Anlagen- gruppe	Erwerbs- jahr	Bilanzkonto	WB-Konto	Investition nach Aufw.	Abschr. kumuliert	Restwert 31.12.2019
1181	Land Eggendorn Spickel Verzw.	01	2014	10800.01	FV	345.00	0.00	345.00
1182	Acker Wiese Breitenmatt FV	01	2014	10800.01	FV	10'705.00	0.00	10'705.00
1183	Ackerland Altholz FV	01	2014	10800.01	FV	1'236.00	0.00	1'236.00
1184	Ackerland Altholz 2 FV	01	2014	10800.01	FV	3'837.00	0.00	3'837.00
1185	Acker Wiese Breitenmatt FV	01	2014	10800.01	FV	26'826.00	0.00	26'826.00
1186	Land Bürglen FV	01	2014	10800.01	FV	657'800.00	0.00	657'800.00
1187	Land Hubpünt FV	01	2014	10800.01	FV	2'734'160.00	0.00	2'734'160.00
1194	Mattland Schwerzi (Res. Erw. Schulanlage)	01	2014	10800.01	FV	159'966.00	0.00	159'966.00
1211	Schwerzi Land (Reserve Erw. Sc	01	2014	10800.01	FV	29'106.00	0.00	29'106.00
1262	Land Rügel Spickel Einfahrt Re	01	2014	10800.01	FV	1.00	0.00	1.00
1302	Land Gebiet Rain	01	2016	10800.01	FV	134'724.65	0.00	134'724.65
	Total 10800.01					8'848'404.65	0.00	8'848'404.65
Bilanzkonto 14000.01								
1192	Bürgerheim Land VV	01	2014	14000.01	VV	725'751.00	0.00	725'751.00
1193	Musterplatz Land VV	01	2014	14000.01	VV	131'503.50	0.00	131'503.50
1195	Gerbi Land VV	01	2014	14000.01	VV	984'100.00	0.00	984'100.00
1196	Gemeindehaus / Polizeigebäude	01	2014	14000.01	VV	1'263'275.00	0.00	1'263'275.00
1197	Alte Schmitte Land VV	01	2014	14000.01	VV	68'250.00	0.00	68'250.00
1198	Burgturm Land VV	01	2014	14000.01	VV	5'766'800.00	0.00	5'766'800.00
1199	Kiesparkplatz Schule VV	01	2014	14000.01	VV	699'725.00	0.00	699'725.00
1200	Schulhaus Land VV	01	2014	14000.01	VV	1'023'750.00	0.00	1'023'750.00
1201	Hubpünt AFZ und FW-Magazin Lan	01	2014	14000.01	VV	1'205'750.00	0.00	1'205'750.00
1202	Männerbad Land VV	01	2014	14000.01	VV	2'091.00	0.00	2'091.00
1203	Bootssteg Land VV	01	2014	14000.01	VV	232.50	0.00	232.50
1204	Badeplatz Dornis Land VV	01	2014	14000.01	VV	1'897.50	0.00	1'897.50
1206	Kindergarten Post Land VV	01	2014	14000.01	VV	772'200.00	0.00	772'200.00

Nr.	Bezeichnung	Anlagen- gruppe	Erwerbs- jahr	Bilanzkonto	WB-Konto	Investition nach Aufw.	Abschr. kumuliert	Restwert 31.12.2019
1207	Rastplatz Oberrötlen VV	01	2014	14000.01	VV	1'182.00	0.00	1'182.00
1208	Landspickel Schwerzi / Musterp	01	2014	14000.01	VV	445.50	0.00	445.50
1209	Landspickel Schwerzi / Musterp	01	2014	14000.01	VV	2'785.50	0.00	2'785.50
1210	Landspickel Schwerzi / Musterp	01	2014	14000.01	VV	1'332.00	0.00	1'332.00
1212	Scheibenstand Lang VV	01	2014	14000.01	VV	1'075.50	0.00	1'075.50
1213	Ladungssteg Moos-Bündte Land V	01	2014	14000.01	VV	1.00	0.00	1.00
1214	Wasserreservoir Rennfeld Land	01	2014	14000.01	VV	32'778.00	0.00	32'778.00
1215	Wasserreservoir Ritzenstud Lan	01	2014	14000.01	VV	3'255.00	0.00	3'255.00
1216	Wasserreservoir Ritzenstud Lan	01	2014	14000.01	VV	3'351.00	0.00	3'351.00
1217	Wasserreservoir Semlen Land VV	01	2014	14000.01	VV	2'457.00	0.00	2'457.00
1218	Pumpenhaus Steinbrunnen Land V	01	2014	14000.01	VV	234'325.00	0.00	234'325.00
1219	Acker Semlen Fassung Quelle La	01	2014	14000.01	VV	624.00	0.00	624.00
1220	Ehem. Kehrrechtdeponie Löfflira	01	2014	14000.01	VV	5'637.00	0.00	5'637.00
1221	Kehrrechtdeponie Löfflirain Lan	01	2014	14000.01	VV	3'331.50	0.00	3'331.50
1266	Frauenbad Land	01	2014	14000.01	VV	108.00	0.00	108.00
1283	Rügelreben Parz. 3563	01	2015	14000.01	14000.99	4'493.00	0.00	4'493.00
1296	Bündtli, Land Fussweg	01	2016	14000.01	14000.99	4'522.80	0.00	4'522.80
	Total 14000.01					12'947'029.30	0.00	12'947'029.30
Bilanzkonto 14010.01								
1134	Moosweg, Ausbau	03	1992	14010.01	14010.99	51'250.00	-34'593.75	16'656.25
1126	Hubpünt-Gehweg	03	1993	14010.01	14010.99	15'817.00	-10'281.05	5'535.95
1121	Steinbrunnengasse Ausbau	03	1996	14010.01	14010.99	129'364.75	-74'384.75	54'980.00
1111	Oberdorfstrasse, Sanierung inkl. Proj	03	1997	14010.01	14010.99	632'507.00	-347'878.85	284'628.15
1107	Radweg Boniswil - Seengen	03	1998	14010.01	14010.99	235'493.15	-123'633.90	111'859.25
1103	Erweiterung Strassenbeleuchtung	03	1999	14010.01	14010.99	42'290.35	-21'145.20	21'145.15
1091	Erweiterung Strassenbeleuchtung	03	2001	14010.01	14010.99	75'499.70	-33'974.85	41'524.85

Nr.	Bezeichnung	Anlagen- gruppe	Erwerbs- jahr	Bilanzkonto	WB-Konto	Investition nach Aufw.	Abschr. kumuliert	Restwert 31.12.2019
1088	Tätschweg, Sanierung	03	2002	14010.01	14010.99	377'877.60	-160'597.95	217'279.65
1089	Bösgasse, Sanierung	03	2002	14010.01	14010.99	794'040.10	-337'467.05	456'573.05
1065	Schwerzi, Einmünder Radweg in Schulareal	03	2005	14010.01	14010.99	281'105.80	-98'387.05	182'718.75
1057	Roosweg, Sanierung	03	2006	14010.01	14010.99	401'489.60	-130'484.10	271'005.50
1058	ob. Sonnenbergstrasse, Belag	03	2006	14010.01	14010.99	84'742.25	-27'541.25	57'201.00
1011	Altackerstrasse, Sanierung	03	2009	14010.01	14010.99	929'763.70	-231'321.70	698'442.00
1010	Eichbergstrasse, Verlegung Einmünder	03	2011	14010.01	14010.99	241'430.70	-46'630.95	194'799.75
1012	Strassenbeleuchtung, Steuerung	09	2011	14010.01	14010.99	93'308.55	-93'307.55	1.00
1142	Fussweg Steinbrunnen-Generatio	03	2012	14010.01	14010.99	120'940.90	-21'164.65	99'776.25
1222	Strassen EWG VV	03	2013	14010.01	14010.99	1.00	0.00	1.00
1141	Wächterweg, Strassensanierung	03	2014	14010.01	14010.99	125'366.55	-15'670.85	109'695.70
1285	Deckbelag Baumgartenstrasse	03	2015	14010.01	14010.99	18'157.00	-1'815.70	16'341.30
1286	Oberdorf/Bergstrasse Sanierung	03	2015	14010.01	14010.99	830'577.35	-20'764.45	809'812.90
1297	Strassenbeleuchtung, Umrüstung	06	2016	14010.01	14010.99	42'870.45	-12'861.15	30'009.30
	Total 14010.01					5'523'893.50	-1'843'906.75	3'679'986.75
Bilanzkonto 14020.01								
1273	Hochwasserschutz Oberdorf/Schu	04	2014	14020.01	14020.99	434'532.00	-8'690.65	425'841.35
1319	Oberdorf/Bergstrasse, Bach	04	2018	14020.01	14020.99	403'823.85	-8'076.50	395'747.35
	Total 14020.01					838'355.85	-16'767.15	821'588.70
Bilanzkonto 14030.01								
1136	Friedhof, Gemeinschaftsgrab/Unterhalt	03	1992	14030.01	14030.99	133'528.35	-90'131.65	43'396.70
1119	Schulsportanlagen	03	1996	14030.01	14030.99	1'120'464.45	-644'267.05	476'197.40
1056	Musterplatz, neues Spielfeld	03	2006	14030.01	14030.99	900'937.20	-292'804.55	608'132.65

Nr.	Bezeichnung	Anlagen- gruppe	Erwerbs- jahr	Bilanzkonto	WB-Konto	Investition nach Aufw.	Abschr. kumuliert	Restwert 31.12.2019
1064	Musterplatz, neues Spielfeld Proj	03	2006	14030.01	14030.99	13'000.00	-4'225.00	8'775.00
1042	80-Meter-Bahn, Schulsportplatz	03	2007	14030.01	14030.99	226'135.80	-67'840.75	158'295.05
1006	Laufbahn, Kantonsbeitrag	03	2008	14030.01	14030.99	-10'811.00	2'973.00	-7'838.00
1027	Beachvolleyballfeld	03	2010	14030.01	14030.99	97'818.15	-22'009.05	75'809.10
1002	Schulsportplatz, San. Belag	03	2011	14030.01	14030.99	84'549.35	-16'909.90	67'639.45
1313	Umgebung Kiga Post	03	2018	14030.01	14030.99	141'394.55	-3'534.85	137'859.70
	Total 14030.01					2'707'016.85	-1'138'749.80	1'568'267.05
Bilanzkonto 14031.01								
1130	Fassung Brestenbergwasser	04	1991	14031.01	14031.99	105'653.50	-69'893.85	35'759.65
1131	Weingarten/Ermelgasse, Wasser	04	1991	14031.01	14031.99	201'424.90	-133'250.30	68'174.60
1137	Erschliessungsbeiträge	04	1991	14031.01	14031.99	-51'267.60	33'915.50	-17'352.10
1135	Beiträge AGV	04	1992	14031.01	14031.99	-35'970.00	22'947.55	-13'022.45
1127	Steinbrunnengasse, Wasser	04	1993	14031.01	14031.99	175'794.85	-107'988.30	67'806.55
1123	Fassung Rennfeld, Wasser	04	1994	14031.01	14031.99	15'492.15	-9'148.40	6'343.75
1112	Oberdorfstrasse, Wasser	04	1997	14031.01	14031.99	80'251.50	-41'630.45	38'621.05
1113	Grundwasserfassung, Moos	04	1997	14031.01	14031.99	291'368.35	-151'147.35	140'221.00
1104	Erweiterung/Rahmenkredit Wasser	04	1999	14031.01	14031.99	58'850.90	-27'694.55	31'156.35
1092	Erweiterung/Rahmenkredit, Wasser	04	2001	14031.01	14031.99	82'422.20	-34'800.45	47'621.75
1093	Tätschweg, Wasser	04	2001	14031.01	14031.99	17'726.60	-7'484.55	10'242.05
1094	Bösgasse, Wasser	04	2001	14031.01	14031.99	204'159.50	-86'200.70	117'958.80
1095	Beiträge AGV	04	2001	14031.01	14031.99	-26'747.10	11'293.25	-15'453.85
1075	Erweiterungen, Rahmenkredit	04	2004	14031.01	14031.99	91'458.50	-31'951.85	59'506.65
1066	Erweiterungen, Rahmenkredit	04	2005	14031.01	14031.99	83'856.95	-27'253.50	56'603.45
1067	Schwerzistrasse, Wasser	04	2005	14031.01	14031.99	63'208.70	-20'542.85	42'665.85
1069	Beiträge AGV	04	2005	14031.01	14031.99	-1'149.00	373.40	-775.60
1060	Roosweg, Wasser	04	2006	14031.01	14031.99	47'589.95	-14'306.00	33'283.95

Nr.	Bezeichnung	Anlagen- gruppe	Erwerbs- jahr	Bilanzkonto	WB-Konto	Investition nach Aufw.	Abschr. kumuliert	Restwert 31.12.2019
1061	Beiträge AGV	04	2006	14031.01	14031.99	-1'935.85	581.90	-1'353.95
1048	Egliswiler-/Schwerzi , Wasser	04	2007	14031.01	14031.99	368'630.35	-101'812.15	266'818.20
1049	Sarmenstorferstrasse, Wasser	04	2007	14031.01	14031.99	242'306.20	-66'922.70	175'383.50
1050	Beiträge AGV	04	2007	14031.01	14031.99	-39'789.30	10'989.40	-28'799.90
1015	Altackerstrasse, Wasser	04	2008	14031.01	14031.99	329'312.00	-84'102.80	245'209.20
1028	Hubpünt-/Unterdorf Wasser	04	2009	14031.01	14031.99	214'313.35	-54'897.30	159'416.05
1035	Beiträge AGV	04	2009	14031.01	14031.99	-15'530.30	3'529.60	-12'000.70
1030	Beiträge AGV	04	2010	14031.01	14031.99	-58'591.00	11'881.00	-46'710.00
1013	Egliswilerstrasse, Wasser	04	2011	14031.01	14031.99	109'977.10	-18'219.95	91'757.15
1014	Eichbergstrasse, Wasser	04	2011	14031.01	14031.99	44'237.75	-7'408.55	36'829.20
1016	Brestenbergstrasse, Wasser	04	2012	14031.01	14031.99	217'308.45	-33'401.75	183'906.70
1146	Beiträge AGV Wasser 2013	04	2013	14031.01	14031.99	-32'540.00	3'904.80	-28'635.20
1276	Ob. Teil Eichbergstrasse, Wasser	04	2015	14031.01	14031.99	72'573.95	-5'805.90	66'768.05
1287	Oberdorf/Bergstrasse, Wasser	04	2015	14031.01	14031.99	176'847.55	-3'536.95	173'310.60
1298	Poststr./Generationenweg Wasse	04	2016	14031.01	14031.99	28'201.55	-28'201.55	0.00
1318	AGV-Beitrag Eichbergstr. (1014	04	2018	14031.01	14031.99	-6'162.75	123.25	-6'039.50
	Total 14031.01					3'053'283.90	-1'068'063.05	1'985'220.85
Bilanzkonto 14032.01								
1138	Erschliessungsbeiträge	04	1991	14032.01	14032.99	-96'348.85	63'738.45	-32'610.40
1122	Regenklärbecken und Ausbau Steinbrunnen	04	1995	14032.01	14032.99	388'507.90	-220'154.50	168'353.40
1115	Erweiterung/Rahmenkredit, Abwasser	04	1997	14032.01	14032.99	49'462.90	-25'658.85	23'804.05
1116	Gheistrasse-Rebenweg, Abwasser	04	1997	14032.01	14032.99	116'785.00	-60'582.20	56'202.80
1108	Abwassersammelkanal, Sanierung	04	1998	14032.01	14032.99	760'200.00	-376'068.65	384'131.35
1105	Erweiterung/Rahmenkredit, Abwasser	04	1999	14032.01	14032.99	64'196.20	-30'210.00	33'986.20
1100	Erweiterung/Rahmenkredit, Abwasser	04	2000	14032.01	14032.99	50'114.40	-22'372.50	27'741.90
1096	Erweiterung/Rahmenkredit, Abwasser	04	2001	14032.01	14032.99	60'166.55	-25'403.65	34'762.90

Nr.	Bezeichnung	Anlagen- gruppe	Erwerbs- jahr	Bilanzkonto	WB-Konto	Investition nach Aufw.	Abschr. kumuliert	Restwert 31.12.2019
1097	Tätschweg, Abwasser	04	2001	14032.01	14032.99	3'501.60	-1'478.45	2'023.15
1090	Erweiterung/Rahmenkredit, Abwasser	04	2002	14032.01	14032.99	84'243.25	-33'526.55	50'716.70
1070	Schwerzistrasse, Abwasser	04	2005	14032.01	14032.99	385'113.70	-125'161.95	259'951.75
1062	Roosweg, Kanalisation	04	2006	14032.01	14032.99	163'416.10	-49'124.45	114'291.65
1051	Regenbecken Schloss PP	04	2007	14032.01	14032.99	1'604'562.25	-443'164.80	1'161'397.45
1052	Sarmenstorferstrasse, Kanalisation inkl. Proj.	04	2007	14032.01	14032.99	181'943.20	-50'251.00	131'692.20
1053	Egliswiler-/Schwerzi, Abwasser + Pumpwerk	04	2007	14032.01	14032.99	1'165'461.20	-321'889.30	843'571.90
1023	Hubpünt-/Unterdorf Kanalisation	04	2008	14032.01	14032.99	1'481'060.70	-364'559.65	1'116'501.05
1020	Altackerstrasse, Kanalisation	04	2009	14032.01	14032.99	675'997.35	-155'206.00	520'791.35
1018	Egliswilerstrasse, Abwasser	04	2011	14032.01	14032.99	199'780.00	-34'677.00	165'103.00
1019	Eichbergstrasse, Abwasser	04	2011	14032.01	14032.99	77'279.30	-13'264.45	64'014.85
1021	Brestenbergstrasse, Kanalisation	04	2012	14032.01	14032.99	522'955.45	-80'383.20	442'572.25
1144	Wächterweg Kanalisation	04	2014	14032.01	14032.99	32'787.55	-3'278.75	29'508.80
1290	Oberdorf/Bergstrasse Abwasser	04	2015	14032.01	14032.99	476'990.90	-9'539.80	467'451.10
1299	Poststr./Generationenweg, Kana	04	2016	14032.01	14032.99	72'658.00	-4'359.50	68'298.50
	Total 14032.01					8'520'834.65	-2'386'576.75	6'134'257.90
Bilanzkonto 14040.01								
1223	Bürgerheim Gebäude VV	02		14040.01	14040.99	1.00	0.00	1.00
1224	Bürgerheim Landwirtschaftsbetr	01		14040.01	14040.99	1.00	0.00	1.00
1129	AFZ, Bau	02	1987	14040.01	14040.99	3'434'167.30	-3'139'810.10	294'357.20
1128	Burgturm, Küchenrenovation	02	1992	14040.01	14040.99	144'993.25	-111'851.90	33'141.35
1132	Pavillon Verwaltung	02	1992	14040.01	14040.99	489'204.35	-377'386.20	111'818.15
1125	Alte Schmitte	02	1993	14040.01	14040.99	626'333.25	-465'276.10	161'057.15
1124	Lager/Schopf, Entsorgungsplatz Gerbi	02	1994	14040.01	14040.99	440'554.25	-314'681.60	125'872.65
1109	Schulhaus 4, Neubau	02	1997	14040.01	14040.99	10'741'291.25	-6'751'668.80	3'989'622.45

Nr.	Bezeichnung	Anlagen- gruppe	Erwerbs- jahr	Bilanzkonto	WB-Konto	Investition nach Aufw.	Abschr. kumuliert	Restwert 31.12.2019
1110	Bürgerheim, Sanierung	02	1997	14040.01	14040.99	136'691.65	-85'920.45	50'771.20
1106	Schulhäuser, Holzschnittelheizung	02	1998	14040.01	14040.99	-65'500.00	39'300.00	-26'200.00
1072	Gemeindehaus, Neubau inkl .Projektierung	02	2002	14040.01	14040.99	3'742'815.69	-1'817'939.04	1'924'876.65
1085	Schulhaus 3, Sanierung	02	2002	14040.01	14040.99	810'226.80	-393'538.75	416'688.05
1087	Frauenbad	02	2002	14040.01	14040.99	237'334.65	-115'276.80	122'057.85
1078	Schulhäuser, Vernetzung	02	2003	14040.01	14040.99	85'616.75	-39'139.05	46'477.70
1080	Kantonsbeiträge Schulanlagen	02	2003	14040.01	14040.99	67'128.00	-30'687.05	36'440.95
1073	Turnhalle 3, Sanierung	02	2004	14040.01	14040.99	120'939.90	-51'831.40	69'108.50
1074	Doppeltturnhalle inkl. Beiträge	02	2004	14040.01	14040.99	4'874'373.90	-2'089'017.40	2'785'356.50
1063	Schulhaus 5, Neubau	02	2005	14040.01	14040.99	3'802'283.10	-1'520'913.25	2'281'369.85
1055	Schulhaus 3, Gruppenräume	02	2006	14040.01	14040.99	174'769.55	-64'914.40	109'855.15
1031	Gerbi, Neubau	02	2007	14040.01	14040.99	1'319'954.90	-452'556.00	867'398.90
1037	Gerbi, Beitrag Kanton	02	2007	14040.01	14040.99	-4'244.00	1'455.10	-2'788.90
1046	AFZ, Ersatz Heizungsanlage	02	2007	14040.01	14040.99	90'581.60	-31'056.55	59'525.05
1054	Gerbi, Projektierung	02	2007	14040.01	14040.99	77'735.85	-26'652.30	51'083.55
1007	Garderoben/Clubhaus SC Musterplatz	02	2008	14040.01	14040.99	838'980.60	-263'679.60	575'301.00
1036	Polizeigebäude, Projektierung	02	2008	14040.01	14040.99	38'210.15	-12'008.90	26'201.25
1039	Mehrzweckhalle, Wettbewerb	02	2008	14040.01	14040.99	79'792.50	-25'077.65	54'714.85
1040	Kantonsbeiträge Schulanlagen	02	2008	14040.01	14040.99	-163'929.00	51'520.55	-112'408.45
1041	Garderoben/Clubhaus SC Musterplatz, Proj	02	2008	14040.01	14040.99	58'318.15	-18'328.60	39'989.55
1025	Polizeigebäude, Neubau	02	2009	14040.01	14040.99	893'942.90	-255'412.25	638'530.65
1032	Gemeindehaus, Klimageräte	02	2009	14040.01	14040.99	90'222.70	-25'777.90	64'444.80
1033	Burgturm, Vereinszimmer	02	2009	14040.01	14040.99	115'245.30	-32'927.25	82'318.05
1026	AFZ, Sanierung Wohnungen	02	2010	14040.01	14040.99	307'265.55	-72'031.70	235'233.85
1003	Mehrzweckhalle, Projektierung	02	2011	14040.01	14040.99	347'933.95	-79'527.80	268'406.15
1001	Kindergarten Post, Wärmetechn. San.	02	2012	14040.01	14040.99	236'277.35	-47'224.10	189'053.25
1004	Mehrzweckhalle, Sanierung	02	2012	14040.01	14040.99	8'644'699.50	-1'731'048.30	6'913'651.20
1005	Mehrzweckhalle, Einnahmen	02	2012	14040.01	14040.99	-3'239.00	647.80	-2'591.20
1139	Schulanlagen, Hagelschaden	02	2012	14040.01	14040.99	1'200.00	-240.00	960.00

Nr.	Bezeichnung	Anlagen- gruppe	Erwerbs- jahr	Bilanzkonto	WB-Konto	Investition nach Aufw.	Abschr. kumuliert	Restwert 31.12.2019
1225	Bürgerheim Schopf Gebäude VV	02	2013	14040.01	14040.99	1.00	0.00	1.00
1226	Musterplatz Clubhaus Gebäude V	02	2013	14040.01	14040.99	1.00	0.00	1.00
1227	Musterplatz Gerätehaus Gebäude	02	2013	14040.01	14040.99	1.00	0.00	1.00
1228	Gerbi Entsorgungsstation Gebäu	02	2013	14040.01	14040.99	1.00	0.00	1.00
1229	Gerbi Einstellhalle Gebäude VV	01	2013	14040.01	14040.99	1.00	0.00	1.00
1230	Gerbi Werkhof Gebäude VV	02	2013	14040.01	14040.99	1.00	0.00	1.00
1231	Gemeindehaus Gebäude VV	02	2013	14040.01	14040.99	1.00	0.00	1.00
1232	Polizeigebäude Gebäude VV	02	2013	14040.01	14040.99	1.00	0.00	1.00
1233	Alte Schmitte Gebäude VV	02	2013	14040.01	14040.99	1.00	0.00	1.00
1234	Burgturm inkl. Scheune Gebäude	02	2013	14040.01	14040.99	1.00	0.00	1.00
1235	Schulhaus 1 Gebäude VV	02	2013	14040.01	14040.99	1.00	0.00	1.00
1236	Pavillon Gebäude VV	02	2013	14040.01	14040.99	1.00	0.00	1.00
1237	Schulhaus 2 Gebäude VV	02	2013	14040.01	14040.99	1.00	0.00	1.00
1238	Geräteraum Schule Gebäude VV	02	2013	14040.01	14040.99	1.00	0.00	1.00
1239	Schulhaus 3 Gebäude VV	02	2013	14040.01	14040.99	1.00	0.00	1.00
1240	Schulhaus 4 Gebäude VV	02	2013	14040.01	14040.99	1.00	0.00	1.00
1241	Doppeltturnhalle Gebäude VV	02	2013	14040.01	14040.99	1.00	0.00	1.00
1242	Schillinghaus Gebäude VV	02	2013	14040.01	14040.99	1.00	0.00	1.00
1243	Veloständer Schule Gebäude VV	02	2013	14040.01	14040.99	1.00	0.00	1.00
1244	AFZ Hubpünt und FW-Magazin Geb	02	2013	14040.01	14040.99	1.00	0.00	1.00
1245	Männerbad Gebäude VV	02	2013	14040.01	14040.99	1.00	0.00	1.00
1246	Bootssteg VV	02	2013	14040.01	14040.99	1.00	0.00	1.00
1247	Badeplatz Dornisbad Gebäude VV	02	2013	14040.01	14040.99	1.00	0.00	1.00
1248	Frauenbad Gebäude VV	02	2013	14040.01	14040.99	1.00	0.00	1.00
1249	Kindergarten Post Gebäude VV	02	2013	14040.01	14040.99	1.00	0.00	1.00
1250	Scheibenstand Gebäude VV	02	2013	14040.01	14040.99	1.00	0.00	1.00
1267	Pfahlbauerhaus VV	02	2013	14040.01	14040.99	1.00	0.00	1.00
1268	Kinderbad VV	02	2013	14040.01	14040.99	1.00	0.00	1.00
1269	Geräutehaus Friedhof VV	02	2013	14040.01	14040.99	1.00	0.00	1.00

Nr.	Bezeichnung	Anlagen- gruppe	Erwerbs- jahr	Bilanzkonto	WB-Konto	Investition nach Aufw.	Abschr. kumuliert	Restwert 31.12.2019
1147	Dach- und Fassadensanierung Ge	02	2014	14040.01	14040.99	352'520.05	-50'360.00	302'160.05
1148	Holzschneitzelheizung Schulanla	02	2014	14040.01	14040.99	789'988.70	-197'497.20	592'491.50
1271	Sanierung Schulhaus 1, Hochbau	02	2014	14040.01	14040.99	2'886'386.55	-329'872.75	2'556'513.80
1274	Beitrag BKS MZH	02	2015	14040.01	14040.99	-914'430.00	104'506.30	-809'923.70
1314	Sonnenschutz Haus 4/5	05	2018	14040.01	14040.99	67'195.95	-6'719.60	60'476.35
1321	Erw. Schulanlage Wettbewerb	02	2019	14040.01	14040.99	117'799.25	0.00	117'799.25
Total 14040.01						46'131'664.14	-20'830'420.99	25'301'243.15
Bilanzkonto 14041.01								
1029	Reservoir Ritzenstud, Erweiterung	02	2008	14041.01	14041.99	746'056.75	-234'475.00	511'581.75
1251	Wasserreservoir Rennfeld Gebäu	02	2013	14041.01	14041.99	1.00	0.00	1.00
1252	Wasserreservoir Ritzenstud Geb	02	2013	14041.01	14041.99	1.00	0.00	1.00
1253	Wasserreservoir Semlen Gebäude	02	2013	14041.01	14041.99	1.00	0.00	1.00
1254	Pumpenhaus Steinbrunnen Gebäud	02	2013	14041.01	14041.99	1.00	0.00	1.00
Total 14041.01						746'060.75	-234'475.00	511'585.75
Bilanzkonto 14042.01								
1255	Regenklärbecken Steinbrunnen G	02	2013	14042.01	14042.99	1.00	0.00	1.00
1256	Steinbrunnen Gerätehaus VV	02	2013	14042.01	14042.99	1.00	0.00	1.00
1257	Musterplatz Pumpwerk Abwasser	02	2013	14042.01	14042.99	1.00	0.00	1.00
1258	Regenbecken Schlossparkplatz G	02	2013	14042.01	14042.99	1.00	0.00	1.00
Total 14042.01						4.00	0.00	4.00
Bilanzkonto 14060.01								

Nr.	Bezeichnung	Anlagen- gruppe	Erwerbs- jahr	Bilanzkonto	WB-Konto	Investition nach Aufw.	Abschr. kumuliert	Restwert 31.12.2019
1133	Mobiliar Bez/Real	07	1992	14060.01	14060.99	95'780.55	-95'779.55	1.00
1118	Feuerwehr, TLF	08	1996	14060.01	14060.99	276'749.05	-276'748.05	1.00
1086	Schulhaus 4, Möblierung	07	2002	14060.01	14060.99	170'143.15	-170'142.15	1.00
1077	Gemeindehaus, Mobiliar Bauverwaltung	07	2003	14060.01	14060.99	51'313.15	-51'312.15	1.00
1079	Schulleitung, Mobiliar	07	2003	14060.01	14060.99	26'237.50	-26'236.50	1.00
1083	Kommunalfahrzeug	08	2003	14060.01	14060.99	195'190.45	-195'189.45	1.00
1059	Traktor Gemeindewerk	08	2006	14060.01	14060.99	86'310.00	-74'802.00	11'508.00
1038	Feuerwehrfahrzeug	08	2008	14060.01	14060.99	225'952.25	-165'698.35	60'253.90
1140	Gemeindewerk, Traktor	08	2012	14060.01	14060.99	125'325.00	-58'485.00	66'840.00
1149	Ersatz Server und WLAN Schule	11	2014	14060.01	14060.99	75'023.45	-75'022.45	1.00
1279	Ersatz IT-Anlagen Primarschule	11	2015	14060.01	14060.99	78'230.50	-78'229.50	1.00
1291	San. Schulhaus 1, Mobiliar	07	2016	14060.01	14060.99	390'719.30	-312'575.45	78'143.85
1292	San. Schulhaus 1 - IT	07	2016	14060.01	14060.99	34'684.50	-34'683.50	1.00
1294	Ersatz IT-Anlagen Schule	11	2016	14060.01	14060.99	73'672.00	-73'671.00	1.00
1303	FW: Schlauchleg., MS, Zug-FZ	08	2017	14060.01	14060.99	127'852.95	-17'047.05	110'805.90
1312	Ersatz IT Verwaltung	07	2018	14060.01	14060.99	84'964.55	-28'321.50	56'643.05
	Total 14060.01					2'118'148.35	-1'733'943.65	384'204.70
	Bilanzkonto 14061.01							
1150	Materialwagen Wasserversorgung	08	2014	14061.01	14061.99	34'680.25	-11'560.05	23'120.20
	Total 14061.01					34'680.25	-11'560.05	23'120.20
	Bilanzkonto 14200.01							
1320	GEVER Axioma, Beschaffung	11	2019	14200.01	14200.99	58'529.40	0.00	58'529.40

Nr.	Bezeichnung	Anlagen- gruppe	Erwerbs- jahr	Bilanzkonto	WB-Konto	Investition nach Aufw.	Abschr. kumuliert	Restwert 31.12.2019
	Total 14200.01					58'529.40	0.00	58'529.40
Bilanzkonto 14290.01								
1000	Unterhaltsplanung Liegenschaften	09	2011	14290.01	14290.99	92'697.60	-92'696.60	1.00
1024	Nutzungsplanung, Totalrevision	10	2013	14290.01	14290.99	126'712.35	-76'027.40	50'684.95
	Total 14290.01					219'409.95	-168'724.00	50'685.95
Bilanzkonto 14291.01								
1068	Werkpläne auf EDV	09	2005	14291.01	14291.99	61'100.00	-61'099.00	1.00
1034	Steuerung Wasser	09	2008	14291.01	14291.99	381'020.85	-381'019.85	1.00
	Total 14291.01					442'120.85	-442'118.85	2.00
Bilanzkonto 14292.01								
1101	GEP	09	2000	14292.01	14292.99	210'662.85	-210'661.85	1.00
1071	Werkpläne auf EDV	09	2005	14292.01	14292.99	37'150.00	-37'149.00	1.00
	Total 14292.01					247'812.85	-247'810.85	2.00
Bilanzkonto 14610.01								
1081	Schulstrasse, Durchlass Dorfbach	03	2003	14610.01	14610.99	156'318.00	-62'527.20	93'790.80
1082	Schlossparkplatz, Erweiterung	03	2003	14610.01	14610.99	133'946.65	-53'578.65	80'368.00
1043	Sarmenstorferstrasse, Ausbau, Gehweg	03	2008	14610.01	14610.99	878'303.35	-241'533.45	636'769.90

Nr.	Bezeichnung	Anlagen- gruppe	Erwerbs- jahr	Bilanzkonto	WB-Konto	Investition nach Aufw.	Abschr. kumuliert	Restwert 31.12.2019
1008	Egliswilerstrasse, Ausbau Kt.strasse	03	2011	14610.01	14610.99	882'772.00	-173'273.60	709'498.40
1009	Brestenbergstrasse, Sanierung K251	03	2012	14610.01	14610.99	701'599.05	-120'799.85	580'799.20
	Total 14610.01					2'752'939.05	-651'712.75	2'101'226.30
Bilanzkonto 14620.01								
1120	Alters- und Pflegeheim Seon	02	1996	14620.01	14620.99	1'270'640.80	-834'992.55	435'648.25
	Total 14620.01					1'270'640.80	-834'992.55	435'648.25
Bilanzkonto 14621.01								
1099	Wassereinkauf/verbund Meisterschwanden	04	2000	14621.01	14621.99	428'743.80	-191'403.50	237'340.30
1044	Netzverbund Wasser Seon	04	2007	14621.01	14621.99	2'131'347.05	-588'657.75	1'542'689.30
	Total 14621.01					2'560'090.85	-780'061.25	1'780'029.60
Bilanzkonto 14622.01								
1076	Ausbau ARA, 2000 inkl. Proj.	04	2000	14622.01	14622.99	2'075'717.40	-926'659.55	1'149'057.85
1045	ARA; Sanierung Regebenbecken	04	2008	14622.01	14622.99	85'286.25	-21'470.30	63'815.95
1022	Ausbau ARA 2010	04	2010	14622.01	14622.99	1'329'477.80	-269'588.55	1'059'889.25
1143	ARA, Massnahmen Werterh.12-17	12	2012	14622.01	14622.99	1'376'498.70	-292'814.60	1'083'684.10
	Total 14622.01					4'866'980.15	-1'510'533.00	3'356'447.15
Bilanzkonto 20687.10								

Nr.	Bezeichnung	Anlagen- gruppe	Erwerbs- jahr	Bilanzkonto	WB-Konto	Investition nach Aufw.	Abschr. kumuliert	Restwert 31.12.2019
1151	Anschlussgebühren Wasser 2014	17	2014	20687.10	20687.10	-283'436.50	70'859.10	-212'577.40
1288	Anschlussgeb. Wasser 2015	17	2015	20687.10	20687.10	-368'985.20	73'797.05	-295'188.15
1300	Anschlussgebühren Wasser 2016	17	2016	20687.10	20687.10	-310'044.00	46'506.60	-263'537.40
1306	Anschlussgeb. WV 2017	17	2017	20687.10	20687.10	-361'669.00	36'166.90	-325'502.10
1315	Anschlussgeb. WV 2018	17	2018	20687.10	20687.10	-130'271.00	6'513.55	-123'757.45
1322	Anschlussgeb. WV 2019	17	2019	20687.10	20687.10	-193'260.75	0.00	-193'260.75
	Total 20687.10					-1'647'666.45	233'843.20	-1'413'823.25
Bilanzkonto 20687.20								
1152	Anschlussgebühren, Abwasser 14	17	2014	20687.20	20687.20	-973'522.60	243'380.65	-730'141.95
1289	Anschlussgeb. Abwasser 2015	17	2015	20687.20	20687.20	-1'261'982.80	252'396.55	-1'009'586.25
1301	Anschlussgeb. Kanalis.2016	17	2016	20687.20	20687.20	-1'011'439.15	151'715.85	-859'723.30
1307	Anschlussgeb. Kan. 2017	17	2017	20687.20	20687.20	-1'280'929.95	128'093.00	-1'152'836.95
1316	Anschlussgeb. Abwasser 2018	17	2018	20687.20	20687.20	-416'490.00	20'824.50	-395'665.50
1323	Anschlussgeb. Kan. 2019	17	2019	20687.20	20687.20	-677'051.05	0.00	-677'051.05
	Total 20687.20					-5'621'415.55	796'410.55	-4'825'005.00
Gesamttotal						96'618'818.09	-32'870'162.69	63'748'655.40

ZUSÄTZLICHE ANGABEN JAHRESRECHNUNG 2019

ANLAGEKATEGORIEN

Die verwendeten Anlagekategorien entsprechen dem Anhang 1 der Finanzverordnung.

Kat.	Anlagekategorie	Abschreibungsdauer in Jahren
1	Grundstücke	keine planmässige Abschreibung
2	Gebäude, Hochbauten	35
3	Strassen, Plätze, Friedhof	40
4	Kanal-/Leitungsnetze, Gewässerbauten	50
5	Installationen, Einbauten, Mieterausbauten bei Gebäuden	10
6	Abfallanlagen (Installationen, Einbauten)	40
7	Möbilien, Ausstattungen, allg. Fahrzeuge	5
8	Spezialfahrzeuge (Strassenreinigung)	15
8a	Kleintanklöschfahrzeug, Kommandofahrzeug, Strassenrettungsfahrzeug	15
8b	Schweres und überschweres Pikettfahrzeug, schweres Schlauchverlegerfahrzeug, Wechselladefahrzeug	25
8c	andere Feuerwehrfahrzeuge	20
9	Immaterielle Anlagen	5
10	Orts-, Regionalplanungen, übrige Planungen	10
11	Informatik- und Kommunikationssysteme	3
12	Investitionsbeiträge	nach Nutzungsdauer des Objektes
13	Anlagen im Bau	keine planmässige Abschreibung
14	Darlehen des Verwaltungsvermögens	keine planmässige Abschreibung
15	Beteiligungen, Grundkapitalien	keine planmässige Abschreibung
16	Spezial- und nicht in vorstehende Kategorien einzuordnende Fälle	Festlegung durch Departement Volkswirtschaft und Inneres
17	Anschlussgebühren	20
18	Holzschmitzelheizung	20
19	Fernwärmenetz	40
20	LWL Übertragungsnetz	20
21	Multimedienetz	30
22	Photovoltaikanlagen	20
23	Kommunikationsnetz	10
24	Ofen Krematorium	15-20
25	Zusätzliche Finanzausgleichsbeiträge	20

AKTIVIERUNGSGRENZE

Die im Rechnungsjahr für die Gemeinde Seengen geltende Aktivierungsgrenze von 50'000 Franken leitet sich aus § 5 der Finanzverordnung ab.

WERTBERICHTIGUNGEN

Die vorliegende Jahresrechnung enthält eine pauschale Wertberichtigung von 2 % auf Steuerforderungen. Einzelwertberichtigungen sind keine notwendig. Das Total verminderte sich um CHF 24'400 auf CHF 22'600 per Ende Berichtsjahr

WEITERFÜHRENDE HINWEISE

Keine