

# Rechnungsabschluss 2020

**Einwohnergemeinde inkl.  
Spezialfinanzierungen**



*Finanzverwaltung Seengen*

*02.03.2021/br*

# Rechnungsabschluss 2020

## Einwohnergemeinde / Spezialfinanzierungen

### ***Übersicht***

Die Erfolgsrechnungen der Einwohnergemeinde und der Spezialfinanzierungen schliessen mit sehr guten Ergebnissen ab.

Der steuerfinanzierte Bereich weist einen Ertragsüberschuss von CHF 2'557'991.21 (Budget CHF 341'600) aus. Der Buchgewinn aus dem Verkauf des Bürgerheims steuert mit CHF 1'140'425.00 einen grossen Teil zum Überschuss bei. Es ist somit der höchste Ertragsüberschuss seit der Einführung von HRM2 im Jahr 2014. Bei Betrachtung ohne den Buchgewinn liegt der Überschuss bei CHF 1'417'566.21, was rund 12 Steuerprozenten entspricht.

Das Wasserwerk schliesst mit einem Plus von CHF 200'969.69 ab, während die Abwasserbeseitigung (minus CHF 121'258.80) ein negatives Ergebnis in der Erfolgsrechnung ausweist. Die Abfallwirtschaft weist ein Aufwandüberschuss von CHF 22'138.45 aus.

### ***Einwohnergemeinde (ohne Spezialfinanzierungen)***

Das Ergebnis mit einem Überschuss von 2.56 Millionen Franken ist um 2.2 Millionen Franken besser ausgefallen als budgetiert. Mit einem Fiskalertrag (Artenkontogruppe 40) von 11.38 Millionen Franken konnten Mehrerträge von CHF 341'000 aus Steuern erzielt werden. Der betriebliche Aufwand liegt bei einem Volumen von 15.30 Millionen Franken um sehr hohe CHF 715'600 oder 4.5 % (Vorjahr 1.8 %) unter dem Budget.

Zum vierten Mal (nach 2016, 2018 und 2019) konnte somit das betriebliche Ergebnis positiv gestaltet werden. Mit plus CHF 627'721.93 liegt es jedoch rund CHF 170'000 unter dem Vorjahr.

Beim Finanzierungsteil hat der Buchgewinn Niederschlag gefunden. Das Ergebnis aus Finanzierung beträgt CHF 1'370'269.28.

Im ausserordentlichen Ergebnis wird lediglich die gekürzte Entnahme aus der Aufwertungsreserve von CHF 560'000 gezeigt.

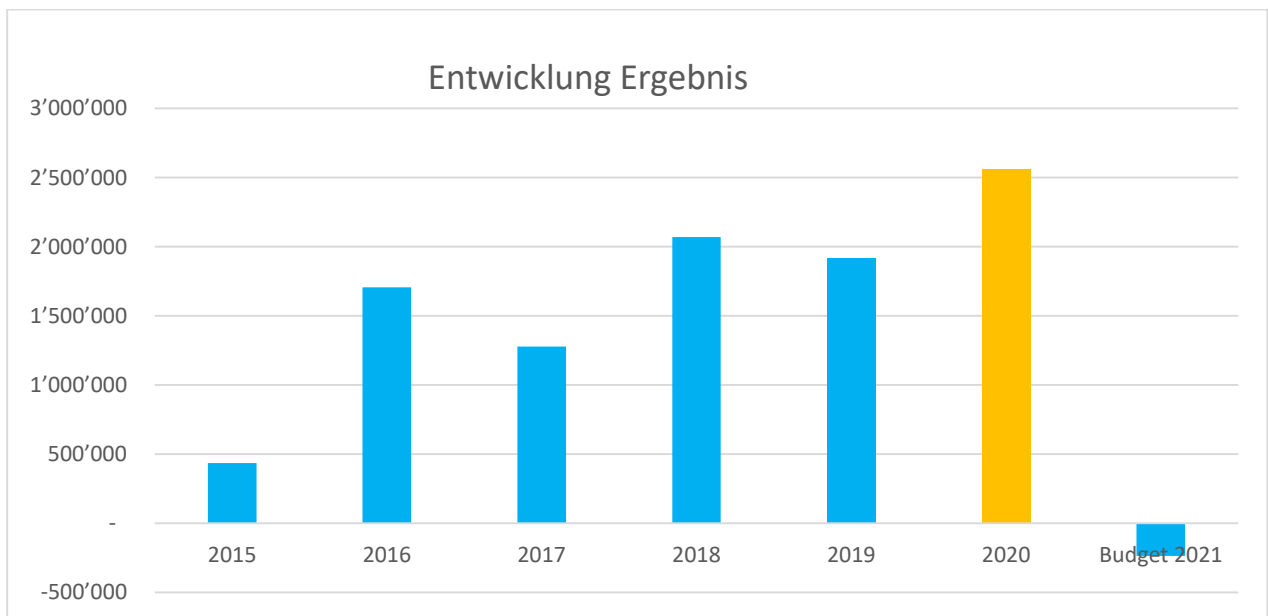
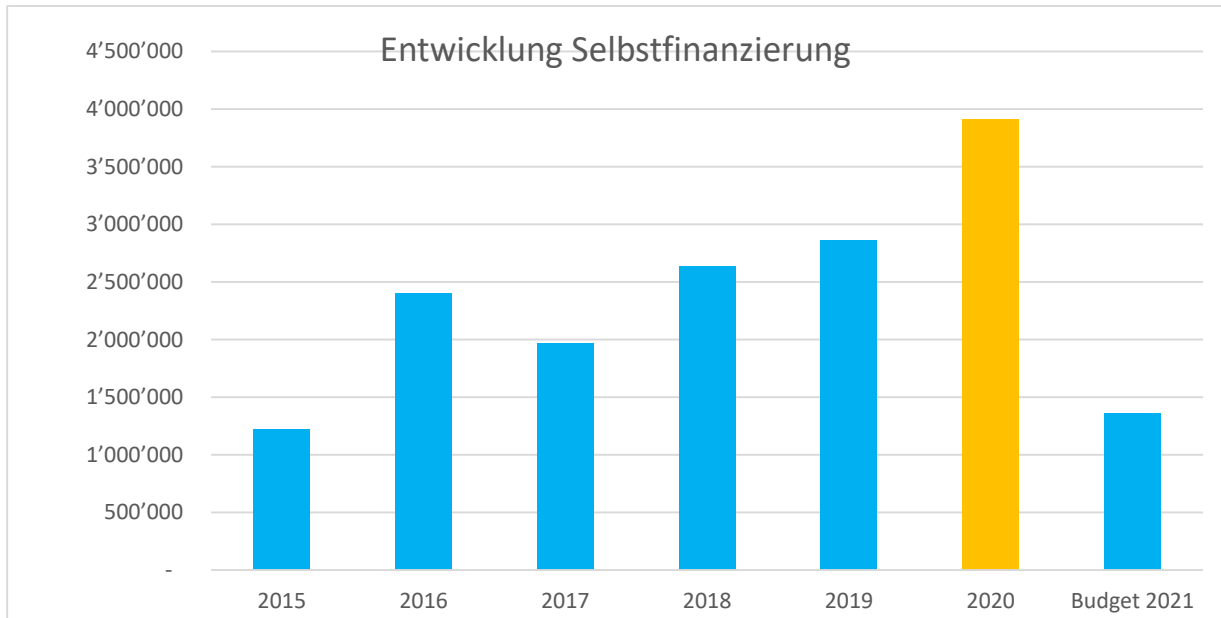
Die Nettoinvestitionen liegen mit CHF 937'253.40 weit unter Budget. Insbesondere bei den diversen Strassenprojekten wurde im Budget mit einem grösseren Mittelabfluss gerechnet. Daneben spielt auch hier der Verkauf des Bürgerheims eine Rolle (Ausbuchung Buchwerte von CHF 725'754.00).

Die Selbstfinanzierung erreicht mit 3.91 Millionen Franken den höchsten Wert seit Einführung von HRM2 im Jahre 2014. Der mit der Planung vorgegebene Zielwert von 1.5 Millionen Franken konnte damit dank des Buchgewinns übertroffen werden. Ohne Buchgewinn stünde die Selbstfinanzierung bei 2.77 Millionen Franken. Die Selbstfinanzierung 2014 bis 2019 lag bei 12.14 Millionen Franken (durchschnittlich 2.02 Millionen Franken). Die Abschlüsse 2016 bis 2019 wiesen eine Selbstfinanzierung zwischen 1.97 und 2.86 Millionen Franken pro Jahr aus.

Der Finanzierungsüberschuss des mit Steuern zu finanzierenden Haushaltes beträgt 2.97 Millionen Franken.

Das Nettovermögen der Einwohnergemeinde ohne Spezialfinanzierungen konnte auf CHF 6'272'029.38 gesteigert werden. Pro Einwohner entspricht dies einem Betrag von 1'516 Franken (Vorjahr 798 Franken).

Durch das sehr gute Ergebnis konnten die Bilanzüberschüsse im Eigenkapital auf nunmehr 16.74 Millionen Franken aufgestockt werden.



### ***Wasserwerk***

Der Spezialfinanzierung schliesst besser ab als budgetiert. Die Erfolgsrechnung verzeichnete einen Ertragsüberschuss von CHF 200'969.69 (Budget CHF 89'400). Der Nettoabfluss aus der Investitionsrechnung betrug CHF 130'042.45, so dass sich das Kapital um CHF 134'493.09 auf 4.56 Millionen Franken erhöhte.

### ***Abwasserbeseitigung***

Die Erfolgsrechnung schliesst mit einem (beabsichtigten) Minus von CHF 121'258.80 ab. Die Investitionsrechnung weist wegen den hohen Einnahmen aus Anschlussgebühren ein Überschuss von CHF 525'799.05 aus, so dass das Kapital um CHF 437'559.70 auf sehr hohe 9.56 Millionen Franken anstieg.

### ***Abfallwirtschaft***

Die Abfallwirtschaft schliesst mit einem Minus von CHF 22'138.45 ab, das mit den Reserven ohne weiteres aufgefangen werden kann. Der Bestand per Ende 2020 beträgt CHF 165'343.77.

### ***Einwohnergemeinde konsolidiert mit Spezialfinanzierungen***

Konsolidiert weist das Unternehmen „Gemeinde Seengen“ ein Gesamtergebnis von plus 2.62 Millionen Franken aus.

Die Selbstfinanzierung beträgt total 4.07 Millionen Franken. Bei Investitionen von CHF 541'496.80 beträgt der Finanzierungsüberschuss 3.52 Millionen Franken.

Das Nettovermögen der gesamten Unternehmung (inkl. Spezialfinanzierungen) beträgt 20.56 Millionen Franken oder 4969 Franken pro Einwohnerin und Einwohner.

## Kennzahlen

### Einwohnergemeinde ohne Spezialfinanzierungen

	2020	2019	2018	2017	2016	2015	2014
<b>Nettoschuld/-vermögen (-) pro Einwohner</b>							
	<b>-1'515.71</b>	<b>-797.81</b>	<b>-345.71</b>	<b>-28.05</b>	<b>321.73</b>	<b>820.26</b>	<b>773.34</b>

Aussage (Quelle Handbuch Rechnungswesen DVI)

Die Nettoschuld pro Einwohner wird als Gradmesser für die Verschuldung verwendet. Eine Pro-Kopf-Verschuldung bis 2'500 Franken kann als tragbar eingestuft werden. Bei der Beurteilung ist ergänzend die finanzielle Leistungsfähigkeit massgebend (Selbstfinanzierungsanteil berücksichtigen).

### Nettoverschuldungsquotient

	<b>-60.5%</b>	<b>-30.6%</b>	<b>-13.5%</b>	<b>-1.1 %</b>	<b>12.3%</b>	<b>35.0 %</b>	<b>31.7%</b>
--	---------------	---------------	---------------	---------------	--------------	---------------	--------------

Aussage (Quelle Handbuch Rechnungswesen DVI)

Zeigt, welcher Anteil vom Fiskalertrag/Finanzausgleich erforderlich wäre, um die Nettoschuld abzutragen. Ein Nettoverschuldungsquotient von unter 100 % weist auf eine kurze Bindungsdauer hin. Der Quotient sollte nicht über 150 % betragen.

### Zinsbelastungsanteil

	<b>0.07%</b>	<b>0.0%</b>	<b>0.0%</b>	<b>0.0 %</b>	<b>0.0%</b>	<b>0.1%</b>	<b>0.2%</b>
--	--------------	-------------	-------------	--------------	-------------	-------------	-------------

Aussage (Quelle Handbuch Rechnungswesen DVI)

Zeigt, welcher Anteil des laufenden Ertrags durch den Nettozinsaufwand gebunden ist. Je tiefer der Wert, desto grösser der Handlungsspielraum. Ein Wert bis 4% ist gut, der Anteil sollte nicht über 9 % betragen.

### Selbstfinanzierungsgrad

	<b>417.4%</b>	<b>227.6%</b>	<b>354.9%</b>	<b>309.1%</b>	<b>433.9%</b>	<b>85.6%</b>	<b>22.1%</b>
--	---------------	---------------	---------------	---------------	---------------	--------------	--------------

Aussage (Quelle Handbuch Rechnungswesen DVI)

Zeigt, welcher Anteil der Nettoinvestitionen aus eigenen Mitteln finanziert werden kann. Ein Selbstfinanzierungsgrad von über 100 % weist auf eine hohe Eigenfinanzierung hin. Der Anteil sollte nicht unter 50% betragen. Jährliche Schwankungen beim Selbstfinanzierungsgrad sind nicht ungewöhnlich, langfristig sollte ein Selbstfinanzierungsgrad von 100% angestrebt werden.

### Selbstfinanzierungsanteil

	<b>21.9%</b>	<b>16.2%</b>	<b>15.1%</b>	<b>12.1%</b>	<b>14.2%</b>	<b>8.1%</b>	<b>6.3%</b>
--	--------------	--------------	--------------	--------------	--------------	-------------	-------------

Aussage (Quelle Handbuch Rechnungswesen DVI)

Zeigt die Finanzkraft und den finanziellen Spielraum einer Gemeinde. Er gibt an, welcher Anteil des Ertrags zur Finanzierung der Investitionen oder zum Abbau von Schulden aufgewendet werden kann (finanzielle Leistungsfähigkeit). Ein Selbstfinanzierungsanteil von über 20 % weist auf ein hohes Investitions-/ Amortisationspotenzial hin. Der Anteil sollte nicht unter 10 % betragen.

### Kapitaldienstanteil

	<b>10.9%</b>	<b>10.5%</b>	<b>10.5%</b>	<b>11.3%</b>	<b>11.0%</b>	<b>12.7%</b>	<b>9.7%</b>
--	--------------	--------------	--------------	--------------	--------------	--------------	-------------

Aussage (Quelle Handbuch Rechnungswesen DVI)

Zeigt, wie stark der laufende Ertrag durch den Zinsendienst und die Abschreibungen (Kapitaldienst) belastet ist. Ein hoher Anteil weist auf einen enger werdenden finanziellen Spielraum hin. Ein Wert bis 5% ist gut, der Anteil sollte nicht über 15 % betragen.

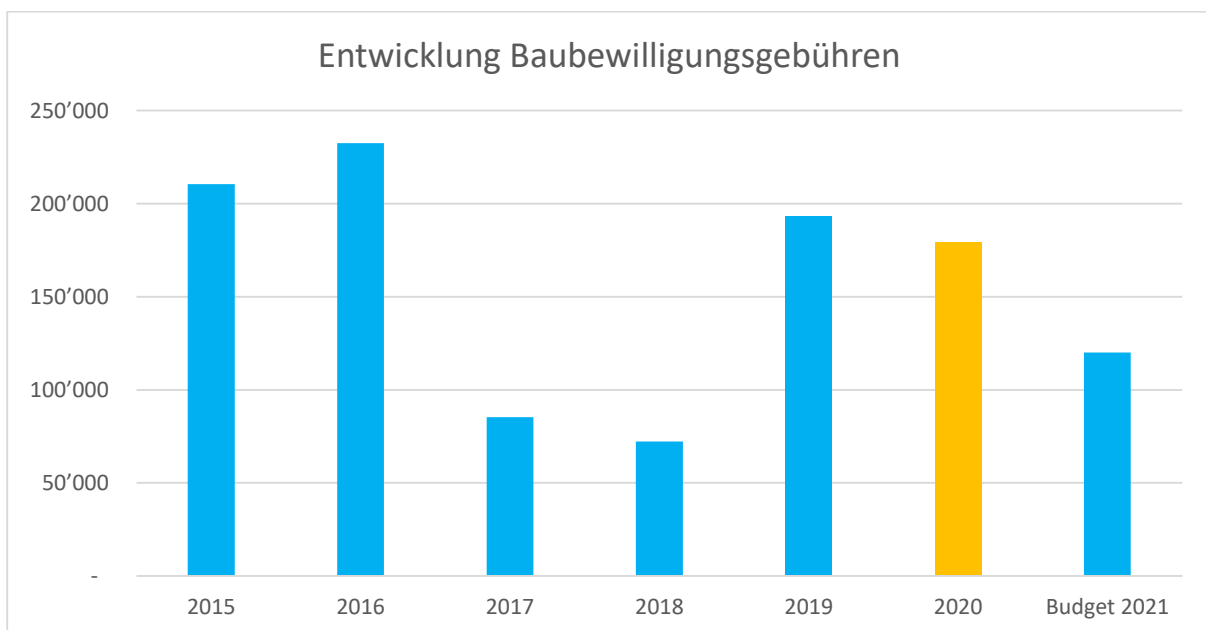
## Erfolgsrechnung

Die Abweichungen zum Budget sind auf den folgenden Seiten beschrieben. Die Erläuterungen erheben keinen Anspruch auf Vollständigkeit. Es wird auf das Zahlenmaterial verwiesen.

	<b>Rechnung 2020</b>	<b>Budget 2020</b>	<b>Rechnung 2019</b>
<b>0 Allgemeine Verwaltung</b>			
Nettoaufwand	1'598'892	1'714'400	1'541'553
Abweichung		-115'508	+57'339
		-6.7 %	+3.7%

- 0110.3132.00 Neben der alljährlichen zweitägigen Prüfung der Gemeinderechnung durch Gruber Partner AG (CHF 7'754.40) wurde die Bereinigung der Anlagebuchhaltung durch die externe Revisionsstelle geprüft.
- 0110.3170.00 Die Anlässe «Gmeindrot bi de Lüt» mussten abgesagt werden. Mehrkosten entstanden durch die nötige Beschallung anlässlich der Gemeindeversammlungen in der Doppelturnhalle.
- 0120.3099.00 In diesem Konto waren die Leistungsprämien von CHF 5'000 für das Personal budgetiert. Dieser Betrag wurde nicht in Anspruch genommen. Die Belastung betrifft die Kosten für das Abschiedsgeschenk für die zurück getretene Gemeinderätin Regula Hechler.
- 0120.3132.00 Anwaltshonorar im Zusammenhang mit Beschwerdeverfahren «Folientunnel».
- 0120.3170.04 Der Neuzuzügeranlass wurde abgesagt bzw. verschoben.
- 0210.3010.00 Stellenetat Steueramt 31.12.2020: 350 %  
Stellenetat Finanzverwaltung 31.12.2020: 230 % (+30 % SVA in DS 5310)
- Bei der Finanzverwaltung wurden 50 Zusatzstunden als Überzeitabgeltung (Softwarewechsel) vergütet. Lohnanpassungen wurden bei den Stellvertreterinnen vorgenommen (Abschluss CAS 2 Stv. Leiter Steuern (0210), strukturelle Anpassungen bei Stv. Leiter Finanzen (0210) und Gemeindeschreiber-Stv, 0220/1401.).
- 0210.3090.00 Nicole Meier, Sachbearbeiterin Steuern, hat die Stufe 1 der CAS-Ausbildung an der FHNW absolviert.
- 0210.3091.00 Sarah Zuin, Stv. Leiter Finanzen, geht im Verlauf des 2. Quartals 2021 in den Mutterschaftsurlaub. Ihre Stelle wurde im alten Jahr ausgeschrieben und per 01.05.2021 neu besetzt. Sarah Zuin wird anschliessend in einem Teilzeitpensum weiterbeschäftigt.
- 0210.3130.01 Die Betriebskosten sind extrem tief, da beim Betriebsamt ein Aufholbedarf an Pfändungsvollzügen ansteht und vom März bis Juni ein Betriebsstopp bei den Steuern herrschte.

- 0210.3611.00 Die Vorfinanzierung der IT-Investitionen des kant. Steueramt war nicht budgetiert.
- 0210.4210.00 Der Regierungsrat hat im Frühling einen Mahnstopp bis 30.06.2020 verfügt, was sich bei den Mahngebühren bemerkbar macht.
- 0210.4612.04 Der Aufwand für die Partnergemeinden war infolge der startenden Softwareumstellung höher als im Vorjahr.
- 0220.3010.00 Stellenetat Kanzlei 31.12.2020: 180 % (+60 % EWK in DS 1401)  
Stellenetat Bauverwaltung 31.12.2019: 360 %
- Ab Dezember wurde das Pensum der Kanzlei um 10 % auf 180 % erhöht.
- 0220.3158.00 Infolge Umstellung auf Teilbetrieb im Home-Office entstanden zusätzliche Kosten.
- 0220.3158.01 Die Geschäftsverwaltungssoftware CMI Axioma ist seit Dezember 2019 in Betrieb. Im ersten Betriebsjahr sind noch weitere Supportkosten angefallen.
- 0220.3158.02 Die neue Branchensoftware (new system public der Axians AG) wird in den Jahren 2020/21 eingeführt und in allen drei Gemeinden Seengen, Egliswil und Ammerswil eingesetzt. In diesem Zusammenhang wurde der Server für den Zugriff der Partnergemeinden erweitert. Durch die Pandemiesituation konnten die Arbeiten bereits im Frühjahr realisiert werden, wovon die Verwaltung Seengen in Bezug auf die Umsetzung von Homeoffice schnell profitieren konnte. Von den verbliebenen Kosten von CHF 10'548.70 werden den Gemeinden Egliswil und Ammerswil noch CHF 8'600 in den Jahren 2021 bis 2024 (Restlebensdauer Server) verrechnet.
- 0220.4210.01 Die Baubewilligungsgebühren liegen rund CHF 14'000 unter dem Vorjahr.



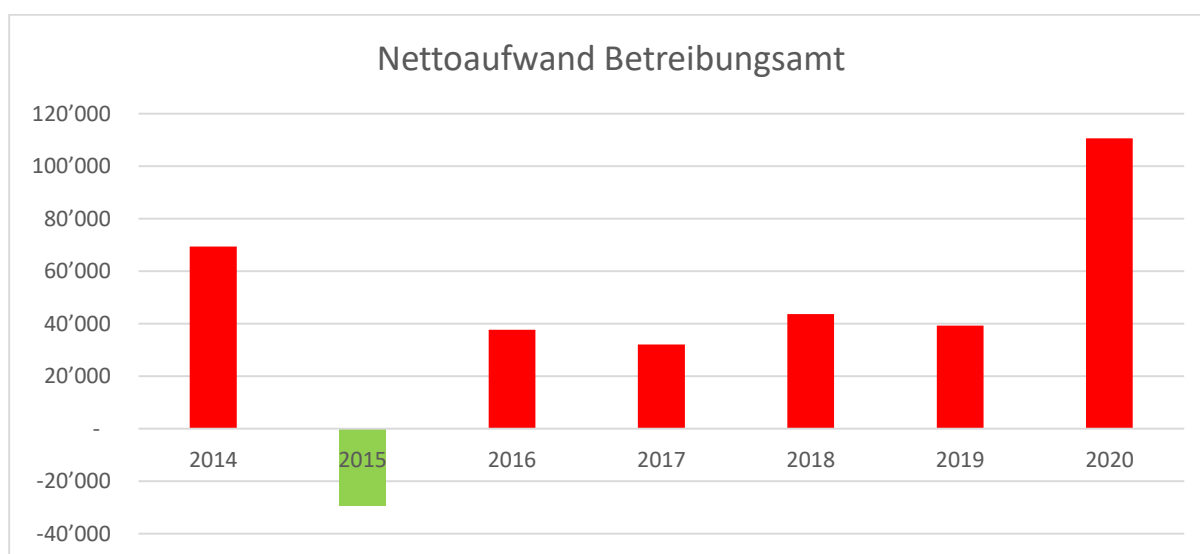
- 0290.3144.03 Leider konnte das Problem «Feuchtigkeit im Gemeindehaus» nicht abschliessend gelöst werden. Von den budgetierten CHF 40'000 wurden Aufträge für CHF 19'175.55 ausgelöst. Weitere Arbeiten werden im Jahr 2021 notwendig sein und via Zahlungskredit durch den Gemeinderat gesprochen.
- 0290.4470.02 Der Gemeinderat hat dem Reisebüro die Miete von April bis Dezember und der Bar von März bis Mai erlassen.
- 0290.4470.00 Das Polizeigebäude ist bis 31.12.2024 an die Regionalpolizei Lenzburg vermietet (Mietzinsenträge von CHF 50'400.00 pro Jahr).

	<b>Rechnung 2020</b>	<b>Budget 200</b>	<b>Rechnung 2018</b>
<b>1 Öffentliche Ordnung und Sicherheit, Verteidigung</b>			
<i>Nettoaufwand</i>	698'961	703'800	744'350
<i>Abweichung</i>		-4'839	-45'389
		-0.7%	-6.1%

- 1110.3130.00 Im Jahr 2020 fand neben der «Seepatrouille» keine externe Bewirtschaftung der Parkplätze statt. Der Aufwand ist tiefer, aber es fielen auch keine Bussenerträge an.
- 1110.3612.00 Der Pro-Kopf-Beitrag von CHF 31.00 an die Regionalpolizei bleibt unverändert, wie auch die Abgeltung von CHF 10'000 als Standortabgeltung der Regionalpolizei.
- 1400 Durch die Absagen der Märkte fielen Aufwand und Ertrag nicht an.
- 1400.3612.01 Der Gemeindeverband Soziale Dienstleistungen Region Lenzburg schüttet neu die zu viel bezogenen Gemeindebeiträge der Vorjahre zurück. Im vorliegenden Abschluss sind für alle drei Bereiche (1400, 4210, 5450) die Rückerstattungen für 2018 und 2019 enthalten.
- 1400.3612.02 Der Seenger Beitrag an das Betreibungsamt erreicht mit CHF 50'463.25 einen hohen Wert (gemäss Bemerkungen unter 1407).
- 1407.3010.00 Die Pensen der Angestellten des Betreibungsamtes betragen unverändert 150 %. Die Stelle der Sachbearbeiterin war von Mitte Mai bis August nicht besetzt. Dem Leiter Betreibungsamt wurden 250 Überstunden ausbezahlt. Die externe Stellvertretung kam 120 Stunden zum Einsatz.
- 1407.4210.00 Gemäss Ausführungen des Betreibungsamtes sind die sehr hohen Mindereinnahmen gegenüber dem Vorjahr (minus 30 % CHF 69'436.34) auf folgende Gründe zurückzuführen:
- Vergütungssumme für Betreibungen beträgt 1.99 Millionen Franken und ist CHF 800'000 höher als im Vorjahr → es wurden mehr Betreibungen beglichen.
  - Massiver Rückgang von Pfändungsvollzügen (von 564 auf 347), Pfändungen werfen hohe Gebühren ab.
  - Markante Minderung von Verlustscheinen Art. 115.

1407.4612.00 Die Beiträge der Vertragsgemeinden liegen infolge des höheren Personalaufwandes und der tieferen Gebührenerträge auf hohen CHF 110'578.40. Die Verteilung erfolgt auf Grund der Anzahl Betreibungen auf die Gemeinden.

Egliswil	320 Betreibungen (Vorjahr 336)	24'319.65 (VJ 8'691.95)
Meisterschwanden	471 Betreibungen (Vorjahr 553)	35'795.50 (VJ 14'316.10)
Seengen	664 Betreibungen (Vorjahr 631)	50'463.25 (VJ 16'321.95)
<b>Total</b>	<b>1455 Betreibungen (Vorjahr 1520)</b>	<b>110'578.40 (VJ 39'330.00)</b>



1500.3010.02 Aus bekannten Gründen ruhte auch der Übungsbetrieb der Feuerwehr. Die Corona-Situation liess auch Kurse (3090.00) nicht im geplanten Mass zu.

1500.3112.00 Auch im Jahr 2020 hatte die Feuerwehr einen erfreulichen Mitgliederzuwachs und somit mehr «AdFs» einzukleiden.

1500.3151.00 Der Unterhalt des TLF machte alleine schon CHF 11'674.20 aus.

1500.4200.00 Die Feuerwehrsteuern der ordentlich besteuerten Personen bewegt sich im Rahmen der Vorjahre. Im Jahr 2019 konnte auf Grund von «Aufräumarbeiten» bei den Quellensteuern ausserordentliche Mehrerträge verbucht werden.

1620.4501.00 Die Entnahme aus dem Fonds der Ersatzbeiträge ist provisorischer Natur (vorsichtige Schätzung), wurde doch die Eingabe von der ZSO für das Jahr 2019 noch nicht geltend gemacht.

	<b>Rechnung 2020</b>	<b>Budget 2020</b>	<b>Rechnung 2019</b>
<b>2 Bildung</b>			
<i>Nettoaufwand</i>	4'061'806	4'586'500	4'316'937
<i>Abweichung</i>		-524'694	-255'131
		-11.4%	-5.9%

- 2110.3110.00 Das neue Spielhaus im Aussenbereich des Kindergartens Post wurde schon im Jahr 2019 belastet und in Betrieb genommen.
- 2120.3020.02 Der Schwimmunterricht fand coronabedingt nur teilweise statt.
- 2120.3631.00 Im Vorjahresabschluss wurde ein Betrag von CHF 39'000 als mutmassliche Nachzahlung für 2019 abgegrenzt. Die Abrechnung 2019 wies jedoch effektiv tiefere Pensen und Kosten pro Stelle aus, die im Bereich Primar keine Nachzahlung, sondern eine Rückerstattung von rund CHF 23'600 ergab.
- 2130.3010.00 Die Pavillonaufsicht für die selbstversorgenden Schüler über Mittag konnte anders gelöst und in den Mittagstisch integriert werden.
- 2130.3631.00 Aus der Abrechnung der Personalkosten 2019 konnte eine Rückerstattung von CHF 30'172.30 verbucht werden.
- 2130.4612.00 Die verrechneten Schulgelder beruhen auf Ansätzen je nach Stufe zwischen CHF 7'025 und CHF 7'117 pro Jahr. Dazu kommen noch die Besoldungsanteile (Konto 4632.00).
- 2140.3612.00 Der Beitrag für den Besuch der Musikschule betrug CHF 187'451.95. Daneben wurde den Eltern noch einen «Corona-Rabatt» für den zum Teil anders abgehaltenen Unterricht während des Lockdowns von 10 % für ein Semester gewährt, was für Seenger Eltern CHF 8'225.05 ausmacht.
- 2146 Die Dienststelle der Kreismusikschule ist nicht ausgeglichen, da die Abrechnung nicht pro Kalenderjahr, sondern auf das Schuljahr erfolgt. Die Kostendeckung durch Elternbeiträge des Schuljahres 2019/20 lag bei 47.92 % (Vorjahr 50.1 %). Die vom Reglement geforderte Kostendeckung (40 % Primarstufe, 50 % Oberstufe) wurde erreicht.
- 2170.3010.01 Die Abweichung ist auf den Abbau von Ferien- und Überzeit zurückzuführen. Im Vorjahr wurde zum Teil Treueprämien in Form von Ferien ins Jahr 2020 übertragen.
- 2170.3010.02 Infolge des Lockdowns konnte die Grundreinigung in dieser Zeit durch das eigene Personal erledigt werden. So konnten die «Ferienauhilfen» eingespart werden. Für die nebenamtlichen Hallenverantwortliche wurde eine coronabedingte Lohnfortzahlung auf Grund des Vorjahres gewährt.
- 2170.3101.00 In diesem Konto wurden die Kosten für Masken, Desinfektionsmittel, zusätzliche Anschaffungen in Bezug auf Covid-19 für die Schule und auch andere Zweige erfasst.

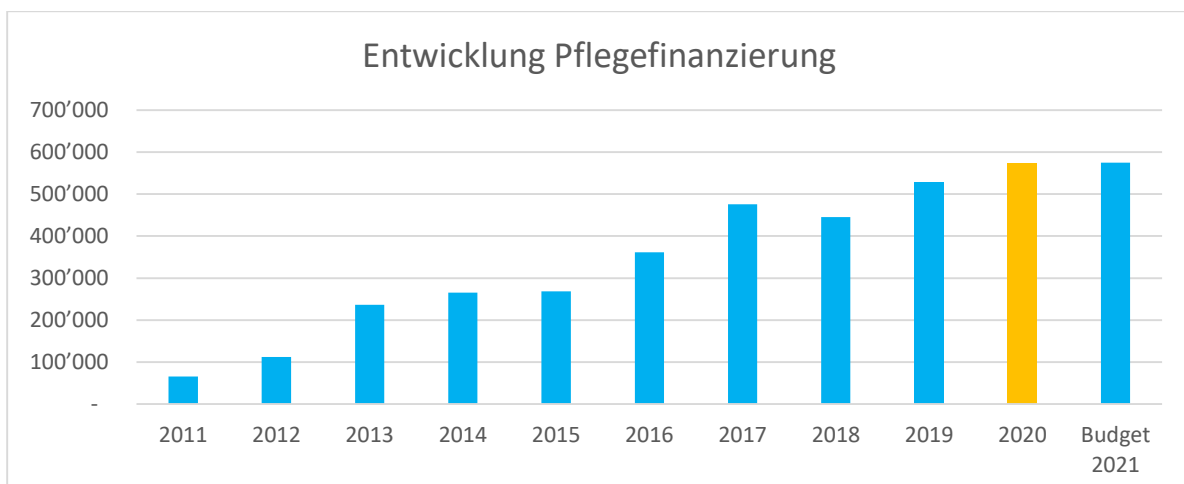
- 2170.3144.00 Coronabedingt wurden gewisse Arbeiten (CHF 21'300) nicht ausgelöst. Die budgetierte Schadstoffuntersuchung Haus 3 wurde der Investitionsrechnung belastet (Budget 14'000, effektiv 10'071.95). Verschiedene Positionen (CHF 23'800) waren zu hoch budgetiert oder wurden nicht beansprucht.
- 2180 Der Gemeinderat hat beschlossen, den Stundenlöhnern, die während des Lockdowns nicht arbeiten konnten, den Lohn weiterhin zu bezahlen und nach Möglichkeit die Stunden aufzuarbeiten. Der Mittagstisch war während der Zeit März bis Mai nicht in Betrieb.
- 2181 Die Kosten für die übrigen Angebote der Tagesstrukturen (kostenpflichtige Nachmittagsbetreuung und gratis angebotene Randstunden) sowie die Kosten der Leitung Tagesstrukturen werden in dieser Dienststelle ausgewiesen. Die Nachfrage ist viel kleiner als gedacht. Mangels Nachfrage konnten im Jahr 2020 keine kostenpflichtigen Angebote mehr aufrechterhalten werden (vorher ein Nachmittag).
- 2181.4611.00 Die Auszahlung der Bundessubventionen verzögert sich und wird im Jahr 2021 erfolgen.
- 2190.3090.00 Diese Position wurde zu hoch eingesetzt. Coronabedingt konnte auch weniger Weiterbildung betrieben werden.
- 2191.3020.02 Die Finanzierung der Personalkosten des «Lernortes Pavillon» konnte weiterhin zum grossen Teil zu Lasten des Pensenpools der Schule (BKS) bestritten werden.
- 2191.3158.00 Die Realisierung des «Teil-Fernunterrichtes» zog Kosten nach sich.
- 2192 Das Jugendfest wurde in einem ersten Schritt um ein Jahr auf 2021 verschoben. Dem Jahr 2020 wurden die Kommissions- und Sekretariatsarbeit sowie die fälligen Gagen, die nicht bei einem künftigen Engagement angerechnet würden, im Total von CHF 10'428.65 belastet. Kosten von CHF 4'120.85 und der Sponsoringbeitrag der Valiant von CHF 1'000 für das Feuerwerk wurden auf 2021 abgegrenzt.
- 2193.3010.00 Die Schulsozialarbeit war im Jahr 2020 mit einem Gesamtpensum von 100 % bestückt. Der Gemeinderat bewilligte eine Aufstockung um 15 % per 01.01.2020 (Budget 85 %). Die Mehrkosten hielten sich jedoch im Rahmen, weil eine Stelleninhaberin von Mitte Juni bis Ende August im unbezahlten Urlaub weilte.
- 2193.4612.00 Für das Jahr 2020 wurden den Nachbargemeinden die effektiv bezogenen Stunden der SSA verrechnet. Ab dem Jahr 2021 wurden Verträge mit den Gemeinden Boniswil und Leutwil abgeschlossen. Die Schule Egliswil hat davon abgesehen und bezieht ab 2021 keine Leistungen mehr.
- 2200.4260.00 Die Elternbeiträge an die Kosten der Mahlzeiten und Übernachtungen an Sonderschulen sind im kantonalen Betreuungsgesetz geregelt und werden durch die Gemeinden an die Eltern weiter verrechnet.

	<b>Rechnung 2020</b>	<b>Budget 2020</b>	<b>Rechnung 2019</b>
<b>3 Kultur, Sport und Freizeit</b>			
<i>Nettoaufwand</i>	449'343	501'700	465'088
<i>Abweichung</i>		-52'357	-15'745
		-10.4%	-3.4%

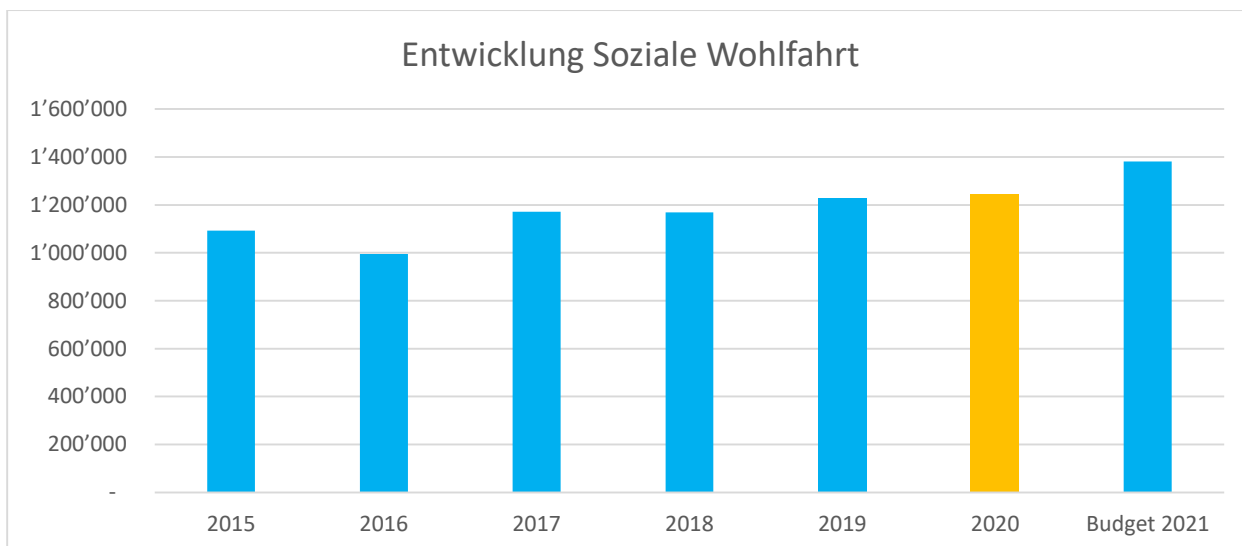
- 3210.3010.00 Auch im Bereich der Bibliothek erfolgte eine Lohnfortzahlung während des Lockdowns.
- 3210.3113.00 Ersatz eines defekten PCs (8jährig...).
- 3210.4240.00 Die Mitgliederbeiträge der Bibliothek wurden infolge der Einschränkungen einmalig um CHF 5.00 auf CHF 35.00 gesenkt.
- 3290 Verschiedene Beiträge an kulturelle Anlässe flossen nicht, da diese nicht stattfinden konnten. Die Bundesfeier musste ebenfalls abgesagt werden.
- 3410.3130.00 Die Kosten für den Vorvertrag zum Baurechtsvertrag der Badi Brestenberg war ursprünglich in der Investitionsrechnung budgetiert.
3410. Der Mietzins für das Clubhaus Musterplatz wurde coronabedingt von April bis Juli erlassen.

	<b>Rechnung 2020</b>	<b>Budget 2020</b>	<b>Rechnung 2019</b>
<b>4 Gesundheit</b>			
<i>Nettoaufwand</i>	809'027	724'500	767'453
<i>Abweichung</i>		+84'527	+41'574
		+11.7%	+5.4%

- 4120.3631.00 Bei der Pflegefinanzierung sind die Abrechnungen eines Jahres (4. Quartal 2019 bis 3. Quartal 2020) abgebildet. Die Gemeindebeiträge der letzten Jahre:



	<b>Rechnung 2020</b>	<b>Budget 2020</b>	<b>Rechnung 2019</b>
<b>5 Soziale Sicherheit</b>			
<i>Nettoaufwand</i>	1'243'378	1'322'100	1'227'508
<i>Abweichung</i>		-78'722	+15'870
		-5.9%	+1.3%



- 5310.3010.00 30 Stellenprozent der Finanzverwaltung werden für die Führung der Zweigstelle SVA unter diesem Konto verbucht.
- 5310.4611.00 Die SVA hat die Beiträge an die Gemeinden massiv gekürzt.
- 5341.3144.00 Beim Bürgerheim wurde vor dem Verkauf noch eine Sanierung der Kanalisation notwendig.
- 5341.3301.40 Die noch aktivierte Sanierung des Bürgerheims aus dem Jahre 1997 wurde nun ausserplanmässig abgeschrieben.
- 5350.3130.00 Das Projekt Altersarbeit wird im Frühjahr 2021 an die Hand genommen.
- 5430.3637.00 In zwei Fällen wurden Kinderalimente bevorschusst.
- 5430.4260.00 Für vier Fälle konnten Rückerstattungen von Kindsvätern vereinnahmt werden.
- 5440.3010.00 Die Jugendarbeit ruhte infolge Corona und unbezahltem Urlaub weitgehend.
- 5440.4611.00 Die Subventionierung der Jugendarbeit ist ausgelaufen. Von 2017 bis 2020 konnte davon profitiert werden.
- 5452.3000.00 Eine Arbeitsgruppe setzt sich mit dem künftigen Angebot der ausserschulischen Kinderbetreuung auseinander. Die Arbeiten laufen weiterhin.
- 5452.3637.00 Acht Familien oder Alleinerziehende profitieren von Subventionen im Rahmen des Kinderbetreuungsreglementes.

- 5720.3631.00 Der Beitrag an den Kanton zur Finanzierung von kostenintensiven Sozialfällen wird jeweils abgegrenzt. Die effektiven Kosten waren deutlich tiefer als abgegrenzt.
- 5720.3130.00 Durch ein Arbeitscoaching konnte innert weniger Monate eine Sozialhilfebezügerin in den Arbeitsmarkt integriert werden. Das Arbeitscoaching ist nicht rückerstattungspflichtig.
- 5720.3637.00 Die Bruttoausgaben für die Sozialhilfe sind gegenüber dem Vorjahr wieder leicht gesunken und liegen lediglich um CHF 384.55 oder 0.1 % neben dem Budget.
- 5730.3010.00 Die reformierte Kirchgemeinde organisiert die Betreuung der Asylsuchenden. Die Entschädigung wurde mit CHF 2.50 pro Person und Tag vereinbart.
- 5730.3160.00 Die Flüchtlinge sind in zwei Liegenschaften (Hubpüntstrasse 3 und Pfarrhaus 1. OG) untergebracht. Per Mitte 2021 wird eine Unterkunft gekündigt.
- 5730.3910.01 Die internen Aufwendungen von Sozialamt und Finanzverwaltung werden mit CHF 2.50 pro Asylsuchenden und Tag intern verrechnet.
- 5730.4260.01 Die Mehrheit der Asylsuchenden ist wirtschaftlich selbständig und bezahlt die Wohnkosten der Gemeinde zurück. Zum Teil sind die Rückerstattungen auch direkt in der Nettoauszahlung im Konto 3637.00 verbucht
- 5790.3631.00 Die Beiträge an den Kanton im Bereich Sonderschulung und Heime umfassen 40 % des Gesamtdefizits.
- 5790.3637.00 Ab 2018 sind die Gemeinden in der Pflicht, die Verluste der Krankenversicherer in Bezug auf die Prämien der obligatorischen Prämie ihrer Einwohner zu übernehmen. Die mutmasslichen Beträge werden jeweils zurückgestellt und die effektive Belastung aus den Rückstellungen finanziert. Die Belastung, die der Gemeinde im Rechnungsjahr fakturiert wurde, betrug CHF 33'356.45. Neu wurden CHF 38'500 als mutmassliche Verluste 2020 zurückgestellt.

	<i>Rechnung 2020</i>	<i>Budget 2020</i>	<i>Rechnung 2019</i>
<b>6 Verkehr</b>			
<i>Nettoaufwand</i>	603'988	664'300	639'676
<i>Abweichung</i>		-60'313	-35'689
		-9.1%	-5.6%

- 6150.3141.00 Die vorgesehenen Arbeiten konnten günstiger vergeben werden. Zudem wurde «Diverses» nicht beansprucht. Die Beleuchtung und das Geländer der Treppe Eichbergstrasse-Roosweg wurde in der Investitionsrechnung budgetiert. Da die Kosten um einiges unter dem aktivierungswürdigen Betrag von CHF 50'000 liegen, wird der Betrag von CHF 13'035.45 diesem Konto belastet.
- 6150.4470.00 Der Mietzins für die Gartenwirtschaft Bären wurde coronabedingt um einen Viertel auf CHF 3'000 reduziert.

6290.4240.00 Auch der Absatz der SBB-Tageskarten litt unter der Situation. Zudem wurden schon gekaufte Karten zurückgenommen, was in «normalen» Zeiten nicht möglich ist. Das Defizit beträgt CHF 8'810.00.

	<i>Rechnung 2020</i>	<i>Budget 2020</i>	<i>Rechnung 2019</i>
<b>7 Umweltschutz und Raumordnung</b>			
<i>Nettoaufwand</i>	146'633	167'100	108'681
<i>Abweichung</i>		-20'467	+37'952
		-12.2%	+34.9%

### **Wasserwerk**

- 7101.3101.00 Durch den Umstand, dass das Gemeindewerk immer mehr Arbeiten im Bereich Wasserversorgung selbst ausführt, steigen die Materialkosten.
- 7101.4240.00 Die Grundgebühr wurde gesenkt.
- 7101.4310.00 Die Leistungen des Gemeindewerkes für Investitionsvorhaben werden auf den Projekten aktiviert.
- 7101.4409.01 Die Verpflichtung der Einwohnergemeinde wurde zu 0.1 % (Minimalverzinsung) verzinst.
- 7101.9010.00 Das Wasserwerk schliesst mit einem Ertragsüberschuss ab. Der Betrag wird dem Eigenkapital der Spezialfinanzierung zugewiesen.

### **Abwasserbeseitigung**

- 7201.3612.04 Der grösste Aufwandposten nebst den Abschreibungen ist der Betriebsbeitrag an den Abwasserverband Hallwilersee.
- 7201.4409.01 Die Verpflichtung der Einwohnergemeinde wurde zu 0.1 % (Minimalverzinsung) verzinst.
- 7201.9011.00 Die Abwasserbeseitigung schliesst mit einem Aufwandüberschuss. Der Betrag wird dem Eigenkapital der Spezialfinanzierung entnommen.

### **Abfallwirtschaft**

- 7301.4240.01 Die Abfallgebühren wurden letztmals im Frühjahr 2018 um 12 bis 15 % gesenkt.
- 7301.4409.01 Die Verpflichtung der Einwohnergemeinde wurde zu 0.1 % (Minimalverzinsung) verzinst.
- 7301.9011.00 Die Abfallwirtschaft schliesst mit einem Aufwandüberschuss. Die Abweichung gegenüber dem Budget ist auf die um CHF 15'000 tieferen Rückerstattungen für Papier und die höheren Kosten für die Entsorgung von Papier und Karton (+ CHF 7'627) zurückzuführen.

7500.3612.00 Zusätzlich zum jährlichen Unterhalt der Anlage «Manzenblumen» wurde ein neuer Zaun erstellt.

7716.4240.00 Die Gebühren für Bestattungen beim Urnengemeinschaftsgrab liegen um CHF 10'100 über Budget.

7900.3120.00 Die Teilrevision der BNO wird im Jahr 2021 weitergeführt.

	<i>Rechnung 2020</i>	<i>Budget 2020</i>	<i>Rechnung 2019</i>
<b>8 Volkswirtschaft</b>			
<i>Nettoertrag</i>	-87'472	-90'400	-85'757
<i>Abweichung</i>		+2'928	-1'715
		+3.2%	-2.0%

8300.4100.00 Die Einnahmen aus Fischerkarten erreichen ein Allzeithoch.

	<i>Rechnung 2020</i>	<i>Budget 2020</i>	<i>Rechnung 2019</i>
<b>9 Finanzen, Steuern</b>			
<i>Nettoertrag</i>	-9'524'556	-10'294'000	-9'725'490
<i>Abweichung</i>		+769'444	+200'934
		+7.5%	+2.1%

Gesamthaft liegen die Steuererträge inkl. Sondersteuern netto bei 11.34 Millionen Franken. Die positive Abweichung gegenüber dem Budget beträgt CHF 330'000 oder 3.0 %. Die Abweichung gegenüber 2019 beträgt minus 1.6 %.

Bei den ordentlichen Steuern natürlicher Personen des Rechnungsjahres resultierte eine Punktlandung, beträgt doch die Differenz lediglich 0.05 % oder CHF 4'922.00.

Die Nachträge aus den Vorjahren liegen mit 1.22 Millionen Franken um CHF 373'000 über dem Budget und um 138'000 über dem Vorjahr.

9100.3180.00 Das Delkredere musste leicht erhöht werden. Es wird auf die Ausführungen zum Konto 10120.09 in der Bilanz verwiesen.

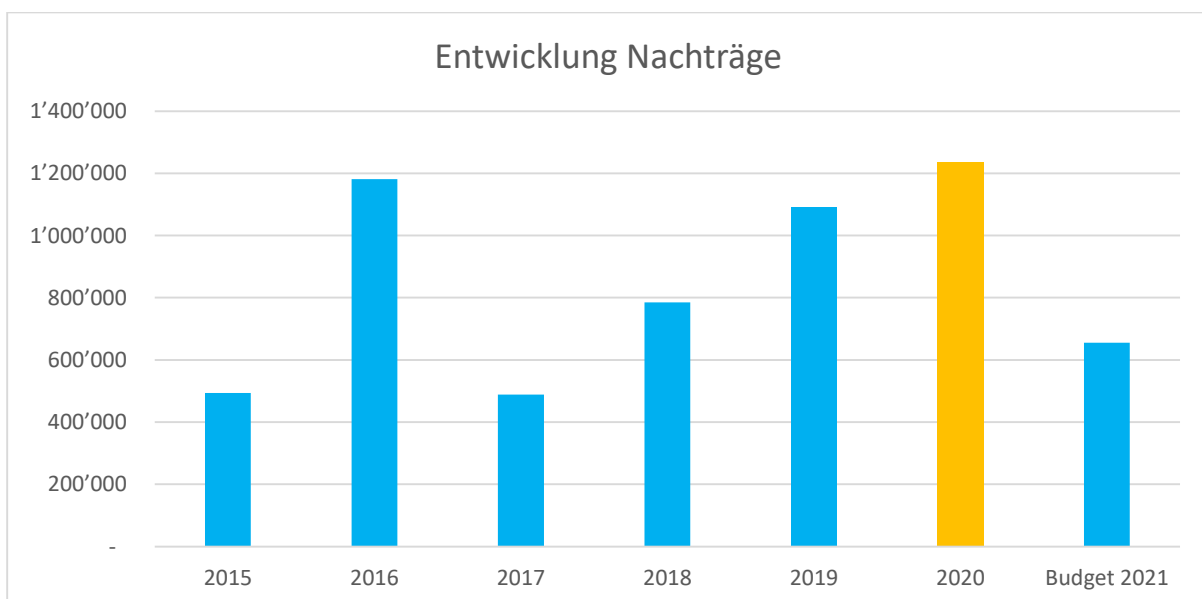
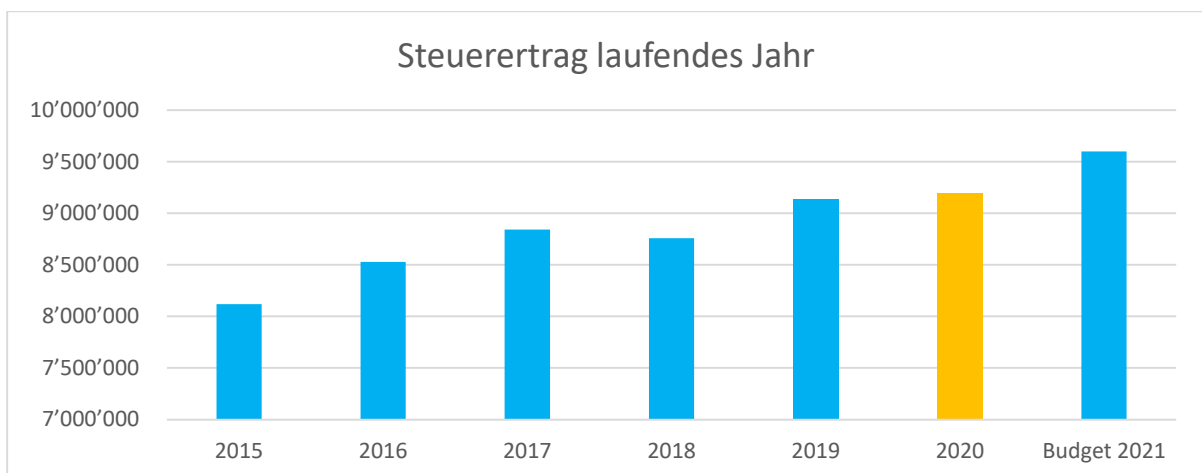
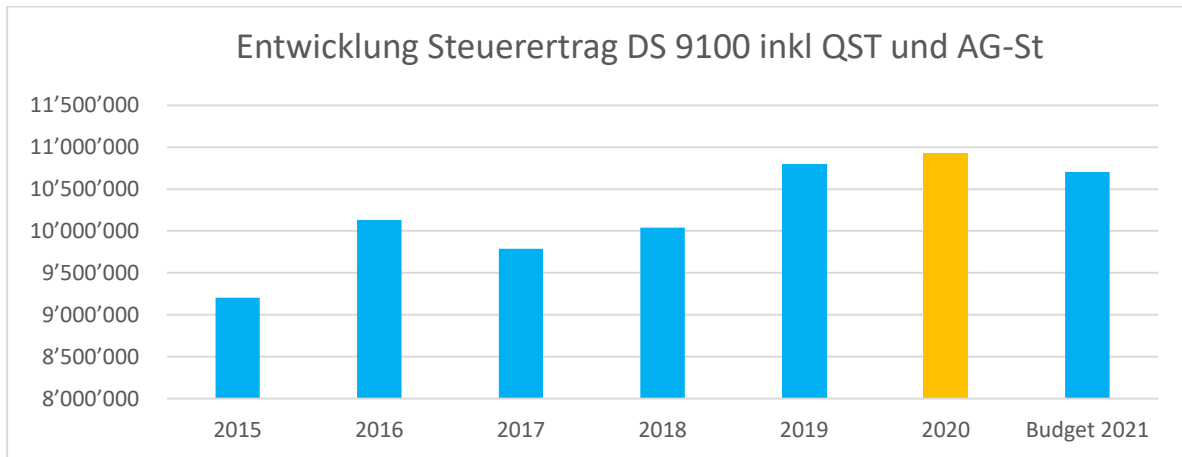
9100.3181.00 Die Abschreibungen und Erlasse über CHF 50'370.70 betreffen 21 Steuerpflichtige.

Die Steuerkraft (ohne Sondersteuern) liegt mit CHF 3401 pro Einwohner nochmals CHF 25 über dem Vorjahr, was wiederum einem Bestwert entspricht.

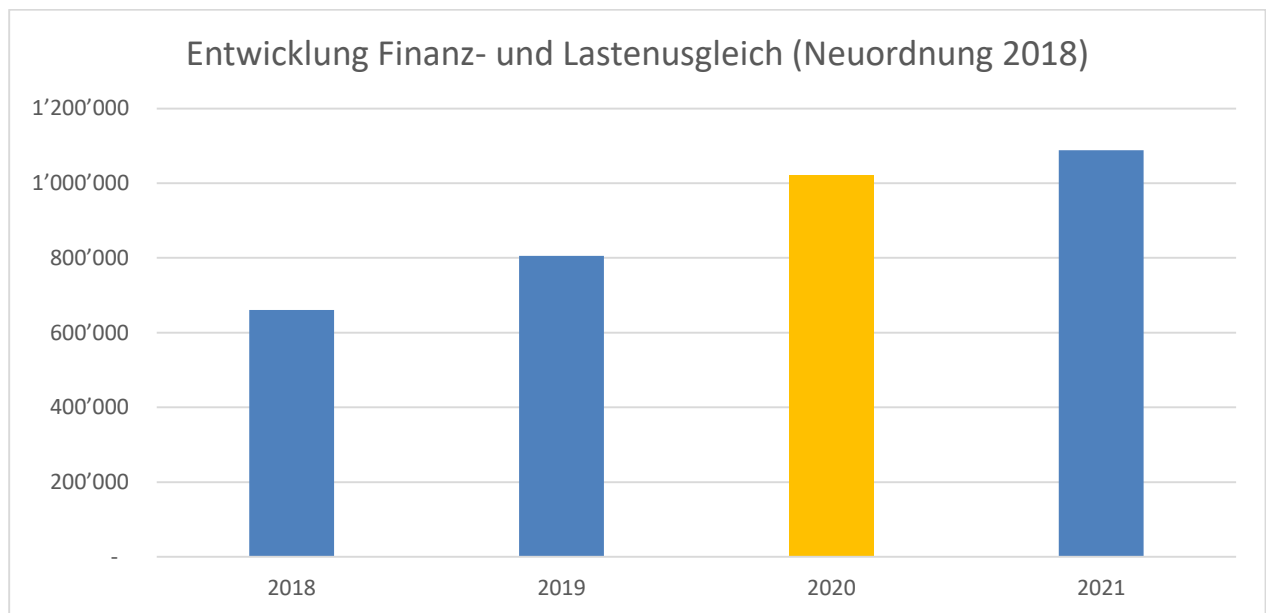
Der Normsteuerertrag, bei dem die Sondersteuern miteinbezogen werden, liegt mit CHF 3'570 leicht unter dem Vorjahr.

9100.4002.00 Die Quellensteuern verzeichneten im Vorjahr einen ausserordentlich hohen Betrag, weil in diesem Zeitpunkt Rückstände beim kantonalen Steueramt aufgeholt wurden. Der Ertrag liegt um rund CHF 10'000 unter den Jahren 2018/2017.

9100.4010.00 Die Aktiensteuern liegen rund 5 % über den Vorjahren 2019 und 2018.



- 9101.4000.20 In 6 Fällen (Vorjahr 3) mussten Nachsteuern und Bussen fakturiert werden.
- 9101.4022.00 In 63 Fällen (Vorjahr 87) konnten Grundstückgewinnsteuern in Rechnung gestellt werden. An Sicherungssteuern wurde ein Betrag von CHF 241'879.20 abgegrenzt (18 Fälle).
- 9101.4024.00 Es konnten 9 Rechnungen (Vorjahr 11) für Schenkungs- und Erbschaftssteuern erstellt werden.
- 9300.3621.50 Der Finanzausgleich stieg brutto gegenüber dem Vorjahr um CHF 178'000 (+17 %).



- 9300.4621.52 In den Jahren 2018 bis 2021 erhalten die Gemeinden, die durch den neuen Finanzausgleich mit mehr als 2 Steuerprozent mehr belastet werden, Übergangsbeiträge. Für das Jahr 2020 betrug dieser Betrag CHF 111'000.
- 9610.3400.00 In diesem Konto werden die Verzinsung des Kontokorrentes der Ortsbürgergemeinde, Vergütungszinsen auf Steuern und übrigen Debitoren verbucht. Ein grosser Teil des Betrages entfällt auf die Verzinsung von zu viel provisorisch bezahlten Anschlussgebühren bei definitiver Rechnung.
- 9610.3409.01 Die Verpflichtungsverzinsungen der Spezialfinanzierungen wurden mit 0.1 % vorgenommen (Budget 0.1 %).
- 9610.4401.00 Die Zinserträge kommen aus den Verzugszinsen (5.1 %) der Steuern. Auf Fälligkeiten vom 01.03. bis 31.12.2020 wurden gemäss Sonderverordnung des Regierungsrates keine Verzugszinsen erhoben.
- 9630.3411.00 Die Gemeinde Seengen beteiligte sich mit einem Stück Land an der Landumlegung Rain. Die Ausgleichszahlung vermochte die seinerzeit beim Kauf entstandenen Kosten nicht ganz zu decken. Der Verlust von CHF 11'674.65 wird ausgebucht.

9630.4411.00 Buchgewinn aus dem Verkauf des Bürgerheims.

Verkaufspreis	1'874'512.00
./. Verkaufskosten	-8'333.00
./. Buchwerte in Bilanz	<u>-725'754.00</u>

Buchgewinn	1'140'425.00
------------	--------------

9990.4895.00 Der Mehraufwand an Abschreibungen, der infolge der Systemumstellung auf HRM2 entstanden ist, kann aus der Aufwertungsreserve entnommen werden. Diese Entnahme wird im Jahr 2021 letztmals getätigt.

9990.9000.00 Nach der Entnahme aus der Aufwertungsreserve kann ein Betrag von CHF 2'557'991.21 ins Eigenkapital eingelegt werden. Bei einer Betrachtung ohne den Buchgewinn Bürgerheim beträgt der Ertragsüberschuss CHF 1'417'566.21.

## Artengliederung Erfolgsrechnung

- 30 24.5 % (Vorjahr 24.3 %) des Aufwandes.  
Der Personalaufwand liegt um CHF 216'732.80 unter dem Budget und CHF 5'616.45 über dem Vorjahr
- An verschiedenen Positionen entstand Minderaufwand infolge Corona (Aus-hilfen Hauswarte, Feuerwehr, Weiterbildungskosten).
- Der Gemeinderat beschloss beim Personal für das Jahr 2020 eine Lohnan-passung von 1 % (je zur Hälfte generell und individuell), was dem budgetier-ten Wert entspricht.
- 31 17.9 % (Vorjahr 18.8 %) des Aufwandes  
Der Sach- und Betriebsaufwand liegt um CHF 347'048.66 unter dem Budget und CHF 197'615.22 unter dem Vorjahr.
- 33 12.3 % (Vorjahr 11.4 %) des Aufwandes  
Die Abschreibungen in dieser Kostenart liegen um CHF 75'189.20 über dem Budget. Die Zunahme gegenüber dem Vorjahr (+CHF 128'815.50) ist auf die ausserplanmässige Abschreibung beim Bürgerheim (CHF 50'771.20) und die Bereinigung der Anlagebuchhaltung (CHF 98'979.60) zurückzuführen.
- 34 0.2 % (Vorjahr 0.1 %) des Aufwandes  
Der Aufwand ist gering. Er beinhaltet die Vergütungszinszahlungen der Steu-ern und die „internen“ Verzinsungen zu 0.1 % von Guthaben Spezialfinanzie-rungen und Ortsbürgergemeinde. Daneben wurde noch der Buchverlust der Einbringung des Landes in die Erschliessung Rain (CHF 11'674.65) verbucht.
- 36 43.7 % (Vorjahr 43.8 %) des Aufwandes  
Der Transferaufwand beinhaltet Zahlungen an andere Gemeinwesen und an Private. Diese machten im Jahr 2020 7.52 Millionen Franken aus und sind gegenüber dem Vorjahr um CHF 117'927.27 zurückgegangen. Im Vergleich zum Budget konnten CHF 149'533.70 eingespart werden, wobei ein grosser Teil auf die Anteile am Personalaufwand der Lehrpersonen zurückzuführen ist.
- 39 1.4 % (Vorjahr 1.6 %) des Aufwandes  
Diese Konti werden intern verteilt (vgl. Konti „49“).
- 40 57.4 % (Vorjahr 59.2 %) des Ertrages  
Der Fiskalertrag liegt um CHF 341'883.50 über dem Budget und CHF 134'143.05 unter dem Vorjahr.
- 41 0.5 % (Vorjahr 0.5 %) des Ertrages  
Die Position beinhaltet lediglich die Konzessionsentschädigung der AEW Energie AG und die «Fischnenzen».
- 42 12.1 % (Vorjahr 13.1 %) des Ertrages  
Insbesondere Rückerstattungen bei der Sozialhilfe sind für die Mehrerträge gegenüber dem Budget verantwortlich. Gegenüber dem Vorjahr sind die Bau-bewilligungsgebühren und die Wassergebühren (Senkung Grundgebühr) rückläufig.

- 43 0.9 % (Vorjahr 0.3 %) des Ertrages  
Eigenleistungen des Gemeindewerkes bei Wasserinvestitionen.
- 44 7.2 % (Vorjahr 1.6 %) des Ertrages  
Der Buchgewinn des Verkaufes Bürgerheims ist einmalig (CHF 1'140'425.00).
- 45 0.1 % (Vorjahr 0.4 %) des Ertrages  
Mutmassliche Entnahme aus den zurückgestellten Zivilschutz-Ersatzbeiträgen.
- 46 17.8 % (Vorjahr 19.3 %) des Ertrages  
Der Transferertrag ist der zweitgrösste Posten im Ertrag und widerspiegelt die Position als Dienstleister für andere Gemeinden.
- 48 2.8 % (Vorjahr 4.3 %) des Ertrages  
Die Entnahmen aus der Aufwertungsreserve machen CHF 560'000 aus.
- 49 1.2 % (Vorjahr 1.4 %) des Ertrages  
Diese Konti werden intern verteilt (vgl. Konti „39“).

## **Investitionsrechnung**

Gesamthaft lagen die Investitionsausgaben mit CHF 2'360'507.20 um CHF 541'496.80 über den Investitionseinnahmen von CHF 1'819'010.40.

Die Nettoinvestitionen verteilen sich wie folgt:

Einwohnergemeinde	Ausgabenüberschuss	CHF 937'253.40
Wasserwerk	Ausgabenüberschuss	CHF 130'042.45
Abwasserbeseitigung	Einnahmenüberschuss	CHF 525'799.05

Viele Projekte sind noch am Laufen. Es wird auf die Kreditkontrolle verwiesen.

Baulich (für den Laien) weitgehend abgeschlossen, aber von den Ingenieuren bzw. vom Kanton noch nicht abgerechnet sind:

- Ausbau Sarmenstorferstrasse (Kantonsstrasse)
- Ausbau Brestenbergstrasse inkl. Werkleitungen
- Kanalisation Ghei
- Fusswegverbindung Hubpünt – Alesa
- Sanierung Ermelgasse
- Sanierung Rebenweg
- ARA Hallwilersee (2 Kredite, sollten im Frühjahr 2021 durch den Verband abgeschlossen werden)

Für den Ausbau des Gehweges Kreuzplatz/Egliswilerstrasse wird die Kreditabrechnung vorbereitet.

### Bemerkungen Investitionsrechnung

0290.5040.02 Die Sanierung der Decke im EG des Burgturms konnte günstiger als budgetiert abgeschlossen werden.

2170.5040.07 Die Schadstoffuntersuchung wurde dem Vorprojektkredit belastet.

2170.5040.51 Der Budgetkredit für den Wettbewerb des Neubaus Kindergarten konnten innerhalb des erwarteten Rahmens abgeschlossen werden.

2191.5060.03 Die Erweiterung der IT-Infrastruktur der Schule konnte wie geplant realisiert werden. Da die Ausgabe vollständig innerhalb eines Jahres anfiel, ist keine Kreditabrechnung zu Handen der Gemeindeversammlung zu erstellen.

3410.5040.01 Die Planungsarbeiten für die Badi Brestenberg konnten nicht wie geplant im Jahr 2020 abgeschlossen werden. Die angefallenen Kosten für den Vorvertrag zum Baurechtsvertrag von CHF 5'247.40 wurden in der Erfolgsrechnung verbucht. Im Budget 2021 ist ein neuer IR-Budgetkredit eingestellt.

5341.6000/6040 Die Ausbuchung der Buchwerte des Bürgerheims erfolgt via Investitionsrechnung.

- 6130.5610.06 Die Kreditabrechnung für den Ausbau des Trottoirs «Durchgang Bären» wird für die Finanzkommission und Gemeindeversammlung Juni 2021 erstellt.
- 6150.5010.14 Die Instandstellung der Treppe mit Geländer und Beleuchtung des Fussweges Eichbergstrasse – Roosweg konnte günstiger realisiert werden. Die Kosten von CHF 13'035.45 sind dem Konto 6150.3141.00 der Erfolgsrechnung belastet.
- 6150.5060.03 Das bestellte Fahrzeug als Ersatz für den «Meili» des Gemeindewerkes konnte infolge div. Verzögerungen noch nicht geliefert werden. Die Kosten wurden abgegrenzt.
- 7101.5030.13 Für die Anpassung der Wasserleitung Juraweg sprach der Gemeinderat einen Zahlungskredit gemäss § 90d Gemeindegesetz (CHF 63'700).
- 7101.5030.14 Ein Wasserleitungsbruch im Spätsommer zeigte den desolaten Zustand der Hauptleitung in der Boniswilerstrasse. Deshalb musste der Gemeinderat auch hier einen «Notkredit» im Sinne von § 90d GG sprechen (CHF 137'600.00). Die Arbeiten konnten wetterbedingt noch nicht fertiggestellt werden.
- 7101.6370.00 Die Wasseranschlussgebühren betragen CHF 252'152.55. Daneben wurde ein Betrag von CHF 219'193.75 für fakturierte, aber noch nicht fällige Anschlussgebühren (11 Bauvorhaben) abgegrenzt. Diese werden bei Baubeginn zur Zahlung fällig. Zu diesem Zeitpunkt werden sie in der Investitionsrechnung als Einnahmen verbucht.
- 7201.5620.02 Der eingesetzte Budgetkredit (2019) für die Sanierung des Verbandskanals des Abwasserverbandes konnte noch nicht abgeschlossen werden. In Absprache mit den Verbandsgemeinden wird nach Abschluss der Arbeiten eine Kreditabrechnung erstellt.
- 7201.6370.00 Die Kanalisationsanschlussgebühren betragen CHF 841'103.85. Daneben wurde ein Betrag von CHF 815'404.85 für fakturierte, aber noch nicht fällige Anschlussgebühren (11 Bauvorhaben) abgegrenzt. Diese werden bei Baubeginn zur Zahlung fällig.

## Bilanz

Die Bilanzsumme beträgt 94.4 Millionen Franken und ist um 3 Millionen Franken angestiegen.

- 100 Der Bestand an liquiden Mitteln beträgt 14.1 Millionen Franken und damit 3.0 Millionen Franken mehr als im Vorjahr. Bisher konnte die Gemeinde Seengen die Bezahlung von «Guthabengebühren» vermeiden.
- 10100.06 Von den bilanzierten Forderungen von 1.59 Millionen Franken betreffen 1.05 Millionen Franken Baugebühren, die erst bei Baubeginn fällig werden.
- 10120.01 Der Steuerausstand muss nach Weisung des Kantons seit 2016 brutto ausgewiesen werden.
- Der Steuerausstand gemäss Auswertung des kantonalen Steueramtes liegt bei 12.54 % (Vorjahr 10.94 %), wobei der kantonale Schnitt bei 14.37 % (Vorjahr 14.00 %) liegt.
- Die ausstehenden Steuern setzen sich wie folgt zusammen:
- |   |           |             |
|---|-----------|-------------|
| definitiv, nicht im Verzug (249; Vorjahr 222 Fälle) | 630'603   | (367'303)   |
| definitiv, im Verzug (106; VJ 105 Fälle)            | 503'265   | (359'589)   |
| provisorisch, nicht im Verzug (183; VJ 175 Fälle)   | 1'158'494 | (1'244'619) |
| provisorisch, im Verzug (212; VJ 198 Fälle)         | 1'088'771 | (916'121)   |
- Die Ausstände haben um CHF 493'500 zugenommen, wobei CHF 316'300 auf fällige Forderungen entfallen. Der Anstieg hängt sicherlich mit der aktuellen Situation zusammen, haben doch die Stundungs- und Ratenzahlungsfälle auch stark zugenommen. Die Ratenzahlungsvereinbarungen per Bilanzstichtag betreffen 115 Positionen mit einem Ausstand von CHF 495'500.
- 10120.99 Das Delkredere der Steuern wird jährlich mit dem Rechnungsabschluss angepasst. Die Pauschalwertberichtigung beträgt 2.4 % des Bruttoausstandes und macht gerundet CHF 32'000 aus. Es drängten sich keine Einzelwertberichtigungen auf.
- 10121.11 Der Ausstand betrifft drei Fälle, wovon ein Fall (CHF 1'536.70) betrieben ist. Die beiden anderen Fälle sind erst im Jahr 2021 fällig.
- 10121.12 8 Rechnungen waren per Ende 2020 offen, wobei 7 provisorische Sicherungssteuern betreffen. Der verbleibende Ausstand wird in Raten abgetragen.
- 10121.13 Der Ausstand betrifft eine Steuerpflichtige. Der Ausstand ist gemahnt.
- 10800.01 Im Rechnungsjahr wurde einerseits das «Bürgerheim» verkauft und im Gegenzug Landwirtschaftsland gekauft. Der Buchgewinn daraus beträgt CHF 1'140'425. Daneben wurde eine Parzelle in die Landumlegung «Rain» eingebracht. Daraus resultierte ein Buchverlust von CHF 11'674.65.

- 14 Über die bilanzierten Werte im Verwaltungsvermögen gibt der „Saldonachweis Anlagen“ im Anhang zur Bilanz detailliert Auskunft.
- 14540.01 Die Aktien Publis AG wurden mit dem Restatement 2014 und bei der Neubewertung 2018 bewusst nicht aufgewertet und verbleiben mit CHF 1.00 in den Büchern. Gemäss Angaben der Unternehmung hätten sie einen Wert von CHF 5'580 (93 % von nominal CHF 6'000).
- 14550.01 Die Beteiligung der Gemeinde an der Seniorenzentrum Hubpünt AG wird weiterhin zum Nominalwert von 2.5 Millionen Franken bilanziert. Die Gesellschaft wies 2020 erstmals einen Gewinn aus.
- 20030.01 Die Erschliessung Bündtli 2 ist abgeschlossen. Beim ausgewiesenen Betrag handelt es sich um Mittel, die für noch zu erstellende Arbeiten (v.a. Deckbelag) zurückgestellt wurden.
- 20030.03 Der Deckbelag des Alpenwegs wurde eingebracht. Dafür wurde der von der Eigentümerschaft bezahlte Betrag in die Erfolgsrechnung übertragen.
- 20400.01 Anfangs 2021 wurde noch eine grössere Soldauszahlung der Feuerwehr vorgenommen, welche hier abgegrenzt wurde (CHF 139'155.00).
- 20420.01 Ein Grossteil der Abgrenzung (CHF 259'157.60) betrifft Sicherungssteuern bei den Grundstückgewinnsteuern.
- 20500.01 Die Abgrenzung für Ferien-/Überzeitguthaben reduzierte sich um CHF 25'000 auf CHF 85'000.
- 20890.18-20 Die Gemeinden sind ab 2018 in der Pflicht, die Verluste von Prämien der obligatorischen Grundversicherung der Krankenkassen zu übernehmen. Bei der Rückstellung handelt es sich um den gerundeten Durchschnittswert der Verluste der Vorjahre. Pro Jahr wird ein separates Konto geführt und je nach Anfall in den entsprechenden Verlustjahren aufgelöst.
- 2900 In Bezug auf die Kapitalien der Spezialfinanzierungen wird auf die Erfolgsausweise und den Eigenkapitalnachweis verwiesen. Alle drei Betriebe verfügen über eine sehr komfortable Eigenkapitaldecke.
- 299 Die Bilanzüberschüsse des steuerfinanzierten Teils der Einwohnergemeinde betragen nunmehr 16.74 Millionen Franken und sind wie folgt entstanden:
- |   |               |
|---|---------------|
| Ertragsüberschüsse 2014 bis 2020                    | 10'556'393.75 |
| Eigenkapital vor HRM 2 (vor 2014)                   | 1'085'473.93  |
| Neubewertungsreserve aus Restatement 01.01.14       | 4'372'517.55  |
| Umbuchung aus Aufwertungsreserve Verkauf Bürgerheim | 725'751.00    |
- Die Entnahmen aus der Aufwertungsreserve zur Abfederung der systembedingt höheren Abschreibungen betragen in den Jahren 2014 bis 2020 total 7.0 Millionen Franken. Über diese 7 Jahre hätte auch ohne Entnahme ein kumulierter Überschuss von 3.6 Millionen Franken resultiert. Im Jahr 2022 werden die Werte der Aufwertungsreserve in die Bilanzüberschüsse umgebucht.

## **Geldflussrechnung**

Die Geldflussrechnung wird in zwei verschiedenen Versionen präsentiert. Die vom Kanton vorgeschriebene Version wird ergänzt durch eine Fassung, bei der der steuerfinanzierte Bereich und die Spezialfinanzierungen gesondert ausgewiesen werden. Es wird auf den entsprechenden Kommentar bei der Geldflussrechnung verwiesen.

## **Vermögensausweis**

Der Vermögensausweis zeigt die Vermögenswerte der Einwohnergemeinde inkl. Werke. In den Spalten Erfolgsrechnung kommt bei den Werken jeweils der Wert der Selbstfinanzierung zum Tragen.

## **Eigenkapitalnachweis**

Im Eigenkapitalnachweis ist die Struktur des Eigenkapitals abgebildet.

## **Rückstellungsspiegel**

Der Rückstellungsspiegel gibt eine Übersicht der vorhandenen Rückstellungen.

## **Beteiligungs- und Gewährleistungsspiegel**

Der Beteiligungs- und Gewährleistungsspiegel zeigt die bestehenden Verträge.

## **Kreditkontrolle**

Die Kreditkontrolle gibt eine Übersicht über die laufenden Kredite.

## **Anlagespiegel**

Der Anlagespiegel gibt die Anfangsbestände, Veränderungen und Schlussbestände der Anlagen in den verschiedenen Kontengruppen wieder.

## Kennzahlenauswertung

Rechnungsjahr 2020  
Steuerfuss 77

### Einwohnergemeinde ohne Spezialfinanzierungen

A	Einwohnerzahl per 31.12.	4'138
B	Laufender Ertrag	17'894'063.23
C	Fiskalertrag + Finanz- und Lastenausgleich	10'364'083.50
D	Nettozinsaufwand	12'538.97

E	Nettoinvestitionen	937'253.40
F	Nettoschuld I	-6'272'029.38
G	Selbstfinanzierung	3'912'042.56
H	Abschreibungen	1'929'051.35

1	Nettoschuld I pro Einwohner	$F : A$	-1'515.71
2	Nettoverschuldungsquotient	$(F : C) \times 100$	-60.51%
3	Zinsbelastungsanteil	$(D : B) \times 100$	0.07%
4	Selbstfinanzierungsgrad	$(G : E) \times 100$	417.39%
5	Selbstfinanzierungsanteil	$(G : B) \times 100$	21.86%
6	Kapitaldienstanteil	$((D + H) : B) \times 100$	10.85%

## Kennzahlenauswertung

Rechnungsjahr 2020  
Steuerfuss 77

### Einwohnergemeinde mit Spezialfinanzierungen

A	Einwohnerzahl per 31.12.	4'138
B	Laufender Ertrag	19'591'719.14
C	Fiskalertrag + Finanz- und Lastenausgleich	10'364'083.50
D	Nettozinsaufwand	-1'199.88

E	Nettoinvestitionen	541'496.80
F	Nettoschuld I	-20'560'795.79
G	Selbstfinanzierung	4'066'200.30
H	Abschreibungen	2'025'636.65

1	Nettoschuld I pro Einwohner	$F : A$	-4'968.77
2	Nettoverschuldungsquotient	$(F : C) \times 100$	-198.39%
3	Zinsbelastungsanteil	$(D : B) \times 100$	-0.01%
4	Selbstfinanzierungsgrad	$(G : E) \times 100$	750.92%
5	Selbstfinanzierungsanteil	$(G : B) \times 100$	20.75%
6	Kapitaldienstanteil	$((D + H) : B) \times 100$	10.33%

## DREISTUFIGER ERFOLGSAUSWEIS

### Einwohnergemeinde ohne Spezialfinanzierungen

	Rechnung 2020	Budget 2020	Rechnung 2019
<b>ERFOLGSRECHNUNG</b>			
<b>Betrieblicher Aufwand</b>	<b>15'298'990.57</b>	<b>16'014'600</b>	<b>15'679'747.91</b>
30 Personalaufwand	4'049'754.00	4'275'460	4'059'123.45
31 Sach- und übriger Betriebsaufwand	2'538'254.12	2'955'140	2'804'717.16
33 Abschreibungen Verwaltungsvermögen	1'823'761.35	1'750'200	1'741'503.25
35 Einlagen Fonds/Spezialfinanzierungen	0.00	0	0.00
36 Transferaufwand	6'887'221.10	7'033'800	7'074'404.05
37 Durchlaufende Beiträge	0.00	0	0.00
<b>Betrieblicher Ertrag</b>	<b>15'926'712.50</b>	<b>15'505'400</b>	<b>16'477'119.16</b>
40 Fiskalertrag	11'384'683.50	11'042'800	11'516'364.45
41 Regalien und Konzessionen	93'858.90	95'300	91'937.45
42 Entgelte	1'328'452.95	1'263'700	1'427'952.41
43 Verschiedene Erträge	0.00	0	0.00
45 Entnahmen Fonds/Spezialfinanzierungen	15'000.00	20'000	68'276.13
46 Transferertrag	3'104'717.15	3'083'600	3'372'588.72
47 Durchlaufende Beiträge	0.00	0	0.00
<b>Ergebnis aus betrieblicher Tätigkeit</b>	<b>627'721.93</b>	<b>-509'200</b>	<b>797'371.25</b>
34 Finanzaufwand	37'081.45	16'500	17'204.65
44 Finanzertrag	1'407'350.73	307'300	299'285.05
<b>Ergebnis aus Finanzierung</b>	<b>1'370'269.28</b>	<b>290'800</b>	<b>282'080.40</b>
<b>Operatives Ergebnis</b>	<b>1'997'991.21</b>	<b>-218'400</b>	<b>1'079'451.65</b>
38 Ausserordentlicher Aufwand	0.00	0	0.00
48 Ausserordentlicher Ertrag	560'000.00	560'000	840'000.00
<b>Ausserordentliches Ergebnis</b>	<b>560'000.00</b>	<b>560'000</b>	<b>840'000.00</b>
<b>Gesamtergebnis Erfolgsrechnung</b>	<b>2'557'991.21</b>	<b>341'600</b>	<b>1'919'451.65</b>
(+ = Ertragsüberschuss / - = Aufwandüberschuss)			

## FINANZIERUNGS AUSWEIS

### Einwohnergemeinde ohne Spezialfinanzierungen

	Rechnung 2020	Budget 2020	Rechnung 2019
<b>INVESTITIONSRECHNUNG</b>			
<b>Investitionsausgaben</b>	<b>1'663'007.40</b>	<b>3'315'000</b>	<b>1'549'011.55</b>
50 Sachanlagen	1'283'181.45	2'265'000	1'134'097.75
51 Investitionen auf Rechnung Dritter	0.00	0	0.00
52 Immaterielle Anlagen	0.00	0	58'529.40
54 Darlehen	0.00	0	0.00
55 Beteiligungen, Grundkapitalien	0.00	0	0.00
56 Investitionsbeiträge	379'825.95	1'050'000	356'384.40
58 Ausserordentliche Investitionen	0.00	0	0.00
<b>Investitionseinnahmen</b>	<b>725'754.00</b>	<b>0</b>	<b>293'341.00</b>
60 Abgang von Sachanlagen	725'754.00	0	0.00
61 Rückerstattungen Investitionen auf Rechnung Dritter	0.00	0	0.00
62 Abgang von immateriellen Anlagen	0.00	0	0.00
63 Investitionsbeiträge	0.00	0	293'341.00
64 Rückzahlung von Darlehen	0.00	0	0.00
65 Abgang von Beteiligungen, Grundkapitalien	0.00	0	0.00
66 Rückzahlung von Investitionsbeiträgen	0.00	0	0.00
68 Ausserordentliche Investitionseinnahmen	0.00	0	0.00
<b>Ergebnis Investitionsrechnung</b>	<b>-937'253.40</b>	<b>-3'315'000</b>	<b>-1'255'670.55</b>
Selbstfinanzierung	3'912'042.56	2'381'600	2'857'968.82
<b>Finanzierungsergebnis</b>	<b>2'974'789.16</b>	<b>-933'400</b>	<b>1'602'298.27</b>
(+ = Finanzierungsüberschuss / - = Finanzierungsfehlbetrag)			

## DREISTUFIGER ERFOLGSAUSWEIS

Wasserwerk	Rechnung 2020	Budget 2020	Rechnung 2019
<b>ERFOLGSRECHNUNG</b>			
<b>Betrieblicher Aufwand</b>	<b>546'425.50</b>	<b>465'800</b>	<b>468'977.75</b>
30 Personalaufwand	89'104.60	81'200	78'529.70
31 Sach- und übriger Betriebsaufwand	260'033.95	187'700	198'012.85
33 Abschreibungen Verwaltungsvermögen	97'695.90	99'400	79'078.00
35 Einlagen Fonds/Spezialfinanzierungen	0.00	0	0.00
36 Transferaufwand	99'591.05	97'500	113'357.20
37 Durchlaufende Beiträge	0.00	0	0.00
<b>Betrieblicher Ertrag</b>	<b>742'970.49</b>	<b>551'500</b>	<b>646'820.90</b>
40 Fiskalertrag	0.00	0	0.00
41 Regalien und Konzessionen	0.00	0	0.00
42 Entgelte	412'867.19	395'000	455'597.55
43 Verschiedene Erträge	173'820.00	0	50'703.05
45 Entnahmen Fonds/Spezialfinanzierungen	0.00	0	0.00
46 Transferertrag	156'283.30	156'500	140'520.30
47 Durchlaufende Beiträge	0.00	0	0.00
<b>Ergebnis aus betrieblicher Tätigkeit</b>	<b>196'544.99</b>	<b>85'700</b>	<b>177'843.15</b>
34 Finanzaufwand	0.00	0	0.00
44 Finanzertrag	4'424.70	3'700	4'542.35
<b>Ergebnis aus Finanzierung</b>	<b>4'424.70</b>	<b>3'700</b>	<b>4'542.35</b>
<b>Operatives Ergebnis</b>	<b>200'969.69</b>	<b>89'400</b>	<b>182'385.50</b>
38 Ausserordentlicher Aufwand	0.00	0	0.00
48 Ausserordentlicher Ertrag	0.00	0	0.00
<b>Ausserordentliches Ergebnis</b>	<b>0.00</b>	<b>0</b>	<b>0.00</b>
<b>Gesamtergebnis Erfolgsrechnung</b>	<b>200'969.69</b>	<b>89'400</b>	<b>182'385.50</b>
(+ = Ertragsüberschuss / - = Aufwandüberschuss)			

# FINANZIERUNGS AUSWEIS

## Wasserwerk

	Rechnung 2020	Budget 2020	Rechnung 2019
<b>INVESTITIONSRECHNUNG</b>			
<b>Investitionsausgaben</b>	<b>382'195.00</b>	<b>460'000</b>	<b>547'929.35</b>
50 Sachanlagen	382'195.00	460'000	547'929.35
51 Investitionen auf Rechnung Dritter	0.00	0	0.00
52 Immaterielle Anlagen	0.00	0	0.00
54 Darlehen	0.00	0	0.00
55 Beteiligungen, Grundkapitalien	0.00	0	0.00
56 Investitionsbeiträge	0.00	0	0.00
58 Ausserordentliche Investitionen	0.00	0	0.00
<b>Investitionseinnahmen</b>	<b>252'152.55</b>	<b>90'000</b>	<b>193'260.75</b>
60 Abgang von Sachanlagen	0.00	0	0.00
61 Rückerstattungen Investitionsbeiträge auf Rechnung Dritter	0.00	0	0.00
62 Abgang immaterielle Anlagen	0.00	0	0.00
63 Investitionsbeiträge	252'152.55	90'000	193'260.75
64 Rückzahlung von Darlehen	0.00	0	0.00
65 Abgang von Beteiligungen, Grundkapitalien	0.00	0	0.00
66 Rückzahlung von Investitionsbeiträgen	0.00	0	0.00
68 Ausserordentliche Investitionseinnahmen	0.00	0	0.00
<b>Ergebnis Investitionsrechnung</b>	<b>-130'042.45</b>	<b>-370'000</b>	<b>-354'668.60</b>
Selbstfinanzierung	264'535.54	153'100	236'996.45
<b>Finanzierungsergebnis</b>	<b>134'493.09</b>	<b>-216'900</b>	<b>-117'672.15</b>
( + = Finanzierungsüberschuss / - = Finanzierungsfehlbetrag)			
<b>BILANZ</b>			
Nettovermögen / Nettoschuld per 01.01.2020	4'424'701.27		
Nettovermögen / Nettoschuld per 31.12.2020	4'559'194.36		
( + = Nettoschuld / - = Nettovermögen)			

## DREISTUFIGER ERFOLGSAUSWEIS

### Abwasserbeseitigung

	Rechnung 2020	Budget 2020	Rechnung 2019
<b>ERFOLGSRECHNUNG</b>			
<b>Betrieblicher Aufwand</b>	<b>713'245.45</b>	<b>735'600</b>	<b>596'274.35</b>
30 Personalaufwand	11'201.55	9'100	9'450.70
31 Sach- und übriger Betriebsaufwand	31'764.15	53'200	34'176.00
33 Abschreibungen Verwaltungsvermögen	189'331.95	186'000	161'392.45
35 Einlagen Fonds/Spezialfinanzierungen	0.00	0	0.00
36 Transferaufwand	480'947.80	487'300	391'255.20
37 Durchlaufende Beiträge	0.00	0	0.00
<b>Betrieblicher Ertrag</b>	<b>582'860.00</b>	<b>591'600</b>	<b>550'354.50</b>
40 Fiskalertrag	0.00	0	0.00
41 Regalien und Konzessionen	0.00	0	0.00
42 Entgelte	301'789.15	303'200	303'136.30
43 Verschiedene Erträge	0.00	0	0.00
45 Entnahmen Fonds/Spezialfinanzierungen	0.00	0	0.00
46 Transferertrag	281'070.85	288'400	247'218.20
47 Durchlaufende Beiträge	0.00	0	0.00
<b>Ergebnis aus betrieblicher Tätigkeit</b>	<b>-130'385.45</b>	<b>-144'000</b>	<b>-45'919.85</b>
34 Finanzaufwand	0.00	0	0.00
44 Finanzertrag	9'126.65	7'600	8'247.40
<b>Ergebnis aus Finanzierung</b>	<b>9'126.65</b>	<b>7'600</b>	<b>8'247.40</b>
<b>Operatives Ergebnis</b>	<b>-121'258.80</b>	<b>-136'400</b>	<b>-37'672.45</b>
38 Ausserordentlicher Aufwand	0.00	0	0.00
48 Ausserordentlicher Ertrag	0.00	0	0.00
<b>Ausserordentliches Ergebnis</b>	<b>0.00</b>	<b>0</b>	<b>0.00</b>
<b>Gesamtergebnis Erfolgsrechnung</b>	<b>-121'258.80</b>	<b>-136'400</b>	<b>-37'672.45</b>
(+ = Ertragsüberschuss / - = Aufwandüberschuss)			

# FINANZIERUNGS AUSWEIS

## Abwasserbeseitigung

	Rechnung 2020	Budget 2020	Rechnung 2019
<b>INVESTITIONSRECHNUNG</b>			
<b>Investitionsausgaben</b>	<b>315'304.80</b>	<b>645'000</b>	<b>445'402.25</b>
50 Sachanlagen	229'218.20	540'000	329'020.25
51 Investitionen auf Rechnung Dritter	0.00	0	0.00
52 Immaterielle Anlagen	86'086.60	105'000	0.00
54 Darlehen	0.00	0	0.00
55 Beteiligungen, Grundkapitalien	0.00	0	0.00
56 Investitionsbeiträge	0.00	0	116'382.00
58 Ausserordentliche Investitionen	0.00	0	0.00
<b>Investitionseinnahmen</b>	<b>841'103.85</b>	<b>330'000</b>	<b>1'319'081.95</b>
60 Abgang von Sachanlagen	0.00	0	564'088.60
61 Rückerstattungen Investitionen auf Rechnung Dritter	0.00	0	0.00
62 Abgang von immaterielle Anlagen	0.00	0	0.00
63 Investitionsbeiträge	841'103.85	330'000	677'051.05
64 Rückzahlung von Darlehen	0.00	0	0.00
65 Abgang von Beteiligungen, Grundkapitalien	0.00	0	0.00
66 Rückzahlung von Investitionsbeiträgen	0.00	0	77'942.30
68 Ausserordentliche Investitionseinnahmen	0.00	0	0.00
<b>Ergebnis Investitionsrechnung</b>	<b>525'799.05</b>	<b>-315'000</b>	<b>873'679.70</b>
Selbstfinanzierung	-88'239.35	-99'100	5'590.25
<b>Finanzierungsergebnis</b>	<b>437'559.70</b>	<b>-414'100</b>	<b>879'269.95</b>
( + = Finanzierungsüberschuss / - = Finanzierungsfehlbetrag)			
<b>Bilanz</b>			
Nettovermögen / Nettoschuld per 01.01.2020	9'126'668.58		
Nettovermögen / Nettoschuld per 31.12.2020	9'564'228.28		
( + = Nettoschuld / - = Nettovermögen)			

## DREISTUFIGER ERFOLGSAUSWEIS

Abfallwirtschaft	Rechnung 2020	Budget 2020	Rechnung 2019
<b>ERFOLGSRECHNUNG</b>			
<b>Betrieblicher Aufwand</b>	<b>380'412.52</b>	<b>361'200</b>	<b>375'184.57</b>
30 Personalaufwand	78'467.05	79'500	75'806.90
31 Sach- und übriger Betriebsaufwand	245'039.12	226'100	235'800.55
33 Abschreibungen Verwaltungsvermögen	0.00	0	0.00
35 Einlagen Fonds/Spezialfinanzierungen	0.00	0	0.00
36 Transferaufwand	56'906.35	55'600	63'577.12
37 Durchlaufende Beiträge	0.00	0	0.00
<b>Betrieblicher Ertrag</b>	<b>358'086.57</b>	<b>361'000</b>	<b>353'853.77</b>
40 Fiskalertrag	0.00	0	0.00
41 Regalien und Konzessionen	0.00	0	0.00
42 Entgelte	358'086.57	361'000	353'853.77
43 Verschiedene Erträge	0.00	0	0.00
45 Entnahmen Fonds/Spezialfinanzierungen	0.00	0	0.00
46 Transferertrag	0.00	0	0.00
47 Durchlaufende Beiträge	0.00	0	0.00
<b>Ergebnis aus betrieblicher Tätigkeit</b>	<b>-22'325.95</b>	<b>-200</b>	<b>-21'330.80</b>
34 Finanzaufwand	0.00	0	0.00
44 Finanzertrag	187.50	200	208.60
<b>Ergebnis aus Finanzierung</b>	<b>187.50</b>	<b>200</b>	<b>208.60</b>
<b>Operatives Ergebnis</b>	<b>-22'138.45</b>	<b>0</b>	<b>-21'122.20</b>
38 Ausserordentlicher Aufwand	0.00	0	0.00
48 Ausserordentlicher Ertrag	0.00	0	0.00
<b>Ausserordentliches Ergebnis</b>	<b>0.00</b>	<b>0</b>	<b>0.00</b>
<b>Gesamtergebnis Erfolgsrechnung</b>	<b>-22'138.45</b>	<b>0</b>	<b>-21'122.20</b>
(+ = Ertragsüberschuss / - = Aufwandüberschuss)			

# FINANZIERUNGS AUSWEIS

## Abfallwirtschaft

	Rechnung 2020	Budget 2020	Rechnung 2019
<b>INVESTITIONSRECHNUNG</b>			
<b>Investitionsausgaben</b>	<b>0.00</b>	<b>0</b>	<b>0.00</b>
50 Sachanlagen	0.00	0	0.00
51 Investitionen auf Rechnung Dritter	0.00	0	0.00
52 Immaterielle Anlagen	0.00	0	0.00
54 Darlehen	0.00	0	0.00
55 Beteiligung, Grundkapitalien	0.00	0	0.00
56 Investitionsbeiträge	0.00	0	0.00
58 Ausserordentliche Investitionen	0.00	0	0.00
<b>Investitionseinnahmen</b>	<b>0.00</b>	<b>0</b>	<b>0.00</b>
60 Abgang von Sachanlagen	0.00	0	0.00
61 Rückerstattungen Investitionen auf Rechnung Dritter	0.00	0	0.00
62 Abgang von immaterielle Anlagen	0.00	0	0.00
63 Investitionsbeiträge für eigene Rechnung	0.00	0	0.00
64 Rückzahlung von Darlehen	0.00	0	0.00
65 Abgang von Beteiligungen, Grundkapitalien	0.00	0	0.00
66 Rückzahlung eigener Investitionsbeiträge	0.00	0	0.00
68 Ausserordentliche Investitionseinnahmen	0.00	0	0.00
<b>Ergebnis Investitionsrechnung</b>	<b>0.00</b>	<b>0</b>	<b>0.00</b>
Selbstfinanzierung	-22'138.45	0	-21'122.20
<b>Finanzierungsergebnis</b>	<b>-22'138.45</b>	<b>0</b>	<b>-21'122.20</b>
( + = Finanzierungsüberschuss / - = Finanzierungsfehlbetrag)			
<b>Bilanz</b>			
Nettovermögen / Nettoschuld per 01.01.2020	187'482.22		
Nettovermögen / Nettoschuld per 31.12.2020	165'343.77		
( + = Nettoschuld / - = Nettovermögen)			

## DREISTUFIGER ERFOLGSAUSWEIS

### Einwohnergemeinde

	Rechnung 2020	Budget 2020	Rechnung 2019
<b>ERFOLGSRECHNUNG</b>			
<b>Betrieblicher Aufwand</b>	<b>16'939'074.04</b>	<b>17'577'200</b>	<b>17'120'184.58</b>
30 Personalaufwand	4'228'527.20	4'445'260	4'222'910.75
31 Sach- und übriger Betriebsaufwand	3'075'091.34	3'422'140	3'272'706.56
33 Abschreibungen Verwaltungsvermögen	2'110'789.20	2'035'600	1'981'973.70
35 Einlagen Fonds/Spezialfinanzierungen	0.00	0	0.00
36 Transferaufwand	7'524'666.30	7'674'200	7'642'593.57
37 Durchlaufende Beiträge	0.00	0	0.00
<b>Betrieblicher Ertrag</b>	<b>17'610'629.56</b>	<b>17'009'500</b>	<b>18'028'148.33</b>
40 Fiskalertrag	11'384'683.50	11'042'800	11'516'364.45
41 Regalien und Konzessionen	93'858.90	95'300	91'937.45
42 Entgelte	2'401'195.86	2'322'900	2'540'540.03
43 Verschiedene Erträge	173'820.00	0	50'703.05
45 Entnahmen Fonds/Spezialfinanzierungen	15'000.00	20'000	68'276.13
46 Transferertrag	3'542'071.30	3'528'500	3'760'327.22
47 Durchlaufende Beiträge	0.00	0	0.00
<b>Ergebnis aus betrieblicher Tätigkeit</b>	<b>671'555.52</b>	<b>-567'700</b>	<b>907'963.75</b>
34 Finanzaufwand	37'081.45	16'500	17'204.65
44 Finanzertrag	1'421'089.58	318'800	312'283.40
<b>Ergebnis aus Finanzierung</b>	<b>1'384'008.13</b>	<b>302'300</b>	<b>295'078.75</b>
<b>Operatives Ergebnis</b>	<b>2'055'563.65</b>	<b>-265'400</b>	<b>1'203'042.50</b>
38 Ausserordentlicher Aufwand	0.00	0	0.00
48 Ausserordentlicher Ertrag	560'000.00	560'000	840'000.00
<b>Ausserordentliches Ergebnis</b>	<b>560'000.00</b>	<b>560'000</b>	<b>840'000.00</b>
<b>Gesamtergebnis Erfolgsrechnung</b>	<b>2'615'563.65</b>	<b>294'600</b>	<b>2'043'042.50</b>
(+ = Ertragsüberschuss / - = Aufwandüberschuss)			

# FINANZIERUNGS AUSWEIS

## Einwohnergemeinde

	Rechnung 2020	Budget 2020	Rechnung 2019
<b>INVESTITIONSRECHNUNG</b>			
<b>Investitionsausgaben</b>	<b>2'360'507.20</b>	<b>4'420'000</b>	<b>2'542'343.15</b>
50 Sachanlagen	1'894'594.65	3'265'000	2'011'047.35
51 Investitionen auf Rechnung Dritter	0.00	0	0.00
52 Immaterielle Anlagen	86'086.60	105'000	58'529.40
54 Darlehen	0.00	0	0.00
55 Beteiligung, Grundkapitalien	0.00	0	0.00
56 Investitionsbeiträge	379'825.95	1'050'000	472'766.40
58 Ausserordentliche Investitionen	0.00	0	0.00
<b>Investitionseinnahmen</b>	<b>1'819'010.40</b>	<b>420'000</b>	<b>1'805'683.70</b>
60 Abgang von Sachanlagen	725'754.00	0	564'088.60
61 Rückerstattungen Investitionen auf Rechnung Dritter	0.00	0	0.00
62 Abgang von immaterielle Anlagen	0.00	0	0.00
63 Investitionsbeiträge	1'093'256.40	420'000	1'163'652.80
64 Rückzahlung von Darlehen	0.00	0	0.00
65 Abgang von Beteiligungen, Grundkapitalien	0.00	0	0.00
66 Rückzahlung von Investitionsbeiträgen	0.00	0	77'942.30
68 Ausserordentliche Investitionseinnahmen	0.00	0	0.00
<b>Nettoinvestitionen</b>	<b>-541'496.80</b>	<b>-4'000'000</b>	<b>-736'659.45</b>
Selbstfinanzierung	4'066'200.30	1'691'000	3'079'433.32
<b>Finanzierungsergebnis</b>	<b>3'524'703.50</b>	<b>-2'309'000</b>	<b>2'342'773.87</b>
( + = Finanzierungsüberschuss / - = Finanzierungsfehlbetrag)			

# Erfolgsrechnung 2020

Einwohnergemeinde HRM2

Erfolgsrechnung Zusammenzug		Rechnung 2020		Budget 2020		Rechnung 2019	
		Aufwand	Ertrag	Aufwand	Ertrag	Aufwand	Ertrag
<b>0</b>	<b>ALLGEMEINE VERWALTUNG</b> Netto	<b>2'636'170.43</b>	<b>1'037'278.05</b> 1'598'892.38	<b>2'689'300</b>	<b>974'900</b> 1'714'400	<b>2'634'741.69</b>	<b>1'093'189.12</b> 1'541'552.57
<b>1</b>	<b>ÖFFENTLICHE ORDNUNG UND SICHERHEIT, VERTEIDIGUNG</b> Netto	<b>1'176'109.64</b>	<b>477'148.94</b> 698'960.70	<b>1'198'100</b>	<b>494'300</b> 703'800	<b>1'236'073.11</b>	<b>491'722.76</b> 744'350.35
<b>2</b>	<b>BILDUNG</b> Netto	<b>6'409'874.49</b>	<b>2'348'068.85</b> 4'061'805.64	<b>7'017'300</b>	<b>2'430'800</b> 4'586'500	<b>6'969'628.49</b>	<b>2'652'691.10</b> 4'316'937.39
<b>3</b>	<b>KULTUR, SPORT UND FREIZEIT, KIRCHE</b> Netto	<b>498'408.06</b>	<b>49'064.65</b> 449'343.41	<b>552'900</b>	<b>51'200</b> 501'700	<b>517'444.65</b>	<b>52'356.80</b> 465'087.85
<b>4</b>	<b>GESUNDHEIT</b> Netto	<b>809'027.00</b>	<b>809'027.00</b>	<b>724'500</b>	<b>724'500</b>	<b>767'453.25</b>	<b>767'453.25</b>
<b>5</b>	<b>SOZIALE SICHERHEIT</b> Netto	<b>1'612'039.55</b>	<b>368'661.60</b> 1'243'377.95	<b>1'619'900</b>	<b>297'800</b> 1'322'100	<b>1'660'785.45</b>	<b>433'277.20</b> 1'227'508.25
<b>6</b>	<b>VERKEHR UND NACHRICHTEN-ÜBERMITTLUNG</b> Netto	<b>731'590.35</b>	<b>127'602.41</b> 603'987.94	<b>795'300</b>	<b>131'000</b> 664'300	<b>748'917.05</b>	<b>109'241.31</b> 639'675.74
<b>7</b>	<b>UMWELTSCHUTZ UND RAUMORDNUNG</b> Netto	<b>2'128'627.16</b>	<b>1'981'994.41</b> 146'632.75	<b>1'953'400</b>	<b>1'786'300</b> 167'100	<b>1'854'759.72</b>	<b>1'746'078.77</b> 108'680.95
<b>8</b>	<b>VOLKSWIRTSCHAFT</b> Netto	<b>10'464.80</b> 87'471.70	<b>97'936.50</b>	<b>8'700</b> 90'400	<b>99'100</b>	<b>10'154.45</b> 85'756.50	<b>95'910.95</b>
<b>9</b>	<b>FINANZEN UND STEUERN</b> Netto	<b>3'969'588.61</b> 9'524'556.07	<b>13'494'144.68</b>	<b>1'722'300</b> 10'294'000	<b>12'016'300</b>	<b>3'119'389.45</b> 9'725'489.85	<b>12'844'879.30</b>

# Erfolgsrechnung 2020

Einwohnergemeinde HRM2

<b>Erfolgsrechnung Zusammenzug</b>	<b>Rechnung 2020</b>		<b>Budget 2020</b>		<b>Rechnung 2019</b>	
	Aufwand	Ertrag	Aufwand	Ertrag	Aufwand	Ertrag
	19'981'900.09	19'981'900.09	18'281'700	18'281'700	19'519'347.31	19'519'347.31

# Erfolgsrechnung 2020

Einwohnergemeinde HRM2

Erfolgsrechnung		Rechnung 2020		Budget 2020		Rechnung 2019	
		Aufwand	Ertrag	Aufwand	Ertrag	Aufwand	Ertrag
	<b>TOTAL ERFOLGSRECHNUNG</b>	<b>19'981'900.09</b>	<b>19'981'900.09</b>	<b>18'281'700</b>	<b>18'281'700</b>	<b>19'519'347.31</b>	<b>19'519'347.31</b>
	Netto						
<b>0</b>	<b>ALLGEMEINE VERWALTUNG</b>	<b>2'636'170.43</b>	<b>1'037'218.05</b>	<b>2'689'300</b>	<b>974'900</b>	<b>2'634'741.69</b>	<b>1'093'189.12</b>
	Netto		1'598'952.38		1'714'400		1'541'552.57
<b>01</b>	<b>Legislative und Exekutive</b>	<b>284'576.15</b>	<b>0.00</b>	<b>317'500</b>	<b>0</b>	<b>299'318.25</b>	<b>0.00</b>
	Netto		284'576.15		317'500		299'318.25
<b>011</b>	<b>Legislative</b>	<b>70'917.95</b>	<b>0.00</b>	<b>76'300</b>	<b>0</b>	<b>86'439.35</b>	<b>0.00</b>
	Netto		70'917.95		76'300		86'439.35
<b>0110</b>	<b>Legislative</b>	<b>70'917.95</b>	<b>0.00</b>	<b>76'300</b>	<b>0</b>	<b>86'439.35</b>	<b>0.00</b>
	Netto		70'917.95		76'300		86'439.35
3000.00	Löhne, Tag- und Sitzungsgelder an Behörden und Kommissionen	17'327.50		15'000		16'555.00	
3090.00	Aus- und Weiterbildung			500			
3099.00	Übriger Personalaufwand	548.00					
3102.00	Drucksachen, Publikationen	18'755.50		19'000		20'833.75	
3130.00	Dienstleistungen Dritter	19'566.30		17'500		19'864.30	
3132.00	Honorare externe Berater, Gutachter, Fachexperten etc.	8'131.35		14'000		14'848.40	
3170.00	Reisekosten und Spesen	6'289.30		10'000		14'037.90	
3636.00	Beitrag an Jugendparlament Aargau	300.00		300		300.00	
<b>012</b>	<b>Exekutive</b>	<b>213'658.20</b>	<b>0.00</b>	<b>241'200</b>	<b>0</b>	<b>212'878.90</b>	<b>0.00</b>
	Netto		213'658.20		241'200		212'878.90
<b>0120</b>	<b>Exekutive</b>	<b>213'658.20</b>	<b>0.00</b>	<b>241'200</b>	<b>0</b>	<b>212'878.90</b>	<b>0.00</b>
	Netto		213'658.20		241'200		212'878.90

# Erfolgsrechnung 2020

Einwohnergemeinde HRM2

Erfolgsrechnung	Rechnung 2020		Budget 2020		Rechnung 2019	
	Aufwand	Ertrag	Aufwand	Ertrag	Aufwand	Ertrag
3000.00 Gemeinderat, Pauschalentschädigung	170'000.00		170'000		170'000.00	
3050.00 AG-Beiträge AHV,IV,EO,ALV, VK	10'578.05		9'800		9'806.65	
3052.00 AG-Beiträge Pensionskasse	12'077.70		11'500		11'577.60	
3053.00 AG-Beiträge Unfallversicherung	1'796.85		1'900		1'694.85	
3054.00 AG-Beiträge Familienausgleichskasse	2'378.35		2'100		2'016.45	
3055.00 AG-Beiträge Krankentaggeldversicherung	1'634.45		2'000		1'546.10	
3090.00 Aus- und Weiterbildung			1'000		75.00	
3099.00 Übriger Personalaufwand	3'357.10		5'000		144.00	
3130.00 Gemeindeammännerverband	900.00		900		900.00	
3130.01 Dienstleistungen Dritter			500		360.00	
3132.00 Honorare externe Berater, Gutachter, Fachexperten etc.	1'882.30		15'000			
3134.00 Versicherungsprämien	3'501.50		3'500		3'501.50	
3170.00 Reisekosten und Spesen	3'059.80		8'500		7'612.35	
3170.01 Klausurtagung	1'688.90		3'500		3'001.40	
3170.03 Jungbürgerfeier	803.20		1'000		643.00	
3170.04 Neuzuzügeranlass			5'000			
<b>02</b> <b>Allgemeine Dienste</b>	<b>2'351'594.28</b>	<b>1'037'218.05</b>	<b>2'371'800</b>	<b>974'900</b>	<b>2'335'423.44</b>	<b>1'093'189.12</b>
Netto		1'314'376.23		1'396'900		1'242'234.32
<b>021</b> <b>Finanz- und Steuerverwaltung</b>	<b>786'823.48</b>	<b>451'993.20</b>	<b>790'000</b>	<b>439'800</b>	<b>776'995.79</b>	<b>435'715.85</b>
Netto		334'830.28		350'200		341'279.94
<b>0210</b> <b>Abteilung Finanzen und Steuern</b>	<b>786'823.48</b>	<b>451'993.20</b>	<b>790'000</b>	<b>439'800</b>	<b>776'995.79</b>	<b>435'715.85</b>
Netto		334'830.28		350'200		341'279.94
3000.00 Steuerkommission	2'020.00		3'000		2'615.00	
3010.00 Löhne des Verwaltungs- und Betriebspersonals	568'854.25		565'100		551'202.05	
3010.09 Erstattung von Lohn des Verwaltungs- und Betriebspersonals	-190.00				-381.50	

# Erfolgsrechnung 2020

Einwohnergemeinde HRM2

Erfolgsrechnung	Rechnung 2020		Budget 2020		Rechnung 2019	
	Aufwand	Ertrag	Aufwand	Ertrag	Aufwand	Ertrag
3050.00 AG-Beiträge AHV,IV,EO,ALV, VK	36'181.60		36'000		34'515.60	
3052.00 AG-Beiträge Pensionskasse	30'923.55		29'500		29'275.80	
3053.00 AG-Beiträge Unfallversicherung	13'741.20		13'900		12'730.20	
3054.00 AG-Beiträge Familienausgleichskasse	8'153.50		7'500		7'085.35	
3055.00 AG-Beiträge Krankentaggeldversicherung	5'966.95		7'300		5'905.65	
3090.00 Aus- und Weiterbildung des Personals	6'330.00		7'800		7'650.00	
3091.00 Personalwerbung	3'158.55					
3099.00 Übriger Personalaufwand	434.00		700		725.00	
3100.00 Büromaterial	1'947.35		4'000		738.85	
3102.00 Drucksachen, Publikationen	1'333.45		2'200		1'352.30	
3103.00 Fachliteratur	526.65		900		674.35	
3110.00 Anschaffung Büromobiliar, Büro- maschinen und -geräte	552.30		2'000		6'689.50	
3113.00 Hardware	885.30					
3130.00 Dienstleistungen Dritter	5'497.41		8'400		5'472.40	
3130.01 Betriebskosten	6'021.85		14'000		11'850.80	
3133.00 Informatik-Nutzungsaufwand (Rechenzentrum)	35'842.50		36'000		35'842.50	
3158.00 Unterhalt Software	429.50		1'000		627.80	
3170.00 Reisekosten und Spesen	1'899.60		2'500		2'372.20	
3199.00 Übriger Betriebsaufwand	4.07				0.74	
3611.00 IT-Kosten Steuern	56'309.90		48'200		60'051.20	
4210.00 Mahngebühren		12'208.00		20'000		3'296.25
4240.00 Ertrag aus Dienstleistungen		1'551.25		3'000		1'445.00
4260.01 Rückerstattungen Betriebskosten		8'764.25		6'000		7'372.55
4270.00 Bussen		15'506.10		15'000		17'149.40
4611.00 Entschädigungen von Kantonen und Konkordaten		0.10				0.10
4612.00 Entschädigungen von Gemeinden (Spezialfinanzierungen, Ortsbürgergde.)		71'648.70		59'200		73'912.22
4612.03 Entschädigung Gemeinden Führung Gemeindesteueramts		152'658.15		150'400		148'716.70

# Erfolgsrechnung 2020

Einwohnergemeinde HRM2

Erfolgsrechnung	Rechnung 2020		Budget 2020		Rechnung 2019	
	Aufwand	Ertrag	Aufwand	Ertrag	Aufwand	Ertrag
4612.04 Entschädigung Gemeinden Finanzverwaltung		112'401.30		108'300		101'768.15
4612.05 Steuerinkassoprovision Kirchgemeinden		49'670.90		49'500		51'713.20
4910.00 Verwaltungsentschädigungen anderer Aufgabenbereiche		27'584.45		28'400		30'342.28
<b>022 Allgemeine Dienste, übrige Netto</b>	<b>1'019'166.05</b>	<b>322'117.05</b> 697'049.00	<b>1'023'000</b>	<b>253'300</b> 769'700	<b>946'624.60</b>	<b>335'225.22</b> 611'399.38
<b>0220 Allgemeine Dienste, übrige Netto</b>	<b>1'019'166.05</b>	<b>322'117.05</b> 697'049.00	<b>1'023'000</b>	<b>253'300</b> 769'700	<b>946'624.60</b>	<b>335'225.22</b> 611'399.38
3010.00 Löhne des Verwaltungs- und Betriebspersonals	682'837.90		688'200		663'007.55	
3010.09 Erstattung von Lohn des Verwaltungs- und Betriebspersonals					-1'678.40	
3050.00 AG-Beiträge AHV,IV,EO,ALV, VK	44'637.80		45'800		42'068.80	
3052.00 AG-Beiträge Pensionskasse	46'354.95		45'800		43'248.20	
3053.00 AG-Beiträge Unfallversicherung	16'203.30		16'900		14'753.95	
3054.00 AG-Beiträge Familienausgleichskasse	9'682.95		7'900		8'304.15	
3055.00 AG-Beiträge Krankentaggeldversicherung	6'839.65		8'400		6'629.10	
3090.00 Aus- und Weiterbildung des Personals	2'878.30		7'000		6'923.70	
3091.00 Personalwerbung	710.00		1'000		5'211.90	
3099.00 Übriger Personalaufwand	16'215.05		18'000		20'032.60	
3100.00 Büromaterial	13'650.75		11'000		7'307.10	
3102.00 Drucksachen, Publikationen	11'596.20		8'500		14'742.90	
3103.00 Fachliteratur			200		16.00	
3110.00 Anschaffung Büromobiliar, Büro- maschinen und -geräte	278.30				8'748.65	
3113.00 Hardware			4'400		455.55	
3130.00 Dienstleistungen Dritter	26'203.90		22'500		28'093.50	
3130.01 IKS-Prozessmanagement						

# Erfolgsrechnung 2020

Einwohnergemeinde HRM2

Erfolgsrechnung	Rechnung 2020		Budget 2020		Rechnung 2019	
	Aufwand	Ertrag	Aufwand	Ertrag	Aufwand	Ertrag
3130.04 Beitrag E-Gov und Einwohnerportal	11'001.55		11'300			
3132.00 externe Unterstützung Bauverwaltung, Fachgutachten	10'004.10		10'000		14'119.20	
3132.01 Internes Kontroll-System IKS	4'163.15		8'500		7'083.20	
3134.00 Sachversicherungen	7'102.45		6'800		7'054.55	
3150.00 Unterhalt Büromobiliar, Büro- maschinen und -geräte	533.15		1'100		955.25	
3158.00 Unterhalt IT	25'621.10		20'500		17'234.75	
3158.01 Betriebskosten Software GEVER	21'672.85		14'200		893.30	
3158.02 Erweiterung Server für Zugriff Partnergemeinden	10'548.70		10'000			
3170.00 Reisekosten und Spesen	2'598.60		3'000		3'097.60	
3300.60 Planmässige Abschreibungen Mobilien / IT VV	28'321.55		28'300		28'321.50	
3320.00 Planmässige Abschreibungen Software allg. Haushalt (GEVER)	19'509.80		23'700			
4210.00 Gebühren für Amtshandlungen		272.00		500		405.80
4210.01 Baubewilligungsgebühren		179'296.95		120'000		193'339.62
4240.00 Ertrag aus Dienstleistungen		1'700.00		1'500		1'742.50
4250.00 Verkäufe		129.20		200		82.00
4260.00 Rückerstattungen Dritter						
4270.00 Bussen		900.00		2'000		856.25
4612.00 Entschädigung Gemeinden Führung Bauverwaltung		136'158.90		125'000		132'554.05
4910.00 Verwaltungsentschädigung Asylwesen		3'660.00		4'100		6'245.00
<b>029 Verwaltungsliegenschaften Netto</b>	<b>545'604.75</b>	<b>263'107.80</b>	<b>558'800</b>	<b>281'800</b>	<b>611'803.05</b>	<b>322'248.05</b>
		282'496.95		277'000		289'555.00
<b>0290 Verwaltungsliegenschaften, übriges Netto</b>	<b>545'604.75</b>	<b>263'107.80</b>	<b>558'800</b>	<b>281'800</b>	<b>611'803.05</b>	<b>322'248.05</b>
		282'496.95		277'000		289'555.00

# Erfolgsrechnung 2020

Einwohnergemeinde HRM2

Erfolgsrechnung	Rechnung 2020		Budget 2020		Rechnung 2019	
	Aufwand	Ertrag	Aufwand	Ertrag	Aufwand	Ertrag
3010.00 Löhne des Verwaltungs- und Betriebspersonals	25'117.45		22'400		26'834.05	
3010.09 Erstattung von Lohn des Verwaltungs- und Betriebspersonals	-355.95				-1'949.70	
3050.00 AG-Beiträge AHV,IV,EO,ALV, VK	1'539.55		2'000		1'507.35	
3052.00 AG-Beiträge Pensionskasse	1'363.90		2'700		1'562.05	
3053.00 AG-Beiträge Unfallversicherung	550.70		800		520.70	
3054.00 AG-Beiträge Familienausgleichskasse	345.75		400		309.60	
3055.00 AG-Beiträge Krankentaggeldversicherung	228.95		400		228.50	
3099.00 Übriger Personalaufwand					100.00	
3101.00 Betriebs- und Verbrauchsmaterial	846.15		3'500		1'218.85	
3110.00 Anschaffung Büromobiliar, Büro- maschinen und -geräte	5'897.30		5'200		6'233.05	
3111.00 Anschaffung Maschinen, Geräte	7'854.90		2'500		517.40	
3120.00 Ver- und Entsorgung	28'896.90		23'000		27'329.25	
3120.01 Ver- und Entsorgung Zentrum Hubpünt	25'609.20		24'500		25'179.80	
3130.00 Dienstleistungen Dritter	3'056.30		2'900		2'647.25	
3130.01 Verwaltungskosten Zentrum AFZ	2'134.65		2'200		2'064.30	
3134.00 Sachversicherungsprämien	6'888.75		9'500		8'693.40	
3140.00 Unterhalt an Grundstücken						
3144.00 Unterhalt Hochbauten, Gebäude	4'516.85		4'400		13'480.40	
3144.01 Unterhalt Zentrum AFZ	26'013.40		24'200		77'728.85	
3144.02 Unterhalt Burgturm	11'997.45		18'500		24'754.95	
3144.03 Unterhalt Gemeindehaus	39'725.55		55'800		40'884.15	
3144.04 Unterhalt Werkhof Gerbi	1'053.30		2'000		176.45	
3144.05 Unterhalt Polizeigebäude	4'811.25		2'900		2'563.50	
3151.00 Unterhalt Apparate, Maschinen, Geräte, Fahrzeuge, Werkzeuge	182.25		1'000		1'252.10	
3161.00 Mieten, Benützungskosten Anlagen	284.35		300		284.35	
3300.40 Planmässige Abschreibungen Hochbauten VV	347'045.85		347'700		347'682.45	
4260.00 Rückerstattungen Dritter		26'207.80		30'000		26'596.40
4470.00 Pacht- und Mietzinsen Liegenschaften VV		50'834.00		50'800		50'834.00

# Erfolgsrechnung 2020

Einwohnergemeinde HRM2

Erfolgsrechnung	Rechnung 2020		Budget 2020		Rechnung 2019	
	Aufwand	Ertrag	Aufwand	Ertrag	Aufwand	Ertrag
4470.01 Mietzinsen AFZ		71'155.00		73'500		68'810.00
4470.02 Mietzinseinnahmen Burgturm		16'410.00		28'700		27'480.00
4472.00 Vergütung für Benützungen Liegenschaften VV		150.00		500		150.00
4502.00 Entnahme Fonds						50'026.65
4612.00 Interne Verrechnung Miete Spezialfinanzierung		24'000.00		24'000		24'000.00
4920.00 Interne Verrechnungen Mieten		74'351.00		74'300		74'351.00

# Erfolgsrechnung 2020

Einwohnergemeinde HRM2

Erfolgsrechnung		Rechnung 2020		Budget 2020		Rechnung 2019	
		Aufwand	Ertrag	Aufwand	Ertrag	Aufwand	Ertrag
<b>1</b>	<b>ÖFFENTLICHE ORDNUNG UND SICHERHEIT, VERTEIDIGUNG</b>	<b>1'176'109.64</b>	<b>477'208.94</b>	<b>1'198'100</b>	<b>494'300</b>	<b>1'236'073.11</b>	<b>491'722.76</b>
	Netto		698'900.70		703'800		744'350.35
<b>11</b>	<b>Öffentliche Sicherheit</b>	<b>143'622.45</b>	<b>0.00</b>	<b>145'600</b>	<b>3'000</b>	<b>153'420.45</b>	<b>1'565.00</b>
	Netto		143'622.45		142'600		151'855.45
<b>111</b>	<b>Polizei</b>	<b>143'622.45</b>	<b>0.00</b>	<b>145'600</b>	<b>3'000</b>	<b>153'420.45</b>	<b>1'565.00</b>
	Netto		143'622.45		142'600		151'855.45
<b>1110</b>	<b>Polizei</b>	<b>143'622.45</b>	<b>0.00</b>	<b>145'600</b>	<b>3'000</b>	<b>153'420.45</b>	<b>1'565.00</b>
	Netto		143'622.45		142'600		151'855.45
3130.00	Dienstleistungen Dritter	6'956.45		10'000		19'606.45	
3612.00	Beitrag an Regionalpolizei	136'666.00		135'600		133'814.00	
4270.00	Bussen				3'000		1'565.00
<b>14</b>	<b>Allgemeines Rechtswesen</b>	<b>601'637.39</b>	<b>332'270.59</b>	<b>621'400</b>	<b>348'000</b>	<b>589'062.88</b>	<b>349'519.08</b>
	Netto		269'366.80		273'400		239'543.80
<b>140</b>	<b>Allgemeines Rechtswesen</b>	<b>601'637.39</b>	<b>332'270.59</b>	<b>621'400</b>	<b>348'000</b>	<b>589'062.88</b>	<b>349'519.08</b>
	Netto		269'366.80		273'400		239'543.80
<b>1400</b>	<b>Allgemeines Rechtswesen (allgemein)</b>	<b>237'158.85</b>	<b>13'992.00</b>	<b>250'400</b>	<b>23'000</b>	<b>222'797.35</b>	<b>25'248.20</b>
	Netto		223'166.85		227'400		197'549.15
3010.00	Löhne des Verwaltungs- und Betriebspersonals	806.25		8'800		6'977.85	
3010.09	Erstattung von Lohn des Verwaltungs- und Betriebspersonals					-274.40	
3050.00	AG-Beiträge AHV, IV, EO, ALV, Verwaltungskosten	55.85		600		425.05	
3052.00	AG-Beiträge an Pensionskassen	67.00		800		575.05	

# Erfolgsrechnung 2020

Einwohnergemeinde HRM2

Erfolgsrechnung	Rechnung 2020		Budget 2020		Rechnung 2019	
	Aufwand	Ertrag	Aufwand	Ertrag	Aufwand	Ertrag
3053.00 AG-Beiträge an Unfallversicherungen	19.30		200		142.65	
3054.00 AG-Beiträge an Familienausgleichskassen	12.15		100		84.95	
3055.00 AG-Beiträge an Krankentaggeldversicherungen	8.05		100		62.55	
3102.00 Drucksachen, Publikationen	1'326.85		2'500		3'938.10	
3120.00 Ver- und Entsorgung	107.70		100		107.70	
3130.00 Dienstleistungen Dritter						
3151.00 Unterhalt Mobilien					48.45	
3612.00 Beitrag an Reg. Zivilstandsamt	26'068.70		30'200		22'965.50	
3612.01 Beitrag an Kindes- und Erwachsenenschutzdienst	158'023.75		182'600		171'221.95	
3612.02 Beitrag an regionales Betreibungsamt	50'463.25		24'300		16'321.95	
3636.00 Beitrag Rechtsauskunftsstellen	200.00		100		200.00	
4210.00 Einbürgerungsgebühren		13'000.00		10'000		12'150.00
4240.01 Plakatgebühren		250.00				250.00
4240.03 Wirtschaftsgebühren		150.00		500		
4472.00 Marktstandgebühren		592.00		12'500		12'848.20
<b>1401 Einwohnerkontrolle</b>	<b>92'429.10</b>	<b>46'229.15</b>	<b>92'000</b>	<b>46'000</b>	<b>92'728.15</b>	<b>50'733.50</b>
Netto		46'199.95		46'000		41'994.65
3010.00 Löhne des Verwaltungs- und Betriebspersonals	48'119.75		47'800		47'285.55	
3050.00 AG-Beiträge AHV, IV, EO, ALV, VK	3'103.30		3'000		2'977.05	
3052.00 AG-Beiträge Pensionskasse	377.00		400		361.80	
3053.00 AG-Beiträge Unfallversicherung	1'111.75		1'200		1'033.55	
3054.00 AG-Beiträge Familienausgleichskasse	697.80		700		611.95	
3055.00 AG-Beiträge Krankentaggeldversicherung	558.30		700		548.60	
3099.00 Übriger Personalaufwand	170.00		200		170.00	
3100.00 Büromaterial			500		421.65	
3130.00 Dienstleistungen Dritter	7'540.00		5'500		5'557.00	
3133.00 Informatik-Nutzungsaufwand (Rechenzentrum)	11'277.25		11'500		11'277.25	
3158.00 Unterhalt Software	993.50		500		1'048.75	
3181.00 Tatsächliche Forderungsverluste	82.00					

# Erfolgsrechnung 2020

Einwohnergemeinde HRM2

Erfolgsrechnung	Rechnung 2020		Budget 2020		Rechnung 2019	
	Aufwand	Ertrag	Aufwand	Ertrag	Aufwand	Ertrag
3601.00 Gebühren Pass/Identitätskarten, Migrationsamt	18'398.45		20'000		21'435.00	
4210.00 Gebühren für Amtshandlungen		46'229.15		46'000		50'733.50
<b>1407 Regionales Betriebsamt Netto</b>	<b>272'049.44</b>	<b>272'049.44</b>	<b>279'000</b>	<b>279'000</b>	<b>273'537.38</b>	<b>273'537.38</b>
3010.00 Löhne des Verwaltungs- und Betriebspersonals	178'261.80		167'100		166'348.90	
3050.00 AG-Beiträge AHV, IV, EO, ALV, Verwaltungskosten	11'302.00		10'500		10'411.65	
3052.00 AG-Beiträge an Pensionskassen	12'120.10		13'300		13'231.20	
3053.00 AG-Beiträge an Unfallversicherungen	4'048.70		4'000		3'614.65	
3054.00 AG-Beiträge an Familienausgleichskasse	2'541.15		2'300		2'140.85	
3055.00 AG-Beiträge an Krankentaggeldversicherungen	1'754.05		2'000		1'673.05	
3090.00 Aus- und Weiterbildung des Personals			2'000		850.00	
3091.00 Personalwerbung	560.45				2'103.15	
3099.00 Übriger Personalaufwand	70.00		200		170.00	
3100.00 Büromaterial	2'598.35		5'000		4'955.10	
3102.00 Drucksachen, Publikationen	257.10		1'000		206.35	
3103.00 Fachliteratur	353.30		500		443.00	
3130.00 Portokosten, Kontoführungsspesen	17'811.24		27'500		24'561.55	
3130.01 Telefonkosten	900.00		900		900.00	
3130.03 Gebührenaufwand	2'941.30		7'000		5'244.75	
3158.00 Unterhalt immaterielle Anlagen (Software)	6'132.60		5'200		6'045.75	
3170.00 Reisekosten und Spesen	512.00		600		722.60	
3910.00 Verwaltungsentschädigung Gemeinde Seengen	5'334.30		5'400		5'363.83	
3920.00 Interne Verrechnung Raummiete	24'551.00		24'500		24'551.00	
4210.00 Gebühren für Amtshandlungen		161'471.04		215'000		230'907.38
4260.00 Rückerstattungen						3'300.00
4612.00 Beiträge Vertragsgemeinden		110'578.40		64'000		39'330.00

# Erfolgsrechnung 2020

Einwohnergemeinde HRM2

Erfolgsrechnung		Rechnung 2020		Budget 2020		Rechnung 2019	
		Aufwand	Ertrag	Aufwand	Ertrag	Aufwand	Ertrag
<b>15</b>	<b>Feuerwehr</b>	<b>377'832.00</b>	<b>129'938.35</b>	<b>371'300</b>	<b>123'300</b>	<b>431'552.38</b>	<b>122'389.20</b>
	Netto		247'893.65		248'000		309'163.18
<b>150</b>	<b>Feuerwehr</b>	<b>377'832.00</b>	<b>129'938.35</b>	<b>371'300</b>	<b>123'300</b>	<b>431'552.38</b>	<b>122'389.20</b>
	Netto		247'893.65		248'000		309'163.18
<b>1500</b>	<b>Feuerwehr</b>	<b>374'940.60</b>	<b>128'838.35</b>	<b>364'400</b>	<b>122'200</b>	<b>427'711.38</b>	<b>121'289.20</b>
	Netto		246'102.25		242'200		306'422.18
3000.00	Löhne, Tag- und Sitzungsgelder an Behörden und Kommissionen	2'490.00		4'700		1'840.00	
3010.01	Funktionsentschädigungen	27'200.00		28'700		28'900.00	
3010.02	Sold Übungen	48'859.00		70'000		66'290.25	
3010.03	Sold Einsätze, Verkehrsdienst, AS-Flaschenfüllungen usw.	33'345.00		20'000		32'880.00	
3050.00	AG-Beiträge AHV,IV,EO,ALV, VK	174.50		400		370.25	
3054.00	AG-Beiträge Familienausgleichskasse	39.15		100		75.85	
3090.00	Aus- und Weiterbildung inkl. Taggelder	33'684.70		47'800		44'882.25	
3099.00	Übriger Personalaufwand	2'856.30		4'600		3'245.00	
3100.00	Büromaterial	2'045.40		1'000		1'159.95	
3101.00	Betriebs- und Verbrauchsmaterial	10'509.50		12'000		14'138.55	
3102.00	Drucksachen, Publikationen	1'122.55		1'000		1'281.20	
3103.00	Fachliteratur, Zeitschriften	1'050.00		900		1'050.00	
3111.00	Anschaffung Apparate, Maschinen, Geräte, Fahrzeuge, Werkzeuge	32'861.20		31'900		32'716.35	
3112.00	Anschaffung Kleider, Wäsche	41'402.25		13'200		56'561.90	
3113.00	Hardware	2'072.15		2'000			
3120.00	Ver- und Entsorgung	7'219.55		6'200		7'197.45	
3130.00	Dienstleistungen Dritter	6'864.90		4'000		3'686.10	
3130.01	Feuerschau	639.70		2'200		1'421.60	
3134.00	Sachversicherungsprämien	9'319.20		8'500		7'498.55	
3137.00	Motorfahrzeugssteuern	376.40		400		300.00	
3144.00	Unterhalt Hochbauten, Gebäude					3'610.85	

# Erfolgsrechnung 2020

Einwohnergemeinde HRM2

Erfolgsrechnung	Rechnung 2020		Budget 2020		Rechnung 2019	
	Aufwand	Ertrag	Aufwand	Ertrag	Aufwand	Ertrag
3151.00	Unterhalt Apparate, Maschinen, Geräte, Werkzeuge, Fahrzeuge	32'549.40		19'500		30'237.10
3158.00	Unterhalt immaterielle Anlagen	14.15		200		564.20
3161.00	Mieten, Benützungskosten Anlagen	1'067.30		1'600		4'386.50
3170.00	Reisekosten und Spesen	1'653.70		8'100		8'836.33
3181.00	Tatsächliche Forderungsverluste	1'492.40		500		335.90
3181.09	Eingang abgeschriebener Forderungen	-669.80		-100		-165.75
3300.60	Planmässige Abschreibungen Mobilien VV	23'587.00		23'600		23'587.00
3611.00	Beitrag AGV Alarmzentrale	5'885.00		5'200		5'264.00
3612.00	Hydrantenentschädigung an Wasserversorgung	44'600.00		44'400		44'600.00
3636.00	Verbandsbeiträge	630.00		1'800		960.00
4200.00	Feuerwehrsteuern		100'708.95		105'000	104'332.90
4260.00	Rückerstattungen Dritter, Dienstleistungen		18'445.80		5'000	5'537.50
4270.00	Bussen		990.00		1'000	810.00
4611.00	Entschädigung AGV für Kurse		2'070.60		3'900	3'194.80
4612.00	Rückerstattungen Gemeinden für Füllungen Atemschutzflaschen		2'873.00		3'500	3'664.00
4631.00	Beitrag AGV aus Löschfonds		3'750.00		3'800	3'750.00
<b>1501</b>	<b>Jugendfeuerwehr Seetal</b>	<b>2'891.40</b>	<b>1'100.00</b>	<b>6'900</b>	<b>1'100</b>	<b>3'841.00</b>
	Netto		1'791.40		5'800	2'741.00
3010.00	Besoldung Leiterteam	2'250.00		2'250		1'750.00
3090.00	Aus- und Weiterbildung			450		
3100.00	Büromaterial			100		
3101.00	Material, Anschaffungen	139.90		100		
3102.00	Drucksachen, Publikationen, Werbung	441.60		800		714.05
3112.00	Kleider, Ausrüstung			2'000		276.80
3158.00	Unterhalt immaterielle Anlagen	59.90				12.95
3161.00	Uebungsgestaltung, Mieten			400		
3170.00	Reisekosten und Spesen			800		1'087.20
4612.00	Beiträge von Gemeinden		300.00		300	300.00

# Erfolgsrechnung 2020

Einwohnergemeinde HRM2

Erfolgsrechnung		Rechnung 2020		Budget 2020		Rechnung 2019	
		Aufwand	Ertrag	Aufwand	Ertrag	Aufwand	Ertrag
4631.00	Kantonsbeiträge (AGV)		800.00		800		800.00
<b>16</b>	<b>Verteidigung</b>	<b>53'017.80</b>	<b>15'000.00</b>	<b>59'800</b>	<b>20'000</b>	<b>62'037.40</b>	<b>18'249.48</b>
	Netto		38'017.80		39'800		43'787.92
<b>161</b>	<b>Militärische Verteidigung</b>	<b>1'676.65</b>	<b>0.00</b>	<b>1'000</b>	<b>0</b>	<b>7'502.05</b>	<b>0.00</b>
	Netto		1'676.65		1'000		7'502.05
<b>1610</b>	<b>Militärische Verteidigung</b>	<b>1'676.65</b>	<b>0.00</b>	<b>1'000</b>	<b>0</b>	<b>7'502.05</b>	<b>0.00</b>
	Netto		1'676.65		1'000		7'502.05
3134.00	Sachversicherungsprämien	76.65		100		89.55	
3170.00	Wehrmännerentlassung	1'200.00		500		1'012.50	
3636.00	Beitrag an Sportschützen	400.00		400		6'400.00	
<b>162</b>	<b>Zivile Verteidigung</b>	<b>51'341.15</b>	<b>15'000.00</b>	<b>58'800</b>	<b>20'000</b>	<b>54'535.35</b>	<b>18'249.48</b>
	Netto		36'341.15		38'800		36'285.87
<b>1620</b>	<b>Zivilschutz / RFO</b>	<b>51'341.15</b>	<b>15'000.00</b>	<b>58'800</b>	<b>20'000</b>	<b>54'535.35</b>	<b>18'249.48</b>
	Netto		36'341.15		38'800		36'285.87
3102.00	Drucksachen, Publikationen	53.35		100		56.25	
3120.00	Ver- und Entsorgung	830.95		400			
3130.00	Dienstleistung Dritter	306.10					
3130.01	Telefongebühren	202.00				269.35	
3134.00	Sachversicherungsprämien	105.90		100		105.90	
3144.00	Unterhalt Hochbauten, Gebäude	194.30		500		2'139.35	
3612.00	Beitrag an Regionale ZSO / RFO Seetal	49'648.55		57'700		51'964.50	
4501.00	Entnahmen aus Fonds des FK		15'000.00		20'000		18'249.48

# Erfolgsrechnung 2020

Einwohnergemeinde HRM2

<b>Erfolgsrechnung</b>	<b>Rechnung 2020</b>		<b>Budget 2020</b>		<b>Rechnung 2019</b>	
	Aufwand	Ertrag	Aufwand	Ertrag	Aufwand	Ertrag
4610.00 Bundesbeitrag Erneuerung Schutzraum Schulhaus 3						

# Erfolgsrechnung 2020

Einwohnergemeinde HRM2

Erfolgsrechnung		Rechnung 2020		Budget 2020		Rechnung 2019	
		Aufwand	Ertrag	Aufwand	Ertrag	Aufwand	Ertrag
<b>2</b>	<b>BILDUNG</b>	<b>6'409'874.49</b>	<b>2'348'068.85</b>	<b>7'017'300</b>	<b>2'430'800</b>	<b>6'969'628.49</b>	<b>2'652'691.10</b>
	Netto		4'061'805.64		4'586'500		4'316'937.39
<b>21</b>	<b>Obligatorische Schule</b>	<b>6'083'160.34</b>	<b>2'343'723.85</b>	<b>6'658'300</b>	<b>2'429'000</b>	<b>6'583'570.49</b>	<b>2'648'076.10</b>
	Netto		3'739'436.49		4'229'300		3'935'494.39
<b>211</b>	<b>Eingangsstufe</b>	<b>265'749.15</b>	<b>0.00</b>	<b>276'900</b>	<b>0</b>	<b>282'300.90</b>	<b>0.00</b>
	Netto		265'749.15		276'900		282'300.90
<b>2110</b>	<b>Kindergarten</b>	<b>265'749.15</b>	<b>0.00</b>	<b>276'900</b>	<b>0</b>	<b>282'300.90</b>	<b>0.00</b>
	Netto		265'749.15		276'900		282'300.90
3091.00	Personalwerbung					220.75	
3102.00	Drucksachen, Publikationen	203.65		300		175.75	
3104.00	Lehrmittel	13'678.00		14'200		14'799.50	
3110.00	Anschaffung Büromobiliar, Büro- maschinen und -geräte			6'500		7'096.75	
3113.00	Anschaffung Hardware					512.80	
3130.00	Telefon	486.85		900		786.75	
3151.00	Unterhalt Mobiliar & Geräte					239.35	
3171.00	Exkursionen, Reisen	125.20		2'400		1'198.15	
3631.00	Besoldungsanteil an Kanton	251'255.45		252'600		257'271.10	
<b>212</b>	<b>Primarstufe</b>	<b>969'751.80</b>	<b>33'024.00</b>	<b>1'068'600</b>	<b>30'800</b>	<b>1'002'211.86</b>	<b>42'998.00</b>
	Netto		936'727.80		1'037'800		959'213.86
<b>2120</b>	<b>Primarstufe</b>	<b>969'751.80</b>	<b>33'024.00</b>	<b>1'068'600</b>	<b>30'800</b>	<b>1'002'211.86</b>	<b>42'998.00</b>
	Netto		936'727.80		1'037'800		959'213.86
3020.00	Schulämter	2'940.00		1'900		1'590.00	
3020.02	Schwimmunterricht	5'300.00		11'000		5'300.00	
3050.00	AG-Beiträge AHV, IV, EO, ALV, VK	541.75		800		433.90	

# Erfolgsrechnung 2020

Einwohnergemeinde HRM2

Erfolgsrechnung	Rechnung 2020		Budget 2020		Rechnung 2019	
	Aufwand	Ertrag	Aufwand	Ertrag	Aufwand	Ertrag
3053.00 AG Beiträge Unfallversicherung	169.50		200		130.50	
3054.00 AG-Beiträge Familienausgleichskasse	121.80		200		88.85	
3055.00 AG-Beiträge Krankentaggeldversicherung	61.50		100			
3091.00 Personalwerbung	263.85		2'000		415.70	
3102.00 Drucksachen, Publikationen	4'305.45		5'500		3'728.95	
3103.00 Fachliteratur, Zeitschriften (Lehrerbibliothek)	223.45		500		839.05	
3104.00 Lehrmittel Primarstufe inkl. Allg. Werken Primar	73'493.60		84'900		65'041.67	
3104.01 Lehrmittel Deutsch als Zweitsprache	1'666.60		2'000		716.85	
3104.02 Material Musikgrundschule	599.70		600		805.50	
3110.00 Anschaffung Büromobiliar, Büro- maschinen und -geräte, Schulmobiliar Primar	500.00				6'631.20	
3113.00 Hardware					607.20	
3150.00 Unterhalt Büromaterial, Büromaschinen und -geräte					108.25	
3169.00 Benützung Hallenbad Seon	6'160.00		5'400		1'350.00	
3171.00 Exkursionen, Schulreisen und Lager	19'829.05		35'800		23'353.84	
3171.01 Schülertransport Hallenbad	3'600.00		5'000			
3631.00 Besoldungsanteil an Kanton	831'830.55		894'700		877'037.90	
3637.00 Beiträge an private Haushalte	18'145.00		18'000		14'032.50	
4612.00 Schulgeld von Gemeinden		22'535.00		19'800		24'114.00
4632.00 Besoldungsanteil von Gemeinden		10'489.00		11'000		18'884.00
<b>213 Oberstufe</b>	<b>1'190'111.58</b>	<b>911'360.00</b>	<b>1'309'300</b>	<b>946'300</b>	<b>1'536'454.81</b>	<b>1'193'339.00</b>
Netto		278'751.58		363'000		343'115.81
<b>2130 Oberstufe</b>	<b>1'190'111.58</b>	<b>911'360.00</b>	<b>1'309'300</b>	<b>946'300</b>	<b>1'536'454.81</b>	<b>1'193'339.00</b>
Netto		278'751.58		363'000		343'115.81
3010.00 Pavillonaufsicht über Mittag	450.00		5'000		1'800.00	
3020.00 Schulämter, Lohnzahlungen	7'427.50		7'000		7'927.50	
3050.00 AG-Beiträge AHV, IV, EO, ALV, VK	434.00		600		475.85	
3053.00 AG-Beiträge Unfallversicherung	135.85		200		143.15	

# Erfolgsrechnung 2020

Einwohnergemeinde HRM2

Erfolgsrechnung	Rechnung 2020		Budget 2020		Rechnung 2019	
	Aufwand	Ertrag	Aufwand	Ertrag	Aufwand	Ertrag
3054.00 AG-Beiträge Familienausgleichskasse	97.60		100		97.45	
3055.00 AG-Beiträge Krankentaggeldversicherung			100			
3091.00 Personalwerbung			2'000		527.70	
3102.00 Drucksachen, Publikationen Bezirksschule	4'616.20		5'300		3'983.90	
3102.01 Drucksachen, Publikationen SeReal	3'258.50		4'200		2'812.15	
3103.00 Fachliteratur, Zeitschriften (Lehrerbibliothek)	1'424.25		1'200		1'052.70	
3104.00 Lehrmittel Bezirksschule	34'877.65		34'500		33'059.37	
3104.01 Lehrmittel SeReal	44'068.52		47'100		36'500.76	
3104.02 Lehrmittel Zeichnen Oberstufe	7'030.35		8'200		6'218.35	
3104.03 Lehrmittel Naturwissenschaften	4'548.36		5'500		5'449.33	
3104.04 Lehrmittel Projekt Begabtenförderung "Einstein"	303.40		500		56.00	
3104.06 Lehrmittel Hauswirtschaft	9'468.65		8'800		3'397.75	
3104.07 Material Werken Oberstufe	13'389.75		16'100		14'052.65	
3104.08 Malatelier / Theater	505.90		2'200		937.75	
3105.00 Lebensmittel Hauswirtschaft	26'944.45		41'300		39'899.45	
3110.00 Anschaffung Büromobiliar, Büromaschinen, -geräte, Schulmobiliar SeReal	1'669.35		1'900		1'774.90	
3110.01 Anschaffungen Büromobiliar, Büro- maschinen und -geräte, Schulmobiliar Bez.	489.00				1'208.50	
3110.02 Anschaffungen Musik Oberstufe					2'124.00	
3111.00 Anschaffung Apparate, Maschinen, Geräte Werkzeuge Hauswirtschaft und Werken Oberstufe	3'636.05		6'400		4'786.50	
3111.01 Anschaffungen Physik/Chemie					2'793.45	
3113.00 Anschaffung Hardware						
3151.00 Unterhalt Apparate, Maschinen, Geräte, Fahrzeuge, Werkzeuge	1'839.50				2'715.85	
3171.00 Exkursionen, Schulreisen und Lager, Projektwoch	45'873.45		58'700		62'687.75	
3612.00 Schulgelder an Gemeinden	21'170.70		32'000		35'885.85	
3631.00 Besoldungsanteil an Kanton	947'318.70		1'003'900		1'247'423.50	
3631.01 Schulgelder an Kanton			7'500			
3632.00 Besoldungsanteil an Gemeinden	9'133.90		9'000		16'662.70	
4260.00 Rückerstattungen Dritter						

# Erfolgsrechnung 2020

Einwohnergemeinde HRM2

Erfolgsrechnung	Rechnung 2020		Budget 2020		Rechnung 2019	
	Aufwand	Ertrag	Aufwand	Ertrag	Aufwand	Ertrag
4612.00 Schulgelder von Gemeinden		512'893.00		527'100		497'953.00
4632.00 Besoldungsanteil von Gemeinden		398'467.00		419'200		695'386.00
<b>214 Musikschulen</b>	<b>822'150.85</b>	<b>630'191.25</b>	<b>835'800</b>	<b>648'800</b>	<b>798'322.75</b>	<b>613'461.90</b>
Netto		191'959.60		187'000		184'860.85
<b>2140 Musikschulen (nur Seengen)</b>	<b>195'667.00</b>	<b>0.00</b>	<b>187'000</b>	<b>0</b>	<b>179'171.05</b>	<b>0.00</b>
Netto		195'667.00		187'000		179'171.05
3099.00 Übriger Personalaufwand						
3612.00 Beitrag Seengen an Kreismusikschule	195'667.00		187'000		179'171.05	
<b>2146 Kreismusikschule</b>	<b>626'483.85</b>	<b>630'191.25</b>	<b>648'800</b>	<b>648'800</b>	<b>619'151.70</b>	<b>613'461.90</b>
Netto	3'707.40					5'689.80
3000.00 Sitzungsgelder Kreismusikschulkommission	1'440.00					
3010.00 Lohn Sekretariat	27'242.75		25'600		22'404.85	
3020.00 Löhne Leitung und Lehrpersonen	489'931.55		506'300		488'690.15	
3020.09 Erstattung von Lohn der Lehrpersonen	-4'371.30					
3050.00 AG-Beiträge AHV, IV, EO, ALV, Verwaltungskosten	33'638.90		33'300		32'205.70	
3052.00 AG-Beiträge an Pensionskassen	40'287.60		38'000		38'627.95	
3053.00 AG-Beiträge an Unfallversicherungen	1'164.85		1'000		1'014.10	
3054.00 AG-Beiträge an Familienausgleichskasse	7'562.95		7'200		6'597.90	
3055.00 AG-Beiträge an Krankentaggeldversicherungen	315.90		300		260.00	
3090.00 Aus- und Weiterbildung des Personals	65.10		3'200		485.00	
3091.00 Personalwerbung	495.65		1'000			
3099.00 Übriger Personalaufwand	1'026.95		400		615.75	
3100.00 Büromaterial	63.10		400		1'258.55	
3102.00 Drucksachen, Publikationen	2'006.00		3'100		1'959.50	
3104.00 Lehrmittel, Noten			600		127.95	

# Erfolgsrechnung 2020

Einwohnergemeinde HRM2

Erfolgsrechnung	Rechnung 2020		Budget 2020		Rechnung 2019	
	Aufwand	Ertrag	Aufwand	Ertrag	Aufwand	Ertrag
3111.00 Anschaffung Instrumente, Notenständer usw.	461.70		5'000		2'800.40	
3113.00 Anschaffung Hardware	102.95					
3118.00 Anschaffung Software			500			
3130.00 Dienstleistungen Dritter	1'120.05		1'400		2'024.40	
3151.00 Unterhalt Instrumente, Geräte	2'615.00		4'000		2'653.00	
3161.00 Miete Instrumente					100.00	
3170.00 Reisekosten und Spesen	871.70		3'000		2'231.45	
3181.00 Abschreibungen Elternbeiträge	1'160.00					
3612.00 Beiträge an andere Musikschulen	5'158.50				1'120.00	
3636.00 Verbandsbeiträge	1'815.00		1'800		1'815.00	
3910.00 Verwaltungsentschädigung Gemeinde Seengen	12'308.95		12'700		12'160.05	
4231.00 Elternbeiträge, Kursgelder		291'826.10		316'000		303'735.05
4260.00 Rückerstattungen Dritter						99.45
4612.00 Entschädigung Vertragsgemeinden		338'365.15		332'800		309'627.40
<b>217 Schulliegenschaften</b>	<b>2'078'672.33</b>	<b>632'825.55</b>	<b>2'174'200</b>	<b>650'000</b>	<b>2'133'991.10</b>	<b>629'776.00</b>
Netto		1'445'846.78		1'524'200		1'504'215.10
<b>2170 Schulliegenschaften</b>	<b>2'078'672.33</b>	<b>632'825.55</b>	<b>2'174'200</b>	<b>650'000</b>	<b>2'133'991.10</b>	<b>629'776.00</b>
Netto		1'445'846.78		1'524'200		1'504'215.10
3010.01 Löhne Hauswarte Schulanlagen inkl. Kindergärten	365'252.50		375'800		387'458.10	
3010.02 Löhne Aushilfen, Hallenverantwortliche, Gemeindewerk	17'272.05		37'100		31'542.00	
3010.09 Erstattung von Lohn des Verwaltungs- und Betriebspersonals	-1'922.45				-6'547.05	
3049.00 Kleiderzulagen, Pauschale	1'650.00		1'800		1'500.00	
3050.00 AG-Beiträge AHV, IV, EO, ALV, VK	25'680.35		28'500		25'797.60	
3052.00 AG-Beiträge Pensionskasse	29'322.65		28'200		28'827.75	
3053.00 AG-Beiträge Unfallversicherung	8'988.65		10'400		8'545.45	
3054.00 AG-Beiträge Familienausgleichskasse	5'627.90		5'900		5'135.30	

# Erfolgsrechnung 2020

Einwohnergemeinde HRM2

Erfolgsrechnung	Rechnung 2020		Budget 2020		Rechnung 2019	
	Aufwand	Ertrag	Aufwand	Ertrag	Aufwand	Ertrag
3055.00 AG-Beiträge Krankentaggeldversicherung	3'816.15		5'600		3'815.85	
3090.00 Aus- und Weiterbildung	4'646.30		8'700		4'139.20	
3091.00 Personalwerbung			500		331.70	
3099.00 Übriger Personalaufwand	870.20		1'000		893.70	
3100.00 Büromaterial	679.70		800		546.35	
3101.00 Betriebs-, Verbrauchsmaterial	77'881.76		54'200		51'023.30	
3103.00 Fachliteratur, Zeitschriften	64.00		100		64.00	
3110.00 Anschaffung Büromobiliar, Büro- maschinen und -geräte	2'491.20				579.55	
3111.00 Anschaffung Maschinen, Geräte, Fahrzeuge	36'899.75		49'700		43'233.25	
3112.00 Anschaffung Arbeitskleider, Sicherheitsschuhe	575.55					
3113.00 Hardware MZH und Videoüberwachung	148.25				620.00	
3120.00 Ver- und Entsorgung	140'770.00		142'000		148'492.50	
3130.00 Dienstleistungen Dritter	1'912.25		1'200		18'864.10	
3134.00 Sachversicherungsprämien	21'641.90		26'500		25'968.60	
3137.00 Steuern, Abgaben	72.00		100		72.00	
3140.00 Unterhalt an Grundstücken	5'020.30		11'000		25'900.75	
3141.00 Platzentwässerung	2'584.80		2'600		2'584.80	
3144.00 Unterhalt Hochbauten, Gebäude (Schulhäuser) inkl. Heizung, Lüftung usw.	147'515.42		202'200		138'511.10	
3144.01 Unterhalt Kindergarten	3'481.05		3'900		2'660.90	
3144.02 Behebung Vandalenschäden	776.30		1'000		8'458.25	
3151.00 Unterhalt Apparate, Maschinen, Geräte, Fahrzeuge, Werkzeuge	5'915.50		7'000		4'464.05	
3158.00 Unterhalt Software	469.55					
3160.00 Miete und Pacht Liegenschaften	8'400.60		8'400		8'400.60	
3160.01 Miete Kindergarten "Rotes Haus"	37'416.00		37'400		37'416.00	
3161.00 Mieten, Benützungskosten Anlagen, Fahrzeuge, Geräte	1'495.95		2'000		2'330.40	
3170.00 Reisekosten und Spesen	300.00		300		450.00	
3300.30 Planmässige Abschreibungen Tiefbauten allgemeiner Haushalt	39'043.35		39'000		39'043.30	
3300.40 Planmässige Abschreibungen Hochbauten VV	953'516.40		952'600		952'596.80	

# Erfolgsrechnung 2020

Einwohnergemeinde HRM2

Erfolgsrechnung	Rechnung 2020		Budget 2020		Rechnung 2019	
	Aufwand	Ertrag	Aufwand	Ertrag	Aufwand	Ertrag
3300.60 Planmässige Abschreibungen Mobilien VV	78'142.85		78'100		78'143.85	
3910.03 Interne Verrechnung allg. Kosten Werkhof	3'453.60		3'800		5'327.05	
3920.00 Interne Verrechnung Mieten, Benützungskosten	46'800.00		46'800		46'800.00	
4240.00 Benützungsgebühren und Dienstleistungen		1'400.00		2'500		2'550.00
4260.00 Rückerstattungen Dritter		7'030.55		10'000		21'186.00
4612.00 Anlagekostenanteil Schulgelder		554'395.00		567'500		536'040.00
4920.01 Interne Verrechnung Benützung durch Kultur		30'000.00		30'000		30'000.00
4920.02 Interne Verrechnung Benützung durch Sport		40'000.00		40'000		40'000.00
<b>218 Tagesbetreuung</b>	<b>136'757.95</b>	<b>80'194.95</b>	<b>143'500</b>	<b>91'500</b>	<b>127'251.70</b>	<b>102'931.15</b>
Netto		56'563.00		52'000		24'320.55
<b>2180 Mittagstisch</b>	<b>114'221.45</b>	<b>80'194.95</b>	<b>116'600</b>	<b>91'000</b>	<b>103'386.80</b>	<b>87'607.15</b>
Netto		34'026.50		25'600		15'779.65
3010.00 Löhne	58'422.15		56'900		50'414.25	
3020.00 Löhne betreuter Mittagstisch						
3050.00 AG-Beiträge AHV, IV, EO, ALV, VK	4'367.95		3'500		3'900.65	
3052.00 AG-Beiträge an Pensionskasse	3'068.40		2'900		2'792.90	
3053.00 AG-Beiträge Unfallversicherung	1'251.65		1'200		1'188.50	
3054.00 AG-Beiträge Familienausgleichskasse	982.05		800		802.15	
3055.00 AG-Beiträge Krankentaggeldversicherung	785.90		800		718.60	
3090.00 Weiterbildung Personal			500		1'530.00	
3091.00 Personalwerbung	575.40					
3101.00 Verbrauchsmaterialien	267.85		1'000			
3105.00 Lebensmittel Mittagstisch	34'534.30		40'000		32'893.40	
3111.00 Anschaffungen	1'487.05		1'000			
3158.00 Unterhalt IT	1'893.55		2'000		2'772.95	
3181.00 Tatsächliche Forderungsverluste	504.00					
3910.00 Verwaltungskosten Gemeinde Seengen	6'081.20		6'000		6'373.40	
4240.00 Benützungsgebühren		73'139.00		84'000		82'245.00

# Erfolgsrechnung 2020

Einwohnergemeinde HRM2

Erfolgsrechnung	Rechnung 2020		Budget 2020		Rechnung 2019	
	Aufwand	Ertrag	Aufwand	Ertrag	Aufwand	Ertrag
4612.00 Beiträge anderer Gemeinden Mittagstisch		7'055.95		7'000		5'362.15
<b>2181 schulergänzende Kinderbetreuung</b>	<b>22'536.50</b>	<b>0.00</b>	<b>26'900</b>	<b>500</b>	<b>23'864.90</b>	<b>15'324.00</b>
Netto		22'536.50		26'400		8'540.90
3010.00 Löhne Leitung und Betreuungspersonen	18'471.70		20'000		19'651.70	
3050.00 AG-Beiträge AHV, IV, EO, ALV, VK	696.40		1'200		946.75	
3052.00 AG-Beiträge Pensionskasse	2'415.00		1'600		1'598.25	
3053.00 AG-Beiträge Unfallversicherung	249.45		500		328.65	
3054.00 AG-Beiträge Familienausgleichskasse	156.55		300		193.95	
3055.00 AG-Beiträge Krankentaggeldversicherung	103.70		200		144.35	
3090.00 Aus- und Weiterbildung			500			
3099.00 übriger Personalaufwand			300		268.50	
3101.00 div. Materialien Betreuung, Znüni, Zvieri			1'000		562.70	
3111.00 Anschaffungen			1'000			
3130.00 Dienstleistungen, Honorare	247.70		300		170.05	
3181.00 Tatsächliche Forderungsverluste	196.00					
4240.00 Benützungsgebühren						2'380.00
4611.00 Beiträge des Kantons				500		12'944.00
<b>219 Obligatorische Schule, übriges</b>	<b>619'966.68</b>	<b>56'128.10</b>	<b>850'000</b>	<b>61'600</b>	<b>703'037.37</b>	<b>65'570.05</b>
Netto		563'838.58		788'400		637'467.32
<b>2190 Schulleitung und Schulverwaltung</b>	<b>293'989.85</b>	<b>31'085.60</b>	<b>337'800</b>	<b>30'600</b>	<b>329'512.65</b>	<b>27'926.00</b>
Netto		262'904.25		307'200		301'586.65
3000.00 Löhne, Tag- und Sitzungsgelder an Behörden und Kommissionen	50'392.40		49'000		55'670.00	
3010.00 Löhne Schulsekretariat	75'427.95		74'600		71'787.35	
3010.09 Erstattung von Lohn des Verwaltungs- und Betriebspersonals	-2'203.05					
3050.00 AG-Beiträge AHV, IV, EO, ALV, VK	7'511.55		7'500		7'144.35	

# Erfolgsrechnung 2020

Einwohnergemeinde HRM2

Erfolgsrechnung	Rechnung 2020		Budget 2020		Rechnung 2019	
	Aufwand	Ertrag	Aufwand	Ertrag	Aufwand	Ertrag
3052.00 AG-Beitrag Pensionskasse	5'560.20		6'400		5'533.80	
3053.00 AG-Beiträge Unfallversicherung	1'989.25		2'300		1'975.05	
3054.00 AG-Beiträge Familienausgleichskasse	1'689.25		1'800		1'466.90	
3055.00 AG-Beiträge Krankentaggeldversicherung	883.90		1'000		938.50	
3060.00 Übergangsrenten					7'110.00	
3090.00 Aus- und Weiterbildung des Personals und Behörden	3'229.30		25'000		14'597.15	
3099.00 Übriger Personalaufwand	1'015.65		1'000		1'219.20	
3100.00 Büromaterial Schulleitung, Schulsekretariat	1'518.80		3'000		4'051.05	
3102.00 Drucksachen, Publikationen	814.60		9'600		6'320.45	
3103.00 Fachliteratur	354.40		200		164.10	
3110.00 Anschaffung Büromobiliar, Büromaschinen und -geräte	144.45				240.15	
3111.00 Anschaffung Maschinen, Geräte	371.55				1'679.55	
3113.00 Anschaffung Hardware					2'275.05	
3130.00 Dienstleistungen Dritter	2'624.05		1'100		702.00	
3132.00 Organisationsplanung Schulen			10'000			
3153.00 Informatik-Unterhalt (Hardware)						
3170.00 Spesen Schulleitung	1'000.00		1'000		1'051.00	
3170.01 Schulschlussfeier, Ehrengaben, Kompetenzsummen Schulpflege /-leitung	18'735.70		15'200		17'253.75	
3170.02 Jahresendessen Schulpflege, Schulleitung	1'485.70		1'800		2'864.65	
3170.06 Kompetenzsumme Schulpflege	1'176.90		2'000			
3170.07 Kompetenzsumme Schulleitung	733.60		1'500			
3631.00 Besoldungsanteil an Kanton	119'533.70		123'800		125'468.60	
4632.00 Besoldungsanteil von Gemeinden		31'085.60		30'600		27'926.00
<b>2191 Volksschule Sonstiges</b>	<b>192'615.55</b>	<b>0.00</b>	<b>275'200</b>	<b>0</b>	<b>263'739.97</b>	<b>871.05</b>
Netto		192'615.55		275'200		262'868.92
3020.00 Schulämter (IT, Schulsport)	1'000.00		5'400		2'624.00	
3020.01 Verwaltung / Koordination Lehreroffice / SIS	10'000.60		10'000		10'000.60	

# Erfolgsrechnung 2020

Einwohnergemeinde HRM2

Erfolgsrechnung	Rechnung 2020		Budget 2020		Rechnung 2019	
	Aufwand	Ertrag	Aufwand	Ertrag	Aufwand	Ertrag
3020.02 Personalaufwand Lernort Pavillon	1'000.00		34'500		6'000.00	
3050.00 AG-Beiträge AHV, IV, EO, ALV, VK	1'284.85		3'700		1'381.10	
3052.00 AG-Beiträge an Pensionskasse	1'375.80		3'100		1'375.60	
3053.00 AG-Beiträge Unfallversicherung	401.25		2'000		409.75	
3054.00 AG-Beiträge Familienausgleichskasse	288.95		1'200		283.10	
3055.00 AG-Beiträge Krankentaggeldversicherung	7.55		600		17.15	
3090.00 Aus- und Weiterbildung					60.00	
3099.00 Q-Management	13'533.70		17'500		18'980.05	
3100.00 Material Informatik (Toner)	14'919.70		21'500		11'530.20	
3104.01 Material Schulsport	1'418.30		6'000		4'507.50	
3104.02 Schulmaterial Turnen	5'007.40		5'000		3'937.70	
3104.03 Lehrmittel Schulheilpädagogik SHP	2'115.30		2'000		1'079.50	
3104.04 Schulmaterial Textiles Werken (alle Stufen)	22'259.30		42'600		24'512.87	
3106.00 Schulapotheke	289.50		400		1'187.90	
3110.00 Anschaffungen Turnen	2'241.25		1'400		1'185.00	
3110.01 Anschaffung Kopiergeräte					23'493.45	
3111.00 Anschaffungen Textiles Werken	1'345.00		1'300		3'206.50	
3113.00 Hardware Informatik	1'501.35				30'818.95	
3130.00 Dienstleistungen Dritter Telefon-, Radio-, TV-Gebühren usw.	8'720.40		9'000		5'791.05	
3134.00 Unfallversicherung Schüler	1'929.00		1'800		1'833.00	
3137.00 Urheberrechtsgebühren	1'916.25		2'000		1'905.30	
3151.00 Unterhalt Schulmobiliar	605.80		3'500		1'082.85	
3158.00 Unterhalt IT, Homepage	69'967.40		58'000		42'091.80	
3158.01 Unterhalt Schulinformationssystem SIS	6'920.30		6'000		6'900.00	
3170.00 Verbrauchsmaterial ohne didaktischen Charakter (Elternabende usw.)	1'300.15		7'700		5'386.25	
3170.01 Projekte, Referenten	2'666.10		4'500		3'586.90	
3170.02 Schulprojekte ganze Schule (alle Stufen)	4'100.35		9'000		9'161.55	
3170.03 Schulprojekte Pavillon			1'000		354.00	
3300.60 Planmässige Abschreibungen Mobilien VV					24'556.35	

# Erfolgsrechnung 2020

Einwohnergemeinde HRM2

Erfolgsrechnung		Rechnung 2020		Budget 2020		Rechnung 2019	
		Aufwand	Ertrag	Aufwand	Ertrag	Aufwand	Ertrag
3910.00	Interne Verrechnung Schulbibliothek	14'500.00		14'500		14'500.00	
4631.01	Beiträge vom Kanton (Swisslos-Sportfonds)						871.05
<b>2192</b>	<b>Jugendfest</b>	<b>10'428.65</b>	<b>0.00</b>	<b>120'000</b>	<b>0</b>	<b>0.00</b>	<b>0.00</b>
	Netto		10'428.65		120'000		
3000.00	Kommission	5'260.00		8'000			
3010.00	Löhne	1'970.10		16'000			
3050.00	AG-Beiträge AHV, IV, EO, ALV, VK			1'000			
3052.00	AG-Beiträge Pensionskasse			1'000			
3053.00	AG-Beiträge Unfallversicherung			400			
3054.00	AG-Beiträge Familienausgleichskasse			300			
3055.00	AG-Beiträge Krankentaggeldversicherung			300			
3101.00	Deko Diverses			1'500			
3102.00	Büromaterial, Drucksachen, Publikationen	148.55		2'000			
3120.00	Ver- und Entsorgung (Strom)			2'000			
3130.00	Dienstleistungen Dritter, Honorare	3'050.00		25'500			
3144.00	Unterhalt Hochbauten			21'000			
3161.00	Mieten, Benützungskosten			15'400			
3170.01	Umzug			7'200			
3170.02	Verpflegung			11'200			
3170.03	Beitrag an Quartierbögen			7'200			
4260.00	Rückerstattungen Dritter						
<b>2193</b>	<b>Schulsozialarbeit SSA</b>	<b>122'932.63</b>	<b>25'042.50</b>	<b>117'000</b>	<b>31'000</b>	<b>109'784.75</b>	<b>36'773.00</b>
	Netto		97'890.13		86'000		73'011.75
3010.00	Lohn Schulsozialarbeit SSA	96'653.40		92'800		90'383.45	
3050.00	AG-Beiträge AHV, IV, EO, ALV, VK	6'490.90		5'600		5'628.90	
3052.00	AG-Beiträge Pensionskasse	7'704.20		7'000		6'868.80	
3053.00	AG-Beiträge Unfallversicherung	2'325.30		2'200		1'954.45	

# Erfolgsrechnung 2020

Einwohnergemeinde HRM2

Erfolgsrechnung	Rechnung 2020		Budget 2020		Rechnung 2019	
	Aufwand	Ertrag	Aufwand	Ertrag	Aufwand	Ertrag
3054.00 AG-Beiträge Familienausgleichskasse	1'459.15		1'200		1'157.25	
3055.00 AG-Beiträge Krankentaggeldversicherung	1'167.60		1'400		1'036.75	
3090.00 Aus- und Weiterbildung, Supervision	4'915.20		2'600		1'107.25	
3091.00 Personalwerbung			500			
3099.00 Übriger Personalaufwand	299.10		200		326.10	
3102.00 Drucksachen, Publikationen	135.75		500		117.15	
3104.00 Lehrmittel Schulsozialarbeit SSA	733.18		1'500		745.00	
3110.00 Büromöbel und -geräte					66.50	
3113.00 Hardware, IT	437.05				224.95	
3130.00 Dienstleistungen Dritter	161.80		1'500		168.20	
3170.00 Spesen	450.00					
4612.00 Beiträge von Gemeinden		25'042.50		31'000		36'773.00
<b>22 Sonderschulen</b>	<b>25'541.65</b>	<b>4'345.00</b>	<b>18'900</b>	<b>1'800</b>	<b>36'434.00</b>	<b>4'615.00</b>
Netto		21'196.65		17'100		31'819.00
<b>220 Sonderschulen</b>	<b>25'541.65</b>	<b>4'345.00</b>	<b>18'900</b>	<b>1'800</b>	<b>36'434.00</b>	<b>4'615.00</b>
Netto		21'196.65		17'100		31'819.00
<b>2200 Sonderschulen</b>	<b>25'541.65</b>	<b>4'345.00</b>	<b>18'900</b>	<b>1'800</b>	<b>36'434.00</b>	<b>4'615.00</b>
Netto		21'196.65		17'100		31'819.00
3612.00 Schulgelder an Heilpädagogische Sonderschulen	8'770.00		9'000		8'870.00	
3612.01 Gemeindeverband Logopädie	1'351.65		2'500		2'679.00	
3614.00 Schulgelder an Sonderschulen	15'420.00		7'400		24'885.00	
4260.00 Elternbeiträge an Sonderschulung		4'345.00		1'800		4'615.00
<b>23 Berufliche Grundbildung</b>	<b>301'072.50</b>	<b>0.00</b>	<b>340'000</b>	<b>0</b>	<b>349'524.00</b>	<b>0.00</b>
Netto		301'072.50		340'000		349'524.00

# Erfolgsrechnung 2020

Einwohnergemeinde HRM2

Erfolgsrechnung		Rechnung 2020		Budget 2020		Rechnung 2019	
		Aufwand	Ertrag	Aufwand	Ertrag	Aufwand	Ertrag
<b>230</b>	<b>Berufliche Grundbildung</b>	<b>301'072.50</b>	<b>0.00</b>	<b>340'000</b>	<b>0</b>	<b>349'524.00</b>	<b>0.00</b>
	Netto		301'072.50		340'000		349'524.00
<b>2300</b>	<b>Berufliche Grundbildung</b>	<b>301'072.50</b>	<b>0.00</b>	<b>340'000</b>	<b>0</b>	<b>349'524.00</b>	<b>0.00</b>
	Netto		301'072.50		340'000		349'524.00
3631.00	Schulgelder an kant. Schulen	82'678.50		165'000		116'918.00	
3634.00	Schulgelder an Berufsschulen	218'394.00		175'000		232'606.00	
<b>29</b>	<b>Übriges Bildungswesen</b>	<b>100.00</b>	<b>0.00</b>	<b>100</b>	<b>0</b>	<b>100.00</b>	<b>0.00</b>
	Netto		100.00		100		100.00
<b>299</b>	<b>Bildung, übriges</b>	<b>100.00</b>	<b>0.00</b>	<b>100</b>	<b>0</b>	<b>100.00</b>	<b>0.00</b>
	Netto		100.00		100		100.00
<b>2990</b>	<b>Bildung, übriges</b>	<b>100.00</b>	<b>0.00</b>	<b>100</b>	<b>0</b>	<b>100.00</b>	<b>0.00</b>
	Netto		100.00		100		100.00
3636.00	Beiträge an private Organisationen ohne Erwerbszweck	100.00		100		100.00	

# Erfolgsrechnung 2020

Einwohnergemeinde HRM2

Erfolgsrechnung		Rechnung 2020		Budget 2020		Rechnung 2019	
		Aufwand	Ertrag	Aufwand	Ertrag	Aufwand	Ertrag
<b>3</b>	<b>KULTUR, SPORT UND FREIZEIT, KIRCHE</b>	<b>498'408.06</b>	<b>49'064.65</b>	<b>552'900</b>	<b>51'200</b>	<b>517'444.65</b>	<b>52'356.80</b>
	Netto		449'343.41		501'700		465'087.85
<b>32</b>	<b>Kultur, übrige</b>	<b>174'847.20</b>	<b>35'353.50</b>	<b>206'300</b>	<b>34'100</b>	<b>189'095.05</b>	<b>35'691.35</b>
	Netto		139'493.70		172'200		153'403.70
<b>321</b>	<b>Bibliotheken</b>	<b>113'738.20</b>	<b>35'353.50</b>	<b>117'600</b>	<b>33'300</b>	<b>105'774.55</b>	<b>34'951.35</b>
	Netto		78'384.70		84'300		70'823.20
<b>3210</b>	<b>Schul- und Gemeindebibliothek</b>	<b>113'738.20</b>	<b>35'353.50</b>	<b>117'600</b>	<b>33'300</b>	<b>105'774.55</b>	<b>34'951.35</b>
	Netto		78'384.70		84'300		70'823.20
3000.00	Bibliothekskommission	1'302.50		1'000		1'570.00	
3010.00	Löhne	61'533.15		66'300		60'051.05	
3050.00	AG-Beiträge AHV, IV, EO, ALV, Verwaltungskosten	3'967.45		4'400		3'907.90	
3052.00	AG-Beiträge an Pensionskassen	1'464.60		1'500		1'443.60	
3053.00	AG-Beiträge an Unfallversicherungen	849.80		1'200		826.30	
3054.00	AG-Beiträge an Familienausgleichskasse	892.25		900		803.70	
3055.00	AG-Beiträge an Krankentaggeldversicherungen	714.20		900		719.35	
3090.00	Aus- und Weiterbildung des Personals	1'220.00		1'500		360.00	
3099.00	Übriger Personalaufwand	75.60		100		69.40	
3100.00	Büromaterial	2'192.45		2'200		2'160.90	
3102.00	Drucksachen, Publikationen	373.50		300		424.20	
3103.00	Medien	24'934.20		24'500		24'554.25	
3110.00	Anschaffung Mobiliar	454.95		600		237.00	
3113.00	Anschaffung Hardware	2'027.70					
3130.00	Dienstleistungen Dritter	1'489.25		500		373.30	
3130.01	externe Aufbereitung Medien (SBD)	1'716.20		2'000		1'787.05	
3158.00	Unterhalt IT	1'990.00		2'000		1'990.00	
3170.00	Spesen, Anlässe, Geschenke	2'920.00		3'600		1'366.15	

# Erfolgsrechnung 2020

Einwohnergemeinde HRM2

Erfolgsrechnung	Rechnung 2020		Budget 2020		Rechnung 2019	
	Aufwand	Ertrag	Aufwand	Ertrag	Aufwand	Ertrag
3612.00 Beitrag Verbund E-Books	3'175.40		3'200		2'685.40	
3636.00 Beiträge an private Organisationen	445.00		900		445.00	
4240.00 Benützungsgebühren; Mitgliederbeiträge		14'975.00		16'000		15'960.00
4240.01 Benützungsgebühren Nonbooks		1'618.50		1'000		1'292.50
4240.02 Benützungsgebühren, Mahnggebühren, Spenden		1'672.75		1'000		1'598.85
4631.00 Beiträge des Kantons		2'587.25		800		1'600.00
4910.00 Interne Verrechnung Schulbibliothek		14'500.00		14'500		14'500.00
<b>329 Kultur, übriges</b>	<b>61'109.00</b>	<b>0.00</b>	<b>88'700</b>	<b>800</b>	<b>83'320.50</b>	<b>740.00</b>
Netto		61'109.00		87'900		82'580.50
<b>3290 Kultur, übriges</b>	<b>61'109.00</b>	<b>0.00</b>	<b>88'700</b>	<b>800</b>	<b>83'320.50</b>	<b>740.00</b>
Netto		61'109.00		87'900		82'580.50
3010.00 Löhne des Verwaltungs- und Betriebspersonals	2'385.80		9'800		6'851.90	
3010.09 Erstattung von Lohn des Verwaltungs- und Betriebspersonals					-269.45	
3050.00 AG-Beiträge AHV, IV, EO, ALV, VK	165.20		600		417.35	
3052.00 AG-Beiträge an Pensionskassen	198.25		800		564.70	
3053.00 AG-Beiträge Unfallversicherung	57.15		200		140.10	
3054.00 AG-Beiträge Familienausgleichskasse	35.90		100		83.40	
3055.00 AG-Beiträge Krankentaggeldversicherungen	23.75		100		61.45	
3102.00 Drucksachen, Publikationen	282.65		300		161.50	
3130.00 kulturelle Anlässe, Beiträge	710.30		6'000		4'296.45	
3170.00 Bundesfeier			15'000		14'033.75	
3636.00 Beiträge an private Organisationen ohne Erwerbszweck	27'250.00		25'800		26'979.35	
3920.00 Interne Verrechnung Benützung Schulanlagen	30'000.00		30'000		30'000.00	
4210.00 Gebühren für Amtshandlungen				800		740.00

# Erfolgsrechnung 2020

Einwohnergemeinde HRM2

Erfolgsrechnung		Rechnung 2020		Budget 2020		Rechnung 2019	
		Aufwand	Ertrag	Aufwand	Ertrag	Aufwand	Ertrag
<b>33</b>	<b>Medien</b>	<b>5'000.00</b>	<b>0.00</b>	<b>5'000</b>	<b>0</b>	<b>5'000.00</b>	<b>0.00</b>
	Netto		5'000.00		5'000		5'000.00
<b>332</b>	<b>Massenmedien</b>	<b>5'000.00</b>	<b>0.00</b>	<b>5'000</b>	<b>0</b>	<b>5'000.00</b>	<b>0.00</b>
	Netto		5'000.00		5'000		5'000.00
<b>3320</b>	<b>Massenmedien (allgemein)</b>	<b>5'000.00</b>	<b>0.00</b>	<b>5'000</b>	<b>0</b>	<b>5'000.00</b>	<b>0.00</b>
	Netto		5'000.00		5'000		5'000.00
3102.00	Beitrag an Seenger Dorfheftli	5'000.00		5'000		5'000.00	
<b>34</b>	<b>Sport und Freizeit</b>	<b>318'560.86</b>	<b>13'711.15</b>	<b>341'600</b>	<b>17'100</b>	<b>323'349.60</b>	<b>16'665.45</b>
	Netto		304'849.71		324'500		306'684.15
<b>341</b>	<b>Sport</b>	<b>216'851.66</b>	<b>10'387.45</b>	<b>230'900</b>	<b>15'000</b>	<b>198'842.25</b>	<b>14'545.45</b>
	Netto		206'464.21		215'900		184'296.80
<b>3410</b>	<b>Sport</b>	<b>216'851.66</b>	<b>10'387.45</b>	<b>230'900</b>	<b>15'000</b>	<b>198'842.25</b>	<b>14'545.45</b>
	Netto		206'464.21		215'900		184'296.80
3010.00	Löhne Musterplatz	16'205.00		15'500		15'247.70	
3010.01	Löhne Badeanlagen	25'775.80		22'500		18'472.05	
3010.09	Erstattung von Lohn des Verwaltungs- und Betriebspersonals					-1'184.45	
3050.00	AG-Beiträge AHV, IV, EO, ALV, VK	2'889.95		2'400		2'061.40	
3052.00	AG-Beiträge Pensionskasse	3'189.35		2'800		2'482.30	
3053.00	AG-Beiträge Unfallversicherung	940.10		800		636.55	
3054.00	AG-Beiträge Familienausgleichskasse	629.45		500		413.10	
3055.00	AG-Beiträge Krankentaggeldversicherung	423.95		500		311.90	
3101.00	Betriebs-, Verbrauchsmaterial	5'072.90		13'000		5'304.30	
3111.00	Anschaffung Apparate, Maschinen, Geräte, Fahrzeuge, Werkzeuge	9'175.20		11'500			

# Erfolgsrechnung 2020

Einwohnergemeinde HRM2

Erfolgsrechnung	Rechnung 2020		Budget 2020		Rechnung 2019	
	Aufwand	Ertrag	Aufwand	Ertrag	Aufwand	Ertrag
3120.00 Ver- und Entsorgung	13'038.95		21'000		20'126.55	
3130.00 Planung Badi Brestenberg	5'247.40					
3134.00 Sachversicherungsprämien	757.25		1'000		1'017.65	
3140.00 Unterhalt an Grundstücken	1'699.50					
3144.00 Unterhalt Hochbauten, Gebäude	7'603.55		11'500		10'556.20	
3151.00 Unterhalt Apparate, Maschinen, Geräte, Fahrzeuge, Werkzeuge	698.01				5'050.05	
3161.00 Mieten, Benützungskosten Mobilien	497.60		1'000		248.00	
3170.00 Schnellster Seenger			1'500		751.30	
3170.01 Sportanlass, ehemals "seengen.bewegt"	3'247.00		5'000			
3300.30 Planmässige Abschreibungen Tiefbauten allgemeiner Haushalt	25'293.90		25'300		25'293.85	
3300.40 Planmässige Abschreibungen Hochbauten allgemeiner Haushalt	32'418.05		32'400		32'418.15	
3612.00 Interne Verrechnung Abfallbewirtschaftung	1'612.00		1'600		1'612.00	
3612.01 Betriebsbeitrag Hallenbad Seon	6'171.00		6'000			
3636.00 Beiträge an private Organisationen ohne Erwerbszweck	2'020.00		2'300		2'710.00	
3910.03 Interne Verrechnung allg. Kosten Werkhof	12'245.75		12'800		15'313.65	
3920.00 Interne Verrechnung Benützung Schulanlagen	40'000.00		40'000		40'000.00	
4260.00 Rückerstattungen Dritter		2'387.45		3'000		2'545.45
4470.00 Mietzins Clublokal Sportclub Seengen		8'000.00		12'000		12'000.00
<b>342 Freizeit</b>	<b>101'709.20</b>	<b>3'323.70</b>	<b>110'700</b>	<b>2'100</b>	<b>124'507.35</b>	<b>2'120.00</b>
Netto		98'385.50		108'600		122'387.35
<b>3420 Freizeit</b>	<b>101'709.20</b>	<b>3'323.70</b>	<b>110'700</b>	<b>2'100</b>	<b>124'507.35</b>	<b>2'120.00</b>
Netto		98'385.50		108'600		122'387.35
3010.00 Löhne des Verwaltungs- und Betriebspersonals	47'077.55		50'200		58'013.00	
3010.09 Erstattung von Lohn des Verwaltungs- und Betriebspersonals					-2'255.85	

# Erfolgsrechnung 2020

Einwohnergemeinde HRM2

Erfolgsrechnung	Rechnung 2020		Budget 2020		Rechnung 2019	
	Aufwand	Ertrag	Aufwand	Ertrag	Aufwand	Ertrag
3050.00 AG-Beiträge AHV, IV, EO, ALV, Verwaltungskosten	3'260.10		3'300		3'535.05	
3052.00 AG-Beiträge an Pensionskassen	3'912.00		4'200		4'727.75	
3053.00 AG-Beiträge an Unfallversicherungen	1'128.00		1'300		1'176.60	
3054.00 AG-Beiträge an Familienausgleichskasse	708.05		700		706.75	
3055.00 AG-Beiträge an Krankentaggeldversicherungen	468.75		600		520.60	
3101.00 Betriebs- und Verbrauchsmaterial	7'848.65		6'000		4'513.70	
3144.00 Unterhalt Rabatten	2'913.45		5'000		3'278.80	
3161.00 Mieten, Benützungskosten Anlagen	4'632.15		6'000		6'384.75	
3612.00 Interne Verrechnung Abfallbewirtschaftung	3'224.00		3'200		3'224.00	
3632.00 Verein Hallwilersee für Mensch und Natur	11'476.00		11'500		11'476.00	
3636.00 Beitrag Aarg. Wanderwege	40.00		100		40.00	
3910.03 Interne Verrechnung allg. Kosten Werkhof	15'020.50		18'600		29'166.20	
4260.00 Rückerstattungen Dritter		1'183.70				
4636.00 Beitrag Aarg. Wanderwege		2'140.00		2'100		2'120.00

# Erfolgsrechnung 2020

Einwohnergemeinde HRM2

Erfolgsrechnung		Rechnung 2020		Budget 2020		Rechnung 2019	
		Aufwand	Ertrag	Aufwand	Ertrag	Aufwand	Ertrag
<b>4</b>	<b>GESUNDHEIT</b>	<b>809'027.00</b>	<b>0.00</b>	<b>724'500</b>	<b>0</b>	<b>767'453.25</b>	<b>0.00</b>
	Netto		809'027.00		724'500		767'453.25
<b>41</b>	<b>Spitäler, Kranken- und Pflegeheime</b>	<b>614'422.60</b>	<b>0.00</b>	<b>532'400</b>	<b>0</b>	<b>577'217.45</b>	<b>0.00</b>
	Netto		614'422.60		532'400		577'217.45
<b>412</b>	<b>Kranken- und Pflegeheime</b>	<b>614'422.60</b>	<b>0.00</b>	<b>532'400</b>	<b>0</b>	<b>577'217.45</b>	<b>0.00</b>
	Netto		614'422.60		532'400		577'217.45
<b>4120</b>	<b>Kranken- und Pflegeheime</b>	<b>614'422.60</b>	<b>0.00</b>	<b>532'400</b>	<b>0</b>	<b>577'217.45</b>	<b>0.00</b>
	Netto		614'422.60		532'400		577'217.45
3611.00	Entschädigung an den Kanton	6'542.90		6'000		7'038.10	
3631.00	Beiträge an den Kanton	571'475.70		490'000		527'165.40	
3635.00	Beiträge an Heime (Vorfinanzierung MiGeL)					6'609.90	
3636.00	Beitrag Pflugi Muri	100.00		100		100.00	
3660.20	Planmässige Abschreibungen Investitionsbeiträge allg. Haushalt an Gemeinden Gemeindeverbände	36'304.00		36'300		36'304.05	
<b>42</b>	<b>Ambulante Krankenpflege</b>	<b>166'861.70</b>	<b>0.00</b>	<b>163'000</b>	<b>0</b>	<b>160'658.55</b>	<b>0.00</b>
	Netto		166'861.70		163'000		160'658.55
<b>421</b>	<b>Ambulante Krankenpflege</b>	<b>166'861.70</b>	<b>0.00</b>	<b>163'000</b>	<b>0</b>	<b>160'658.55</b>	<b>0.00</b>
	Netto		166'861.70		163'000		160'658.55
<b>4210</b>	<b>Ambulante Krankenpflege</b>	<b>166'861.70</b>	<b>0.00</b>	<b>163'000</b>	<b>0</b>	<b>160'658.55</b>	<b>0.00</b>
	Netto		166'861.70		163'000		160'658.55
3160.00	Mieten, Benützungskosten Anlagen	1'050.00					
3612.00	Mütter- und Väterberatung	33'697.35		37'700		37'655.75	

# Erfolgsrechnung 2020

Einwohnergemeinde HRM2

Erfolgsrechnung	Rechnung 2020		Budget 2020		Rechnung 2019	
	Aufwand	Ertrag	Aufwand	Ertrag	Aufwand	Ertrag
3636.00 Spitex Unteres Seetal	124'920.00		123'000		117'935.00	
3636.01 Beitrag an Samariterverein	200.00		200		200.00	
3636.02 Verschiedene Beiträge	100.00		100		100.00	
3636.03 MiGeL-Kosten Spitexdienstleister	6'894.35		2'000		4'767.80	
<b>43 Gesundheitsprävention</b>	<b>27'742.70</b>	<b>0.00</b>	<b>29'100</b>	<b>0</b>	<b>29'577.25</b>	<b>0.00</b>
Netto		27'742.70		29'100		29'577.25
<b>432 Krankheitsbekämpfung, übrige</b>	<b>500.00</b>	<b>0.00</b>	<b>500</b>	<b>0</b>	<b>500.00</b>	<b>0.00</b>
Netto		500.00		500		500.00
<b>4320 Krankheitsbekämpfung, übrige</b>	<b>500.00</b>	<b>0.00</b>	<b>500</b>	<b>0</b>	<b>500.00</b>	<b>0.00</b>
Netto		500.00		500		500.00
3636.00 Beiträge an private Organisationen	500.00		500		500.00	
<b>433 Schulgesundheitsdienst</b>	<b>26'542.70</b>	<b>0.00</b>	<b>27'900</b>	<b>0</b>	<b>28'377.25</b>	<b>0.00</b>
Netto		26'542.70		27'900		28'377.25
<b>4330 Schulgesundheitsdienst</b>	<b>26'542.70</b>	<b>0.00</b>	<b>27'900</b>	<b>0</b>	<b>28'377.25</b>	<b>0.00</b>
Netto		26'542.70		27'900		28'377.25
3010.00 Löhne Schulzahnprophylaxe, Lauskontrolle	5'128.75		7'500		6'970.25	
3050.00 AG-Beiträge AHV, IV, EO, ALV, VK	328.50		400		430.20	
3053.00 AG-Beiträge an Unfallversicherungen	32.85		100		60.35	
3054.00 AG-Beiträge Familienausgleichskasse	73.85		100		88.10	
3055.00 AG-Beiträge an Krankentaggeldversicherungen	59.50		100		80.85	
3090.00 Aus- und Weiterbildung			500		100.00	
3091.00 Personalwerbung	922.45					
3101.00 Betriebs- und Verbrauchsmaterial	646.85		500		434.25	
3105.00 Pausenäpfel			500			

# Erfolgsrechnung 2020

Einwohnergemeinde HRM2

Erfolgsrechnung	Rechnung 2020		Budget 2020		Rechnung 2019	
	Aufwand	Ertrag	Aufwand	Ertrag	Aufwand	Ertrag
3136.00 Honorare Zahnärzte und Schularzt	19'349.95		18'200		20'213.25	
<b>434 Lebensmittelkontrolle</b>	<b>700.00</b>	<b>0.00</b>	<b>700</b>	<b>0</b>	<b>700.00</b>	<b>0.00</b>
Netto		700.00		700		700.00
<b>4340 Lebensmittelkontrolle</b>	<b>700.00</b>	<b>0.00</b>	<b>700</b>	<b>0</b>	<b>700.00</b>	<b>0.00</b>
Netto		700.00		700		700.00
3636.00 Pilzverein Seetal	700.00		700		700.00	

# Erfolgsrechnung 2020

Einwohnergemeinde HRM2

Erfolgsrechnung		Rechnung 2020		Budget 2020		Rechnung 2019	
		Aufwand	Ertrag	Aufwand	Ertrag	Aufwand	Ertrag
<b>5</b>	<b>SOZIALE SICHERHEIT</b>	<b>1'612'039.55</b>	<b>368'661.60</b>	<b>1'619'900</b>	<b>297'800</b>	<b>1'660'785.45</b>	<b>433'277.20</b>
	Netto		1'243'377.95		1'322'100		1'227'508.25
<b>52</b>	<b>Invalidität</b>	<b>1'100.00</b>	<b>0.00</b>	<b>1'000</b>	<b>0</b>	<b>900.00</b>	<b>0.00</b>
	Netto		1'100.00		1'000		900.00
<b>523</b>	<b>Invalidenheime</b>	<b>1'100.00</b>	<b>0.00</b>	<b>1'000</b>	<b>0</b>	<b>900.00</b>	<b>0.00</b>
	Netto		1'100.00		1'000		900.00
<b>5230</b>	<b>Invalidenheime</b>	<b>1'100.00</b>	<b>0.00</b>	<b>1'000</b>	<b>0</b>	<b>900.00</b>	<b>0.00</b>
	Netto		1'100.00		1'000		900.00
3636.00	Beiträge an Organisationen	1'100.00		1'000		900.00	
<b>53</b>	<b>Alter + Hinterlassene</b>	<b>98'533.80</b>	<b>30'239.90</b>	<b>53'400</b>	<b>48'100</b>	<b>103'438.35</b>	<b>58'050.00</b>
	Netto		68'293.90		5'300		45'388.35
<b>531</b>	<b>Alters- und Hinterlassenen-</b>	<b>32'139.30</b>	<b>4'036.90</b>	<b>32'500</b>	<b>6'000</b>	<b>32'266.85</b>	<b>5'991.00</b>
	<b>versicherung AHV</b>						
	Netto		28'102.40		26'500		26'275.85
<b>5310</b>	<b>Alters- und Hinterlassen-</b>	<b>32'139.30</b>	<b>4'036.90</b>	<b>32'500</b>	<b>6'000</b>	<b>32'266.85</b>	<b>5'991.00</b>
	<b>versicherung AHV</b>						
	Netto		28'102.40		26'500		26'275.85
3010.00	Löhne Zweigstelle SVA	26'772.20		26'800		26'993.35	
3050.00	AG-Beiträge AHV, IV, EO, AIV, Verwaltungskosten	1'725.85		1'700		1'699.35	
3052.00	AG-Beiträge an Pensionskassen	2'324.40		2'500		2'321.40	
3053.00	AG-Beiträge an Unfallversicherungen	618.15		700		590.05	
3054.00	AG-Beiträge Familienausgleichskasse	388.05		400		349.50	
3055.00	AG-Beiträge an Krankentaggeldversicherungen	310.65		400		313.20	

# Erfolgsrechnung 2020

Einwohnergemeinde HRM2

Erfolgsrechnung		Rechnung 2020		Budget 2020		Rechnung 2019	
		Aufwand	Ertrag	Aufwand	Ertrag	Aufwand	Ertrag
4611.00	Entschädigung des Kantons SVA-Zweigstelle		4'036.90		6'000		5'991.00
<b>534</b>	<b>Altersheime</b>	<b>65'532.45</b>	<b>26'203.00</b>	<b>14'700</b>	<b>42'100</b>	<b>43'236.35</b>	<b>52'059.00</b>
	Netto		39'329.45	27'400	0	8'822.65	
<b>5341</b>	<b>Bürgerheim</b>	<b>65'532.45</b>	<b>26'203.00</b>	<b>14'700</b>	<b>42'100</b>	<b>43'236.35</b>	<b>52'059.00</b>
	Netto		39'329.45	27'400		8'822.65	
3101.00	Betriebs-, Verbrauchsmaterial			300		202.80	
3120.00	Ver- und Entsorgung	259.00		3'500		3'777.65	
3130.00	Dienstleistungen Dritter	402.15		400		482.55	
3134.00	Sachversicherungsprämien	954.55		1'600		1'523.10	
3144.00	Unterhalt Hochbauten	12'883.45		5'000		33'344.80	
3151.00	Unterhalt Maschinen, Geräte	262.10					
3300.40	Planmässige Abschreibungen Hochbauten allgemeiner Haushalt			3'900		3'905.45	
3301.40	ausserplanmässige Abschreibung (Verkauf Bürgerheim)	50'771.20					
4220.00	Heimtaxen Bewohner		6'000.00		14'600		16'240.00
4260.00	Rückerstattungen Dritter				1'000		1'420.00
4290.00	Übrige Entgelte						7'928.00
4470.00	Pachtzinsen		20'203.00		26'500		26'471.00
<b>535</b>	<b>Leistungen an Alter</b>	<b>862.05</b>	<b>0.00</b>	<b>6'200</b>	<b>0</b>	<b>27'935.15</b>	<b>0.00</b>
	Netto		862.05		6'200		27'935.15
<b>5350</b>	<b>Leistungen an Alter</b>	<b>862.05</b>	<b>0.00</b>	<b>6'200</b>	<b>0</b>	<b>27'935.15</b>	<b>0.00</b>
	Netto		862.05		6'200		27'935.15
3102.00	Drucksachen, Publikationen	212.05		600		805.95	
3130.00	Altersarbeit			5'000			
3170.00	Frühlingsfahrt für Senioren					26'599.20	

# Erfolgsrechnung 2020

Einwohnergemeinde HRM2

Erfolgsrechnung		Rechnung 2020		Budget 2020		Rechnung 2019	
		Aufwand	Ertrag	Aufwand	Ertrag	Aufwand	Ertrag
3636.00	Beiträge an private Organisationen ohne Erwerbszweck	650.00		600		530.00	
<b>54</b>	<b>Familie und Jugend</b>	<b>126'869.60</b>	<b>28'576.00</b>	<b>128'900</b>	<b>19'200</b>	<b>150'324.70</b>	<b>19'906.00</b>
	Netto		98'293.60		109'700		130'418.70
<b>543</b>	<b>Alimentenbevorschussung und -inkasso</b>	<b>23'372.40</b>	<b>19'576.00</b>	<b>15'700</b>	<b>10'200</b>	<b>23'166.80</b>	<b>9'398.00</b>
	Netto		3'796.40		5'500		13'768.80
<b>5430</b>	<b>Alimentenbevorschussung und -inkasso</b>	<b>23'372.40</b>	<b>19'576.00</b>	<b>15'700</b>	<b>10'200</b>	<b>23'166.80</b>	<b>9'398.00</b>
	Netto		3'796.40		5'500		13'768.80
3130.00	Dienstleistung Alimenteninkasso	7'893.00		5'500		7'167.20	
3637.00	Alimentenbevorschussung	15'479.40		10'200		15'999.60	
4260.00	Rückerstattungen Kinderalimente		19'576.00		10'200		9'398.00
<b>544</b>	<b>Jugendschutz</b>	<b>32'593.90</b>	<b>9'000.00</b>	<b>46'900</b>	<b>9'000</b>	<b>44'634.40</b>	<b>8'708.00</b>
	Netto		23'593.90		37'900		35'926.40
<b>5440</b>	<b>Jugendarbeit</b>	<b>32'393.90</b>	<b>9'000.00</b>	<b>46'700</b>	<b>9'000</b>	<b>44'434.40</b>	<b>8'708.00</b>
	Netto		23'393.90		37'700		35'726.40
3000.00	Jugendkommission	1'920.00		1'400		1'840.00	
3010.00	Löhne	17'100.70		24'500		26'262.55	
3050.00	AG-Beiträge AHV, IV, EO, ALV, VK	1'296.40		1'500		1'527.50	
3052.00	AG-Beiträge Pensionskasse	1'454.20		1'400		1'449.00	
3053.00	AG-Beiträge Unfallversicherung	464.45		600		530.40	
3054.00	AG-Beiträge Familienausgleichskasse	291.40		300		313.85	
3055.00	AG-Beiträge Krankentaggeldversicherung	233.25		300		281.45	
3090.00	Aus- und Weiterbildung des Personals			1'600			

# Erfolgsrechnung 2020

Einwohnergemeinde HRM2

Erfolgsrechnung	Rechnung 2020		Budget 2020		Rechnung 2019	
	Aufwand	Ertrag	Aufwand	Ertrag	Aufwand	Ertrag
3099.00 Übriger Personalaufwand			100			
3100.00 Büromaterial	31.00		200		310.05	
3102.00 Drucksachen	247.90		500		466.75	
3103.00 Fachliteratur			200			
3110.00 Anschaffung Mobilien			300		558.75	
3130.00 externe Begleitung Jugendarbeit						
3130.01 Telefon, Porti, Internet	161.80		300		168.35	
3144.00 Unterhalt Hochbauten					407.00	
3158.00 Homepage	82.70		200		82.70	
3170.00 Jugendaktivitäten, Spesen	1'854.20		4'000		3'156.45	
3170.01 Jugendtreff	3'700.00		5'700		3'700.00	
3170.02 Geschenke, Einladungen	145.90		200		49.60	
3636.00 Mitgliederbeiträge	410.00		400		330.00	
3920.00 Interne Verrechnung Miete	3'000.00		3'000		3'000.00	
4611.00 Beitrag von Kanton		9'000.00		9'000		8'708.00
<b>5441 Kinder- und Jugendheime</b>	<b>200.00</b>	<b>0.00</b>	<b>200</b>	<b>0</b>	<b>200.00</b>	<b>0.00</b>
Netto		200.00		200		200.00
3636.00 Schulheim Friedberg	200.00		200		200.00	
<b>545 Leistungen an Familien</b>	<b>70'903.30</b>	<b>0.00</b>	<b>66'300</b>	<b>0</b>	<b>82'523.50</b>	<b>1'800.00</b>
Netto		70'903.30		66'300		80'723.50
<b>5450 Leistungen an Familien</b>	<b>44'765.05</b>	<b>0.00</b>	<b>56'300</b>	<b>0</b>	<b>71'699.10</b>	<b>0.00</b>
Netto		44'765.05		56'300		71'699.10
3612.00 Jugend-, Ehe- und Familienberatung	41'827.75		52'700		54'542.70	
3636.00 Beiträge an private Organisationen ohne Erwerbszweck	2'937.30		3'600		3'906.30	

# Erfolgsrechnung 2020

Einwohnergemeinde HRM2

Erfolgsrechnung	Rechnung 2020		Budget 2020		Rechnung 2019	
	Aufwand	Ertrag	Aufwand	Ertrag	Aufwand	Ertrag
3637.00 Elternschaftsbeihilfe					13'250.10	
<b>5452 Leistungen Kinderbetreuungsreglement</b>	<b>26'138.25</b>	<b>0.00</b>	<b>10'000</b>	<b>0</b>	<b>10'824.40</b>	<b>1'800.00</b>
Netto		26'138.25		10'000		9'024.40
3000.00 Sitzungsgelder Arbeitsgruppe	1'190.00					
3637.00 Subventionen an Eltern	24'948.25		10'000		10'824.40	
4611.00 Beiträge des Kantons						1'800.00
<b>57 Sozialhilfe und Asylwesen</b>	<b>1'385'236.15</b>	<b>309'845.70</b>	<b>1'434'100</b>	<b>230'500</b>	<b>1'405'322.40</b>	<b>355'321.20</b>
Netto		1'075'390.45		1'203'600		1'050'001.20
<b>572 Wirtschaftliche Hilfe</b>	<b>298'418.95</b>	<b>212'663.15</b>	<b>298'500</b>	<b>102'500</b>	<b>312'735.10</b>	<b>210'973.25</b>
Netto		85'755.80		196'000		101'761.85
<b>5720 Gesetzliche wirtschaftliche Hilfe</b>	<b>298'418.95</b>	<b>212'663.15</b>	<b>298'500</b>	<b>102'500</b>	<b>312'735.10</b>	<b>210'973.25</b>
Netto		85'755.80		196'000		101'761.85
3130.00 Honorar Arbeitscoaching (nicht rückerstattungspflichtig)	8'077.50					
3631.00 Beiträge an Kanton (Pool Sozialhilfe)	726.00		8'500		3'710.00	
3637.00 Materielle Hilfe Schweizer/Ausländer	289'615.45		290'000		309'025.10	
4260.00 Rückerstattungen materieller Hilfe		114'534.80		30'000		125'962.70
4611.01 Kostenersatz Kanton		83'097.15		72'500		73'964.00
4611.02 Kostenersatz Kanton Verwaltungs-/Betreuungspauschale		15'031.20				11'046.55
<b>573 Asylwesen</b>	<b>122'350.25</b>	<b>97'182.55</b>	<b>148'000</b>	<b>128'000</b>	<b>167'285.70</b>	<b>144'347.95</b>
Netto		25'167.70		20'000		22'937.75

# Erfolgsrechnung 2020

Einwohnergemeinde HRM2

Erfolgsrechnung		Rechnung 2020		Budget 2020		Rechnung 2019	
		Aufwand	Ertrag	Aufwand	Ertrag	Aufwand	Ertrag
<b>5730</b>	<b>Asylwesen</b>	<b>122'350.25</b>	<b>97'182.55</b>	<b>148'000</b>	<b>128'000</b>	<b>167'285.70</b>	<b>144'347.95</b>
	Netto		25'167.70		20'000		22'937.75
3010.00	Entschädigung Asylbetreuung (03)	7'320.00		8'200		12'190.00	
3101.00	laufender Aufwand Asyl (01)	6'549.50		5'000		6'516.25	
3111.00	Anschaffungen Asyl (02)			2'000		486.00	
3120.00	Ver- und Entsorgung	8'187.55		18'500		15'825.80	
3130.00	Dienstleistungen, Honorare (01)	3'382.50		3'000		4'282.95	
3144.00	baulicher Unterhalt (02)	2'005.60		1'000		2'592.80	
3160.00	Mietkosten Wohnraum (02)	62'400.00		62'400		62'400.00	
3170.00	Transportkosten (01)	11'032.80		10'000		19'327.80	
3637.00	Beiträge an Asylbewerber (00, 01)	14'152.30		29'700		31'174.10	
3910.01	Interne Verrechnung Aufwand (03)	7'320.00		8'200		12'490.00	
4260.01	Rückerstattungen Asyl (v.a. Mieten)		29'441.20		36'600		42'623.80
4610.00	Beiträge des Bundes, Unterstützungspauschale				29'700		28'998.00
4610.01	Beiträge des Bundes, weiterer Lebensunterhalt				15'600		27'618.15
4610.02	Beiträge des Bundes, Unterbringungspauschale				29'700		28'998.00
4610.03	Beiträge des Bundes, Betreuung und Verwaltung				16'400		16'110.00
4610.04	Beiträge des Bundes, Total (Konti 4610.01-03)		67'741.35				
<b>579</b>	<b>Fürsorge, übriges</b>	<b>964'466.95</b>	<b>0.00</b>	<b>987'600</b>	<b>0</b>	<b>925'301.60</b>	<b>0.00</b>
	Netto		964'466.95		987'600		925'301.60
<b>5790</b>	<b>Fürsorge, übriges</b>	<b>964'466.95</b>	<b>0.00</b>	<b>987'600</b>	<b>0</b>	<b>925'301.60</b>	<b>0.00</b>
	Netto		964'466.95		987'600		925'301.60
3611.00	Aussendienst Kant. Sozialdienst	1'317.50		1'300		1'105.00	
3631.00	Beiträge an Kanton (Restkosten Sonderschulung)	923'599.45		925'000		881'846.60	
3636.00	Beiträge an private Organisationen	1'050.00		1'300		1'050.00	
3637.00	Uebernahme Verluste Krankenversicherungsprän	38'500.00		60'000		41'300.00	

# Erfolgsrechnung 2020

Einwohnergemeinde HRM2

Erfolgsrechnung		Rechnung 2020		Budget 2020		Rechnung 2019	
		Aufwand	Ertrag	Aufwand	Ertrag	Aufwand	Ertrag
<b>59</b>	<b>Soziale Wohlfahrt, übriges</b>	<b>300.00</b>	<b>0.00</b>	<b>2'500</b>	<b>0</b>	<b>800.00</b>	<b>0.00</b>
	Netto		300.00		2'500		800.00
<b>592</b>	<b>Hilfsaktionen im Inland</b>	<b>300.00</b>	<b>0.00</b>	<b>2'500</b>	<b>0</b>	<b>800.00</b>	<b>0.00</b>
	Netto		300.00		2'500		800.00
<b>5920</b>	<b>Hilfsaktionen im Inland</b>	<b>300.00</b>	<b>0.00</b>	<b>2'500</b>	<b>0</b>	<b>800.00</b>	<b>0.00</b>
	Netto		300.00		2'500		800.00
3636.00	Beiträge an private Organisationen	300.00		2'500		800.00	

# Erfolgsrechnung 2020

Einwohnergemeinde HRM2

Erfolgsrechnung		Rechnung 2020		Budget 2020		Rechnung 2019	
		Aufwand	Ertrag	Aufwand	Ertrag	Aufwand	Ertrag
<b>6</b>	<b>VERKEHR UND NACHRICHTEN- ÜBERMITTLUNG</b>	<b>731'590.35</b>	<b>127'602.41</b>	<b>795'300</b>	<b>131'000</b>	<b>748'917.05</b>	<b>109'241.31</b>
	Netto		603'987.94		664'300		639'675.74
<b>61</b>	<b>Strassenverkehr</b>	<b>696'062.25</b>	<b>81'690.16</b>	<b>756'800</b>	<b>76'000</b>	<b>711'636.60</b>	<b>53'790.31</b>
	Netto		614'372.09		680'800		657'846.29
<b>613</b>	<b>Kantonsstrassen, übrige</b>	<b>107'758.00</b>	<b>16'067.20</b>	<b>127'700</b>	<b>13'000</b>	<b>107'758.00</b>	<b>18'934.00</b>
	Netto		91'690.80		114'700		88'824.00
<b>6130</b>	<b>Kantonsstrassen, übrige</b>	<b>107'758.00</b>	<b>16'067.20</b>	<b>127'700</b>	<b>13'000</b>	<b>107'758.00</b>	<b>18'934.00</b>
	Netto		91'690.80		114'700		88'824.00
3101.00	Betriebs-, Verbrauchsmaterial						
3141.00	Strassenentwässerung	38'772.00		38'800		38'772.00	
3660.10	Planmässige Abschreibungen Investitionsbeiträge allgemeiner Haushalt an den Kanton	68'986.00		88'900		68'986.00	
4611.00	Anteil Parkplatzeinnahmen Schloss (netto)		16'067.20		13'000		18'934.00
<b>615</b>	<b>Gemeindestrassen</b>	<b>588'304.25</b>	<b>65'622.96</b>	<b>629'100</b>	<b>63'000</b>	<b>603'878.60</b>	<b>34'856.31</b>
	Netto		522'681.29		566'100		569'022.29
<b>6150</b>	<b>Gemeindestrassen</b>	<b>588'304.25</b>	<b>65'622.96</b>	<b>629'100</b>	<b>63'000</b>	<b>603'878.60</b>	<b>34'856.31</b>
	Netto		522'681.29		566'100		569'022.29
3010.00	Löhne des Verwaltungs- und Betriebspersonals	81'390.65		85'000		83'562.65	
3010.09	Erstattung von Lohn des Verwaltungs- und Betriebspersonals					-3'286.00	
3050.00	AG-Beiträge AHV, IV, EO, ALV, Verwaltungskosten	5'465.30		5'300		5'090.00	

# Erfolgsrechnung 2020

Einwohnergemeinde HRM2

Erfolgsrechnung	Rechnung 2020		Budget 2020		Rechnung 2019	
	Aufwand	Ertrag	Aufwand	Ertrag	Aufwand	Ertrag
3052.00 AG-Beiträge an Pensionskassen	6'763.30		6'700		6'886.75	
3053.00 AG-Beiträge an Unfallversicherungen	1'887.60		2'000		1'708.50	
3054.00 AG-Beiträge an Familienausgleichskasse	1'187.65		1'100		1'017.30	
3055.00 AG-Beiträge an Krankentaggeldversicherungen	777.95		1'200		749.30	
3100.00 Büromaterial	480.25		700		1'108.45	
3101.00 Betriebs-, Verbrauchsmaterial	23'747.40		20'000		30'105.80	
3102.00 Drucksachen, Publikationen			300		180.25	
3110.00 Anschaffung Büromobiliar, Büro- maschinen und -geräte						
3111.00 Anschaffung Apparate, Maschinen, Geräte, Fahrzeuge, Werkzeuge	4'047.40		11'000		14'459.95	
3120.00 Ver- und Entsorgung	51'165.10		44'600		49'915.35	
3130.00 Dienstleistungen Dritter	1'912.90		6'000		1'900.00	
3134.00 Sachversicherungsprämien	105.90		100		105.90	
3140.00 Unterhalt öffentliche Anlagen, Parkplätze						
3141.00 Unterhalt Strassen	149'036.60		180'500		106'008.35	
3141.01 Unterhalt, Erneuerung Strassenbeleuchtung	3'122.65		30'000		77'290.35	
3141.02 Strassenentwässerung	37'479.60		37'500		37'479.60	
3151.00 Unterhalt Apparate, Maschinen, Geräte, Fahrzeuge, Werkzeuge			1'500			
3161.00 Mieten, Benützungskosten Anlagen	430.80		1'300		1'542.40	
3300.10 Planmässige Abschreibungen Strassen und Verkehrswege VV	132'875.20		149'700		139'068.95	
3300.60 Planmässige Abschreibungen Mobilien VV	14'109.00		14'100		14'109.00	
3301.10 Ausserplanmässige Abschreibungen	46'350.60					
3910.03 Interne Verrechnung allg. Kosten Werkhof	25'968.40		30'500		34'875.75	
4240.00 Parkgebühren Steinbrunnen		19'324.46		16'500		13'421.81
4240.01 Benützungsgebühren						3'550.00
4260.00 Rückerstattung Dritter		43'298.50		42'500		13'884.50
4470.00 Pacht- und Mietzinsen Verwaltungsvermögen		3'000.00		4'000		4'000.00

# Erfolgsrechnung 2020

Einwohnergemeinde HRM2

Erfolgsrechnung		Rechnung 2020		Budget 2020		Rechnung 2019	
		Aufwand	Ertrag	Aufwand	Ertrag	Aufwand	Ertrag
<b>62</b>	<b>Öffentlicher Verkehr</b>	<b>29'800.00</b>	<b>19'402.25</b>	<b>29'800</b>	<b>28'000</b>	<b>29'800.00</b>	<b>28'421.00</b>
	Netto		10'397.75		1'800		1'379.00
<b>622</b>	<b>Regionalverkehr</b>	<b>1'800.00</b>	<b>212.25</b>	<b>1'800</b>	<b>0</b>	<b>1'800.00</b>	<b>0.00</b>
	Netto		1'587.75		1'800		1'800.00
<b>6220</b>	<b>Regionalverkehr</b>	<b>1'800.00</b>	<b>212.25</b>	<b>1'800</b>	<b>0</b>	<b>1'800.00</b>	<b>0.00</b>
	Netto		1'587.75		1'800		1'800.00
3637.00	Beiträge an Private	1'800.00		1'800		1'800.00	
4631.00	Rückerstattung "Fall Post-Auto"/Z-Pass		212.25				
<b>629</b>	<b>Öffentlicher Verkehr, übriges</b>	<b>28'000.00</b>	<b>19'190.00</b>	<b>28'000</b>	<b>28'000</b>	<b>28'000.00</b>	<b>28'421.00</b>
	Netto		8'810.00		0	421.00	
<b>6290</b>	<b>Öffentlicher Verkehr, übriges</b>	<b>28'000.00</b>	<b>19'190.00</b>	<b>28'000</b>	<b>28'000</b>	<b>28'000.00</b>	<b>28'421.00</b>
	Netto		8'810.00			421.00	
3634.00	Ankauf Tageskarten SBB	28'000.00		28'000		28'000.00	
4240.00	Verkauf Tageskarten SBB		19'190.00		28'000		28'421.00
<b>63</b>	<b>Verkehr, übrige</b>	<b>5'728.10</b>	<b>26'510.00</b>	<b>8'700</b>	<b>27'000</b>	<b>7'480.45</b>	<b>27'030.00</b>
	Netto	20'781.90		18'300		19'549.55	
<b>631</b>	<b>Schifffahrt</b>	<b>5'728.10</b>	<b>26'510.00</b>	<b>8'700</b>	<b>27'000</b>	<b>7'480.45</b>	<b>27'030.00</b>
	Netto	20'781.90		18'300	0	19'549.55	
<b>6310</b>	<b>Schifffahrt</b>	<b>5'728.10</b>	<b>26'510.00</b>	<b>8'700</b>	<b>27'000</b>	<b>7'480.45</b>	<b>27'030.00</b>
	Netto	20'781.90		18'300		19'549.55	
3010.00	Löhne des Verwaltungs- und Betriebspersonals	696.30		2'500		2'426.20	

# Erfolgsrechnung 2020

Einwohnergemeinde HRM2

Erfolgsrechnung	Rechnung 2020		Budget 2020		Rechnung 2019	
	Aufwand	Ertrag	Aufwand	Ertrag	Aufwand	Ertrag
3010.09 Erstattung von Lohn des Verwaltungs- und Betriebspersonals					-95.40	
3050.00 AG-Beiträge an AHV, IV, EO, ALV, Verwaltungskosten	48.20		200		147.80	
3052.00 AG-Beiträge an Pensionskassen	57.85		200		199.95	
3053.00 AG-Beiträge an Unfallversicherungen	16.70		40		49.60	
3054.00 AG-Beiträge an Familienausgleichskasse	10.45		30		29.55	
3055.00 AG-Beiträge an Krankentaggeldversicherungen	6.95		30		21.75	
3111.00 Maschinen, Geräte, Mobilien	190.65					
3120.00 Ver- und Entsorgung	205.00		200		205.00	
3144.00 Unterhalt Bootssteg			1'000			
3192.00 Abgeltung von Rechten	4'296.00		4'300		4'296.00	
3635.00 Beitrag an Schifffahrtsgesellschaft SGH	200.00		200		200.00	
4240.00 Bootsstegmieten		26'510.00		27'000		27'030.00

# Erfolgsrechnung 2020

Einwohnergemeinde HRM2

Erfolgsrechnung		Rechnung 2020		Budget 2020		Rechnung 2019	
		Aufwand	Ertrag	Aufwand	Ertrag	Aufwand	Ertrag
<b>7</b>	<b>UMWELTSCHUTZ UND RAUMORDNUNG</b>	<b>2'128'627.16</b>	<b>1'981'994.41</b>	<b>1'953'400</b>	<b>1'786'300</b>	<b>1'854'759.72</b>	<b>1'746'078.77</b>
	Netto		146'632.75		167'100		108'680.95
<b>71</b>	<b>Wasserversorgung</b>	<b>747'395.19</b>	<b>747'395.19</b>	<b>555'200</b>	<b>555'200</b>	<b>651'363.25</b>	<b>651'363.25</b>
	Netto						
<b>710</b>	<b>Wasserversorgung</b>	<b>747'395.19</b>	<b>747'395.19</b>	<b>555'200</b>	<b>555'200</b>	<b>651'363.25</b>	<b>651'363.25</b>
	Netto				0		
<b>7101</b>	<b>Wasserwerk Gemeindebetrieb</b>	<b>747'395.19</b>	<b>747'395.19</b>	<b>555'200</b>	<b>555'200</b>	<b>651'363.25</b>	<b>651'363.25</b>
	Netto						
3010.00	Löhne Betriebspersonal	74'106.70		67'600		68'121.95	
3010.09	Erstattung von Lohn des Verwaltungs- und Betriebspersonals					-2'678.85	
3050.00	AG-Beiträge AHV, IV, EO, ALV, Verwaltungskosten	5'131.90		4'300		4'149.45	
3052.00	AG-Beiträge an Pensionskassen	6'158.00		5'500		5'614.20	
3053.00	AG-Beiträge an Unfallversicherungen	1'775.60		1'600		1'392.80	
3054.00	AG-Beiträge Familienausgleichskasse	1'114.55		900		829.30	
3055.00	AG-Beiträge an Krankentaggeldversicherungen	737.85		700		610.85	
3090.00	Aus- und Weiterbildung			500		410.00	
3099.00	übriger Personalaufwand	80.00		100		80.00	
3101.00	Betriebs- u. Verbrauchsmaterial	123'370.30		20'000		41'214.55	
3101.01	Wasserankauf	57'518.85		65'000		60'483.35	
3111.00	Anschaffung Apparate, Geräte, Maschinen	3'426.35		12'000		5'501.25	
3120.00	Ver- und Entsorgung	27'162.05		29'000		27'928.25	
3130.00	Dienstleistungen Dritter	11'637.90		12'500		14'545.50	
3132.00	Honorar Wasserproben	3'663.00				4'685.70	
3134.00	Versicherungsprämien	702.70		1'600		1'624.95	
3137.00	MWST-Nachzahlung, Verkehrsgebühren	60.00		100		60.00	
3143.00	Unterhalt übrige Tiefbauten	16'610.95		30'000		14'753.30	

# Erfolgsrechnung 2020

Einwohnergemeinde HRM2

Erfolgsrechnung	Rechnung 2020		Budget 2020		Rechnung 2019		
	Aufwand	Ertrag	Aufwand	Ertrag	Aufwand	Ertrag	
3151.00	Unterhalt Apparate, Geräte, Maschinen				10'775.50		
3181.00	tatsächliche Forderungsverluste	218.30					
3192.00	Grundwasser-Konzession	11'775.30		13'500	12'507.50		
3199.00	Vorsteuerkürzung MWST	3'888.25		4'000	3'933.00		
3300.31	Planmässige Abschreibungen Tiefbauten VV spezialfinanzierte Gemeindebetriebe	53'259.80		75'800	55'450.05		
3300.41	Planmässige Abschreibungen Hochbauten VV spezialfinanzierte Gemeindebetriebe	21'315.90		21'300	21'315.95		
3300.61	Planmässige Abschreibungen Mobilien VV spezialfinanzierte Gemeindebetriebe			2'300	2'312.00		
3301.61	Ausserplanmässige Abschreibung	23'120.20					
3612.00	Verwaltungsentschädigung EG	25'868.40		22'400	28'644.00		
3612.03	Interne Verrechnung allg. Kosten Werkhof	23'644.40		25'100	34'634.95		
3637.00	Beiträge an Private	1'825.00		1'800	1'825.00		
3660.21	Planmässige Abschreibungen Investitionsbeiträge Wasser	48'253.25		48'200	48'253.25		
4240.00	Wasserverkauf		356'207.35		345'000	400'580.25	
4240.01	Bauwasserzinsen		22'070.40		20'000	15'054.40	
4260.00	Rückerstattungen Dritter		34'589.44		30'000	39'962.90	
4310.00	Aktivierbare Eigenleistungen auf Sachanlagen		173'820.00			50'703.05	
4409.01	Verpflichtungsverzinsung		4'424.70		3'700	4'542.35	
4612.00	Hydrantenentschädigung		44'600.00		44'400	44'600.00	
4631.00	Beiträge AGV Löschfonds		29'300.00		28'200	23'200.00	
4660.71	Planmässige Auflösung passiv. Investitionsbeiträge		82'383.30		83'900	72'720.30	
9010.00	Ertragsüberschuss	200'969.69		89'400	182'385.50		
<b>72</b>	<b>Abwasserbeseitigung Netto</b>	<b>713'245.45</b>	<b>713'245.45</b>	<b>735'600</b>	<b>735'600</b>	<b>596'274.35</b>	<b>596'274.35</b>

# Erfolgsrechnung 2020

Einwohnergemeinde HRM2

Erfolgsrechnung		Rechnung 2020		Budget 2020		Rechnung 2019	
		Aufwand	Ertrag	Aufwand	Ertrag	Aufwand	Ertrag
<b>720</b>	<b>Abwasserbeseitigung</b>	<b>713'245.45</b>	<b>713'245.45</b>	<b>735'600</b>	<b>735'600</b>	<b>596'274.35</b>	<b>596'274.35</b>
	Netto				0		
<b>7201</b>	<b>Abwasserbeseitigung Gemeindebetriebe</b>	<b>713'245.45</b>	<b>713'245.45</b>	<b>735'600</b>	<b>735'600</b>	<b>596'274.35</b>	<b>596'274.35</b>
	Netto						
3010.00	Löhne	9'324.50		7'500		8'249.60	
3010.09	Erstattung von Lohn des Verwaltungs- und Betriebspersonals					-324.40	
3050.00	AG-Beiträge AHV, IV, EO, ALV, Verwaltungskosten	645.70		500		502.50	
3052.00	AG-Beiträge an Pensionskassen	774.85		600		679.90	
3053.00	AG-Beiträge an Unfallversicherungen	223.40		200		168.65	
3054.00	AG-Beiträge Familienausgleichskasse	140.25		100		100.45	
3055.00	AG-Beiträge an Krankentaggeldversicherungen	92.85		200		74.00	
3101.00	Betriebs-, Verbrauchsmaterial			500			
3111.00	Anschaffung Apparate, Maschinen, Geräte, Fahrzeuge, Werkzeuge	2'959.55		5'000		2'537.50	
3120.00	Ver- und Entsorgung	1'262.95		1'200		1'344.70	
3130.00	Dienstleistungen Dritter	7'344.60		20'500		12'536.05	
3134.00	Sachversicherungsprämien	647.75		1'000		821.70	
3143.00	Unterhalt übrige Tiefbauten	19'389.30		25'000		16'936.05	
3181.00	tatsächliche Forderungsverluste	160.00					
3300.31	Planmässige Abschreibungen Tiefbauten	159'823.15		186'000		161'392.45	
3301.31	Ausserplanmässige Abschreibung	29'508.80					
3612.00	Entschädigungen an Gemeinden und Gemeindezweckverbände	23'889.40		15'500		23'800.45	
3612.03	Interne Verrechnung allg. Kosten Werkhof	2'975.05		2'800		4'194.30	
3612.04	Betriebsbeitrag Abwasserverband	327'825.00		327'800		232'672.00	
3631.00	Baurechtszins Kanton	1'500.00		1'500		1'500.00	
3660.21	Planmässige Abschreibungen Investitionsbeiträge an Abwasserverband	124'758.35		139'700		129'088.45	

# Erfolgsrechnung 2020

Einwohnergemeinde HRM2

Erfolgsrechnung	Rechnung 2020		Budget 2020		Rechnung 2019	
	Aufwand	Ertrag	Aufwand	Ertrag	Aufwand	Ertrag
4240.00 Benützungsgebühren		228'589.15		230'000		229'936.30
4240.01 Strassen- und Platzentwässerungen		73'200.00		73'200		73'200.00
4409.01 Verpflichtungsverzinsung		9'126.65		7'600		8'247.40
4660.71 Planmässige Auflösung passivierte Anschlussgeb		281'070.85		288'400		247'218.20
9011.00 Aufwandüberschuss		121'258.80		136'400		37'672.45
<b>73 Abfallwirtschaft</b>	<b>433'994.32</b>	<b>424'649.17</b>	<b>414'400</b>	<b>405'400</b>	<b>425'455.17</b>	<b>416'872.27</b>
Netto		9'345.15		9'000		8'582.90
<b>730 Abfallwirtschaft</b>	<b>433'994.32</b>	<b>424'649.17</b>	<b>414'400</b>	<b>405'400</b>	<b>425'455.17</b>	<b>416'872.27</b>
Netto		9'345.15		9'000		8'582.90
<b>7300 Abfallwirtschaft</b>	<b>13'143.70</b>	<b>3'798.55</b>	<b>12'000</b>	<b>3'000</b>	<b>13'203.35</b>	<b>4'620.45</b>
Netto		9'345.15		9'000		8'582.90
3631.00 Tierkörperentsorgung	4'995.80		4'000		5'797.35	
3632.00 Beitrag an Kadaversammelstelle	8'147.90		8'000		7'406.00	
4240.00 Rückerstattung Tierkörperbeseitigung		3'798.55		3'000		4'620.45
<b>7301 Abfallwirtschaft Gemeindebetrieb</b>	<b>380'412.52</b>	<b>380'412.52</b>	<b>361'200</b>	<b>361'200</b>	<b>375'184.57</b>	<b>375'184.57</b>
Netto						
3010.00 Löhne Betriebspersonal	66'741.40		68'900		67'323.40	
3010.09 Erstattung von Lohn des Verwaltungs- und Betriebspersonals					-2'218.90	
3050.00 AG-Beiträge AHV, IV, EO, ALV, Verwaltungskosten	3'975.45		3'400		3'489.25	
3052.00 AG-Beiträge an Pensionskassen	4'770.40		4'300		4'650.25	
3053.00 AG-Beiträge an Unfallversicherungen	1'455.55		1'400		1'251.20	
3054.00 AG-Beiträge an Familienausgleichskasse	863.35		800		697.60	
3055.00 AG-Beiträge an Krankentaggeldversicherungen	660.90		700		614.10	
3100.00 Büromaterial						

# Erfolgsrechnung 2020

Einwohnergemeinde HRM2

Erfolgsrechnung	Rechnung 2020		Budget 2020		Rechnung 2019	
	Aufwand	Ertrag	Aufwand	Ertrag	Aufwand	Ertrag
3101.00 Betriebs-, Verbrauchsmaterial	12'395.55		13'500		14'271.55	
3102.00 Drucksachen, Publikationen	1'595.10		1'800		1'611.10	
3111.00 Anschaffung Apparate, Maschinen, Geräte, Fahrzeuge, Werkzeuge			1'000		870.00	
3130.00 Dienstleistungen Dritter	716.25		800		737.10	
3130.01 Haushaltkehricht, Transport	31'953.85		31'500		31'392.75	
3130.02 Haushaltkehricht, Verbrennung	70'010.30		75'000		73'677.10	
3130.03 Grünabfuhr	87'071.60		73'500		81'007.55	
3130.04 Häckseldienst	6'719.95		6'000		6'039.95	
3130.05 Papier, Karton	10'627.20		3'000		2'902.85	
3130.07 Glas-Recycling	5'014.05		4'000		4'618.50	
3130.09 Metalle	1'602.30		2'500		1'831.20	
3130.10 Übrige Abfallarten	14'701.10		12'500		14'909.90	
3134.00 Sachversicherungsprämien	730.85		400		337.25	
3151.00 Unterhalt Mobilien	1'371.50				1'072.00	
3170.00 Spesen	510.95		500		521.75	
3181.00 Tatsächliche Forderungsverluste	18.57		100			
3612.00 Entschädigungen an Gemeinden und Gemeindezweckverbände	19'090.90		18'500		18'667.77	
3612.03 Interne Verrechnung allg. Kosten Werkhof	11'995.20		11'100		18'942.85	
3612.04 Miete Areal Entsorgungsstation Gerbi	24'000.00		24'000		24'000.00	
3636.00 Beitrag Entsorgung Sonderabfälle	1'820.25		2'000		1'966.50	
4240.00 Benützungsgebühren, Haushaltspauschalen		42'393.27		41'000		42'943.72
4240.01 Kehrrechtgebühren		172'613.20		167'000		165'254.10
4240.02 Gebühren Grünabfuhr		85'599.05		80'000		82'541.30
4240.03 Benützungsgebühren, Bauschutt, Sperrgut Gerbi		17'576.10		20'000		20'390.20
4260.00 Rückerstattungen		25'062.35		40'000		30'722.40
4260.01 Rückerstattungen Altglas (VETROSWISS)		14'842.60		13'000		12'002.05
4409.01 Verpflichtungsverzinsung		187.50		200		208.60
9011.00 Aufwandüberschuss		22'138.45				21'122.20

# Erfolgsrechnung 2020

Einwohnergemeinde HRM2

Erfolgsrechnung		Rechnung 2020		Budget 2020		Rechnung 2019	
		Aufwand	Ertrag	Aufwand	Ertrag	Aufwand	Ertrag
<b>7306</b>	<b>Regionale Kadaversammelstelle</b> Netto	<b>40'438.10</b>	<b>40'438.10</b>	<b>41'200</b>	<b>41'200</b>	<b>37'067.25</b>	<b>37'067.25</b>
3130.00	Führung Sammelstelle	36'750.35		37'000		32'745.00	
3631.00	Beitrag an Kanton	3'487.75		4'000		4'122.25	
3910.00	Verwaltungsentschädigung Gemeinde Seengen	200.00		200		200.00	
4632.00	Beiträge Gemeinden		40'438.10		41'200		37'067.25
<b>74</b>	<b>Verbauungen</b> Netto	<b>44'830.15</b>	<b>15'896.50</b>	<b>52'100</b>	<b>15'000</b>	<b>32'798.65</b>	<b>10'636.75</b>
			28'933.65		37'100		22'161.90
<b>741</b>	<b>Gewässerverbauungen</b> Netto	<b>44'830.15</b>	<b>15'896.50</b>	<b>52'100</b>	<b>15'000</b>	<b>32'798.65</b>	<b>10'636.75</b>
			28'933.65		37'100		22'161.90
<b>7410</b>	<b>Gewässerverbauungen</b> Netto	<b>44'830.15</b>	<b>15'896.50</b>	<b>52'100</b>	<b>15'000</b>	<b>32'798.65</b>	<b>10'636.75</b>
			28'933.65		37'100		22'161.90
3010.00	Löhne	13'503.60		15'700		6'689.90	
3010.09	Erstattung von Lohn des Verwaltungs- und Betriebspersonals					-263.05	
3050.00	AG-Beiträge an AHV, IV, EO, ALV, Verwaltungskosten	935.10		1'000		407.50	
3052.00	AG-Beiträge an Pensionskassen	1'122.10		1'300		551.35	
3053.00	AG-Beiträge an Unfallversicherungen	323.55		400		136.80	
3054.00	AG-Beiträge an Familienausgleichskasse	203.10		200		81.45	
3055.00	AG-Beiträge an Krankentaggeldversicherungen	134.45		200		60.00	
3101.00	Betriebs-, Verbrauchsmaterial	500.85		500			
3130.00	Dienstleistungen Dritter	1'033.90					
3142.00	Unterhalt Wasserbau	742.60		2'000		2'616.50	
3300.20	Planmässige Abschreibungen Wasserbau VV	16'767.15		15'800		16'767.15	
3631.00	Beiträge an Kantone und Konkordate	9'563.75		15'000		5'751.05	

# Erfolgsrechnung 2020

Einwohnergemeinde HRM2

Erfolgsrechnung	Rechnung 2020		Budget 2020		Rechnung 2019	
	Aufwand	Ertrag	Aufwand	Ertrag	Aufwand	Ertrag
4611.00 Entschädigungen vom Kanton		15'896.50		15'000		10'636.75
<b>75 Arten- und Landschaftsschutz</b>	<b>5'981.10</b>	<b>0.00</b>	<b>3'600</b>	<b>0</b>	<b>2'946.50</b>	<b>0.00</b>
Netto		5'981.10		3'600		2'946.50
<b>750 Arten- und Landschaftsschutz</b>	<b>5'981.10</b>	<b>0.00</b>	<b>3'600</b>	<b>0</b>	<b>2'946.50</b>	<b>0.00</b>
Netto		5'981.10		3'600		2'946.50
<b>7500 Arten- und Landschaftsschutz</b>	<b>5'981.10</b>	<b>0.00</b>	<b>3'600</b>	<b>0</b>	<b>2'946.50</b>	<b>0.00</b>
Netto		5'981.10		3'600		2'946.50
3010.00 Löhne	86.50		600		128.65	
3010.09 Erstattung von Lohn des Verwaltungs- und Betriebspersonals					-5.05	
3050.00 AG-Beiträge an AHV, IV, EO, ALV, Verwaltungskosten	6.00				7.85	
3052.00 AG-Beiträge an Pensionskassen	7.20				10.60	
3053.00 AG-Beiträge an Unfallversicherungen	2.05				2.65	
3054.00 AG-Beiträge an Familienausgleichskassen	1.30				1.55	
3055.00 AG-Beiträge an Krankentaggeldversicherungen	0.85				1.15	
3612.00 Entschädigung an Forstbetrieb	3'877.20		1'000		799.10	
3636.00 Beitrag an Natur- und Vogelschutzverein	2'000.00		2'000		2'000.00	
<b>77 Übriger Umweltschutz</b>	<b>120'546.85</b>	<b>80'808.10</b>	<b>119'500</b>	<b>75'100</b>	<b>113'283.60</b>	<b>70'932.15</b>
Netto		39'738.75		44'400		42'351.45
<b>771 Friedhof und Bestattung</b>	<b>120'546.85</b>	<b>80'808.10</b>	<b>119'500</b>	<b>75'100</b>	<b>113'283.60</b>	<b>70'932.15</b>
Netto		39'738.75		44'400		42'351.45
<b>7710 Friedhof und Bestattung</b>	<b>53'728.55</b>	<b>13'989.80</b>	<b>54'400</b>	<b>10'000</b>	<b>50'984.25</b>	<b>8'632.80</b>
Netto		39'738.75		44'400		42'351.45

# Erfolgsrechnung 2020

Einwohnergemeinde HRM2

Erfolgsrechnung	Rechnung 2020		Budget 2020		Rechnung 2019	
	Aufwand	Ertrag	Aufwand	Ertrag	Aufwand	Ertrag
3010.00 Löhne Bestattungspersonal	6'988.40		6'500		4'904.70	
3101.00 Betriebs-, Verbrauchsmaterial						
3120.00 Ver- und Entsorgung						
3130.00 Dienstleistungen Dritter	15'723.65		10'000		8'310.00	
3140.00 Pflege Gräber	496.40		1'200		291.00	
3181.00 Tatsächliche Forderungsverluste	2'065.00				2'000.00	
3300.30 Planmässige Abschreibungen übrige Tiefbauten VV	3'338.20		3'300		3'338.20	
3612.00 Anteil Kosten Friedhof Seengen-Boniswil	25'116.90		33'400		32'140.35	
4260.00 Rückerstattungen Dritter		13'989.80		10'000		8'632.80
<b>7716 Friedhof Seengen-Boniswil Netto</b>	<b>66'818.30</b>	<b>66'818.30</b>	<b>65'100</b>	<b>65'100</b>	<b>62'299.35</b>	<b>62'299.35</b>
3000.00 Friedhofkommission	400.00		500		400.00	
3010.00 Löhne Bauamt	700.05		900		691.95	
3010.09 Erstattung von Lohn des Verwaltungs- und Betriebspersonals					-27.20	
3050.00 AG-Beiträge an AHV, IV, EO, ALV, Verwaltungskosten	48.50		50		42.15	
3052.00 AG-Beiträge an Pensionskassen	58.15		60		57.05	
3053.00 AG-Beiträge an Unfallversicherungen	16.75		20		14.15	
3054.00 AG-Beiträge an Familienausgleichskasse	10.55		20		8.40	
3055.00 AG-Beiträge an Krankentaggeldversicherungen	6.95		10		6.20	
3101.00 Betriebs-, Verbrauchsmaterial	363.15		500			
3102.00 Drucksachen, Publikationen	391.65		200			
3111.00 Anschaffungen	801.00				530.20	
3120.00 Ver- und Entsorgung	1'968.40		1'100		1'498.85	
3130.00 Dienstleistungen Dritter	2'600.00		2'600		2'600.00	
3134.00 Sachversicherungen	37.75		40		38.65	
3140.00 Fixum Friedhofgärtner	32'600.00		32'600		31'557.00	
3140.01 Unterhaltsarbeiten Friedhof	26'815.40		26'500		24'881.95	

# Erfolgsrechnung 2020

Einwohnergemeinde HRM2

Erfolgsrechnung	Rechnung 2020		Budget 2020		Rechnung 2019	
	Aufwand	Ertrag	Aufwand	Ertrag	Aufwand	Ertrag
4240.00 Gebühren Urnengemeinschaftsgrab		30'100.00		20'000		18'700.00
4260.00 Rückerstattungen Dritter		2'625.00				
4612.00 Betriebsbeitrag Gemeinde Boniswil		8'976.40		11'700		11'459.00
4612.01 Betriebsbeitrag Gemeinde Seengen		25'116.90		33'400		32'140.35
<b>79 Raumordnung</b>	<b>62'634.10</b>	<b>0.00</b>	<b>73'000</b>	<b>0</b>	<b>32'638.20</b>	<b>0.00</b>
Netto		62'634.10		73'000		32'638.20
<b>790 Raumordnung</b>	<b>62'634.10</b>	<b>0.00</b>	<b>73'000</b>	<b>0</b>	<b>32'638.20</b>	<b>0.00</b>
Netto		62'634.10		73'000		32'638.20
<b>7900 Raumordnung</b>	<b>62'634.10</b>	<b>0.00</b>	<b>73'000</b>	<b>0</b>	<b>32'638.20</b>	<b>0.00</b>
Netto		62'634.10		73'000		32'638.20
3102.00 Drucksachen, Publikationen	288.60				191.95	
3132.00 Honorare externe Berater, Gutachter, Fachexperten etc.	29'704.25		40'000			
3320.90 Planmässige Abschreibungen übrige immaterielle Anlagen	12'671.25		12'700		12'671.25	
3632.00 Beitrag an Lebensraum Lenzburg Seetal	19'970.00		20'300		19'775.00	

# Erfolgsrechnung 2020

Einwohnergemeinde HRM2

Erfolgsrechnung		Rechnung 2020		Budget 2020		Rechnung 2019	
		Aufwand	Ertrag	Aufwand	Ertrag	Aufwand	Ertrag
<b>8</b>	<b>VOLKSWIRTSCHAFT</b>	<b>10'464.80</b>	<b>97'936.50</b>	<b>8'700</b>	<b>99'100</b>	<b>10'154.45</b>	<b>95'910.95</b>
	Netto	87'471.70		90'400		85'756.50	
<b>81</b>	<b>Landwirtschaft</b>	<b>9'214.80</b>	<b>297.60</b>	<b>7'700</b>	<b>300</b>	<b>8'954.45</b>	<b>473.50</b>
	Netto		8'917.20		7'400		8'480.95
<b>813</b>	<b>Landwirtschaftliche Produktions-</b> <b>verbesserungen Vieh</b>	<b>3'800.00</b>	<b>0.00</b>	<b>3'800</b>	<b>0</b>	<b>3'800.00</b>	<b>0.00</b>
	Netto		3'800.00		3'800		3'800.00
<b>8130</b>	<b>Landwirtschaftliche Produktions-</b> <b>verbesserungen Vieh</b>	<b>3'800.00</b>	<b>0.00</b>	<b>3'800</b>	<b>0</b>	<b>3'800.00</b>	<b>0.00</b>
	Netto		3'800.00		3'800		3'800.00
3635.00	Beitrag an Viehversicherungskasse	3'800.00		3'800		3'800.00	
<b>814</b>	<b>Landwirtschaftliche Produktions-</b> <b>verbesserungen Pflanzen</b>	<b>5'414.80</b>	<b>297.60</b>	<b>3'900</b>	<b>300</b>	<b>5'154.45</b>	<b>473.50</b>
	Netto		5'117.20		3'600		4'680.95
<b>8140</b>	<b>Landwirtschaftliche Produktions-</b> <b>verbesserungen Pflanzen</b>	<b>5'414.80</b>	<b>297.60</b>	<b>3'900</b>	<b>300</b>	<b>5'154.45</b>	<b>473.50</b>
	Netto		5'117.20		3'600		4'680.95
3010.00	Löhne Erhebungsstelle Landwirtschaft	244.50		400		241.85	
3053.00	AG-Beiträge Unfallversicherungen	1.40				1.40	
3130.00	Dienstleistungen Dritter Ambrosia-, Feuerbrandbekämpfung	866.45		500		1'344.60	
3170.00	Reisekosten und Spesen	33.45		100		25.60	
3637.00	Entschädigungen Mäusefang	1'149.00		400		541.00	
3637.01	Beiträge Bienenhaltung	3'120.00		2'500		3'000.00	

# Erfolgsrechnung 2020

Einwohnergemeinde HRM2

Erfolgsrechnung		Rechnung 2020		Budget 2020		Rechnung 2019	
		Aufwand	Ertrag	Aufwand	Ertrag	Aufwand	Ertrag
4611.00	Beiträge des Kantons; Ambrosia, Feuerbrand, GIS-Erfassung Kulturlflächen		297.60		300		473.50
<b>83</b>	<b>Jagd und Fischerei</b>	<b>650.00</b>	<b>1'085.00</b>	<b>300</b>	<b>300</b>	<b>900.00</b>	<b>584.00</b>
	Netto	435.00					316.00
<b>830</b>	<b>Jagd und Fischerei</b>	<b>650.00</b>	<b>1'085.00</b>	<b>300</b>	<b>300</b>	<b>900.00</b>	<b>584.00</b>
	Netto	435.00			0		316.00
<b>8300</b>	<b>Jagd und Fischerei</b>	<b>650.00</b>	<b>1'085.00</b>	<b>300</b>	<b>300</b>	<b>900.00</b>	<b>584.00</b>
	Netto	435.00					316.00
3102.00	Fischereikarten	650.00		300		900.00	
4100.00	Fischnenzen		1'085.00		300		584.00
<b>84</b>	<b>Tourismus</b>	<b>300.00</b>	<b>0.00</b>	<b>400</b>	<b>0</b>	<b>300.00</b>	<b>0.00</b>
	Netto		300.00		400		300.00
<b>840</b>	<b>Tourismus</b>	<b>300.00</b>	<b>0.00</b>	<b>400</b>	<b>0</b>	<b>300.00</b>	<b>0.00</b>
	Netto		300.00		400		300.00
<b>8400</b>	<b>Tourismus</b>	<b>300.00</b>	<b>0.00</b>	<b>400</b>	<b>0</b>	<b>300.00</b>	<b>0.00</b>
	Netto		300.00		400		300.00
3636.00	Beiträge an private Organisationen ohne Erwerbszweck	300.00		400		300.00	
<b>87</b>	<b>Brennstoffe und Energie</b>	<b>300.00</b>	<b>96'553.90</b>	<b>300</b>	<b>98'500</b>	<b>0.00</b>	<b>94'853.45</b>
	Netto	96'253.90		98'200		94'853.45	

# Erfolgsrechnung 2020

Einwohnergemeinde HRM2

Erfolgsrechnung		Rechnung 2020		Budget 2020		Rechnung 2019	
		Aufwand	Ertrag	Aufwand	Ertrag	Aufwand	Ertrag
<b>871</b>	<b>Elektrizität</b>	<b>300.00</b>	<b>92'773.90</b>	<b>300</b>	<b>95'000</b>	<b>0.00</b>	<b>91'353.45</b>
	Netto	92'473.90		94'700	0	91'353.45	
<b>8710</b>	<b>Elektrizität</b>	<b>300.00</b>	<b>92'773.90</b>	<b>300</b>	<b>95'000</b>	<b>0.00</b>	<b>91'353.45</b>
	Netto	92'473.90		94'700		91'353.45	
3636.00	Beitrag IG AEW	300.00		300			
4120.00	Konzessionen		92'773.90		95'000		91'353.45
<b>872</b>	<b>Gas</b>	<b>0.00</b>	<b>3'780.00</b>	<b>0</b>	<b>3'500</b>	<b>0.00</b>	<b>3'500.00</b>
	Netto	3'780.00		3'500	0	3'500.00	
<b>8720</b>	<b>Gas</b>	<b>0.00</b>	<b>3'780.00</b>	<b>0</b>	<b>3'500</b>	<b>0.00</b>	<b>3'500.00</b>
	Netto	3'780.00		3'500		3'500.00	
4290.00	Übrige Entgelte		3'780.00		3'500		3'500.00

# Erfolgsrechnung 2020

Einwohnergemeinde HRM2

Erfolgsrechnung		Rechnung 2020		Budget 2020		Rechnung 2019	
		Aufwand	Ertrag	Aufwand	Ertrag	Aufwand	Ertrag
<b>9</b>	<b>FINANZEN UND STEUERN</b>	<b>3'969'588.61</b>	<b>13'494'144.68</b>	<b>1'722'300</b>	<b>12'016'300</b>	<b>3'119'389.45</b>	<b>12'844'879.30</b>
	Netto	9'524'556.07		10'294'000		9'725'489.85	
<b>91</b>	<b>Steuern</b>	<b>43'286.95</b>	<b>11'384'683.50</b>	<b>31'500</b>	<b>11'042'800</b>	<b>-10'521.60</b>	<b>11'516'364.45</b>
	Netto	11'341'396.55		11'011'300		11'526'886.05	
<b>910</b>	<b>Steuern</b>	<b>43'286.95</b>	<b>11'384'683.50</b>	<b>31'500</b>	<b>11'042'800</b>	<b>-10'521.60</b>	<b>11'516'364.45</b>
	Netto	11'341'396.55		11'011'300	0	11'526'886.05	
<b>9100</b>	<b>Allgemeine Gemeindesteuern</b>	<b>31'375.60</b>	<b>10'929'094.75</b>	<b>27'000</b>	<b>10'554'800</b>	<b>-15'321.60</b>	<b>10'796'339.90</b>
	Netto	10'897'719.15		10'527'800		10'811'661.50	
3180.00	Wertberichtigungen auf Forderungen (Delkredere)	9'400.00					
3180.09	Wertberichtigung auf Forderungen (Senkung Delkredere)					-24'400.00	
3181.00	Tatsächliche Forderungsverluste	50'370.70		30'000		15'190.40	
3181.09	Eingang abgeschriebener Forderungen	-28'395.10		-3'000		-6'112.00	
4000.00	Einkommenssteuern Rechnungsjahr		7'998'497.10		7'998'200		7'949'377.45
4000.10	Einkommenssteuern Vorjahre		1'072'818.35		743'200		952'504.35
4000.30	Pauschale Steueranrechnung		-12'687.20		-4'000		-6'922.10
4001.00	Vermögenssteuern Rechnungsjahr		1'202'580.90		1'207'800		1'192'040.95
4001.10	Vermögenssteuern Vorjahre		162'435.95		109'600		138'941.00
4002.00	Quellensteuern natürliche Personen		125'891.25		140'000		203'926.10
4010.00	Gewinn- und Kapitalsteuern juristische Personen		379'558.40		360'000		366'472.15
<b>9101</b>	<b>Sondersteuern</b>	<b>11'911.35</b>	<b>455'588.75</b>	<b>4'500</b>	<b>488'000</b>	<b>4'800.00</b>	<b>720'024.55</b>
	Netto	443'677.40		483'500		715'224.55	
3181.00	Tatsächliche Forderungsverluste	7'131.35					
3601.00	Ertragsanteile Hundetaxen an Kanton	4'780.00		4'500		4'800.00	
4000.20	Nachsteuern Einkommenssteuern		16'335.25		20'000		1'860.80
4022.00	Grundstückgewinnsteuern		272'800.00		380'000		492'184.50

# Erfolgsrechnung 2020

Einwohnergemeinde HRM2

Erfolgsrechnung		Rechnung 2020		Budget 2020		Rechnung 2019	
		Aufwand	Ertrag	Aufwand	Ertrag	Aufwand	Ertrag
4024.00	Erbschafts- und Schenkungssteuern		137'353.50		60'000		196'759.25
4033.00	Hundesteuer		29'100.00		28'000		29'220.00
<b>93</b>	<b>Finanz- und Lastenausgleich</b>	<b>1'227'000.00</b>	<b>206'400.00</b>	<b>1'227'000</b>	<b>204'200</b>	<b>1'049'000.00</b>	<b>243'200.00</b>
	Netto		1'020'600.00		1'022'800		805'800.00
<b>930</b>	<b>Finanz- und Lastenausgleich</b>	<b>1'227'000.00</b>	<b>206'400.00</b>	<b>1'227'000</b>	<b>204'200</b>	<b>1'049'000.00</b>	<b>243'200.00</b>
	Netto		1'020'600.00		1'022'800		805'800.00
<b>9300</b>	<b>Finanz- und Lastenausgleich</b>	<b>1'227'000.00</b>	<b>206'400.00</b>	<b>1'227'000</b>	<b>204'200</b>	<b>1'049'000.00</b>	<b>243'200.00</b>
	Netto		1'020'600.00		1'022'800		805'800.00
3621.50	Finanzausgleichsbeiträge, Abgaben an Kanton	1'227'000.00		1'227'000		1'049'000.00	
4621.52	Übergangsbeitrag Finanzausgleich		111'000.00		111'000		166'500.00
4621.60	Feinausgleich Aufgabenverschiebung		95'400.00		93'200		76'700.00
<b>96</b>	<b>Vermögens- und Schuldenverwaltung</b>	<b>37'081.45</b>	<b>1'237'006.73</b>	<b>16'500</b>	<b>98'800</b>	<b>17'204.65</b>	<b>96'691.85</b>
	Netto	1'199'925.28		82'300		79'487.20	
<b>961</b>	<b>Zinsen</b>	<b>25'406.80</b>	<b>12'867.83</b>	<b>16'500</b>	<b>15'000</b>	<b>17'204.65</b>	<b>12'913.95</b>
	Netto		12'538.97		1'500		4'290.70
<b>9610</b>	<b>Zinsen</b>	<b>25'406.80</b>	<b>12'867.83</b>	<b>16'500</b>	<b>15'000</b>	<b>17'204.65</b>	<b>12'913.95</b>
	Netto		12'538.97		1'500		4'290.70
3400.00	Verzinsung laufende Verbindlichkeiten	11'667.95		5'000		4'206.30	
3409.01	Verpflichtungsverzinsung	13'738.85		11'500		12'998.35	
4401.00	Zinsen Forderungen und Kontokorrente		12'367.83		15'000		12'913.95

# Erfolgsrechnung 2020

Einwohnergemeinde HRM2

Erfolgsrechnung		Rechnung 2020		Budget 2020		Rechnung 2019	
		Aufwand	Ertrag	Aufwand	Ertrag	Aufwand	Ertrag
4402.00	Zinsen Finanzanlagen		500.00				
<b>963</b>	<b>Liegenschaften des Finanzvermögens</b>	<b>11'674.65</b>	<b>1'224'138.90</b>	<b>0</b>	<b>83'800</b>	<b>0.00</b>	<b>83'777.90</b>
	Netto	1'212'464.25		83'800	0	83'777.90	
<b>9630</b>	<b>Liegenschaften des Finanzvermögens</b>	<b>11'674.65</b>	<b>1'224'138.90</b>	<b>0</b>	<b>83'800</b>	<b>0.00</b>	<b>83'777.90</b>
	Netto	1'212'464.25		83'800		83'777.90	
3411.00	Realisierte Verluste aus Sachanlagen Finanzvermögen	11'674.65					
4411.00	Buchgewinne Sachanlagen FV		1'140'425.00				
4430.00	Pacht- und Mietzinsen Liegenschaften FV		1'689.10		1'800		1'753.10
4430.01	Baurechtszins Seniorenzentrum Hubpünt AG		82'024.80		82'000		82'024.80
<b>97</b>	<b>Rückverteilungen</b>	<b>0.00</b>	<b>1'825.45</b>	<b>0</b>	<b>4'800</b>	<b>0.00</b>	<b>4'368.25</b>
	Netto	1'825.45		4'800		4'368.25	
<b>971</b>	<b>Rückverteilungen</b>	<b>0.00</b>	<b>1'825.45</b>	<b>0</b>	<b>4'800</b>	<b>0.00</b>	<b>4'368.25</b>
	Netto	1'825.45		4'800	0	4'368.25	
<b>9710</b>	<b>Rückverteilungen aus CO2-Abgabe</b>	<b>0.00</b>	<b>1'825.45</b>	<b>0</b>	<b>4'800</b>	<b>0.00</b>	<b>4'368.25</b>
	Netto	1'825.45		4'800		4'368.25	
4699.00	Rückverteilung (CO2-Abgabe)		1'825.45		4'800		4'368.25
<b>99</b>	<b>Nicht aufgeteilte Posten</b>	<b>2'662'220.21</b>	<b>664'229.00</b>	<b>447'300</b>	<b>665'700</b>	<b>2'063'706.40</b>	<b>984'254.75</b>
	Netto		1'997'991.21	218'400			1'079'451.65
<b>990</b>	<b>Nicht aufgeteilte Posten</b>	<b>104'229.00</b>	<b>104'229.00</b>	<b>105'700</b>	<b>105'700</b>	<b>144'254.75</b>	<b>144'254.75</b>
	Netto				0		

# Erfolgsrechnung 2020

Einwohnergemeinde HRM2

Erfolgsrechnung		Rechnung 2020		Budget 2020		Rechnung 2019	
		Aufwand	Ertrag	Aufwand	Ertrag	Aufwand	Ertrag
<b>9901</b>	<b>Werkhof</b>	<b>104'229.00</b>	<b>104'229.00</b>	<b>105'700</b>	<b>105'700</b>	<b>144'254.75</b>	<b>144'254.75</b>
	Netto						
3010.00	Löhne des Verwaltungs- und Betriebspersonals	26'305.25		26'200		26'898.40	
3010.09	Erstattung von Lohn des Verwaltungs- und Betriebspersonals	-24.25				-1'057.80	
3050.00	AG-Beiträge AHV, IV, EO, ALV, VK	1'821.70		1'900		1'638.45	
3052.00	AG-Beiträge Pensionskasse	2'185.80		2'300		2'216.75	
3053.00	AG-Beiträge Unfallversicherung	630.35		700		549.95	
3054.00	AG-Beiträge Familienausgleichskasse	395.55		400		327.50	
3055.00	AG-Beiträge Krankentaggeldversicherung	261.90		400		241.20	
3090.00	Aus- und Weiterbildung	3'444.50		3'000		1'110.00	
3091.00	Personalwerbung	556.65					
3099.00	Übriger Personalaufwand	403.20		1'000		562.20	
3101.00	Betriebs-, Verbrauchsmaterial	18'043.30		21'000		18'720.75	
3111.00	Anschaffung Apparate, Maschinen, Geräte, Fahrzeuge, Werkzeuge	16'987.15		13'200		58'114.25	
3112.00	Anschaffung Kleider, Wäsche, Vorhänge	4'690.90		3'500		4'947.65	
3113.00	Anschaffung IT, Hardware					3'668.80	
3130.00	Dienstleistungen Dritter	828.00		800		828.00	
3134.00	Sachversicherungsprämien	6'384.00		7'200		6'869.40	
3137.00	Steuern und Abgaben	3'937.00		4'000		4'100.75	
3151.00	Unterhalt Apparate, Maschinen, Geräte, Fahrzeuge, Werkzeuge	14'204.60		19'000		13'518.50	
3161.00	Mieten, Benützungskosten Mobilien	1'383.95		1'000		1'000.00	
3170.00	Reisekosten und Spesen	160.00		100			
3612.00	Entschädigung an Gemeinden	1'629.45					
4260.00	Rückerstattungen Dritter		8'926.10		1'000		1'800.00
4612.03	Interne Verrechnung an Spezialfinanzierungen		38'614.65		39'000		57'772.10

# Erfolgsrechnung 2020

Einwohnergemeinde HRM2

Erfolgsrechnung	Rechnung 2020		Budget 2020		Rechnung 2019	
	Aufwand	Ertrag	Aufwand	Ertrag	Aufwand	Ertrag
4910.03 Interne Verrechnungen		56'688.25		65'700		84'682.65
<b>999 Abschluss</b>	<b>2'557'991.21</b>	<b>560'000.00</b>	<b>341'600</b>	<b>560'000</b>	<b>1'919'451.65</b>	<b>840'000.00</b>
Netto		1'997'991.21	218'400	0		1'079'451.65
<b>9990 Abschluss</b>	<b>2'557'991.21</b>	<b>560'000.00</b>	<b>341'600</b>	<b>560'000</b>	<b>1'919'451.65</b>	<b>840'000.00</b>
Netto		1'997'991.21	218'400			1'079'451.65
4895.00 Entnahmen aus Aufwertungsreserve		560'000.00		560'000		840'000.00
9000.00 Ertragsüberschuss	2'557'991.21		341'600		1'919'451.65	
	19'981'900.09	19'981'900.09	18'281'700	18'281'700	19'519'347.31	19'519'347.31

# Erfolgsrechnung 2020

Einwohnergemeinde HRM2

Erfolgsrechnung Artengliederung		Rechnung 2020		Budget 2020		Rechnung 2019	
		Aufwand	Ertrag	Aufwand	Ertrag	Aufwand	Ertrag
<b>3</b>	<b>A U F W A N D</b>	<b>17'222'939.19</b>		<b>17'850'700</b>		<b>17'417'510.16</b>	
30	PERSONALAUFWAND	4'228'527.20		4'445'260		4'222'910.75	
31	SACH- UND ÜBRIGER BETRIEBSAUFWAND	3'075'091.34		3'422'140		3'272'706.56	
33	ABSCHREIBUNG VERWALTUNGSVERMÖGEN	2'110'789.20		2'035'600		1'981'973.70	
34	FINANZAUFWAND	37'081.45		16'500		17'204.65	
35	EINLAGEN IN FONDS UND SPEZIALFINANZIERUNGEN						
36	TRANSFERAUFWAND	7'524'666.30		7'674'200		7'642'593.57	
37	DURCHLAUFENDE BEITRÄGE						
38	AUSSERORDENTLICHER AUFWAND						
39	INTERNE VERRECHNUNGEN	246'783.70		257'000		280'120.93	
<b>4</b>	<b>E R T R A G</b>		<b>19'838'502.84</b>		<b>18'145'300</b>		<b>19'460'552.66</b>
40	FISKALERTRAG		11'384'683.50		11'042'800		11'516'364.45
41	REGALIEN UND KONZESSIONEN		93'858.90		95'300		91'937.45
42	ENTGELTE		2'401'195.86		2'322'900		2'540'540.03
43	VERSCHIEDENE ERTRÄGE		173'820.00				50'703.05
44	FINANZERTRAG		1'421'089.58		318'800		312'283.40
45	ENTNAHMEN AUS FONDS UND SPEZIALFINANZIERUNGEN		15'000.00		20'000		68'276.13
46	TRANSFERERTRAG		3'542'071.30		3'528'500		3'760'327.22
47	DURCHLAUFENDE BEITRÄGE						
48	AUSSERORDENTLICHER ERTRAG		560'000.00		560'000		840'000.00
49	INTERNE VERRECHNUNGEN		246'783.70		257'000		280'120.93
<b>9</b>	<b>A B S C H L U S S K O N T E N</b>	<b>2'758'960.90</b>	<b>143'397.25</b>	<b>431'000</b>	<b>136'400</b>	<b>2'101'837.15</b>	<b>58'794.65</b>
90	Abschluss Erfolgsrechnung	2'758'960.90	143'397.25	431'000	136'400	2'101'837.15	58'794.65
		19'981'900.09	19'981'900.09	18'281'700	18'281'700	19'519'347.31	19'519'347.31

# Erfolgsrechnung 2020

Einwohnergemeinde HRM2

Erfolgsrechnung Artengliederung		Rechnung 2020		Budget 2020		Rechnung 2019	
		Aufwand	Ertrag	Aufwand	Ertrag	Aufwand	Ertrag
<b>3</b>	<b>A U F W A N D</b>	<b>17'222'939.19</b>		<b>17'850'700</b>		<b>17'417'510.16</b>	
30	PERSONALAUFWAND	4'228'527.20		4'445'260		4'222'910.75	
3000	Löhne, Tag- und Sitzungsgelder an Behörden und Kommissionen	253'742.40		252'600		250'490.00	
3010	Löhne des Verwaltungs- und Betriebspersonals	2'761'505.10		2'837'250		2'742'711.55	
3020	Löhne der Lehrkräfte	513'228.35		576'100		522'132.25	
3030	Temporäre Arbeitskräfte						
3040	Zulagen						
3041	Familienzulagen						
3049	Übrige Zulagen	1'650.00		1'800		1'500.00	
3050	AG-Beiträge AHV, IV, EO, ALV, VK	219'930.60		224'750		209'050.90	
3052	AG-Beiträge Pensionskasse	227'458.50		226'360		219'312.30	
3053	AG-Beiträge Unfallversicherung	64'571.00		70'560		59'416.20	
3054	AG-Beiträge Familienausgleichskasse	48'782.70		46'650		42'303.50	
3055	AG-Beiträge Krankentaggeldversicherung	29'047.30		37'640		28'192.10	
3056	AG-Beiträge Krankenkassenprämien						
3060	Ruhegehälter					7'110.00	
3061	Renten oder Ruhegehälter						
3090	Aus- und Weiterbildung des Personals	60'413.40		114'150		84'279.55	
3091	Personalwerbung	7'243.00		7'000		8'810.90	
3099	Übriger Personalaufwand	40'954.85		50'400		47'601.50	
31	SACH- UND ÜBRIGER BETRIEBSAUFWAND	3'075'091.34		3'422'140		3'272'706.56	
3100	Büromaterial	40'126.85		50'400		35'548.20	
3101	Betriebs-, Verbrauchsmaterial	345'702.46		239'100		248'710.70	
3102	Drucksachen, Publikationen	59'416.75		74'900		71'964.45	
3103	Fachliteratur, Zeitschriften	28'930.25		29'200		28'857.45	
3104	Lehrmittel	235'163.96		282'300		215'946.00	
3105	Lebensmittel	61'478.75		81'800		72'792.85	
3106	Medizinisches Material	289.50		400		1'187.90	

# Erfolgsrechnung 2020

Einwohnergemeinde HRM2

Erfolgsrechnung Artengliederung		Rechnung 2020		Budget 2020		Rechnung 2019	
		Aufwand	Ertrag	Aufwand	Ertrag	Aufwand	Ertrag
3110	Anschaffung Büromobiliar, Büro- maschinen und -geräte	14'718.10		17'900		66'866.95	
3111	Anschaffung Apparate, Maschinen, Geräte, Fahrzeuge, Werkzeuge	122'504.50		154'500		174'232.55	
3112	Anschaffung Kleider, Wäsche, Vorhänge	46'668.70		18'700		61'786.35	
3113	Anschaffung Hardware	7'174.75		6'400		39'183.30	
3118	Anschaffung von immateriellen Anlagen			500			
3119	Anschaffung von übrigen nicht aktivierbaren Anlagen						
3120	Ver- und Entsorgung	306'683.30		317'300		328'928.85	
3130	Dienstleistungen Dritter	473'061.20		499'600		471'489.80	
3131	Planungen und Projektierungen Dritter						
3132	Honorare, externe Berater, Gutachter, Fachexperten etc.	57'548.15		97'500		40'736.50	
3133	Informatik-Nutzungsaufwand	47'119.75		47'500		47'119.75	
3134	Sachversicherungsprämien	60'886.10		69'740		67'083.65	
3136	Honorare privatärztlicher Tätigkeit	19'349.95		18'200		20'213.25	
3137	Steuern und Abgaben	6'361.65		6'600		6'438.05	
3138	Kurse, Prüfungen und Beratungen						
3140	Unterhalt an Grundstücken	66'631.60		71'300		82'630.70	
3141	Unterhalt Strassen	230'995.65		289'400		262'135.10	
3142	Unterhalt Wasserbau	742.60		2'000		2'616.50	
3143	Unterhalt übrige Tiefbauten	36'000.25		55'000		31'689.35	
3144	Unterhalt Hochbauten, Gebäude	265'490.92		359'900		365'148.35	
3150	Unterhalt Büromobiliar, Büro- maschinen und -geräte	533.15		1'100		1'063.50	
3151	Unterhalt Apparate, Maschinen, Geräte, Fahrzeuge, Werkzeuge	60'243.66		55'500		73'108.80	
3153	Informatik-Unterhalt (Hardware)						
3158	Unterhalt immaterielle Anlagen	146'795.80		119'800		80'264.95	

# Erfolgsrechnung 2020

Einwohnergemeinde HRM2

Erfolgsrechnung Artengliederung		Rechnung 2020		Budget 2020		Rechnung 2019	
		Aufwand	Ertrag	Aufwand	Ertrag	Aufwand	Ertrag
3160	Miete und Pacht Liegenschaften	108'216.60		108'200		108'216.60	
3161	Mieten, Benützungskosten Mobilien	10'842.10		29'000		16'276.40	
3162	Mieten, operatives Leasing						
3169	Übrige Mieten und Benützungskosten	6'160.00		5'400		1'350.00	
3170	Reisekosten und Spesen	76'129.60		161'800		154'294.23	
3171	Exkursionen, Schulreisen und Lager	69'427.70		101'900		87'239.74	
3180	Wertberichtigungen auf Forderungen	9'400.00				-24'400.00	
3181	Tatsächliche Forderungsverluste	34'333.42		27'500		11'248.55	
3190	Verschiedener Betriebsaufwand						
3192	Abgeltung von Rechten	16'071.30		17'800		16'803.50	
3199	Übriger Betriebsaufwand	3'892.32		4'000		3'933.74	
33	ABSCHREIBUNG VERWALTUNGSVERMÖGEN	2'110'789.20		2'035'600		1'981'973.70	
3300	Planmässige Abschreibungen Sachanlagen	1'928'857.35		1'999'200		1'969'302.45	
3301	Ausserplanmässige Abschreibungen Sachanlagen	149'750.80					
3320	Abschreibungen immaterielle Anlagen	32'181.05		36'400		12'671.25	
3390	Abtragung Bilanzfehlbetrag						
34	FINANZAUFWAND	37'081.45		16'500		17'204.65	
3400	Zinsaufwand	11'667.95		5'000		4'206.30	
3401	Verzinsung kurzfristige Finanzverbindlichkeiten						
3406	Verzinsung langfristige Finanzverbindlichkeiten						
3409	Verpflichtungsverzinsung	13'738.85		11'500		12'998.35	
3410	Realisierte Kursverluste						
3411	Realisierte Verluste auf Sachanlagen FV	11'674.65					
3420	Kapitalbeschaffungs- und Verwaltungskosten						
3430	Baulicher Unterhalt Liegenschaften FV						
3431	Nicht baulicher Unterhalt Liegenschaften FV						
3439	Übriger Liegenschaftsaufwand FV						

# Erfolgsrechnung 2020

Einwohnergemeinde HRM2

Erfolgsrechnung Artengliederung		Rechnung 2020		Budget 2020		Rechnung 2019	
		Aufwand	Ertrag	Aufwand	Ertrag	Aufwand	Ertrag
3440	Wertberichtigungen auf Anlagen FV						
3441	Wertberichtigung Sachanlagen FV						
3490	Verschiedener Finanzaufwand						
3499	Übriger Finanzaufwand						
35	EINLAGEN IN FONDS UND SPEZIALFINANZIERUNGEN						
3500	Einlagen ind Fonds und Spezial- finanzierungen im Fremdkapital						
3501	Einlagen in Fonds des FK						
3510	Einlagen in Spezialfinanzierungen EK						
36	TRANSFERAUFWAND	7'524'666.30		7'674'200		7'642'593.57	
3600	Ertragsanteile an Dritte						
3601	Ertragsanteile an Kantone und Konkordate	23'178.45		24'500		26'235.00	
3610	Entschädigungen an Geimeinwesen						
3611	Entschädigungen an Kantone und Konkordate	70'055.30		60'700		73'458.30	
3612	Entschädigungen an Gemeinden und Gemeindezweckverbände	1'277'207.50		1'291'300		1'186'829.42	
3614	Entschädigungen an öffentliche Unternehmungen	15'420.00		7'400		24'885.00	
3620	Finanz- und Lastenausgleich						
3621	Finanzausgleichsbeiträge, Abgaben an Kanton	1'227'000.00		1'227'000		1'049'000.00	
3622	Ausgleichsabgabe Spitalfinanzierung						
3630	Beiträge an den Bund						
3631	Beiträge an Kantone und Konkordate	3'747'965.35		3'895'500		4'054'011.75	
3632	Beiträge an Gemeinden und Gemeindezweckverbände	48'727.80		48'800		55'319.70	
3634	Beiträge an öffentliche Unternehmungen	246'394.00		203'000		260'606.00	
3635	Beiträge an private Unternehmungen	4'000.00		4'000		10'609.90	
3636	Beiträge an private Organisationen ohne Erwerbsszweck	177'681.90		174'500		176'234.95	

# Erfolgsrechnung 2020

Einwohnergemeinde HRM2

Erfolgsrechnung Artengliederung		Rechnung 2020		Budget 2020		Rechnung 2019	
		Aufwand	Ertrag	Aufwand	Ertrag	Aufwand	Ertrag
3637	Beiträge an private Haushalte	408'734.40		424'400		442'771.80	
3640	Wertberichtigungen Darlehen VV						
3650	Wertberichtigungen Beteiligungen VV						
3660	Abschreibungen Investitionsbeiträge	278'301.60		313'100		282'631.75	
3661	ausserplanmässig. Abschreibungen						
3690	Verschiedener Transferaufwand						
37	DURCHLAUFENDE BEITRÄGE						
3700	Druchlaufende Beiträge						
38	AUSSERORDENTLICHER AUFWAND						
3800	Ausserordentlicher Personalaufwand						
3810	Ausserordentlicher Sach- und Betriebsaufwand						
3830	Zusätzliche Abschreibungen Sachanlagen VV						
3840	Ausserordentlicher Finanzaufwand						
3860	Ausserordentlicher Transferaufwand						
3890	Einlagen in das Eigenkapita						
3896	Einlagen in Neubewertungsreserven						
39	INTERNE VERRECHNUNGEN	246'783.70		257'000		280'120.93	
3900	Material- und Warenbezüge						
3910	Interne Verrechnung von Dienstleistungen	102'432.70		112'700		135'769.93	
3920	Pacht, Miete, Benützungskosten	144'351.00		144'300		144'351.00	
3930	Betriebs- und Verwaltungskosten						
3940	Intere Verrechnung von kalk. Zinsen und Finanzaufwand						
3950	planmässige und ausserplanmässige Abschreibungen						
3980	Übertragungen						
3990	Interne Verrechnugen						
<b>4</b>	<b>E R T R A G</b>		<b>19'838'502.84</b>		<b>18'145'300</b>		<b>19'460'552.66</b>

# Erfolgsrechnung 2020

Einwohnergemeinde HRM2

Erfolgsrechnung Artengliederung		Rechnung 2020		Budget 2020		Rechnung 2019	
		Aufwand	Ertrag	Aufwand	Ertrag	Aufwand	Ertrag
40	FISKALERTRAG		11'384'683.50		11'042'800		11'516'364.45
4000	Einkommenssteuern natürliche Personen		9'074'963.50		8'757'400		8'896'820.50
4001	Vermögenssteuern natürliche Personen		1'365'016.85		1'317'400		1'330'981.95
4002	Quellensteuern natürliche Personen		125'891.25		140'000		203'926.10
4010	Direkte Steuern juristischer Personen		379'558.40		360'000		366'472.15
4020	übrige direkte Steuern						
4022	Vermögensgewinnsteuern		272'800.00		380'000		492'184.50
4024	Erbschafts- und Schenkungssteuern		137'353.50		60'000		196'759.25
4030	Besitz- und Aufwandsteuer						
4033	Hundesteuer		29'100.00		28'000		29'220.00
41	REGALIEN UND KONZESSIONEN		93'858.90		95'300		91'937.45
4100	Regalien		1'085.00		300		584.00
4120	Konzessionen		92'773.90		95'000		91'353.45
42	ENTGELTE		2'401'195.86		2'322'900		2'540'540.03
4200	Ersatzabgaben		100'708.95		105'000		104'332.90
4210	Gebühren für Amtshandlungen		412'477.14		412'300		491'572.55
4220	Spital- und Heimtaxen, Kostgelder		6'000.00		14'600		16'240.00
4230	Schul- und Kursgelder						
4231	Kursgelder		291'826.10		316'000		303'735.05
4240	Benützungsgebühren und Dienstleistungen		1'193'628.03		1'180'200		1'235'107.38
4250	Verkäufe		129.20		200		82.00
4260	Rückerstattungen Dritter		375'250.34		270'100		357'661.50
4270	Bussen		17'396.10		21'000		20'380.65
4290	Übrige Entgelte		3'780.00		3'500		11'428.00
43	VERSCHIEDENE ERTRÄGE		173'820.00				50'703.05
4300	Verschiedene betriebliche Erträge						
4310	Aktivierung Eigenleistungen		173'820.00				50'703.05
4320	Bestandesänderungen						
4390	Übrige Erträge						

# Erfolgsrechnung 2020

Einwohnergemeinde HRM2

Erfolgsrechnung Artengliederung		Rechnung 2020		Budget 2020		Rechnung 2019	
		Aufwand	Ertrag	Aufwand	Ertrag	Aufwand	Ertrag
44	FINANZERTRAG		1'421'089.58		318'800		312'283.40
4400	Zinsen flüssige Mittel						
4401	Zinsen Forderungen und KK		12'367.83		15'000		12'913.95
4402	Zinsen kurzfristige Finanzanlagen		500.00				
4407	Zinsen langfristige Finanzanlagen						
4409	Zinsen übriges Finanzvermögen		13'738.85		11'500		12'998.35
4410	Gewinne aus Verkäufen von Finanzanlagen FV						
4411	Gewinn aus Verkäufen von Sachanlagen FV		1'140'425.00				
4420	Beteiligungsertrag FV						
4430	Pacht- und Mietzinse Liegenschaften FV		83'713.90		83'800		83'777.90
4432	Vergütung für Benützungen Liegenschaften FV						
4440	Wertberichtigungen Anlagen FV						
4443	Marktwertanpassungen Liegenschaften						
4450	Finanzertrag aus Darlehen und Beteiligungen VV						
4460	Finanzertrag von öffentlichen Unternehmungen						
4470	Pacht- und Mietzinse Liegenschaften VV		169'602.00		195'500		189'595.00
4472	Vergütung für Benützungen Liegenschaften VV		742.00		13'000		12'998.20
4479	Übrige Erträge Liegenschaften VV						
4480	Erträge von gemieteten Liegenschaften						
4490	Übriger Finanzertrag						
45	ENTNAHMEN AUS FONDS UND SPEZIALFINANZIERUNGEN		15'000.00		20'000		68'276.13
4500	Entnahmen aus Fonds und Spezialfinanzierungen im Fremdkapital						
4501	Entnahmen aus Fonds des FK		15'000.00		20'000		18'249.48

# Erfolgsrechnung 2020

Einwohnergemeinde HRM2

Erfolgsrechnung Artengliederung		Rechnung 2020		Budget 2020		Rechnung 2019	
		Aufwand	Ertrag	Aufwand	Ertrag	Aufwand	Ertrag
4502	Entnahmen aus Legaten des FK						50'026.65
4510	Entnahmen aus Spezialfinanzierungen EK						
4511	Entnahmen aus Fonds EK						
46	TRANSFERERTRAG		3'542'071.30		3'528'500		3'760'327.22
4600	Ertragsanteile						
4610	Entschädigungen vom Bund		67'741.35		91'400		101'724.15
4611	Entschädigungen von Kantonen und Konkordaten		145'497.25		120'200		147'692.70
4612	Entschädigungen von Gemeinden und Gemeindezweckverbänden		2'237'883.90		2'197'900		2'131'799.32
4613	Entschädigungen von öffentlichen Sozialversicherungen						
4620	Finanz- und Lastenausgleich						
4621	Finanz- und Lastenausgleich vom Kanton		206'400.00		204'200		243'200.00
4630	Beiträge von Gemeinwesen und Dritten						
4631	Beiträge von Kantonen und Konkordaten		36'649.50		33'600		30'221.05
4632	Beiträge von Gemeinden und Gemeindezweckverbänden		480'479.70		502'000		779'263.25
4635	Beiträge von privaten Unternehmungen						
4636	Beiträge von privaten Organisationen ohne Erwerbszweck		2'140.00		2'100		2'120.00
4660	Auflösung passivierte Investitionsbeiträge		363'454.15		372'300		319'938.50
4690	Verschiedener Trasnferertrag						
4699	Rückverteilungen		1'825.45		4'800		4'368.25
47	DURCHLAUFENDE BEITRÄGE						
4700	Durchlaufende Beiträge						
48	AUSSERORDENTLICHER ERTRAG		560'000.00		560'000		840'000.00
4800	Ausserordentliche Steuererträge						

# Erfolgsrechnung 2020

Einwohnergemeinde HRM2

Erfolgsrechnung Artengliederung		Rechnung 2020		Budget 2020		Rechnung 2019	
		Aufwand	Ertrag	Aufwand	Ertrag	Aufwand	Ertrag
4810	Ausserordentliche Erträge von Regalien, Konzessionen						
4820	Ausserordentliche Entgelte						
4830	Ausserordentliche verschiedene Erträge						
4840	Ausserordentliche Finanzerträge						
4850	Ausserordentliche Entnahmen aus Fonds und Spezialfinanzierungen						
4860	Ausserordentliche Transfererträge						
4867	Ausserordentliche Transfererträge-private Haushalte						
4890	Entnahmen aus dem Eigenkapital						
4895	Entnahmen aus Aufwertungsreserve		560'000.00		560'000		840'000.00
4896	Entnahmen aus Neubewertungsreserven						
49	INTERNE VERRECHNUNGEN		246'783.70		257'000		280'120.93
4900	Material- und Warenbezüge						
4910	Interne Verrechnung von Dienstleistungen		102'432.70		112'700		135'769.93
4920	Pacht, Mieten, Benützungskosten		144'351.00		144'300		144'351.00
4930	Betriebs- und Verwaltungskosten						
4940	Interne Verrechnung von kalk. Zinsen und Finanzaufwand						
4950	planmässige und ausserplanmässige Abschreibungen						
4980	Übertragungen						
4990	Übrige interne Verrechnungen						
<b>9</b>	<b>ABSCHLUSSKONTEN</b>	<b>2'758'960.90</b>	<b>143'397.25</b>	<b>431'000</b>	<b>136'400</b>	<b>2'101'837.15</b>	<b>58'794.65</b>
90	Abschluss Erfolgsrechnung	2'758'960.90	143'397.25	431'000	136'400	2'101'837.15	58'794.65
9000	Ertragsüberschuss	2'557'991.21		341'600		1'919'451.65	
9001	Aufwandüberschuss						
9010	Ertragsüberschuss Fonds im EK	200'969.69		89'400		182'385.50	
9011	Aufwandüberschuss Fonds im EK		143'397.25		136'400		58'794.65

# Erfolgsrechnung 2020

Einwohnergemeinde HRM2

Erfolgsrechnung Artengliederung	Rechnung 2020		Budget 2020		Rechnung 2019	
	Aufwand	Ertrag	Aufwand	Ertrag	Aufwand	Ertrag
	19'981'900.09	19'981'900.09	18'281'700	18'281'700	19'519'347.31	19'519'347.31

# Investitionsrechnung 2020

Einwohnergemeinde HRM2

Investitionsrechnung		Rechnung 2020		Budget 2020		Rechnung 2019	
		Ausgaben	Einnahmen	Ausgaben	Einnahmen	Ausgaben	Einnahmen
<b>TOTAL INVESTITIONSRECHNUNG</b>		<b>4'179'517.60</b>	<b>4'179'517.60</b>	<b>4'840'000</b>	<b>4'840'000</b>	<b>4'348'026.85</b>	<b>4'348'026.85</b>
Netto							
<b>0</b>	<b>ALLGEMEINE VERWALTUNG</b>	<b>75'128.05</b>	<b>0.00</b>	<b>120'000</b>	<b>0</b>	<b>58'529.40</b>	
	Netto		75'128.05		120'000		58'529.40
<b>2</b>	<b>BILDUNG</b>	<b>734'909.80</b>	<b>0.00</b>	<b>1'005'000</b>	<b>0</b>	<b>166'844.30</b>	
	Netto		734'909.80		1'005'000		166'844.30
<b>3</b>	<b>KULTUR, SPORT UND FREIZEIT, KIRCHE</b>	<b>0.00</b>	<b>0.00</b>	<b>64'000</b>	<b>0</b>		
	Netto				64'000		
<b>5</b>	<b>SOZIALE SICHERHEIT</b>	<b>0.00</b>	<b>725'754.00</b>	<b>0</b>	<b>0</b>		
	Netto	725'754.00					
<b>6</b>	<b>VERKEHR</b>	<b>829'940.55</b>	<b>0.00</b>	<b>1'751'000</b>	<b>0</b>	<b>551'053.40</b>	<b>44'000.00</b>
	Netto		829'940.55		1'751'000		507'053.40
<b>7</b>	<b>UMWELTSCHUTZ UND RAUMORDNUNG</b>	<b>720'528.80</b>	<b>1'093'256.40</b>	<b>1'480'000</b>	<b>420'000</b>	<b>1'765'916.05</b>	<b>1'761'683.70</b>
	Netto	372'727.60			1'060'000		4'232.35
<b>9</b>	<b>FINANZEN UND STEUERN</b>	<b>1'819'010.40</b>	<b>2'360'507.20</b>	<b>420'000</b>	<b>4'420'000</b>	<b>1'805'683.70</b>	<b>2'542'343.15</b>
	Netto	541'496.80		4'000'000		736'659.45	
		4'179'517.60	4'179'517.60	4'840'000	4'840'000	4'348'026.85	4'348'026.85

# Investitionsrechnung 2020

Einwohnergemeinde HRM2

Investitionsrechnung		Rechnung 2020		Budget 2020		Rechnung 2019	
		Ausgaben	Einnahmen	Ausgaben	Einnahmen	Ausgaben	Einnahmen
<b>0</b>	<b>ALLGEMEINE VERWALTUNG</b>	<b>75'128.05</b>	<b>0.00</b>	<b>120'000</b>	<b>0</b>	<b>58'529.40</b>	
	Netto		75'128.05		120'000		58'529.40
<b>02</b>	<b>Allgemeine Dienste</b>	<b>75'128.05</b>	<b>0.00</b>	<b>120'000</b>	<b>0</b>	<b>58'529.40</b>	
	Netto		75'128.05		120'000		58'529.40
<b>022</b>	<b>Allgemeine Dienste, übrige</b>	<b>0.00</b>	<b>0.00</b>	<b>0</b>	<b>0</b>	<b>58'529.40</b>	
	Netto						58'529.40
<b>0220</b>	<b>Allgemeine Dienste</b>	<b>0.00</b>	<b>0.00</b>	<b>0</b>	<b>0</b>	<b>58'529.40</b>	
							58'529.40
5200.00	Beschaffung elektron.Geschäftsverwaltung GEVER Budgetkredit 2019; CHF 71'000					58'529.40	
<b>029</b>	<b>Verwaltungsliegenschaften, übriges</b>	<b>75'128.05</b>	<b>0.00</b>	<b>120'000</b>	<b>0</b>		
	Netto		75'128.05		120'000		
<b>0290</b>	<b>Verwaltungsliegenschaften, übriges</b>	<b>75'128.05</b>	<b>0.00</b>	<b>120'000</b>	<b>0</b>		
	Nettoausgaben		75'128.05		120'000		
5040.02	Sanierung Holzbalken über EG Burgturm Budgetkredit 2020; CHF 120'000	75'128.05		120'000			
<b>2</b>	<b>BILDUNG</b>	<b>734'909.80</b>	<b>0.00</b>	<b>1'005'000</b>	<b>0</b>	<b>166'844.30</b>	
	Netto		734'909.80		1'005'000		166'844.30
<b>21</b>	<b>Obligatorische Schule</b>	<b>734'909.80</b>	<b>0.00</b>	<b>1'005'000</b>	<b>0</b>	<b>166'844.30</b>	
	Netto		734'909.80		1'005'000		166'844.30

## Investitionsrechnung 2020

Einwohnergemeinde HRM2

Investitionsrechnung		Rechnung 2020		Budget 2020		Rechnung 2019	
		Ausgaben	Einnahmen	Ausgaben	Einnahmen	Ausgaben	Einnahmen
<b>217</b>	<b>Schulliegenschaften</b>	<b>546'186.55</b>	<b>0.00</b>	<b>816'000</b>	<b>0</b>	<b>166'844.30</b>	
	Netto		546'186.55		816'000		166'844.30
<b>2170</b>	<b>Schulliegenschaften</b>	<b>546'186.55</b>	<b>0.00</b>	<b>816'000</b>	<b>0</b>	<b>166'844.30</b>	
	Nettoausgaben		546'186.55		816'000		166'844.30
5030.02	Gestaltung Spielplatz Kindergarten Post Budgetkredit 2018; CHF 195'000						
5040.07	Sanierung Schulhaus 3, Vorprojekt GV 08.06.2018; CHF 151'000	10'071.95				49'045.05	
5040.09	Erweiterung Schulanlage (Ersatzbau Burgtumscheune) Wettbewerb Planung Budgetkredit 2019; CHF 100'000					117'799.25	
5040.10	Erweiterung Schulanlage (Ersatzbau Burgtumscheune) Projektierung GV 15.11.2019; CHF 586'000	436'387.80		586'000			
5040.11	Erweiterung Schulanlage (Ersatzbau Burgtumscheune) Baukredit GV 2020; CHF x'xxx'xxx						
5040.50	Neubau Doppelkindergarten Hinterdorf Projektierungskredit GV 07.06.2019; CHF 310'000	29'399.60		150'000			
5040.51	Neubau Doppelkindergarten Hinterdorf Projektwettbewerb, Budgetkredit 2020	70'327.20		80'000			
<b>219</b>	<b>Obligatorische Schule, übriges</b>	<b>188'723.25</b>	<b>0.00</b>	<b>189'000</b>	<b>0</b>		
	Netto		188'723.25		189'000		
<b>2191</b>	<b>Volksschule Sonstiges</b>	<b>188'723.25</b>	<b>0.00</b>	<b>189'000</b>	<b>0</b>		
	Nettoausgaben		188'723.25		189'000		

## Investitionsrechnung 2020

Einwohnergemeinde HRM2

Investitionsrechnung		Rechnung 2020		Budget 2020		Rechnung 2019	
		Ausgaben	Einnahmen	Ausgaben	Einnahmen	Ausgaben	Einnahmen
5060.03	Erweiterung IT-Infrastruktur Schule GV 15.11.2019; CHF 189'000	188'723.25		189'000			
<b>3</b>	<b>KULTUR, SPORT UND FREIZEIT, KIRCHE</b>	<b>0.00</b>	<b>0.00</b>	<b>64'000</b>	<b>0</b>		
	Netto				64'000		
<b>34</b>	<b>Sport und Freizeit</b>	<b>0.00</b>	<b>0.00</b>	<b>64'000</b>	<b>0</b>		
	Netto				64'000		
<b>341</b>	<b>Sport</b>	<b>0.00</b>	<b>0.00</b>	<b>64'000</b>	<b>0</b>		
	Netto				64'000		
<b>3410</b>	<b>Sport</b>	<b>0.00</b>	<b>0.00</b>	<b>64'000</b>	<b>0</b>		
	Nettoausgaben				64'000		
5040.01	Planungskredit Badi Brestenberg Budgetkredit 2020; CHF 64'000			64'000			
<b>5</b>	<b>SOZIALE SICHERHEIT</b>	<b>0.00</b>	<b>725'754.00</b>	<b>0</b>	<b>0</b>		
	Netto	725'754.00					
<b>53</b>	<b>Alter + Hinterlassene</b>	<b>0.00</b>	<b>725'754.00</b>	<b>0</b>	<b>0</b>		
	Netto	725'754.00					
<b>534</b>	<b>Altersheime</b>	<b>0.00</b>	<b>725'754.00</b>	<b>0</b>	<b>0</b>		
	Netto	725'754.00					
<b>5341</b>	<b>Bürgerheim</b>	<b>0.00</b>	<b>725'754.00</b>	<b>0</b>	<b>0</b>		
	Nettoeinnahmen	725'754.00					
6000.00	Verkauf Bürgerheim (Buchwert Land)		725'751.00				

## Investitionsrechnung 2020

Einwohnergemeinde HRM2

Investitionsrechnung		Rechnung 2020		Budget 2020		Rechnung 2019	
		Ausgaben	Einnahmen	Ausgaben	Einnahmen	Ausgaben	Einnahmen
6040.00	Verkauf Bürgerheim (Buchwert Gebäude)		3.00				
<b>6</b>	<b>VERKEHR</b>	<b>829'940.55</b>	<b>0.00</b>	<b>1'751'000</b>	<b>0</b>	<b>551'053.40</b>	<b>44'000.00</b>
	Netto		829'940.55		1'751'000		507'053.40
<b>61</b>	<b>Strassenverkehr</b>	<b>829'940.55</b>	<b>0.00</b>	<b>1'751'000</b>	<b>0</b>	<b>551'053.40</b>	<b>44'000.00</b>
	Netto		829'940.55		1'751'000		507'053.40
<b>613</b>	<b>Kantonsstrasse, übrige</b>	<b>379'825.95</b>	<b>0.00</b>	<b>1'050'000</b>	<b>0</b>	<b>356'384.40</b>	
	Netto		379'825.95		1'050'000		356'384.40
<b>6130</b>	<b>Kantonsstrasse, übrige</b>	<b>379'825.95</b>	<b>0.00</b>	<b>1'050'000</b>	<b>0</b>	<b>356'384.40</b>	
	Nettoausgaben		379'825.95		1'050'000		356'384.40
5610.04	Planung Poststrasse, Beitrag an Kanton GV 21.11.2014; CHF 169'000 (Gemeindeanteil)					6'000.00	
5610.05	Ausbau Sarmenstorferstrasse, Beitrag an Kanton GV 12.06.2015; CHF 287'000 (Gemeindeanteil)					26'000.00	
5610.06	Ausbau/Gehweg Egliswilerstr./Kreuzplatz GV 18.11.2016, CHF 508'000	11'619.30				292'155.60	
5610.08	Sanierung Schulstrasse, Beitrag an Kanton, Platz + Beleuchtung GV 17.11.2017; CHF 2'096'000 (Gemeindeanteil)	367'129.65		1'000'000		28'228.80	
5610.09	Sanierung Poststrasse, Beitrag an Kanton + Beleuchtung GV 17.11.2017; CHF 2'337'000 (Gemeindeanteil)	1'077.00		50'000		4'000.00	
<b>615</b>	<b>Gemeindestrassen</b>	<b>450'114.60</b>	<b>0.00</b>	<b>701'000</b>	<b>0</b>	<b>194'669.00</b>	<b>44'000.00</b>
	Netto		450'114.60		701'000		150'669.00
<b>6150</b>	<b>Gemeindestrassen</b>	<b>450'114.60</b>	<b>0.00</b>	<b>701'000</b>	<b>0</b>	<b>194'669.00</b>	<b>44'000.00</b>
	Nettoausgaben		450'114.60		701'000		150'669.00

## Investitionsrechnung 2020

Einwohnergemeinde HRM2

Investitionsrechnung	Rechnung 2020		Budget 2020		Rechnung 2019	
	Ausgaben	Einnahmen	Ausgaben	Einnahmen	Ausgaben	Einnahmen
5010.02 Fusswegverbindung Hubpünt-Alesa GV 12.06.2015; CHF 345'000 GV 16.11.2018, CHF 60'000	151'112.40		15'000		84'590.00	
5010.06 Sanierung Oberdorf-/Bergstrasse GV 20.11.2015; CHF 1'110'000					5'572.80	
5010.10 Sanierung Ermelgasse GV 16.11.2018; CHF 587'500	54'757.45		440'000		69'264.05	
5010.11 Rebenweg, Beleuchtung GV 08.06.2018, CHF 64'000	9'897.80				30'427.20	
5010.12 Eichbergstrasse, Sanierung GV 07.06.2019; CHF 62'500 (Aufteilung mit Ausführungskredit)	44'546.95				4'814.95	
5010.14 Beleuchtung Fussweg Eichbergstr-Roosweg Budgetkredit 2020; CHF 60'000			60'000			
5060.03 Ersatz Kommunalfahrzeug "Meili" Budgetkredit 2020; CHF 186'000	189'800.00		186'000			
6370.01 Auflösung Fonds für Fusswege (Geschw. Bruder) zu Gunsten Fussweg Hubpünt-Alesa						44'000.00
<b>7 UMWELTSCHUTZ UND RAUMORDNUNG</b>	<b>720'528.80</b>	<b>1'093'256.40</b>	<b>1'480'000</b>	<b>420'000</b>	<b>1'765'916.05</b>	<b>1'761'683.70</b>
Netto	372'727.60			1'060'000		4'232.35
<b>71 Wasserversorgung</b>	<b>382'195.00</b>	<b>252'152.55</b>	<b>460'000</b>	<b>90'000</b>	<b>547'929.35</b>	<b>193'260.75</b>
Netto		130'042.45		370'000		354'668.60
<b>710 Wasserversorgung</b>	<b>382'195.00</b>	<b>252'152.55</b>	<b>460'000</b>	<b>90'000</b>	<b>547'929.35</b>	<b>193'260.75</b>
Netto		130'042.45		370'000		354'668.60
<b>7101 Wasserwerk</b>	<b>382'195.00</b>	<b>252'152.55</b>	<b>460'000</b>	<b>90'000</b>	<b>547'929.35</b>	<b>193'260.75</b>
Nettoausgaben		130'042.45		370'000		354'668.60

## Investitionsrechnung 2020

Einwohnergemeinde HRM2

Investitionsrechnung	Rechnung 2020		Budget 2020		Rechnung 2019	
	Ausgaben	Einnahmen	Ausgaben	Einnahmen	Ausgaben	Einnahmen
5030.02 Wasserleitung Brestenbergstrasse GV 20.11.09; CHF 610'000	7'885.60				106'774.30	
5030.05 Wasserleitung Poststrasse GV 17.11.2017, CHF 440'000			10'000			
5030.06 Sanierung Oberdorf-/Bergstrasse GV 20.11.2015; CHF 215'000					659.75	
5030.09 Wasserleitung Rebenweg GV 08.06.2018, CHF 605'000	13'512.50				332'954.60	
5030.10 Wasserleitung Ermelgasse GV 16.11.2018; CHF 387'800	100'212.40		300'000		105'617.20	
5030.12 Wasserleitung Schulstrasse GV 17.11.2017, CHF 339'000.00	99'331.20		150'000		1'923.50	
5030.13 Wasserleitung Juraweg Zahlungskredit GR 2020; CHF 63'700 (GR vom 11.05.20)	68'495.65					
5030.14 Wasserleitung Boniswilerstrasse Zahlungskredit GR 2020; CHF 130'000 (GR vom 14.09.20)	92'757.65					
6370.00 Anschlussgebühren Wasser		252'152.55		90'000		193'260.75
<b>72 Abwasserbeseitigung</b> Netto	<b>315'304.80</b> 525'799.05	<b>841'103.85</b>	<b>645'000</b>	<b>330'000</b> 315'000	<b>445'402.25</b> 873'679.70	<b>1'319'081.95</b>
<b>720 Abwasserbeseitigung</b> Netto	<b>315'304.80</b> 525'799.05	<b>841'103.85</b>	<b>645'000</b>	<b>330'000</b> 315'000	<b>445'402.25</b> 873'679.70	<b>1'319'081.95</b>
<b>7201 Abwasserbeseitigung Gemeindebetrieb</b> Nettoeinnahmen / Ausgaben	<b>315'304.80</b> 525'799.05	<b>841'103.85</b>	<b>645'000</b>	<b>330'000</b> 315'000	<b>445'402.25</b> 873'679.70	<b>1'319'081.95</b>
5030.02 Kanalisation Brestenbergstrasse GV 20.11.09; CHF 970'000	709.35				106'178.80	
5030.05 Kanalisation Poststrasse GV 17.11.2017, CHF 1'110'000	3'511.10		10'000			

## Investitionsrechnung 2020

Einwohnergemeinde HRM2

Investitionsrechnung	Rechnung 2020		Budget 2020		Rechnung 2019	
	Ausgaben	Einnahmen	Ausgaben	Einnahmen	Ausgaben	Einnahmen
5030.06 Sanierung Oberdorf-/Bergstrasse GV 20.11.2015; CHF 370'000						
5030.07 Kanalisation Schulstrasse GV 17.11.2017, CHF 405'000	86'907.95		150'000		2'931.50	
5030.09 Kanalisation Rebenweg GV 08.06.2018; CHF 461'000.00	31'814.35				147'312.55	
5030.10 Kanalisation Ermelgasse GV 16.11.2018; CHF 395'700	7'217.40		300'000		15'845.25	
5030.12 Kanalisation Ghei GV 08.06.2018, CHF 275'000	8'384.40				56'752.15	
5060.00 Anbindung Anlagen an Leitsystem ARA Budgetkredit 2020; CHF 80'000	90'673.65		80'000			
5290.01 Nachführung Planunterlagen Budgetkredit 2020; CHF 105'000	86'086.60		105'000			
5620.02 Abwasserverband Hallwilersee Sanierung Verbandskanal Budgetkredit 2019, CHF 116'400					116'382.00	
6030.06 Sanierung Oberdorf-/Bergstrasse (Konto 7201.5030.06)						564'088.60
6370.00 Anschlussgebühren Kanalisation		841'103.85		330'000		677'051.05
6620.00 Abwasserverband Hallwilersee, Kredit 2012-2017 Teilrückzahlung (Ausgabenkonto 7201.5620.00)						77'942.30
<b>74      Verbauungen</b>	<b>23'029.00</b>	<b>0.00</b>	<b>375'000</b>	<b>0</b>	<b>772'584.45</b>	<b>249'341.00</b>
Netto		23'029.00		375'000		523'243.45
<b>741     Gewässerverbauungen</b>	<b>23'029.00</b>	<b>0.00</b>	<b>375'000</b>	<b>0</b>	<b>772'584.45</b>	<b>249'341.00</b>
Netto		23'029.00		375'000		523'243.45
<b>7410    Gewässerverbauungen</b>	<b>23'029.00</b>	<b>0.00</b>	<b>375'000</b>	<b>0</b>	<b>772'584.45</b>	<b>249'341.00</b>
Nettoausgaben		23'029.00		375'000		523'243.45

## Investitionsrechnung 2020

Einwohnergemeinde HRM2

Investitionsrechnung	Rechnung 2020		Budget 2020		Rechnung 2019	
	Ausgaben	Einnahmen	Ausgaben	Einnahmen	Ausgaben	Einnahmen
5020.00 Hochwasserschutz Oberdorf/Schulstrasse GV 21.11.2014; CHF 280'000 GV 08.06.2018; CHF 220'000					43'550.75	
5020.01 Erneuerung Bachleitung Ermelgasse GV 16.11.2018; CHF 931'000	23'029.00		375'000		113'270.00	
5020.02 Sanierung Oberdorf-Bergstrasse, Anteil Bach GV 16.11.2018; CHF 1'695'000 (total)					615'763.70	
6310.00 Beiträge Kanton Hochwasserschutz						249'341.00
<b>9 FINANZEN UND STEUERN</b>	<b>1'819'010.40</b>	<b>2'360'507.20</b>	<b>420'000</b>	<b>4'420'000</b>	<b>1'805'683.70</b>	<b>2'542'343.15</b>
Netto	541'496.80		4'000'000		736'659.45	
<b>99 Nicht aufgeteilte Posten</b>	<b>1'819'010.40</b>	<b>2'360'507.20</b>	<b>420'000</b>	<b>4'420'000</b>	<b>1'805'683.70</b>	<b>2'542'343.15</b>
Netto	541'496.80		4'000'000		736'659.45	
<b>999 Abschluss</b>	<b>1'819'010.40</b>	<b>2'360'507.20</b>	<b>420'000</b>	<b>4'420'000</b>	<b>1'805'683.70</b>	<b>2'542'343.15</b>
Netto	541'496.80		4'000'000		736'659.45	
<b>9990 Abschluss</b>	<b>1'819'010.40</b>	<b>2'360'507.20</b>	<b>420'000</b>	<b>4'420'000</b>	<b>1'805'683.70</b>	<b>2'542'343.15</b>
Nettoeinnahmen	541'496.80		4'000'000		736'659.45	
5900.00 Passivierte Einnahmen allgemeiner Haushalt	725'754.00				293'341.00	
5900.01 Passivierte Einnahmen Wasserwerk	252'152.55		90'000		193'260.75	
5900.02 Passivierte Einnahmen Abwasserbeseitigung	841'103.85		330'000		1'319'081.95	
6900.00 Aktivierte Ausgaben allgemeiner Haushalt		1'663'007.40		3'315'000		1'549'011.55
6900.01 Aktivierte Ausgaben Wasserwerk		382'195.00		460'000		547'929.35
6900.02 Aktivierte Ausgaben Abwasserbeseitigung		315'304.80		645'000		445'402.25

# Investitionsrechnung 2020

Einwohnergemeinde HRM2

Investitionsrechnung	Rechnung 2020		Budget 2020		Rechnung 2019	
	Ausgaben	Einnahmen	Ausgaben	Einnahmen	Ausgaben	Einnahmen
	4'179'517.60	4'179'517.60	4'840'000	4'840'000	4'348'026.85	4'348'026.85

## Investitionsrechnung 2020

Einwohnergemeinde HRM2

Investitionsrechnung Artengliederung		Rechnung 2020		Budget 2020		Rechnung 2019	
		Ausgaben	Einnahmen	Ausgaben	Einnahmen	Ausgaben	Einnahmen
<b>5</b>	<b>INVESTITIONSAUSGABEN</b>	<b>4'179'517.60</b>		<b>4'840'000</b>		<b>4'348'026.85</b>	
50	SACHANLAGEN	1'894'594.65		3'265'000		2'011'047.35	
5000	Grundstücke						
5010	Strassen / Verkehrswege	260'314.60		515'000		194'669.00	
5020	Wasserbau	23'029.00		375'000		772'584.45	
5030	Übrige Tiefbauten allgemein	520'739.55		920'000		876'949.60	
5032	Tiefbauten Abwasserbeseitigung						
5040	Hochbauten	621'314.60		1'000'000		166'844.30	
5042	Hochbauten Abwasserbeseitigung						
5060	Mobilien	469'196.90		455'000			
5090	Übrige Sachanlagen						
52	IMMATERIELLA ANLAGEN	86'086.60		105'000		58'529.40	
5200	Software					58'529.40	
5290	Übrige immaterielle Anlagen	86'086.60		105'000			
54	DARLEHEN						
5440	Darlehen an öffentlichen Unternehmungen						

## Investitionsrechnung 2020

Einwohnergemeinde HRM2

Investitionsrechnung Artengliederung		Rechnung 2020		Budget 2020		Rechnung 2019	
		Ausgaben	Einnahmen	Ausgaben	Einnahmen	Ausgaben	Einnahmen
55	BETEILIGUNGEN UND GRUND- KAPITALIEN						
5540	Beteiligungen an öffentlichen Unternehmungen						
5550	Beteiligungen an privaten Unternehmungen						
5560	Beteiligungen an privaten Organisationen ohne Erwerbszweck						
56	EIGENE INVESTITIONSBEITRÄGE	379'825.95		1'050'000		472'766.40	
5610	Investitionsbeiträge an den Kanton	379'825.95		1'050'000		356'384.40	
5620	Investitionsbeiträge an Gemeinden und Gemeindeverbände					116'382.00	
5630	Investitionsbeiträge an öffentliche Sozialversicherungen						
5670	Investitionsbeiträge an private Haushalte						
58	AUSSERORDENTLICHE INVESTITIONEN						
5890	Übrige ausserordentliche Investitionen						
59	ÜBERTRAG IN BILANZ	1'819'010.40		420'000		1'805'683.70	
5900	Passivierte Einnahmen	1'819'010.40		420'000		1'805'683.70	

## Investitionsrechnung 2020

Einwohnergemeinde HRM2

Investitionsrechnung Artengliederung		Rechnung 2020		Budget 2020		Rechnung 2019	
		Ausgaben	Einnahmen	Ausgaben	Einnahmen	Ausgaben	Einnahmen
<b>6</b>	<b>INVESTITIONSEINAHMEN</b>		<b>4'179'517.60</b>		<b>4'840'000</b>		<b>4'348'026.85</b>
60	ÜBERTRAGUNG VON SACHANLAGEN IN DAS FINANZVERMÖGEN		725'754.00				564'088.60
6000	Abgang von Grundstücken		725'754.00				
6030	Abgang von Tiefbauten						564'088.60
6040	Abgang von Hochbauten						
61	RÜCKERSTATTUNGEN						
6140	Rückerstattungen Dritter für Investitionen in Hochbauten						
6160	Rückerstattungen Dritter für Investitionen in Mobilien						
63	INVESTITIONSBEITRÄGE FÜR EIGENE RECHNUNG		1'093'256.40		420'000		1'163'652.80
6300	Investitionsbeiträge vom Bund						
6310	Investitionsbeiträge von Kantonen und Konkordaten						249'341.00
6320	Beiträge Gemeinde und Gemeindezweckverbände						



## Investitionsrechnung 2020

Einwohnergemeinde HRM2

Investitionsrechnung Artengliederung		Rechnung 2020		Budget 2020		Rechnung 2019	
		Ausgaben	Einnahmen	Ausgaben	Einnahmen	Ausgaben	Einnahmen
<b>5</b>	<b>INVESTITIONSAUSGABEN</b>	<b>4'179'517.60</b>		<b>4'840'000</b>		<b>4'348'026.85</b>	
50	SACHANLAGEN	1'894'594.65		3'265'000		2'011'047.35	
51	INVESTITIONEN AUF RECHNUNG DRITTER						
52	IMMATERIELLA ANLAGEN	86'086.60		105'000		58'529.40	
54	DARLEHEN						
55	BETEILIGUNGEN UND GRUND- KAPITALIEN						
56	EIGENE INVESTITIONSBEITRÄGE	379'825.95		1'050'000		472'766.40	
57	DURCHLAUFENDE INVESTITIONS- BEITRÄGE						
58	AUSSERORDENTLICHE INVESTITIONEN						
59	ÜBERTRAG IN BILANZ	1'819'010.40		420'000		1'805'683.70	
<b>6</b>	<b>INVESTITIONSEINAHMEN</b>		<b>4'179'517.60</b>		<b>4'840'000</b>		<b>4'348'026.85</b>
60	ÜBERTRAGUNG VON SACHANLAGEN IN DAS FINANZVERMÖGEN		725'754.00				564'088.60
61	RÜCKERSTATTUNGEN						
62	ABGANG IMMATERIELLER ANLAGEN						
63	INVESTITIONSBEITRÄGE FÜR EIGENE RECHNUNG		1'093'256.40		420'000		1'163'652.80
64	RÜCKZAHLUNG VON DARLEHEN						
65	Übertragung von Beteiligungen						
66	RÜCKZAHLUNGEN EIGENER INVESTITIONSBEITRÄGE						77'942.30
67	DURCHLAUFENDE INVESTITIONSBEITÄGE						
68	AUSERORDENTLICHE INVESTITIONSEINNAHMEN						
69	ÜBERTRAG AN BILANZ		2'360'507.20		4'420'000		2'542'343.15

# Investitionsrechnung 2020

Einwohnergemeinde HRM2

Investitionsrechnung Artengliederung	Rechnung 2020		Budget 2020		Rechnung 2019	
	Ausgaben	Einnahmen	Ausgaben	Einnahmen	Ausgaben	Einnahmen
Einnahmenüberschuss	4'179'517.60	4'179'517.60	4'840'000	4'840'000	4'348'026.85	4'348'026.85
Ausgabenüberschuss	4'179'517.60	4'179'517.60	4'840'000	4'840'000	4'348'026.85	4'348'026.85

# Bilanz 2020

Einwohnergemeinde HRM2

Bilanz	Bestand am 01.01.2020	Zuwachs	Abgang	Bestand am 31.12.2020
<b>1     A K T I V E N</b>	<b>91'376'780.48</b>	<b>144'021'420.03</b>	<b>141'008'788.73</b>	<b>94'389'411.78</b>
10    FINANZVERMÖGEN	25'049'260.28	141'350'291.23	137'317'295.43	29'082'256.08
14    VERWALTUNGSVERMÖGEN	66'327'520.20	2'671'128.80	3'691'493.30	65'307'155.70
<b>2     P A S S I V E N</b>	<b>-91'376'780.48</b>	<b>42'780'458.50</b>	<b>39'767'827.20</b>	<b>-94'389'411.78</b>
20    FREMDKAPITAL	-14'266'996.24	38'005'840.05	36'782'745.50	-15'490'090.79
29    EIGENKAPITAL	-77'109'784.24	4'774'618.45	2'985'081.70	-78'899'320.99
Total	0.00	101'240'961.53	101'240'961.53	0.00

# Bilanz 2020

Einwohnergemeinde HRM2

Bilanz	Bestand am 01.01.2020	Zuwachs	Abgang	Bestand am 31.12.2020
<b>1      A K T I V E N</b>	<b>91'376'780.48</b>	<b>144'021'420.03</b>	<b>141'008'788.73</b>	<b>94'389'411.78</b>
<b>10      FINANZVERMÖGEN</b>	<b>25'049'260.28</b>	<b>141'350'291.23</b>	<b>137'317'295.43</b>	<b>29'082'256.08</b>
<b>100     Flüssige Mittel und kurz-           fristige Geldanlagen</b>	<b>11'100'848.51</b>	<b>63'317'243.74</b>	<b>60'313'421.54</b>	<b>14'104'670.71</b>
<b>1000    Kasse</b>	<b>10'357.40</b>	<b>217'122.05</b>	<b>216'601.90</b>	<b>10'877.55</b>
<b>10000    Hauptkasse</b>	<b>6'873.45</b>	<b>176'584.35</b>	<b>175'816.90</b>	<b>7'640.90</b>
10000.01 Kasse Finanzverwaltung	6'873.45	176'584.35	175'816.90	7'640.90
<b>10001    Nebenkassen</b>	<b>3'483.95</b>	<b>40'537.70</b>	<b>40'785.00</b>	<b>3'236.65</b>
10001.01 Kasse Gemeindekanzlei	3'483.95	40'537.70	40'785.00	3'236.65
<b>1001     Post</b>	<b>6'795'923.72</b>	<b>35'300'781.90</b>	<b>41'582'959.37</b>	<b>513'746.25</b>
<b>10010    Post-Geschäftskonten</b>	<b>6'795'923.72</b>	<b>16'583'308.35</b>	<b>22'865'485.82</b>	<b>513'746.25</b>
10010.01 Postkonto 50-1804-8	6'795'923.72	16'583'308.35	22'865'485.82	513'746.25
<b>10011    Weitere Postkonten</b>	<b>0.00</b>	<b>18'717'473.55</b>	<b>18'717'473.55</b>	<b>0.00</b>
10011.99 Geld in Transit (1003.01)	0.00	18'717'473.55	18'717'473.55	0.00
<b>1002     Bank</b>	<b>4'294'567.39</b>	<b>27'799'339.79</b>	<b>18'513'860.27</b>	<b>13'580'046.91</b>
<b>10020    Bankkontokorrente</b>	<b>4'284'513.99</b>	<b>27'799'339.64</b>	<b>18'513'860.27</b>	<b>13'569'993.36</b>
10020.01 Neue Aargauer Bank	1'153'830.72	15'083'979.46	15'109'150.35	1'128'659.83
10020.02 Valiant Bank	1'895'590.19	1'215'360.18	224'041.15	2'886'909.22
10020.03 Hypothekarbank Lenzburg	2'541.73	1'000'000.00	29.60	1'002'512.13
10020.04 Aargauische Kantonalbank	1'232'551.35	3'500'000.00	3'180'635.30	1'551'916.05
10020.05 Raiffeisen Villmergen	0.00	7'000'000.00	3.87	6'999'996.13

# Bilanz 2020

Einwohnergemeinde HRM2

Bilanz	Bestand am 01.01.2020	Zuwachs	Abgang	Bestand am 31.12.2020
<b>10021 Weitere Bankkonten</b>	<b>10'053.40</b>	<b>0.15</b>	<b>0.00</b>	<b>10'053.55</b>
10021.02 Valiant Bank, Sicherstellung APV Hallwyl	10'053.40	0.15	0.00	10'053.55
<b>101 Forderungen</b>	<b>4'686'962.10</b>	<b>73'182'706.33</b>	<b>72'580'061.57</b>	<b>5'289'606.86</b>
<b>1010 Forderungen aus Lieferungen und Leistungen gegenüber Dritten</b>	<b>1'603'243.85</b>	<b>5'760'797.35</b>	<b>5'636'556.65</b>	<b>1'727'484.55</b>
<b>10100 Forderungen aus Lieferungen und Leistungen</b>	<b>1'603'243.85</b>	<b>5'760'797.35</b>	<b>5'636'556.65</b>	<b>1'727'484.55</b>
10100.01 Wasser-/Abwassergebühren	2'788.00	662'199.20	608'738.95	56'248.25
10100.02 Pachtzinsen	0.00	6'393.35	6'393.35	0.00
10100.03 Bootsstegmieten	0.00	26'510.00	26'510.00	0.00
10100.04 Abfall-Grundgebühren	332.50	45'654.15	45'439.15	547.50
10100.05 Mitgliederbeiträge Bibliothek	0.00	14'805.00	14'805.00	0.00
10100.06 Verschiedene Forderungen (SR)	1'515'129.70	4'611'517.70	4'533'163.05	1'593'484.35
10100.07 Elternbeiträge Musikschule	1'840.00	265'338.70	262'893.50	4'285.20
10100.08 Verschiedene (Offen-Posten)	56'218.60	51'613.25	56'218.60	51'613.25
10100.09 Gebühren Betriebsamt	3'646.05	3'537.00	3'646.05	3'537.00
10100.10 familienergänzende Kinderbetreuung	23'289.00	73'229.00	78'749.00	17'769.00
<b>1012 Steuerforderungen</b>	<b>3'077'465.74</b>	<b>67'168'289.53</b>	<b>66'684'387.61</b>	<b>3'561'367.66</b>
<b>10120 Forderungen allgemeine Gemeindesteuern</b>	<b>2'872'642.84</b>	<b>66'956'055.38</b>	<b>66'479'564.71</b>	<b>3'349'133.51</b>
10120.01 SL Sammelkonto	2'887'626.44	30'309'299.38	29'815'792.31	3'381'133.51
10120.02 SL Direktzahlungen	0.00	719'514.79	719'514.79	0.00
10120.03 SL ESR/ASR-Zahlungen	0.00	30'525'443.86	30'525'443.86	0.00
10120.05 SL Rückerstattungen/Verrechn./Umb.	0.00	2'728'919.15	2'728'919.15	0.00
10120.08 SL DTA-Retouren	0.00	2'664'678.20	2'664'678.20	0.00
10120.09 Eingang abgeschriebener Steuern (vor 2001)	0.00	8'200.00	8'200.00	0.00
10120.14 Guthaben christkath. Kirchensteuern	7'616.40	0.00	7'616.40	0.00

# Bilanz 2020

Einwohnergemeinde HRM2

Bilanz	Bestand am 01.01.2020	Zuwachs	Abgang	Bestand am 31.12.2020
10120.99 WB auf Forderungen allg. Gemeindesteuern	-22'600.00	0.00	9'400.00	-32'000.00
<b>10121 Forderungen Sondersteuern</b>	<b>204'822.90</b>	<b>212'234.15</b>	<b>204'822.90</b>	<b>212'234.15</b>
10121.11 Nach- und Strafsteuern	18'906.05	3'681.15	18'906.05	3'681.15
10121.12 Grundstückgewinnsteuer	100'909.00	202'553.00	100'909.00	202'553.00
10121.13 Erbschafts- und Schenkungssteuer	85'007.85	6'000.00	85'007.85	6'000.00
<b>1015 Interne Kontokorrente</b>	<b>0.00</b>	<b>130'700.30</b>	<b>130'700.30</b>	<b>0.00</b>
<b>10155 Weitere Abrechnungskonten</b>	<b>0.00</b>	<b>130'700.30</b>	<b>130'700.30</b>	<b>0.00</b>
10155.80 Abrechnungskonto diverses (1019.05)	0.00	125'308.45	125'308.45	0.00
10155.81 Unterhaltsgenossenschaft offene Flur	0.00	104.80	104.80	0.00
10155.82 Unterhaltsgenossenschaft Moos	0.00	3'472.80	3'472.80	0.00
10155.83 Regionalpolizei Lenzburg	0.00	1'814.25	1'814.25	0.00
<b>1019 Übrige Forderungen</b>	<b>6'252.51</b>	<b>122'919.15</b>	<b>128'417.01</b>	<b>754.65</b>
<b>10192 MWST-Vorsteuerguthaben</b>	<b>6'252.51</b>	<b>122'164.50</b>	<b>128'417.01</b>	<b>0.00</b>
10192.01 MWST-Vorsteuerguthaben ER Wasserwerk	0.00	18'625.40	18'625.40	0.00
10192.02 MWST-Vorsteuerguthaben IR Wasserwerk	0.00	31'632.80	31'632.80	0.00
10192.03 MWST-Vorsteuerguthaben ER Wasserwerk reduz	0.00	184.55	184.55	0.00
10192.11 MWST-Vorsteuerguthaben ER Abwasserbeseitigung	0.00	28'054.55	28'054.55	0.00
10192.14 MWST-Vorsteuerguthaben IR Abwasserbeseitigung ab 2011	0.00	25'069.30	25'069.30	0.00
10192.21 MWST-Vorsteuerguthaben ER Abfallwirtschaft	0.00	18'597.90	18'597.90	0.00
10192.80 MWST-Abrechnungskonto	6'252.51	0.00	6'252.51	0.00
<b>10193 Baulanderschliessungen</b>	<b>0.00</b>	<b>754.65</b>	<b>0.00</b>	<b>754.65</b>

# Bilanz 2020

Einwohnergemeinde HRM2

<b>Bilanz</b>	<b>Bestand am 01.01.2020</b>	Zuwachs	Abgang	<b>Bestand am 31.12.2020</b>
10193.01 Erschliessung "Rain"	0.00	754.65	0.00	754.65
<b>102 Kurzfristige Finanzanlagen</b>	<b>0.00</b>	<b>2'000'000.00</b>	<b>2'000'000.00</b>	<b>0.00</b>
<b>1020 Kurzfristige Darlehen</b>	<b>0.00</b>	<b>2'000'000.00</b>	<b>2'000'000.00</b>	<b>0.00</b>
<b>10200 Kurzfristige Darlehen FV</b>	<b>0.00</b>	<b>2'000'000.00</b>	<b>2'000'000.00</b>	<b>0.00</b>
10200.01 Darlehen Gemeinde Hunzenschwil	0.00	2'000'000.00	2'000'000.00	0.00
<b>104 Aktive Rechnungsabgrenzungen</b>	<b>394'275.12</b>	<b>465'399.16</b>	<b>394'887.12</b>	<b>464'787.16</b>
<b>1040 Personalaufwand</b>	<b>3'029.05</b>	<b>1'154.05</b>	<b>3'029.05</b>	<b>1'154.05</b>
<b>10400 RA Personalaufwand</b>	<b>3'029.05</b>	<b>1'154.05</b>	<b>3'029.05</b>	<b>1'154.05</b>
10400.01 RA Personalaufwand	3'029.05	1'154.05	3'029.05	1'154.05
<b>1041 Sach- und übriger Betriebsaufwand</b>	<b>13'685.35</b>	<b>20'033.25</b>	<b>14'276.95</b>	<b>19'441.65</b>
<b>10410 RA Sach- und übriger Betriebsaufwand</b>	<b>13'685.35</b>	<b>20'033.25</b>	<b>14'276.95</b>	<b>19'441.65</b>
10410.01 RA Sach- und übriger Betriebsaufwand	13'685.35	20'033.25	14'276.95	19'441.65
<b>1042 Steuern</b>	<b>261'849.60</b>	<b>321'834.70</b>	<b>261'849.60</b>	<b>321'834.70</b>
<b>10420 RA Steuern</b>	<b>261'849.60</b>	<b>321'834.70</b>	<b>261'849.60</b>	<b>321'834.70</b>
10420.01 RA Steuern	261'849.60	321'834.70	261'849.60	321'834.70
<b>1043 Transfers der Erfolgsrechnung</b>	<b>36'809.90</b>	<b>55'494.00</b>	<b>36'830.30</b>	<b>55'473.60</b>
<b>10430 RA Transfers der Erfolgsrechnug</b>	<b>36'809.90</b>	<b>55'494.00</b>	<b>36'830.30</b>	<b>55'473.60</b>
10430.01 RA Transfers der Erfolgsrechnung	36'809.90	55'494.00	36'830.30	55'473.60
<b>1045 Übriger betrieblicher Ertrag</b>	<b>78'901.22</b>	<b>66'883.16</b>	<b>78'901.22</b>	<b>66'883.16</b>
<b>10450 RA übriger betrieblicher Ertrag</b>	<b>78'901.22</b>	<b>66'883.16</b>	<b>78'901.22</b>	<b>66'883.16</b>

## Bilanz 2020

Einwohnergemeinde HRM2

<b>Bilanz</b>	<b>Bestand am 01.01.2020</b>	Zuwachs	Abgang	<b>Bestand am 31.12.2020</b>
10450.01 RA übriger betrieblicher Ertrag	78'901.22	66'883.16	78'901.22	66'883.16
<b>106 Vorräte</b>	<b>18'769.90</b>	<b>0.00</b>	<b>11'355.55</b>	<b>7'414.35</b>
<b>1060 Handelswaren</b>	<b>18'769.90</b>	<b>0.00</b>	<b>11'355.55</b>	<b>7'414.35</b>
<b>10603 Vorräte Abfallwirtschaft</b>	<b>18'769.90</b>	<b>0.00</b>	<b>11'355.55</b>	<b>7'414.35</b>
10603.01 Vorräte Abfallwirtschaft	18'769.90	0.00	11'355.55	7'414.35
<b>108 Sachanlagen FV</b>	<b>8'848'404.65</b>	<b>2'384'942.00</b>	<b>2'017'569.65</b>	<b>9'215'777.00</b>
<b>1080 Grundstücke FV</b>	<b>8'848'404.65</b>	<b>2'384'942.00</b>	<b>2'017'569.65</b>	<b>9'215'777.00</b>
<b>10800 Grundstücke FV</b>	<b>8'848'404.65</b>	<b>2'384'942.00</b>	<b>2'017'569.65</b>	<b>9'215'777.00</b>
10800.01 Grundstücke FV	8'848'404.65	2'384'942.00	2'017'569.65	9'215'777.00
<b>14 VERWALTUNGSVERMÖGEN</b>	<b>66'327'520.20</b>	<b>2'671'128.80</b>	<b>3'691'493.30</b>	<b>65'307'155.70</b>
<b>140 Sachanlagen VV</b>	<b>56'044'948.55</b>	<b>2'585'042.20</b>	<b>3'381'010.65</b>	<b>55'248'980.10</b>
<b>1400 Grundstücke VV</b>	<b>12'947'029.30</b>	<b>0.00</b>	<b>725'751.00</b>	<b>12'221'278.30</b>
<b>14000 Grundstücke Allgemeiner Haushalt</b>	<b>12'947'029.30</b>	<b>0.00</b>	<b>725'751.00</b>	<b>12'221'278.30</b>
14000.01 Grundstücke allgemeiner Haushalt	12'947'029.30	0.00	725'751.00	12'221'278.30
<b>1401 Strassen/Verkehrswege</b>	<b>3'679'986.75</b>	<b>92'453.70</b>	<b>298'360.60</b>	<b>3'474'079.85</b>
<b>14010 Strassen / Wege Allgemeiner Gemeindehaushalt</b>	<b>3'679'986.75</b>	<b>92'453.70</b>	<b>298'360.60</b>	<b>3'474'079.85</b>
14010.01 Strassen und Verkehrswege allg. Haushalt	5'523'893.50	0.00	119'134.80	5'404'758.70
14010.99 WB Strassen und Verkehrswege	-1'843'906.75	92'453.70	179'225.80	-1'930'678.85
<b>1402 Wasserbau EWG</b>	<b>821'588.70</b>	<b>0.00</b>	<b>16'767.15</b>	<b>804'821.55</b>

# Bilanz 2020

Einwohnergemeinde HRM2

Bilanz		Bestand am 01.01.2020	Zuwachs	Abgang	Bestand am 31.12.2020
<b>14020</b>	<b>Wasserbau allgemeiner Haushalt</b>	<b>821'588.70</b>	<b>0.00</b>	<b>16'767.15</b>	<b>804'821.55</b>
14020.01	Wasserbau	838'355.85	0.00	0.00	838'355.85
14020.99	WB Wasserbau	-16'767.15	0.00	16'767.15	-33'534.30
<b>1403</b>	<b>Übrige Tiefbauten</b>	<b>9'687'745.80</b>	<b>166'062.85</b>	<b>512'967.10</b>	<b>9'340'841.55</b>
<b>14030</b>	<b>Tiefbauten allgemeiner Haushalt</b>	<b>1'568'267.05</b>	<b>0.00</b>	<b>67'675.45</b>	<b>1'500'591.60</b>
14030.01	Tiefbauten allgemeiner Haushalt	2'707'016.85	0.00	0.00	2'707'016.85
14030.99	WB Tiefbauten allgemeiner Haushalt	-1'138'749.80	0.00	67'675.45	-1'206'425.25
<b>14031</b>	<b>Tiefbauten Wasserwerk</b>	<b>1'985'220.85</b>	<b>106'138.00</b>	<b>170'207.65</b>	<b>1'921'151.20</b>
14031.01	Tiefbauten Wasserwerke	3'053'283.90	68'495.65	116'947.85	3'004'831.70
14031.99	WB Tiefbauten Wasserwerke	-1'068'063.05	37'642.35	53'259.80	-1'083'680.50
<b>14032</b>	<b>Tiefbauten Abwasserbeseitigung</b>	<b>6'134'257.90</b>	<b>59'924.85</b>	<b>275'084.00</b>	<b>5'919'098.75</b>
14032.01	Tiefbauten Abwasserbeseitigung	8'520'834.65	0.00	85'752.05	8'435'082.60
14032.99	WB Tiefbauten Abwasserbeseitigung	-2'386'576.75	59'924.85	189'331.95	-2'515'983.85
<b>1404</b>	<b>Hochbauten</b>	<b>25'812'832.90</b>	<b>231'375.70</b>	<b>1'625'203.95</b>	<b>24'419'004.65</b>
<b>14040</b>	<b>Hochbauten allgemeiner Haushalt</b>	<b>25'301'243.15</b>	<b>231'375.70</b>	<b>1'603'888.05</b>	<b>23'928'730.80</b>
14040.01	Hochbauten allgemeiner Haushalt	46'131'664.14	145'455.25	136'694.65	46'140'424.74
14040.99	WB Hochbauten allgemeiner Haushalt	-20'830'420.99	85'920.45	1'467'193.40	-22'211'693.94
<b>14041</b>	<b>Hochbauten Wasserwerk</b>	<b>511'585.75</b>	<b>0.00</b>	<b>21'315.90</b>	<b>490'269.85</b>
14041.01	Hochbauten Wasserwerk	746'060.75	0.00	0.00	746'060.75
14041.99	WB Hochbauten Wasserwerk	-234'475.00	0.00	21'315.90	-255'790.90

# Bilanz 2020

Einwohnergemeinde HRM2

Bilanz	Bestand am 01.01.2020	Zuwachs	Abgang	Bestand am 31.12.2020
<b>14042 Hochbauten Abwasserbeseitigung</b>	<b>4.00</b>	<b>0.00</b>	<b>0.00</b>	<b>4.00</b>
14042.01 Hochbauten Abwasserbeseitigung	4.00	0.00	0.00	4.00
<b>1406 Mobilien VV</b>	<b>407'324.90</b>	<b>503'877.15</b>	<b>201'960.85</b>	<b>709'241.20</b>
<b>14060 Mobilien allgemeiner Haushalt</b>	<b>384'204.70</b>	<b>378'523.25</b>	<b>144'160.40</b>	<b>618'567.55</b>
14060.01 Mobilien allgemeiner Haushalt	2'118'148.35	378'523.25	0.00	2'496'671.60
14060.99 WB Mobilien allgemeiner Haushalt	-1'733'943.65	0.00	144'160.40	-1'878'104.05
<b>14061 Mobilien Wasserwerk</b>	<b>23'120.20</b>	<b>34'680.25</b>	<b>57'800.45</b>	<b>0.00</b>
14061.01 Mobilien Wasserwerk	34'680.25	0.00	34'680.25	0.00
14061.99 WB Mobilien Wasserwerk	-11'560.05	34'680.25	23'120.20	0.00
<b>14062 Mobilien Abwasserbeseitigung</b>	<b>0.00</b>	<b>90'673.65</b>	<b>0.00</b>	<b>90'673.65</b>
14062.01 Mobilien Abwasserbeseitigung	0.00	90'673.65	0.00	90'673.65
<b>1407 Anlagen im Bau VV</b>	<b>2'688'440.20</b>	<b>1'591'272.80</b>	<b>0.00</b>	<b>4'279'713.00</b>
<b>14070 Anlagen im Bau VV allgemeiner Haushalt</b>	<b>1'340'977.30</b>	<b>1'139'028.90</b>	<b>0.00</b>	<b>2'480'006.20</b>
14070.10 Anlagen im Bau Strassen / Verkehrswege allg. Haushalt	1'084'710.05	640'140.55	0.00	1'724'850.60
14070.20 Anlagen im Bau Wasserbau allg. Haushalt	120'990.25	23'029.00	0.00	144'019.25
14070.40 Anlagen im Bau Hochbauten allg. Haushalt	135'277.00	475'859.35	0.00	611'136.35
<b>14071 Anlagen im Bau VV Wasserwerk</b>	<b>582'780.35</b>	<b>313'699.35</b>	<b>0.00</b>	<b>896'479.70</b>
14071.30 Anlagen im Bau Tiefbauten Wasserwerk	582'780.35	313'699.35	0.00	896'479.70

# Bilanz 2020

Einwohnergemeinde HRM2

Bilanz	Bestand am 01.01.2020	Zuwachs	Abgang	Bestand am 31.12.2020
<b>14072 Anlagen im Bau VV Abwasserbeseitigung</b>	<b>764'682.55</b>	<b>138'544.55</b>	<b>0.00</b>	<b>903'227.10</b>
14072.30 Anlagen im Bau Tiefbauten Abwasserbeseitigung	424'713.55	138'544.55	0.00	563'258.10
14072.60 Anlagen im Bau Mobilien Abwasserbeseitigung	339'969.00	0.00	0.00	339'969.00
<b>142 Immaterielle Anlagen</b>	<b>109'219.35</b>	<b>86'086.60</b>	<b>32'181.05</b>	<b>163'124.90</b>
<b>1420 Software</b>	<b>58'529.40</b>	<b>0.00</b>	<b>19'509.80</b>	<b>39'019.60</b>
<b>14200 Allgemeiner Gemeindehaushalt</b>	<b>58'529.40</b>	<b>0.00</b>	<b>19'509.80</b>	<b>39'019.60</b>
14200.01 Software allgemeiner Haushalt	58'529.40	0.00	0.00	58'529.40
14200.99 WB Software allgemeiner Haushalt	0.00	0.00	19'509.80	-19'509.80
<b>1429 Übrige immaterielle Anlagen</b>	<b>50'689.95</b>	<b>86'086.60</b>	<b>12'671.25</b>	<b>124'105.30</b>
<b>14290 Allgemeiner Gemeindehaushalt</b>	<b>50'685.95</b>	<b>0.00</b>	<b>12'671.25</b>	<b>38'014.70</b>
14290.01 Übrige immaterielle Anlagen allgemeiner Haushal	219'409.95	0.00	0.00	219'409.95
14290.99 WB übrige immaterielle Anlagen allgemeiner Hau:	-168'724.00	0.00	12'671.25	-181'395.25
<b>14291 Übrige immaterielle Anlagen Wasserwerk</b>	<b>2.00</b>	<b>0.00</b>	<b>0.00</b>	<b>2.00</b>
14291.01 Übrige immaterielle Anlagen Wasserwerk	442'120.85	0.00	0.00	442'120.85
14291.99 WB übrige immaterielle Anlagen Wasserwerk	-442'118.85	0.00	0.00	-442'118.85
<b>14292 Abwasserbeseitigung</b>	<b>2.00</b>	<b>86'086.60</b>	<b>0.00</b>	<b>86'088.60</b>
14292.01 Übrige immaterielle Anlagen Abwasserbeseitigung	247'812.85	86'086.60	0.00	333'899.45
14292.99 WB Übrige immaterielle Anlagen Abwasserbeseiti	-247'810.85	0.00	0.00	-247'810.85
<b>145 Beteiligungen, Grundkapitalien</b>	<b>2'500'001.00</b>	<b>0.00</b>	<b>0.00</b>	<b>2'500'001.00</b>

# Bilanz 2020

Einwohnergemeinde HRM2

Bilanz	Bestand am 01.01.2020	Zuwachs	Abgang	Bestand am 31.12.2020
<b>1454</b> <b>Beteiligungen an öffentlichen Unternehmungen</b>	<b>1.00</b>	<b>0.00</b>	<b>0.00</b>	<b>1.00</b>
<b>14540</b> <b>Beteiligungen an öffentlichen Unternehmungen allg. Haushalt</b>	<b>1.00</b>	<b>0.00</b>	<b>0.00</b>	<b>1.00</b>
14540.01    Aktien Publis AG Nominal Fr. 6'000.-	1.00	0.00	0.00	1.00
<b>1455</b> <b>Beteiligungen an privaten Unternehmungen</b>	<b>2'500'000.00</b>	<b>0.00</b>	<b>0.00</b>	<b>2'500'000.00</b>
<b>14550</b> <b>Beteiligungen an privaten Unternehmungen allg. Haushalt</b>	<b>2'500'000.00</b>	<b>0.00</b>	<b>0.00</b>	<b>2'500'000.00</b>
14550.01    Seniorenzentrum Hubpünt AG nom. CHF 2'500'000	2'500'000.00	0.00	0.00	2'500'000.00
<b>146</b> <b>Investitionsbeiträge</b>	<b>7'673'351.30</b>	<b>0.00</b>	<b>278'301.60</b>	<b>7'395'049.70</b>
<b>1461</b> <b>Investitionsbeiträge an den Kanton</b>	<b>2'101'226.30</b>	<b>0.00</b>	<b>68'986.00</b>	<b>2'032'240.30</b>
<b>14610</b> <b>Allgemeiner Gemeindehaushalt</b>	<b>2'101'226.30</b>	<b>0.00</b>	<b>68'986.00</b>	<b>2'032'240.30</b>
14610.01    Investitionsbeitrag an Kanton	2'752'939.05	0.00	0.00	2'752'939.05
14610.99    WB Investitionsbeiträge an Kantone und Konkordate	-651'712.75	0.00	68'986.00	-720'698.75
<b>1462</b> <b>Investitionsbeiträge an Gemeinden und Gemeindeverbände</b>	<b>5'572'125.00</b>	<b>0.00</b>	<b>209'315.60</b>	<b>5'362'809.40</b>
<b>14620</b> <b>Allgemeiner Gemeindehaushalt</b>	<b>435'648.25</b>	<b>0.00</b>	<b>36'304.00</b>	<b>399'344.25</b>
14620.01    Investitionsbeiträge an Gemeinden und Zweckver	1'270'640.80	0.00	0.00	1'270'640.80
14620.99    WB Investitionsbeiträge an Gemeinden und Zweckverbände	-834'992.55	0.00	36'304.00	-871'296.55
<b>14621</b> <b>Wasserwerk</b>	<b>1'780'029.60</b>	<b>0.00</b>	<b>48'253.25</b>	<b>1'731'776.35</b>

# Bilanz 2020

Einwohnergemeinde HRM2

Bilanz	Bestand am 01.01.2020	Zuwachs	Abgang	Bestand am 31.12.2020
14621.01 Investitionsbeiträge an Gemeinden und Gemeindezweckverbände Wasserwerk	2'560'090.85	0.00	0.00	2'560'090.85
14621.99 WB Investitionsbeiträge an Gemeinden und Gemeindezweckverbände Wasserwerk	-780'061.25	0.00	48'253.25	-828'314.50
<b>14622 Abwasserbeseitigung</b>	<b>3'356'447.15</b>	<b>0.00</b>	<b>124'758.35</b>	<b>3'231'688.80</b>
14622.01 Investitionsbeiträge an Gemeinden und Gemeindezweckverbände Abwasserbeseitigung	4'866'980.15	0.00	0.00	4'866'980.15
14622.99 WB Investitionsbeiträge an Gemeinden und Gemeindezweckverbände Abwasserbeseitigung	-1'510'533.00	0.00	124'758.35	-1'635'291.35
<b>2 P A S S I V E N</b>	<b>-91'376'780.48</b>	<b>43'506'209.50</b>	<b>40'493'578.20</b>	<b>-94'389'411.78</b>
<b>20 FREMDKAPITAL</b>	<b>-14'266'996.24</b>	<b>38'005'840.05</b>	<b>36'782'745.50</b>	<b>-15'490'090.79</b>
<b>200 Laufende Verbindlichkeiten</b>	<b>-4'999'608.97</b>	<b>35'113'782.54</b>	<b>35'078'779.25</b>	<b>-5'034'612.26</b>
<b>2000 Laufende Verbindlichkeiten aus Lieferungen und Leistungen von Dritten</b>	<b>-607'289.30</b>	<b>14'184'414.62</b>	<b>14'019'811.22</b>	<b>-771'892.70</b>
<b>20000 Laufende Verbindlichkeiten aus Lieferungen und Dienstleistungen von Dritten</b>	<b>-607'289.30</b>	<b>13'221'140.82</b>	<b>13'056'537.42</b>	<b>-771'892.70</b>
20000.01 Kreditoren Sammelkonto	-607'289.30	13'221'140.82	13'056'537.42	-771'892.70
<b>20001 Kreditoren Sozial-und Personalversicherungen</b>	<b>0.00</b>	<b>963'273.80</b>	<b>963'273.80</b>	<b>0.00</b>
20001.01 AHV, IV, EO, ALV, FAK	0.00	481'142.55	481'142.55	0.00
20001.02 Personalversicherungen BVG	0.00	372'832.25	372'832.25	0.00
20001.03 Unfallversicherungen	0.00	69'341.35	69'341.35	0.00
20001.04 Krankenversicherungen KTG	0.00	39'957.65	39'957.65	0.00

# Bilanz 2020

Einwohnergemeinde HRM2

Bilanz	Bestand am 01.01.2020	Zuwachs	Abgang	Bestand am 31.12.2020
<b>2001 Kontokorrente mit Dritten</b>	<b>-983'831.59</b>	<b>0.00</b>	<b>4'964.75</b>	<b>-978'866.84</b>
<b>20010 Kontokorrent mit Dritten, Allgemein</b>	<b>-983'831.59</b>	<b>0.00</b>	<b>4'964.75</b>	<b>-978'866.84</b>
20010.01 Ortsbürgergemeinde	-983'831.59	0.00	4'964.75	-978'866.84
<b>2002 Steuern</b>	<b>-3'127'153.58</b>	<b>20'715'234.97</b>	<b>20'771'416.83</b>	<b>-3'070'971.72</b>
<b>20020 Rückzahlung allgemeine Gemeindesteuern</b>	<b>-3'127'153.58</b>	<b>20'455'995.95</b>	<b>20'533'878.18</b>	<b>-3'049'271.35</b>
20020.01 Kantonssteuern	-801'520.50	17'415'358.45	16'860'998.35	-1'355'880.60
20020.02 Ref. Kirchensteuern	-65'016.35	891'406.45	849'294.60	-107'128.20
20020.03 Römisch-kath. Kirchensteuer	-43'291.15	427'177.75	391'918.75	-78'550.15
20020.04 Christkath. Kirchensteuer	0.00	14'652.90	7'890.15	-6'762.75
20020.05 Direkte Bundessteuer	0.00	206'444.75	206'444.75	0.00
20020.13 Haben-Saldo SL Steuerbezug	-219'352.80	154'191.25	219'352.80	-154'191.25
20020.14 Überzahlung Steuern ordentliches Verfahren	-1'984'972.78	1'346'758.30	1'984'972.78	-1'346'758.30
20020.15 Überzahlung Sondersteuern	-13'000.00	0.10	13'000.00	-0.10
20020.16 Abrechnungskonto Quellensteuern Personal	0.00	6.00	6.00	0.00
<b>20022 Steuerschulden MWST</b>	<b>0.00</b>	<b>259'239.02</b>	<b>237'538.65</b>	<b>-21'700.37</b>
20022.01 MWST-Umsatzsteuer Wasserwerk 8.0%	0.00	0.00	0.00	0.00
20022.02 MWSt-Umsatzsteuer 7.7%	0.00	16'047.45	16'047.45	0.00
20022.03 MWST-Umsatzsteuer Wasserwerk red. Satz bis 2	0.00	847.37	847.37	0.00
20022.04 MWST-Umsatzsteuer Wasserwerk red. Satz ab 2l	0.00	17'154.17	17'154.17	0.00
20022.11 MWSt-Umsatzsteuer ER Abwasserbeseitigung 8%	0.00	3'458.30	3'458.30	0.00
20022.12 MWSt-Umsatzsteuer Abwasserbeseitigung 7.7%	0.00	96'127.02	96'127.02	0.00
20022.21 MWSt-Umsatzsteuer Abfallwirtschaft 8%	0.00	0.00	0.00	0.00
20022.22 MWSt-Umsatzsteuer Abfallwirtschaft 7.7%	0.00	27'064.06	27'064.06	0.00
20022.80 MWST Abrechnungskonto	0.00	98'540.65	76'840.28	-21'700.37
<b>2003 Erhaltene Anzahlungen von Dritten</b>	<b>-251'756.10</b>	<b>195'312.80</b>	<b>263'651.45</b>	<b>-183'417.45</b>

# Bilanz 2020

Einwohnergemeinde HRM2

Bilanz	Bestand am 01.01.2020	Zuwachs	Abgang	Bestand am 31.12.2020
<b>20030 Erhaltene Anzahlungen von Dritten</b>	<b>-251'756.10</b>	<b>195'312.80</b>	<b>263'651.45</b>	<b>-183'417.45</b>
20030.01 Erschliessung Bündtli 2	-97'744.20	0.00	0.00	-97'744.20
20030.02 Deckbelag Erschliessung Vorderer Altacker	-55'673.25	0.00	0.00	-55'673.25
20030.03 Deckbelag Alpenweg	-37'500.00	0.00	37'500.00	0.00
20030.05 Deckbelag Erschliessung Breite	-30'000.00	0.00	0.00	-30'000.00
20030.06 Erschliessung Rain	-30'838.65	195'312.80	226'151.45	0.00
<b>2005 Interne Kontokorrente</b>	<b>0.00</b>	<b>18'110.00</b>	<b>18'110.00</b>	<b>0.00</b>
<b>20055 Weitere Abrechnungskonten</b>	<b>0.00</b>	<b>18'110.00</b>	<b>18'110.00</b>	<b>0.00</b>
20055.82 Lagerbeiträge Lenzerheide	0.00	11'270.00	11'270.00	0.00
20055.83 Lagerbeiträge Bettmeralp	0.00	6'840.00	6'840.00	0.00
<b>2006 Depotgelder und Kautionen</b>	<b>-29'578.40</b>	<b>710.15</b>	<b>825.00</b>	<b>-29'463.55</b>
<b>20060 Depotgelder und Kautionen</b>	<b>-29'578.40</b>	<b>710.15</b>	<b>825.00</b>	<b>-29'463.55</b>
20060.01 Schlüsseldepot Schulhäuser/Clubhaus	-13'160.00	150.00	500.00	-12'810.00
20060.02 Schlüsseldepot Bootssteg	-6'065.00	460.00	225.00	-6'300.00
20060.03 Mietkautionen, Schlüsseldepot Burgturm	-100.00	0.00	0.00	-100.00
20060.04 Sicherstellung APV Hallwyl	-10'053.40	0.15	0.00	-10'053.55
20060.05 Schlüsseldepot Schülerschränke Schulhaus 3	-200.00	100.00	100.00	-200.00
<b>204 Passive Rechnungsabgrenzung</b>	<b>-1'266'430.65</b>	<b>1'760'301.11</b>	<b>1'266'430.65</b>	<b>-1'760'301.11</b>
<b>2040 Personalaufwand</b>	<b>-82'650.10</b>	<b>151'066.65</b>	<b>82'650.10</b>	<b>-151'066.65</b>
<b>20400 RA Personalaufwand</b>	<b>-82'650.10</b>	<b>151'066.65</b>	<b>82'650.10</b>	<b>-151'066.65</b>
20400.01 RA Personalaufwand	-82'650.10	151'066.65	82'650.10	-151'066.65
<b>2041 Sach- und übriger Betriebsaufwand</b>	<b>-55'560.10</b>	<b>45'540.86</b>	<b>55'560.10</b>	<b>-45'540.86</b>
<b>20410 RA Sach- und übriger Betriebsaufwand</b>	<b>-55'560.10</b>	<b>45'540.86</b>	<b>55'560.10</b>	<b>-45'540.86</b>

# Bilanz 2020

Einwohnergemeinde HRM2

<b>Bilanz</b>	<b>Bestand am 01.01.2020</b>	Zuwachs	Abgang	<b>Bestand am 31.12.2020</b>
20410.01 RA Sach- und übriger Betriebsaufwand	-55'560.10	45'540.86	55'560.10	-45'540.86
<b>2042 Steuern</b>	<b>0.00</b>	<b>328'289.80</b>	<b>0.00</b>	<b>-328'289.80</b>
<b>20420 RA Steuern</b>	<b>0.00</b>	<b>328'289.80</b>	<b>0.00</b>	<b>-328'289.80</b>
20420.01 RA Steuern	0.00	328'289.80	0.00	-328'289.80
<b>2043 Transfers der Erfolgsrechnung</b>	<b>-83'280.60</b>	<b>6'000.00</b>	<b>83'280.60</b>	<b>-6'000.00</b>
<b>20430 RA Transfers der Erfolgsrechnung</b>	<b>-83'280.60</b>	<b>6'000.00</b>	<b>83'280.60</b>	<b>-6'000.00</b>
20430.01 RA Transfers der Erfolgsrechnung	-83'280.60	6'000.00	83'280.60	-6'000.00
<b>2044 Finanzaufwand / Finanzertrag</b>	<b>0.00</b>	<b>1'540.00</b>	<b>0.00</b>	<b>-1'540.00</b>
<b>20440 RA Finanzaufwand/Finanzertrag</b>	<b>0.00</b>	<b>1'540.00</b>	<b>0.00</b>	<b>-1'540.00</b>
20440.01 RA Finanzaufwand / Finanzertrag	0.00	1'540.00	0.00	-1'540.00
<b>2045 Übriger betrieblicher Ertrag</b>	<b>-28'175.80</b>	<b>67'108.80</b>	<b>28'175.80</b>	<b>-67'108.80</b>
<b>20450 RA übriger betrieblicher Ertrag</b>	<b>-28'175.80</b>	<b>67'108.80</b>	<b>28'175.80</b>	<b>-67'108.80</b>
20450.01 RA übriger betrieblicher Ertrag	-28'175.80	67'108.80	28'175.80	-67'108.80
<b>2046 Passive Rechnungsabgrenzung Investitionsrechnung</b>	<b>-1'016'764.05</b>	<b>1'160'755.00</b>	<b>1'016'764.05</b>	<b>-1'160'755.00</b>
<b>20460 RA passive Rechnungsab- grenzung Investitionsrechnung</b>	<b>-1'016'764.05</b>	<b>1'160'755.00</b>	<b>1'016'764.05</b>	<b>-1'160'755.00</b>
20460.01 RA Investitionsrechnung	-1'016'764.05	1'160'755.00	1'016'764.05	-1'160'755.00
<b>205 Kurzfristige Rückstellungen</b>	<b>-110'000.00</b>	<b>0.00</b>	<b>25'000.00</b>	<b>-85'000.00</b>
<b>2050 Kurzfristige Rückstellungen aus Mehrleistungen des Personals</b>	<b>-110'000.00</b>	<b>0.00</b>	<b>25'000.00</b>	<b>-85'000.00</b>

## Bilanz 2020

Einwohnergemeinde HRM2

Bilanz		Bestand am 01.01.2020	Zuwachs	Abgang	Bestand am 31.12.2020
<b>20500</b>	<b>Kurzfristige Rückstellungen aus Mehrleistungen des Personals</b>	<b>-110'000.00</b>	<b>0.00</b>	<b>25'000.00</b>	<b>-85'000.00</b>
20500.01	Kurzfristige Rückstellungen aus Mehrleistungen des Personals	-110'000.00	0.00	25'000.00	-85'000.00
<b>206</b>	<b>Langfristige Finanzverbindlichkeiten</b>	<b>-6'238'828.25</b>	<b>1'093'256.40</b>	<b>363'454.15</b>	<b>-6'968'630.50</b>
<b>2068</b>	<b>Passivierte Investitionsbeiträge</b>	<b>-6'238'828.25</b>	<b>1'093'256.40</b>	<b>363'454.15</b>	<b>-6'968'630.50</b>
<b>20687</b>	<b>Passivierte Investitionsbeiträge von privaten Haushalten</b>	<b>-6'238'828.25</b>	<b>1'093'256.40</b>	<b>363'454.15</b>	<b>-6'968'630.50</b>
20687.10	Anschlussgebühren Wasserwerk	-1'413'823.25	252'152.55	82'383.30	-1'583'592.50
20687.20	Anschlussgebühren Abwasserbeseitigung	-4'825'005.00	841'103.85	281'070.85	-5'385'038.00
<b>208</b>	<b>Langfristige Rückstellungen</b>	<b>-44'456.50</b>	<b>38'500.00</b>	<b>33'356.45</b>	<b>-49'600.05</b>
<b>2089</b>	<b>Übrige langfristige Rückstellungen der Erfolgsrechnung</b>	<b>-44'456.50</b>	<b>38'500.00</b>	<b>33'356.45</b>	<b>-49'600.05</b>
<b>20890</b>	<b>Übrige langfristige Rückstellungen der Erfolgsrechnung</b>	<b>-44'456.50</b>	<b>38'500.00</b>	<b>33'356.45</b>	<b>-49'600.05</b>
20890.01	Rückstellung Verlustscheine Krankenversicherer	0.00	0.00	0.00	0.00
20890.18	Rückstellung Verlustscheine Krankenversicherer :	-3'156.50	0.00	1'483.85	-1'672.65
20890.19	Rückstellung Verlustscheine Krankenversicherer :	-41'300.00	0.00	31'872.60	-9'427.40
20890.20	Rückstellung Verlustscheine Krankenversicherer :	0.00	38'500.00	0.00	-38'500.00
<b>209</b>	<b>Verbindlichkeiten gegenüber Spezialfinanzierungen und Fonds im Fremdkapital</b>	<b>-1'607'671.87</b>	<b>0.00</b>	<b>15'725.00</b>	<b>-1'591'946.87</b>
<b>2091</b>	<b>Verbindlichkeiten gegenüber Fonds im FK</b>	<b>-1'146'604.48</b>	<b>0.00</b>	<b>15'000.00</b>	<b>-1'131'604.48</b>

## Bilanz 2020

Einwohnergemeinde HRM2

Bilanz		Bestand am 01.01.2020	Zuwachs	Abgang	Bestand am 31.12.2020
<b>20910</b>	<b>Verbindlichkeiten gegenüber Fonds im FK</b>	<b>-1'146'604.48</b>	<b>0.00</b>	<b>15'000.00</b>	<b>-1'131'604.48</b>
20910.01	Ersatzabgaben für Schutzraumbauten	-1'146'604.48	0.00	15'000.00	-1'131'604.48
<b>2092</b>	<b>Verbindlichkeiten gegenüber Legaten und Stiftungen im FK</b>	<b>-461'067.39</b>	<b>0.00</b>	<b>725.00</b>	<b>-460'342.39</b>
<b>20920</b>	<b>Verbindlichkeiten gegenüber Legaten und Stiftungen im FK</b>	<b>-461'067.39</b>	<b>0.00</b>	<b>725.00</b>	<b>-460'342.39</b>
20920.01	Schülerreisefonds	-3'710.04	0.00	130.00	-3'580.04
20920.02	Legat Otto Bohler/Max Hächler	-5'162.25	0.00	40.00	-5'122.25
20920.03	Ferienversorgung Schulkinder	-1'309.00	0.00	0.00	-1'309.00
20920.05	Fonds für Fusswege	0.00	0.00	0.00	0.00
20920.06	Fonds Alters- und Pflegeheim Seengen (für Gemeindeteil AFZ)	-80'362.30	0.00	0.00	-80'362.30
20920.07	Legat Marie Wacker bis 2006 gebunden für Leichtpflegeheim seither frei für soziale Zwecke	-299'809.10	0.00	0.00	-299'809.10
20920.08	Erbschaft Hauri Johanna Hedwig für besondere Zwecke der Real- und Sekundarschule Seengen	-63'007.30	0.00	0.00	-63'007.30
20920.10	Comenius-Preis 2015 FH Nordwestschweiz Weiterentwicklung Lernatelier/Lernpavillon	-5'944.30	0.00	555.00	-5'389.30
20920.11	Spende Einweihung Schulhaus 1 (für ausserordentliche Anschaffungen Schulbetrie	-1'763.10	0.00	0.00	-1'763.10
<b>29</b>	<b>EIGENKAPITAL</b>	<b>-77'109'784.24</b>	<b>5'500'369.45</b>	<b>3'710'832.70</b>	<b>-78'899'320.99</b>
<b>290</b>	<b>Verpflichtungen bzw. Vorschüsse gegenüber Spezialfinanzierungen</b>	<b>-22'638'156.17</b>	<b>265'749.34</b>	<b>313'309.60</b>	<b>-22'590'595.91</b>
<b>2900</b>	<b>Spezialfinanzierungen im EK</b>	<b>-22'638'156.17</b>	<b>265'749.34</b>	<b>313'309.60</b>	<b>-22'590'595.91</b>

## Bilanz 2020

Einwohnergemeinde HRM2

<b>Bilanz</b>		<b>Bestand am 01.01.2020</b>	Zuwachs	Abgang	<b>Bestand am 31.12.2020</b>
<b>29001</b>	<b>Spezialfinanzierung Wasserwerk</b>	<b>-7'893'616.77</b>	<b>238'612.04</b>	<b>116'947.85</b>	<b>-8'015'280.96</b>
29001.01	Verpflichtungen / Vorschüsse Wasserwerk	-7'893'616.77	238'612.04	116'947.85	-8'015'280.96
<b>29002</b>	<b>Spezialfinanzierung Abwasser- wirtschaft</b>	<b>-14'557'057.18</b>	<b>27'137.30</b>	<b>174'223.30</b>	<b>-14'409'971.18</b>
29002.01	Verpflichtungen / Vorschüsse Abwasserbeseitigung	-14'557'057.18	27'137.30	174'223.30	-14'409'971.18
<b>29003</b>	<b>Spezialfinanzierung Abfallwirtschaft</b>	<b>-187'482.22</b>	<b>0.00</b>	<b>22'138.45</b>	<b>-165'343.77</b>
29003.01	Verpflichtungen / Vorschüsse Abfallwirtschaft	-187'482.22	0.00	22'138.45	-165'343.77
<b>295</b>	<b>Aufwertungsreserve</b>	<b>-41'015'234.05</b>	<b>31'426.25</b>	<b>1'478'071.45</b>	<b>-39'568'588.85</b>
<b>2950</b>	<b>Aufwertungsreserve</b>	<b>-41'015'234.05</b>	<b>31'426.25</b>	<b>1'478'071.45</b>	<b>-39'568'588.85</b>
<b>29500</b>	<b>Aufwertungsreserve allge- meiner Haushalt</b>	<b>-41'015'234.05</b>	<b>31'426.25</b>	<b>1'478'071.45</b>	<b>-39'568'588.85</b>
29500.01	Aufwertungsreserve allgemeiner Haushalt übriges Verwaltungsvermögen	-28'077'539.55	31'426.25	752'320.45	-27'356'645.35
29500.02	Aufwertungsreserve allgemeiner Haushalt Grundstücke	-12'937'694.50	0.00	725'751.00	-12'211'943.50
<b>299</b>	<b>Bilanzüberschuss / - fehlbetrag</b>	<b>-13'456'394.02</b>	<b>5'203'193.86</b>	<b>1'919'451.65</b>	<b>-16'740'136.23</b>
<b>2990</b>	<b>Jahresergebnis</b>	<b>-1'919'451.65</b>	<b>2'557'991.21</b>	<b>1'919'451.65</b>	<b>-2'557'991.21</b>
<b>29900</b>	<b>Jahresergebnis</b>	<b>-1'919'451.65</b>	<b>2'557'991.21</b>	<b>1'919'451.65</b>	<b>-2'557'991.21</b>
29900.01	Jahresergebnis	-1'919'451.65	2'557'991.21	1'919'451.65	-2'557'991.21
<b>2999</b>	<b>Kumulierte Ergebnisse der Vorjahre</b>	<b>-11'536'942.37</b>	<b>2'645'202.65</b>	<b>0.00</b>	<b>-14'182'145.02</b>

# Bilanz 2020

Einwohnergemeinde HRM2

Bilanz	Bestand am 01.01.2020	Zuwachs	Abgang	Bestand am 31.12.2020
<b>29990 Kumulierte Ergebnisse der Vorjahre</b>	<b>-11'536'942.37</b>	<b>2'645'202.65</b>	<b>0.00</b>	<b>-14'182'145.02</b>
29990.01 Kumulierte Ergebnisse der Vorjahre	-11'536'942.37	2'645'202.65	0.00	-14'182'145.02
Total	0.00	100'515'210.53	100'515'210.53	0.00

## GELDFLUSSRECHNUNG

### Einwohnergemeinde Seengen

	2020	2019	2018
	CHF	CHF	CHF
<b>Bezeichnung</b>			
Gesamtergebnis Erfolgsrechnung (+ = Ertragsüberschuss / - = Aufwandüberschuss)	2'615'563.15	2'043'042.50	2'146'670.53
Abschreibungen von Verwaltungsvermögen und Investitionsbeiträgen	2'389'090.80	2'264'605.45	2'226'196.50
Abtragung Bilanzfehlbetrag	0.00	0.00	0.00
Wertberichtigungen auf Darlehen und Beteiligungen	0.00	0.00	0.00
Auflösung passivierte Investitionsbeiträge (-)	-363'454.15	-319'938.50	-292'600.45
Entnahme (-) aus Aufwertungsreserve	-560'000.00	-840'000.00	-1'120'000.00
Realisierte Kursverluste (+) und Gewinne (-) / Wertberichtigungen Anlagen FV	-1'128'750.35	0.00	-69'040.80
Aufwertung VV (-)	0.00	0.00	-319.00
Abnahme (+) / Zunahme (-) von Forderungen	-640'558.81	-27'072.67	-238'852.75
Abnahme (+) / Zunahme (-) von aktiven Rechnungsabgrenzungen	-70'512.04	61'247.34	-152'156.81
Abnahme (+) / Zunahme (-) von Vorräten	11'355.55	-6'874.30	-5'302.10
Abnahme (-) / Zunahme (+) von laufenden Verbindlichkeiten	-180'098.56	205'577.94	130'496.79
Abnahme (-) / Zunahme (+) von passiven Rechnungsabgrenzungen	349'879.51	26'364.20	58'182.66
Abnahme (-) / Zunahme (+) von kurzfristigen Rückstellungen	-25'000.00	34'000.00	-11'000.00
Abnahme (-) / Zunahme (+) von langfristigen Rückstellungen	5'144.05	5'056.50	39'400.00
Abnahme (-) / Zunahme (+) von Fonds im Eigenkapital	0.00	0.00	0.00
Abnahme (-) / Zunahme (+) von Legaten und Stiftungen ohne eigene Rechtspersönlichkeit im EK	0.00	0.00	0.00
Abnahme (-) / Zunahme (+) von Rücklagen der Globalbudgetbereiche	0.00	0.00	0.00
Abnahme (-) / Zunahme (+) von Vorfinanzierungen	0.00	0.00	0.00
<b>Geldfluss aus operativer Tätigkeit</b>	<b>2'402'659.15</b>	<b>3'446'008.46</b>	<b>2'711'674.57</b>
<b>Geldfluss aus Investitions- und Anlagentätigkeit</b>			
Liquiditätswirksame Einnahmen (+) der Investitionsrechnung (exkl. Darlehen/Beteiligungen)	1'131'170.45	1'414'122.45	623'698.40
Liquiditätswirksame Ausgaben (-) der Investitionsrechnung (exkl. Darlehen/Beteiligungen)	-1'996'449.65	-1'980'304.00	-1'755'924.40
Rückzahlung bzw. Verkauf (+) von Darlehen und Beteiligungen, Grundkapitalien VV	0.00	0.00	0.00
Vergabe bzw. Kauf (-) von Darlehen und Beteiligungen, Grundkapitalien VV	0.00	0.00	0.00
<b>Geldfluss aus Investitionstätigkeit ins Verwaltungsvermögen</b>	<b>-865'279.20</b>	<b>-566'181.55</b>	<b>-1'132'226.00</b>
Verkauf (+) von Sachanlagen FV	1'989'229.00	3'976.00	0.00
Kauf (-) / Investitionen (-) von Sachanlagen FV	-502'097.00	0.00	-3'044.85
Zunahme (-) / Abnahme (+) von Kontokorrenten (aktive) mit Dritten	0.00	0.00	0.00
Verkauf (+) von Finanzanlagen FV	0.00	0.00	0.00
Kauf (-) von Finanzanlagen FV	0.00	0.00	0.00
<b>Geldfluss aus Anlagentätigkeit ins Finanzvermögen</b>	<b>1'487'132.00</b>	<b>3'976.00</b>	<b>-3'044.85</b>
<b>Geldfluss aus Investitions- und Anlagentätigkeit</b>	<b>621'852.80</b>	<b>-562'205.55</b>	<b>-1'135'270.85</b>
<b>Geldfluss aus Finanzierungstätigkeit</b>			
Abnahme (-) / Zunahme (+) von Kontokorrenten (passive) mit Dritten	-4'964.75	1'066.50	-42'987.00
Aufnahme (+) von Finanzverbindlichkeiten	0.00	0.00	0.00
Rückzahlung (-) von Finanzverbindlichkeiten	0.00	0.00	0.00
Abnahme (-) / Zunahme (+) von Verbindlichkeiten gegenüber Fonds im Fremdkapital	-15'725.00	-112'316.13	-142'440.94
Zunahme (+) von Legaten und Stiftungen ohne eigene Rechtspersönlichkeit im EK	0.00	0.00	0.00
<b>Geldfluss aus Finanzierungstätigkeit</b>	<b>-20'689.75</b>	<b>-111'249.63</b>	<b>-185'427.94</b>
<b>Total Geldfluss</b>	<b>3'003'822.20</b>	<b>2'772'553.28</b>	<b>1'390'975.78</b>
Bestand Flüssige Mittel 1.1.	11'100'848.51	8'328'295.23	6'937'319.45
<b>Bestand Flüssige Mittel 31.12.</b>	<b>14'104'670.71</b>	<b>11'100'848.51</b>	<b>8'328'295.23</b>
Kontrollrechnung Differenz Geldfluss	0.00	0.00	0.00

## Geldflussrechnung

### Einwohnergemeinde Seengen

Bezeichnung	CHF	CHF
	2020	2019
<b>Geldfluss aus operativer Tätigkeit</b>		
Ertragsüberschuss / (-) Aufwandüberschuss	2'557'991.21	1'919'451.65
Abschreibungen Verwaltungsvermögen	1'823'761.35	1'741'503.25
Abschreibungen Investitionsbeiträge	105'290.00	105'290.05
(-) Entnahme aus Aufwertungsreserve	-560'000.00	-840'000.00
Wertberichtigungen Anlagen FV / (-) Wertberichtigungen Anlagen FV	0.00	0.00
(-) Aufwertung VV (Verlängerung Nutzungsdauer)	0.00	0.00
(-) Zunahme/Abnahme Forderungen	-622'640.81	20'505.98
(-) Zunahme/Abnahme aktive Rechnungsabgrenzungen	-73'406.03	41'021.49
(-) Abnahme/Zunahme Laufende Verbindlichkeiten	-208'929.86	204'705.61
(-) Abnahme/Zunahme kurzfr. Rückstellungen	-25'000.00	34'000.00
Zunahme/(-) Abnahme passive Rechnungsabgrenzungen	324'900.06	3'732.50
Zunahme/(-) Abnahme langfr. Rückstellungen	5'143.55	5'056.50
<b>Geldfluss aus operativer Tätigkeit Einwohnergemeinde (allg. Haushalt)</b>	<b>2'198'359.12</b>	<b>3'235'267.03</b>
<b>Geldfluss aus operativer Tätigkeit Wasserwerk</b>	<b>303'524.02</b>	<b>229'146.51</b>
<b>Geldfluss aus operativer Tätigkeit Abwasserbeseitigung</b>	<b>-96'460.72</b>	<b>6'838.71</b>
<b>Geldfluss aus operativer Tätigkeit Abfallwirtschaft</b>	<b>-2'763.27</b>	<b>-25'243.79</b>
<b>Geldfluss aus operativer Tätigkeit Spezialfinanzierungen</b>	<b>204'300.03</b>	<b>210'741.43</b>
<b>Total Geldfluss aus operativer Tätigkeit</b>	<b>2'402'659.15</b>	<b>3'446'008.46</b>
<b>Geldfluss aus Investitions- und Anlagentätigkeit</b>		
Zahlungen für Nettoinv. Sachanlagen + Immat. Anlagen+ Investitionsbeiträge VV	-1'490'252.35	-1'172'386.45
(-) Auszahlungen für Darlehen/Beteiligungen VV	0.00	0.00
Einzahlung für Darlehen/Beteiligungen VV	0.00	0.00
<b>Geldfluss aus Investitionstätigkeit ins VV Einwohnergemeinde (allg. Haush.)</b>	<b>-1'490'252.35</b>	<b>-1'172'386.45</b>
(-) Kauf Sachanlagen FV	-502'097.00	0.00
Verkauf Sachanlagen FV	1'989'229.00	3'976.00
(-) Investitionen Sachanlagen FV	0.00	0.00
(-) Zunahme/Abnahme Kontokorrente (aktive) mit Dritten	0.00	0.00
(-) Kauf kurzfristige Finanzanlagen FV	0.00	0.00
Verkauf kurzfristige Finanzanlagen FV	0.00	0.00
(-) Kauf langfristige Finanzanlagen FV	0.00	0.00
Verkauf langfristige Finanzanlagen FV	0.00	0.00
<b>Geldfluss aus Anlagentätigkeit ins FV Einwohnergemeinde (allg. Haushalt)</b>	<b>1'487'132.00</b>	<b>3'976.00</b>
<b>Geldfluss aus Investitions- und Anlagentätigkeit Einwohnergemeinde (allg. H.)</b>	<b>-3'120.35</b>	<b>-1'168'410.45</b>
<b>Geldfluss aus Investitionstätigkeit Wasserwerk</b>	<b>-60'573.40</b>	<b>-288'136.80</b>
<b>Geldfluss aus Investitionstätigkeit Abwasserbeseitigung</b>	<b>685'546.55</b>	<b>894'341.70</b>
<b>Geldfluss aus Investitionstätigkeit Abfallwirtschaft</b>	<b>0.00</b>	<b>0.00</b>
<b>Geldfluss aus Investitionstätigkeit Spezialfinanzierungen</b>	<b>624'973.15</b>	<b>606'204.90</b>

## Geldflussrechnung

### Einwohnergemeinde Seengen

Bezeichnung	CHF	CHF
	2020	2019
<b>Total Geldfluss aus Investitions- und Anlagentätigkeit</b>	<b>621'852.80</b>	<b>-562'205.55</b>
<b>Geldfluss aus Finanzierungstätigkeit</b>		
(-) Abnahme/ Zunahme Kontokorrente (passive) mit Dritten	-4'964.75	1'066.50
Aufnahme kurzfristige Finanzverbindlichkeiten	0.00	0.00
(-) Rückzahlung kurzfristige Finanzverbindlichkeiten	0.00	0.00
Aufnahme langfristige Finanzverbindlichkeiten	0.00	0.00
(-) Rückzahlung langfristige Finanzverbindlichkeiten	0.00	0.00
(-) Abnahme/Zunahme Stiftungen, Legate, Zuwendungen im FK sowie Fonds im FK	-15'725.00	-112'316.13
<b>Geldfluss aus Finanzierungstätigkeit</b>	<b>-20'689.75</b>	<b>-111'249.63</b>
<b>Total Geldfluss</b>	<b>3'003'822.20</b>	<b>2'772'553.28</b>
Bestand Flüssige Mittel und kurzfristige Geldanlagen 1.1.	11'100'848.51	8'328'295.23
<b>Bestand Flüssige Mittel und kurzfristige Geldanlagen 31.12.</b>	<b>14'104'670.71</b>	<b>11'100'848.51</b>

## Kommentar zur Geldflussrechnung 2020 Einwohnergemeinde Seengen

Die Geldflussrechnung zeigt die Veränderung der flüssigen Mittel aufgeteilt in 3 Geldflüsse (operative Tätigkeit, Investitionstätigkeit und Finanzierungstätigkeit). Dabei wird der Geldfluss aus Investitionstätigkeit, im Gegensatz zur Privatwirtschaft, nochmals unterteilt in den Bereich „Geldfluss aus Investitionstätigkeit ins Verwaltungsvermögen“ und in den Bereich „Geldfluss aus Anlagentätigkeit ins Finanzvermögen“. Die Geldflüsse der Einwohnergemeinde allgemeiner Haushalt (steuerfinanziert) und die Geldflüsse der gebührenfinanzierten Spezialfinanzierungen („Eigenwirtschaftsbetriebe“: Wasserwerk, Abwasserbeseitigung und Abfallwirtschaft) werden separat dargestellt.

Der Geldfluss aus operativer Tätigkeit (steuerfinanzierter allgemeiner Haushalt) zeigt die eigentliche „Stärke“ der Einwohnergemeinde. Es handelt sich damit um die wichtigste Zahl in der Geldflussrechnung. Diese ergibt sich aus der betrieblichen Tätigkeit (Einzahlungen und Auszahlungen der Geschäftstätigkeit). Der operative Geldfluss soll mittelfristig den Geldabfluss für Investitionstätigkeit decken. Jährliche Schwankungen müssen im Wesentlichen durch Aufnahme oder Rückzahlung von Finanzverbindlichkeiten (Geldfluss aus Finanzierungstätigkeit) ausgeglichen werden.

Die Geldflussrechnung 2020 der Einwohnergemeinde Seengen weist nach, wie der Geldzufluss an flüssigen Mitteln von total rund TCHF 3'004 (Vorjahr Geldzufluss TCHF 2'772) zustande gekommen ist.

Aus den selbst erarbeiteten Mitteln der Einwohnergemeinde (Geldfluss operativ) von rund TCHF 2'198 (Vorjahr TCHF 3'235) konnte der geringe Geldabfluss aus Investitionstätigkeit ins Verwaltungsvermögen und aus Anlagentätigkeit ins Finanzvermögen der Einwohnergemeinde von total TCHF 3 (Vorjahr TCHF 1'168) gedeckt werden. Es verbleibt eine Überdeckung von TCHF 2'195 (Vorjahr: TCHF 2'067).

Die Spezialfinanzierungen Wasserwerk, Abwasserbeseitigung und Abfallwirtschaft erzielten insgesamt einen operativen Geldfluss von rund TCHF 204 (Vorjahr TCHF 211). Der Geldfluss aus Investitionstätigkeit der Bereiche Wasser und Abwasser weist aufgrund Zahlungen von Anschlussgebühren positive Werte von rund TCHF 625 aus (Vorjahr TCHF 606), d.h. die Geldzuflüsse aus Anschlussgebühren übersteigen die Geldabflüsse für getätigte Investitionen. Aus den operativen Geldflüssen und Geldflüssen aus Investitionstätigkeit verbleibt eine Überdeckung von rund TCHF 829 (Vorjahr TCHF 817) aus der Tätigkeit der Spezialfinanzierungen.

Der Geldfluss aus Finanzierungstätigkeit zeigt einen geringen Geldabfluss von rund TCHF 21 (Vorjahr TCHF 111). Da wie im Vorjahr keine Finanzverbindlichkeiten bestehen, wird der Geldfluss aus Finanzierungstätigkeit dadurch nicht verändert.

Zusammenfassend kann gesagt werden, dass die Überdeckungen aus dem operativen Geldfluss und dem Geldfluss aus Investitions- und Anlagentätigkeit der Einwohnergemeinde von TCHF 2'195 und die Überdeckung der Spezialfinanzierungen von TCHF 829 abzüglich des Geldabflusses aus Finanzierungstätigkeit von TCHF 21 die Zunahme der flüssigen Mittel von knapp TCHF 3'003 begründen.

**Vermögensausweis inkl. Werke**  
Einwohnergemeinde HRM2

Bilanz		Erfolgsrechnung (Selbstfinanzierung)				Investitionsrechnung		Umbuchung	Bilanz
	Eigenkapital	Erhöhung			Reduktion				Eigenkapital
	Bestand am 01.01.2020	Konto	Betrag	Konto	Betrag	Veränderung	Betrag		Bestand am 31.12.2020
29001/14xx1	4'424'701.27	Erfolgsausw.	264'535.54	Erfolgsausw.		Manko	-130'042.45		<b>4'559'194.36</b>
29002/14xx2	9'126'668.58	Erfolgsausw.	-88'239.35	Erfolgsausw.		Überschuss	525'799.05		<b>9'564'228.28</b>
29003	187'482.22	Erfolgsausw.	-22'138.45	Erfolgsausw.		keine	0.00		<b>165'343.77</b>
299	13'456'394.02	Erfolgsausw.	1'919'451.65	Erfolgsausw.					<b>15'375'845.67</b>

**EIGENKAPITALNACHWEIS**

	Verpflichtungen bzw. Vorschüsse gegenüber Spezialfinanz-ierungen	Fonds	Rücklagen der Globalbudgetbereiche	Vorfinanzierungen	Aufwertungsreserve VV	Neubewertungs-reserve FV	Bilanzüberschuss / -fehlbetrag	Eigenkapital (Total)
	290	291	292	293	295	296	299	29
<b>Bestand per 01.01.</b>	<b>22'638'156.17</b>	<b>0.00</b>	<b>0.00</b>	<b>0.00</b>	<b>41'015'234.05</b>	<b>0.00</b>	<b>13'456'394.02</b>	<b>77'109'784.24</b>
Einlagen in Spezialfinanzierungen EK 3510								0.00
Entnahmen aus Spezialfinanzierungen des EK 4510								0.00
Einlagen in Fonds des EK 3511								0.00
Entnahmen aus Fonds EK 4511								0.00
Einlagen in Rücklagen der Globalbudgetbereiche 3892								0.00
Entnahmen aus Rücklagen der Globalbudgetbereiche 4892								0.00
Einlagen in Vorfinanzierungen des EK 3893								0.00
Entnahmen aus Vorfinanzierungen des EK 4893								0.00
Abtragung Bilanzfehlbetrag 3899								0.00
Bildung Neubewertungsreserve								0.00
Auflösung Neubewertungsreserve								0.00
Einlage in Bilanzüberschuss / -fehlbetrag					-725'751.00		725'751.00	0.00
Umbuchung Aufwertungsreserve								0.00
Bereinigung Anlagebuchhaltung	-105'132.70				-160'894.20			-266'026.90
Entnahmen aus Aufwertungsreserve 4895					-560'000.00			-560'000.00
Jahresergebnis 90	57'572.44						2'557'991.21	2'615'563.65
<b>Bestand per 31.12.</b>	<b>22'590'595.91</b>	<b>0.00</b>	<b>0.00</b>	<b>0.00</b>	<b>39'568'588.85</b>	<b>0.00</b>	<b>16'740'136.23</b>	<b>78'899'320.99</b>
								<b>78'899'320.99</b>

**RÜCKSTELLUNGSSPIEGEL**

	<b>Kurzfristige Rückstellungen aus Mehrleistungen des Personals</b>	<b>Übrige Rückstellungen der Erfolgsrechnung</b>	<b>Total</b>
	<b>2050</b>	<b>2089</b>	
Bestand per 01.01.	110'000.00	44'456.50	<b>154'456.50</b>
Bildungen (inkl. Erhöhungen)		38'500.00	<b>38'500.00</b>
Verwendungen / Auflösung	-25'000.00	-33'356.45	<b>-58'356.45</b>
<b>Bestand per 31.12.</b>	<b>85'000.00</b>	<b>49'600.05</b>	<b>134'600.05</b>

Kommentar zu den Positionen:

2050	Erhöhung Ferien-/Überzeitguthaben
2089	Prämienerluste 2018 bis 2020 Krankenversicherungen



Gemeinde Seengen

<a href="#">Einwohnergemeinde Leutwil</a>	Gemeindevertrag	Schulsozialarbeit
<a href="#">Einwohnergemeinde Boniswil</a>	Gemeindevertrag	Schulsozialarbeit
<a href="#">Martin Rutz AG, Rupperswil</a>	Mietvertrag	Kindergarten "Rotes Haus", Liegenschaft an Poststrasse 30
<a href="#">ALESA AG</a>	Mietvertrag	Miete Unterrichtszimmer Musikschule
<a href="#">ebcom AG</a>	Vertrag	IT-Dienstleistungen Schule
<a href="#">Reformierte Kirchgemeinde Seengen</a>	Wärmelieferungsvertrag	Anschluss des Ref. Kirchgemeindehauses Seengen an die Heizzentrale der EWG Seengen.
<a href="#">Einwohnergemeinde Boniswil</a>	Gemeindevertrag	Mitfinanzierung des betreuten Mittagstisches Seengen
<a href="#">Einwohnergemeinde Hallwil</a>	Gemeindevertrag	Mitfinanzierung des betreuten Mittagstisches Seengen
<a href="#">Einwohnergemeinde Leutwil</a>	Gemeindevertrag	Mitfinanzierung des betreuten Mittagstisches Seengen
<a href="#">Einwohnergemeinde Egliswil</a>	Gemeindevertrag	Mitfinanzierung des betreuten Mittagstisches Seengen
<a href="#">Einwohnergemeinde Meisterschwanden</a>	Gemeindevertrag	Mitfinanzierung des betreuten Mittagstisches Seengen
<a href="#">SUISA</a>	Vertrag	Urheberrechte Künstler (Bundesfeier)
<a href="#">Verein "Alte Schmitte Seengen"</a>	Mietvertrag	Vermietung Gemeindeliegenschaft
<a href="#">Sportclub Seengen</a>	Mietvertrag	Vermietung Gemeindeliegenschaft
<a href="#">Verein Aarg. Wanderwege</a>	Vertrag	Unterhalt Seeuferweg
<a href="#">Sandmeier Heinz</a>	Mietvertrag	Miete Wohnhaus Hubpüntstrasse (Asyl)
<a href="#">Kirchgemeinde Seengen</a>	Mietvertrag	Miete Wohnung Pfarrhaus (Asyl)
<a href="#">Departement Bildung, Kultur und Sport, Aarau</a>	Vertrag	Finanzierung, Unterhalt und Betrieb des Parkplatzes Schloss Hallwil
<a href="#">Gemeinde Meisterschwanden</a>	Vertrag	Liefervertrag Streusalz
<a href="#">Seetalerhof Immobilien AG</a>	Mietvertrag	Gartenwirtschaft Hotel Bären
<a href="#">Blaser Paul und Veronika</a>	Vereinbarung	Duldung der Bushaltestelle Post
<a href="#">Kanton Aargau, BVU</a>	Konzession	Grundwasser Rennfeld
<a href="#">Einwohnergemeinde Villmergen (ehemals Hilfikon)</a>	Gemeindevertrag	Abgeltung der Löschreserve im Reservoir Neu Hof Seengen, Unterhalt und die Wartung der Löschreserve und die Wasserlieferung
<a href="#">Einwohnergemeinde Boniswil</a>	Wasserslieferungsvertrag	Die Gemeinde Boniswil stellt der Gemeinde Seengen aus ihre Wasserversorgungsanlage das überschüssige Wasser zum beliebigen Bezuge zur Verfügung.
<a href="#">Einwohnergemeinde Meisterschwanden</a>	Wasserslieferungsvertrag	Lieferung von Trink- und Brauchwasser durch die WVM and die WVS (für Eigenbedarf) in Trinkwasserqualität gemäss den einschlägigen Vorschriften.
<a href="#">Einwohnergemeinde Seon</a>	Vertrag	Nutzung von öffentlichem Grundwasser und die Mitbenützung der Bauten, Anlagen und Einrichtungen des Tiefenpumpwerks Hallenbad Seon
<a href="#">Richner Transport AG</a>	Vertrag	Einsammeln und Transportieren von Kehrriecht inkl. Kleinsperrgut
<a href="#">Häfeli AG, Lenzburg</a>	Vertrag	Einsammeln, Transportieren und Deponieren von Grüngut
<a href="#">Kadaversammelstelle</a>		Entsorgung Kadaver
<a href="#">Reformierte Kirchgemeinde Seengen</a>	Vertrag	Nutzung Kirchen- und Friedhofareal
<a href="#">AEW Energie AG</a>	Konzessionsvertrag	Sicherstellung der Erstellung und des Betriebes von Verteileranlagen für die Versorgung des Gemeindegebietes mit elektrischer Energie und weitere Aufgaben.
<a href="#">Siegrist Robert und Ursula</a>	Pachtvertrag	Verpachtung von landwirtschaftlich genutzten Parzellen, Kauf 2020 (im Zuge Verkauf Bürgerheim)
<b>Andere</b>		
<a href="#">Departement Finanzen und Ressourcen, Kantonales Steueramt</a>	Vereinbarung	Digitax
<a href="#">Departement Finanzen und Ressourcen, Kantonales Steueramt</a>	Vereinbarung	Verana; inkl. Zusatzfinanzierung Investitionen ab 2016, Neue Vereinbarung VERANA+STAG ab 2019
<a href="#">Kanton Aargau DFR</a>	Vereinbarung	Nutzung kant. Datenleitung KOMKA, Basis-SLA
<a href="#">Burgturm Seengen</a>	keine	Wärmelieferung Burgturm Seengen
<a href="#">Fankhauser Holzbau AG</a>	Vereinbarung	Nutzung Spielplatz auf Parzelle 3231 (Kiga Rotes Haus)
<a href="#">Verein Hallwilersee für Mensch und Natur</a>	Leistungsvereinbarung	Rangerdienst rund um Hallwilersee
<a href="#">Mütter- und Väterberatung Bezirk Lenzburg (SDRL)</a>	Satzungen	Beratungs- und Fachstelle für Mütter und Väter

<a href="#">Spitex Unteres Seetal, Seon</a>	Leistungsvereinbarung	Haus- und Krankenpflege bedürftiger und betagter Menschen				
<a href="#">Pilzverein Seetal</a>	keine	jährliche Pilzkontrolle in den Wäldern von Seengen				
<a href="#">Pro Senectute Aargau, Bachstrasse 11, 5001 Aarau</a>	Vereinbarung	Anlauf- und Beratungsstelle für Haus- und Krankenpflege bedürftiger und betagter Menschen				
<a href="#">Departement Bau, Verkehr und Umwelt, Abteilung Landschaft und Gewässer</a>	Verfügung	Nutzung öffentliche Gewässer - Bootssteg Hallwilersee				
<a href="#">Verein Alters- und Pflegeheim Unteres Seetal</a>	Verein	Pflege betagter und bedürftiger Personen				
<b>Bemerkungen:</b>						
<b>Eventualverbindlichkeiten</b>			<b>Laufzeit</b>	<b>Betrag</b>	<b>Bemerkungen</b>	
Bürgschaft Altershilfeverein, max. 1.2 Mio; fällig bei Aufgabe der Nutzung des Alterswohnungsstraktes			unbeschränkt	1.2 Mio.		
allfällige MiGeL Rückforderungen Jahre 2015 bis 2017 der Krankenversicherer			Urteil pendent	unbekannt	Info DGS 08.11.2018	
allfällige Schadenersatzansprüche aus laufendem Verfahren Baugesuch 2017-0004, Fall bei Haftpflichtversicherung angemeldet			unbestimmt	unbestimmt		
finanzielle Folgen Covid-19-Krise sind in diesem Abschluss nur als effektiv eingetretene Ereignisse 2020 enthalten, Rückstellungen/Abgrenzungen wurden nicht gebildet			unbestimmt	unbestimmt		
<b>Eventualguthaben</b>			<b>Laufzeit</b>	<b>Betrag</b>	<b>Bemerkungen</b>	
allfällige MiGeL Rückerstattungen Vorleistungen für das Jahr 2018			Urteil pendent	ca. 20'000	Info DGS 08.11.2018	

**KREDITKONTROLLE Gemeinde Seengen**
*(ohne Budgetkredite)*

Rechnung 2020	Kreditbetrag	Kumulierte Ausgaben bis 31.12.2019	Kumulierte Einnahmen bis 31.12.2019	Rechnung 2020		Verfügbarer Restkredit
				Ausgaben	Einnahmen	
<b>2 Bildung</b>						
2170.5040.07 Sanierung Schulhaus 3, Vorprojekt GV 08.06.2018, CHF 151'000	151'000.00	135'277.00	0.00	10'071.95	0.00	5'651.05
2170.5040.10 Erweiterung Schulanlage, Projektierung GV 15.11.2019; CHF 586'000	586'000.00	0.00	0.00	436'387.80	0.00	149'612.20
2170.5040.50 Neubau Doppelkindergarten Hinterdorf, Projektierung GV 07.06.2019; CHF 310'000	310'000.00	0.00	0.00	29'399.60	0.00	280'600.40
2191.5060.03 Erweiterung IT-Infrastruktur Schule GV 15.11.2019; CHF 189'000	189'000.00	0.00	0.00	188'723.25	0.00	0.00

**KREDITKONTROLLE Gemeinde Seengen**
*(ohne Budgetkredite)*

Rechnung 2020	Kreditbetrag	Kumulierte Ausgaben bis 31.12.2019	Kumulierte Einnahmen bis 31.12.2019	Rechnung 2020		Verfügbarer Restkredit
				Ausgaben	Einnahmen	
<b>6</b>						
<b>Verkehr</b>						
6130.5610.01 Belagsanierung Brestenbergstrasse GV 17.06.2011; CHF 540'000	540'000.00	534'599.05	0.00	0.00	0.00	5'400.95
6130.5610.03 Planung Schulstrasse, Beitrag an Kanton GV 21.11.2014; CHF 142'000 (Gemeindeanteil)	142'000.00	68'387.75	0.00	0.00	0.00	73'612.25
6130.5610.04 Planung Poststrasse, Beitrag an Kanton GV 21.11.2014; CHF 169'000 (Gemeindeanteil)	169'000.00	126'387.75	0.00	0.00	0.00	42'612.25
6130.5610.05 Ausbau Sarmenstorferstrasse, Beitrag an Kanton GV 12.06.2015; CHF 287'000 (Gemeindeanteil)	287'000.00	234'000.00	0.00	0.00	0.00	53'000.00
6130.5610.06 Ausbau/Gehweg Egliswilerstrasse/Kreuzplatz GV 18.11.2016; CHF 508'000	508'000.00	342'155.60	0.00	11'619.30	0.00	0.00
6130.5610.08 Sanierung Schulstrasse inkl. Platz, Beitrag an Kanton GV 17.11.2017; CHF 2'096'000 (Gemeindeanteil)	2'096'000.00	30'518.40	0.00	367'129.65	0.00	1'698'351.95
6130.5610.09 Sanierung Poststrasse inkl. Beleucht., Beitrag an Kanton GV 17.11.2017; CHF 2'337'000 (Gemeindeanteil)	2'337'000.00	19'154.00	0.00	1'077.00	0.00	2'316'769.00

**KREDITKONTROLLE Gemeinde Seengen**
*(ohne Budgetkredite)*

Rechnung 2020	Kreditbetrag	Kumulierte Ausgaben bis 31.12.2019	Kumulierte Einnahmen bis 31.12.2019	Rechnung 2020		Verfügbarer Restkredit
				Ausgaben	Einnahmen	
6150.5010.02 Fusswegverbindung Hubpünt-Alesa GV 12.06.2015; CHF 345'000 GV 16.11.2018; CHF 60'000	405'000.00	151'037.45	0.00	151'112.40	0.00	102'850.15
6150.5010.10 Sanierung Ermelgasse GV 16.11.2018; CHF 587'500	587'500.00	77'113.70	0.00	54'757.45	0.00	455'628.85
6150.5010.11 Rebenweg, Beleuchtung GV 08.06.2018; CHF 64'000	64'000.00	31'140.45	0.00	9'897.80	0.00	22'961.75
6150.5010.12 Proj. Sanierung Eichbergstrasse GV 07.06.2019; CHF 62'500	62'500.00	4'814.95	0.00	44'546.95	0.00	13'138.10

**KREDITKONTROLLE Gemeinde Seengen**
*(ohne Budgetkredite)*

Rechnung 2020	Kreditbetrag	Kumulierte Ausgaben bis 31.12.2019	Kumulierte Einnahmen bis 31.12.2019	Rechnung 2020		Verfügbarer Restkredit
				Ausgaben	Einnahmen	
<b>7 Umwelt und Raumordnung</b>						
7101.5030.02 Wasserleitung Brestenbergstrasse GV 20.11.2009; CHF 610'000	610'000.00	325'162.80	0.00	7'885.60	0.00	276'951.60
7101.5030.05 Wasserleitung Poststrasse GV 17.11.2017; CHF 440'000	440'000.00	7'453.25	0.00	0.00	0.00	432'546.75
7101.5030.09 Wasserleitung Rebenweg GV 08.06.2018; CHF 605'000	605'000.00	349'804.50	0.00	13'512.50	0.00	241'683.00
7101.5030.10 Wasserleitung Ermelgasse GV 16.11.2018; CHF 387'800	387'800.00	111'292.75	0.00	100'212.40	0.00	176'294.85
7101.5030.12 Wasserleitung Schulstrasse GV 17.11.2017; CHF 339'000	339'000.00	6'375.50	0.00	99'331.20	0.00	233'293.30
7101.5030.12 Wasserleitung Boniswilerstrasse Zahlungskredit Gemeinderat 14.09.2020	137'593.60	0.00	0.00	92'757.65	0.00	44'835.95

**KREDITKONTROLLE Gemeinde Seengen**
*(ohne Budgetkredite)*

Rechnung 2020	Kreditbetrag	Kumulierte Ausgaben bis 31.12.2019	Kumulierte Einnahmen bis 31.12.2019	Rechnung 2020		Verfügbarer Restkredit
				Ausgaben	Einnahmen	
7201.5030.02 Kanalisation Brestenbergstrasse GV 20.11.2009; CHF 970'000	970'000.00	630'754.20	0.00	709.35	0.00	338'536.45
7201.5030.05 Kanalisation Poststrasse GV 17.11.2017; CHF 1'110'000	1'110'000.00	37'879.50	0.00	3'511.10	0.00	1'068'609.40
7201.5030.07 Kanalisation Schulstrasse GV 17.11.2017; CHF 405'000	405'000.00	20'534.80	0.00	86'907.95	0.00	297'557.25
7201.5030.09 Kanalisation Rebenweg GV 08.06.2018; CHF 461'000	461'000.00	171'000.90	0.00	31'814.35	0.00	258'184.75
7201.5030.10 Kanalisation Ermelgasse GV 16.11.2018; CHF 395'700	395'700.00	28'661.45	0.00	7'217.40	0.00	359'821.15
7201.5030.12 Kanalisation Ghei GV 08.06.2018; CHF 275'000	275'000.00	58'838.15	0.00	8'384.40	0.00	207'777.45
7201.5620.01 ARA Hallwilersee, Steuerung und Leitsystem GV 17.11.2017; CHF 228'400	228'400.00	223'587.00	0.00	0.00	0.00	4'813.00

**KREDITKONTROLLE Gemeinde Seengen**

(ohne Budgetkredite)

Rechnung 2020	Kreditbetrag	Kumulierte Ausgaben bis 31.12.2019	Kumulierte Einnahmen bis 31.12.2019	Rechnung 2020		Verfügbarer Restkredit
				Ausgaben	Einnahmen	
7201.5620.02 ARA Hallwilersee, Sanierung Verbandskanal Budgetkredit 2019; CHF 116'400 Ausgaben werden noch im 2020 erfolgen	116'400.00	116'382.00	0.00	0.00	0.00	18.00
7410.5020.01 Bachleitung Ermelgasse GV 16.11.2018; CHF 931'000	931'000.00	120'990.25	0.00	23'029.00	0.00	786'980.75
<b>Verpflichtungskredite der Erfolgsrechnung</b>						
keine						
<b>Verpflichtungskredite des Finanzvermögens</b>						
keine						
<b>TOTAL</b>	<b>15'845'893.60</b>	<b>3'963'303.15</b>	<b>0.00</b>	<b>1'779'996.05</b>	<b>0.00</b>	<b>9'948'092.55</b>















**ANLAGESPIEGEL****1407 Anlagen im Bau**

	Einwohnergemeinde		Wasserwerk		Abwasserbeseitigung		Abfallwirtschaft	
	2020	2019	2020	2019	2020	2019	2020	2019
<b>Anschaffungskosten</b>								
<b>Stand per 01.01.</b>	<b>1'340'977.30</b>	<b>1'930'568.60</b>	<b>582'780.35</b>	<b>211'698.55</b>	<b>764'682.55</b>	<b>1'360'359.80</b>	<b>0.00</b>	<b>0.00</b>
Zugänge	1'139'028.90	1'372'682.90	313'699.35	547'929.35	138'544.55	445'402.25		
Umgliederungen		-1'668'933.20		-176'847.55		-476'990.90		
Abgänge		-293'341.00				-564'088.60		
<b>Stand per 31.12.</b>	<b>2'480'006.20</b>	<b>1'340'977.30</b>	<b>896'479.70</b>	<b>582'780.35</b>	<b>903'227.10</b>	<b>764'682.55</b>	<b>0.00</b>	<b>0.00</b>
<b>Kumulierte Abschreibungen</b>								
<b>Stand per 01.01.</b>	<b>0.00</b>	<b>0.00</b>	<b>0.00</b>	<b>0.00</b>	<b>0.00</b>	<b>0.00</b>	<b>0.00</b>	<b>0.00</b>
Planmässige Abschreibungen								
Ausserplanmässige Abschreibungen								
Umgliederungen								
Abgänge								
<b>Stand per 31.12.</b>	<b>0.00</b>	<b>0.00</b>	<b>0.00</b>	<b>0.00</b>	<b>0.00</b>	<b>0.00</b>	<b>0.00</b>	<b>0.00</b>
<b>Buchwert per 31.12.</b>	<b>2'480'006.20</b>	<b>1'340'977.30</b>	<b>896'479.70</b>	<b>582'780.35</b>	<b>903'227.10</b>	<b>764'682.55</b>	<b>0.00</b>	<b>0.00</b>
in % der Anschaffungskosten	100.00	100.00	100.00	100.00	100.00	100.00		
Brandversicherungswert								

**Total 1407****4'279'713.00****2'688'440.20**











**ZUSÄTZLICHE ANGABEN JAHRESRECHNUNG 2020**

**ANLAGEKATEGORIEN**

Die verwendeten Anlagekategorien entsprechen dem Anhang 1 der Finanzverordnung.

Kat.	Anlagekategorie	Abschreibungsdauer in Jahren
1	Grundstücke	keine planmässige Abschreibung
2	Gebäude, Hochbauten	35
3	Strassen, Plätze, Friedhof	40
4	Kanal-/Leitungsnetze, Gewässerbauten	50
5	Installationen, Einbauten, Mieterausbauten bei Gebäuden	10
6	Abfallanlagen (Installationen, Einbauten)	40
7	Möbilien, Ausstattungen, allg. Fahrzeuge	5
8	Spezialfahrzeuge (Strassenreinigung)	15
8a	Kleintanklöschfahrzeug, Kommandofahrzeug, Strassenrettungsfahrzeug	15
8b	Schweres und überschweres Pikettfahrzeug, schweres Schlauchverlegerfahrzeug, Wechselladefahrzeug	25
8c	andere Feuerwehrfahrzeuge	20
9	Immaterielle Anlagen	5
10	Orts-, Regionalplanungen, übrige Planungen	10
11	Informatik- und Kommunikationssysteme	3
12	Investitionsbeiträge	nach Nutzungsdauer des Objektes
13	Anlagen im Bau	keine planmässige Abschreibung
14	Darlehen des Verwaltungsvermögens	keine planmässige Abschreibung
15	Beteiligungen, Grundkapitalien	keine planmässige Abschreibung
16	Spezial- und nicht in vorstehende Kategorien einzuordnende Fälle	Festlegung durch Departement Volkswirtschaft und Inneres
17	Anschlussgebühren	20
18	Holzschnitzelheizung	20
19	Fernwärmenetz	40
20	LWL Übertragungsnetz	20
21	Multimedianeitz	30
22	Photovoltaikanlagen	20
23	Kommunikationsnetz	10
24	Ofen Krematorium	15-20
25	Zusätzliche Finanzausgleichsbeiträge	20

**AKTIVIERUNGSGRENZE**

Die im Rechnungsjahr für die Gemeinde Seengen geltende Aktivierungsgrenze von 50'000 Franken leitet sich aus § 5 der Finanzverordnung ab.

**WERTBERICHTIGUNGEN**

Die vorliegende Jahresrechnung enthält eine pauschale Wertberichtigung von 2.44 % auf Steuerforderungen. Einzelwertberichtigungen sind keine notwendig. Das Total erhöhte sich um CHF 9'400 auf CHF 32'000 per Ende Berichtsjahr

**WEITERFÜHRENDE HINWEISE**

Gemäss den Weisungen der Finanzaufsicht hat im Jahr 2020 die Bereinigung der aktivierten Anlagen stattgefunden.