

Rechnungsabschluss 2025

Einwohnergemeinde inkl. Spezialfinanzierungen

Finanzverwaltung Seengen

13.03.2026/je

Rechnungsabschluss 2025

Einwohnergemeinde / Spezialfinanzierungen

Übersicht

Die Rechnung der Gemeinde Seengen schliesst trotz höherem Sach- und Betriebsaufwand sowie tieferem Fiskalertrag mit einem Aufwandüberschuss von CHF 257'137 um CHF 129'263 besser ab als budgetiert. Der budgetierte Fiskalertrag von CHF 13'780'000 wurde um CHF 185'000 verfehlt. Erfreulicherweise konnte trotz stagnierender Einwohnerzahl eine Steigerung des Fiskalertrags gegenüber dem Vorjahr um CHF 550'000 verzeichnet werden. Die Einkommens- und Vermögenssteuern wiesen im Vergleich zur Vorjahresperiode eine Zunahme von CHF 388'000 auf. Es ist festzustellen, dass insbesondere die Nachträge einen wesentlichen Beitrag dazu geleistet haben. Zudem ist die Entwicklung des Aktiensteuerertrags als äusserst positiv zu bewerten. Das Budget wurde mit CHF 631'000 um CHF 131'000 übertroffen.

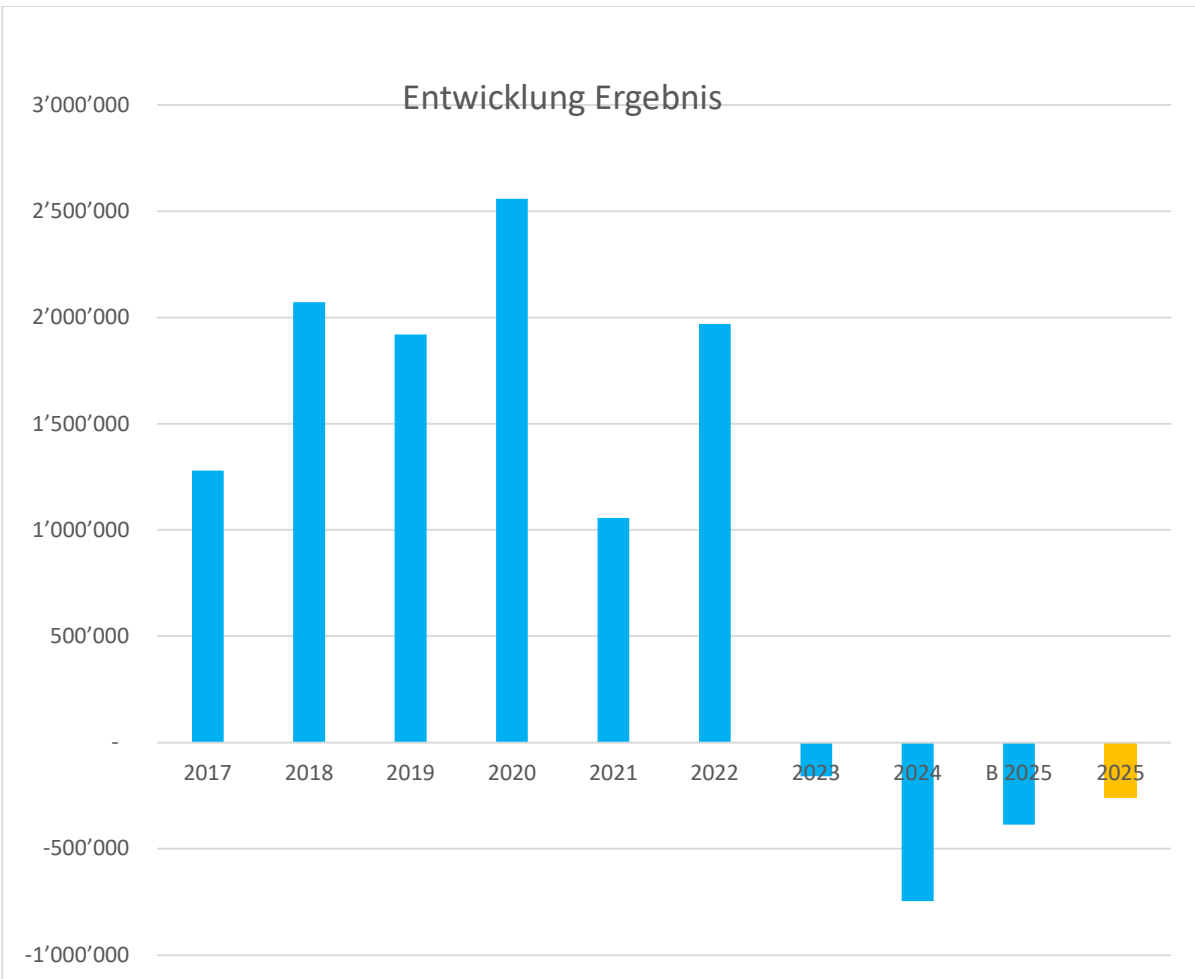
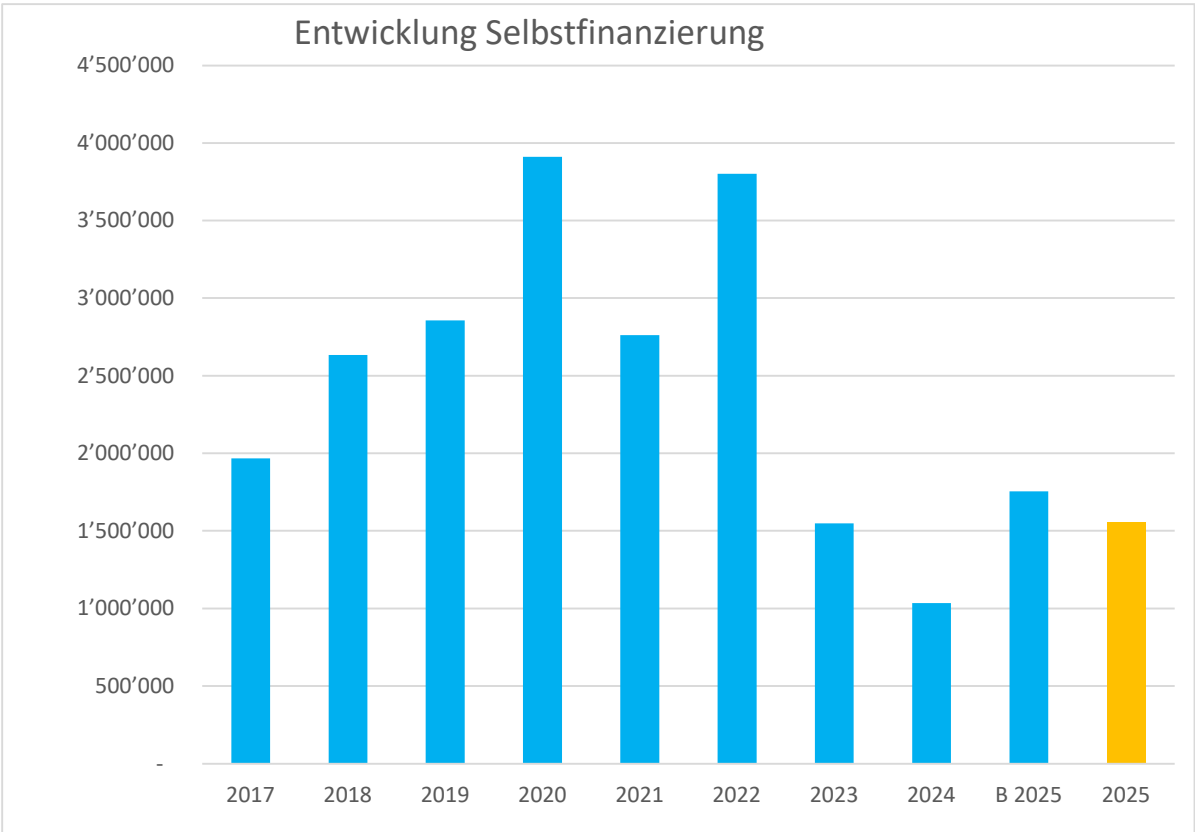
Auf der anderen Seite stieg einmal mehr der Aufwand für die ambulante und stationäre Pflegefinanzierung. Der budgetierte Betrag von CHF 941'000 wurde um CHF 94'000 überschritten. Dadurch wird der Handlungsspielraum der Gemeinde weiterhin eingeschränkt.

Es ist von Bedeutung, dass sich die Selbstfinanzierung gegenüber dem Vorjahr um CHF 522'000 auf CHF 1,56 Mio. erhöhte. Die höhere Selbstfinanzierung ermöglichte eine Reduzierung der Nettoschuld von CHF 4,3 Mio. auf CHF 3,1 Mio., was einer Senkung pro Einwohner auf CHF 697 entspricht.

Die Investitionsrechnung schliesst mit Nettoinvestitionen von CHF 410'000 ab. Das Budget rechnete mit CHF 666'000. Die tieferen Nettoinvestitionen sind auf den Beitrag des Departement Gesundheit und Soziales an die geschaffenen Schutzplätze im Schulhaus 6 «Polifonia» zurückzuführen. Die grössten Ausgaben fielen im Berichtsjahr für die Sanierung Löfflirain inkl. Beleuchtung mit CHF 233'000 an.

Der Aufwandüberschuss von rund CHF 257'000 konnte den Bilanzüberschüssen entnommen werden. Obwohl in Seengen erneut ein Aufwandüberschuss verzeichnet wurde, verfügt die Gemeinde mit rund CHF 58 Mio. über ein solides Eigenkapital.

Die Herausforderung besteht darin, das betriebliche Ergebnis nachhaltig zu verbessern, um einer Entwicklung in Richtung eines strukturellen Defizits entgegenzuwirken. Dies ist umso bedeutsamer, als die gebundenen Ausgaben und Abschreibungen weiter ansteigen. Dadurch können auch die kommenden Investitionen in die Gemeindeinfrastruktur mit einer tragbaren Verschuldung realisiert werden.



Wasserwerk

Die Spezialfinanzierung schliesst um CHF 100'821.99 besser ab als im Budget angenommen. Die Erfolgsrechnung verzeichnete einen Ertragsüberschuss von CHF 196'321.99 (Budget CHF 95'500.00). Der Nettoabfluss aus der Investitionsrechnung betrug CHF 507'324.29. Die Verpflichtung beträgt per 31.12.2025: CHF 8'593'988.11.

Abwasserbeseitigung

Die Erfolgsrechnung schliesst mit einem Ertragsüberschuss von CHF 116'211.52 ab. Budgetiert war ein Ertragsüberschuss von CHF 70'400. Der Nettozufluss aus der Investitionsrechnung betrug CHF 871'099.14. Die Verpflichtung beträgt per 31.12.2025: CHF 14'880'897.44

Abfallwirtschaft

Die Abfallwirtschaft schliesst mit einem Aufwandsüberschuss von CHF -51'080.54 ab (Budget CHF -9'600). Die Verpflichtung beträgt per 31.12.2025: CHF 145'177.25.

Einwohnergemeinde konsolidiert mit Spezialfinanzierungen

Konsolidiert weist die Gemeinde Seengen ein Gesamtergebnis von CHF 4'316.15 aus.

Die Selbstfinanzierung beträgt CHF 1'644'989.99. Bei Nettoinvestitionen von CHF 46'275.32 liegt das Finanzierungsergebnis bei CHF 1'598'714.67

Das Nettovermögen der Einwohnergemeinde Seengen inklusive Spezialfinanzierungen beträgt CHF 12'660'036 oder CHF 2'804 pro Einwohnerin und Einwohner.

Kennzahlen

Einwohnergemeinde ohne Spezialfinanzierungen

2025	2024	2023	2022	2021	2020	2019	2018	2017
------	------	------	------	------	------	------	------	------

Nettoschuld/-vermögen (-) pro Einwohner

697	951	532	-1'249	-1'452	-1'516	-798	-346	-28
-----	-----	-----	--------	--------	--------	------	------	-----

Aussage (Quelle Handbuch Rechnungswesen DVI)

Die Nettoschuld pro Einwohner wird als Gradmesser für die Verschuldung verwendet. Eine Pro-Kopf-Verschuldung bis 2'500 Franken wird in der Regel als nicht problematisch beurteilt. Die Kennzahl für sich allein hat beschränkte Aussagekraft. Bei der Beurteilung der Tragbarkeit einer höheren Verschuldung ist die Finanzkraft zu berücksichtigen (siehe Nettoverschuldungsquotient) sowie auch der Zustand der kommunalen Infrastruktur.

Nettoverschuldungsquotient

25.9%	36.9%	18.7%	-43.6%	-56.8%	-60.5%	-30.6 %	-13.5%	-1.1 %
-------	-------	-------	--------	--------	--------	---------	--------	--------

Aussage (Quelle Handbuch Rechnungswesen DVI)

Zeigt, welcher Anteil vom Fiskalertrag/Finanzausgleich erforderlich wäre, um die Nettoschuld abzutragen. Ein Nettoverschuldungsquotient von unter 100 % weist auf eine kurze Bindungsdauer hin. Der Quotient sollte jedoch nicht über 150 % betragen.

Zinsbelastungsanteil

0.30%	0.25%	0.09%	0.04%	0.05%	0.07%	0.0 %	0.0%	0.0%
-------	-------	-------	-------	-------	-------	-------	------	------

Aussage (Quelle Handbuch Rechnungswesen DVI)

Zeigt, welcher Anteil des laufenden Ertrags durch den Nettozinsaufwand gebunden ist. Je tiefer der Wert, desto grösser der Handlungsspielraum. Ein Wert bis 4% ist gut, der Anteil sollte nicht über 9 % betragen.

Selbstfinanzierungsgrad

367.85%	34.1%	19.5%	71.6%	97.0%	417.4%	227.6%	354.9%	309.1%
---------	-------	-------	-------	-------	--------	--------	--------	--------

Aussage (Quelle Handbuch Rechnungswesen DVI)

Zeigt, welcher Anteil der Nettoinvestitionen aus eigenen Mitteln finanziert werden kann. Ein Selbstfinanzierungsgrad von über 100 % weist auf eine hohe Eigenfinanzierung hin. Der Anteil sollte nicht unter 50% betragen. Jährliche Schwankungen beim Selbstfinanzierungsgrad sind nicht ungewöhnlich, langfristig sollte ein Selbstfinanzierungsgrad von 100% angestrebt werden.

Selbstfinanzierungsanteil

8.2%	5.9%	8.9%	21.1%	16.7%	21.9%	16.2%	15.1%	12.1%
------	------	------	-------	-------	-------	-------	-------	-------

Aussage (Quelle Handbuch Rechnungswesen DVI)

Zeigt die Finanzkraft und den finanziellen Spielraum einer Gemeinde. Er gibt an, welcher Anteil des Ertrags zur Finanzierung der Investitionen oder zum Abbau von Schulden aufgewendet werden kann (finanzielle Leistungsfähigkeit). Ein Selbstfinanzierungsanteil von über 20 % weist auf ein hohes Investitions-/ Amortisationspotenzial hin. Der Anteil sollte nicht unter 10 % betragen.

Kapitaldienstanteil

10.2%	10.4%	10.1%	10.3%	12.1%	10.9%	10.5%	10.5%	11.3%
-------	-------	-------	-------	-------	-------	-------	-------	-------

Aussage (Quelle Handbuch Rechnungswesen DVI)

Zeigt, wie stark der laufende Ertrag durch den Zinsendienst und die Abschreibungen (Kapitaldienst) belastet ist. Ein hoher Anteil weist auf einen enger werdenden finanziellen Spielraum hin. Ein Wert bis 5% ist gut, der Anteil sollte nicht über 15 % betragen.

Stellenplan

Mit der Jahresrechnung 2025 wird erstmals der Stellenplan (Stand 31.12.2025) publiziert:

Stellenplan Einwohnergemeinde Seengen						
Abteilung / Bereich	2025 Planstellen (FTE)	31.12.2025 besetzt (FTE)	31.12.2025 besetzt (Anzahl)	Abweichung Ist/Plan (FTE)	31.12.2024 besetzt (FTE)	Bemerkungen
Exekutive				(5)		
Gemeinderat						
Ressort Präsidiales, Sicherheit						
Gemeindekanzlei / Einwohnerkontrolle / Soziale Dienste	3.8	3.3	4	0.5		GK 230 %, EK 50%, SD 50 %
Ressort Finanzen und Steuern, Soziales, Kulturelles						
Finanzverwaltung / Zweigstelle SVA	3.8	3.3	4	0.5		
Steueramt	4.3	3.9	5	0.4		
Ressort Schule, Jugend, Sport						
Bibliothek	1.2	1.2	6	0		Leitung 40 %; 5 Personen teilen sich 80 %
Informatik	0.6	0	0	0.6		
Schulsozialarbeit	1.5	1.5	3	0		
Schulverwaltung	1.7	1.7	3	0		
Tagesstrukturen	2	1.5	3	0.5		
Ressort Hochbau, Liegenschaften						
Bauverwaltung	3.6	3.5	4	0.1		
Hausdienste	5.2	5.2	7	0		AFZ 30 %
Ressort Tiefbau, Strassen, Verkehr						
Gemeindewerk	4.3	4.5	5	-0.2		
Übrige						
Lernende	3	3	3	0		
Bemerkung: Wert 31.12.2024 wurde bewusst nicht ausgefüllt						

Erfolgsrechnung

Wesentliche Abweichungen zum Budget und/oder Vorjahr sind auf den folgenden Seiten beschrieben. Die Erläuterungen erheben keinen Anspruch auf Vollständigkeit. Es wird auf das Zahlenmaterial verwiesen.

	Rechnung 2025	Budget 2025	Rechnung 2024
0 Allgemeine Verwaltung			
<i>Nettoaufwand</i>	1'975'869	1'976'600	2'136'715
<i>Abweichung</i>		-731	- 160'846
		0 %	-7.5%

- 0110.3110.00 Anschaffung einer Stimmzählmaschine.
- 0120.3113.00 Ersatz eines Laptops.
- 0120.3132.00 Es wurde keine externe Beratung in Anspruch genommen.
- 0120.3170.00 Höhere Kosten aufgrund Verabschiedung von Exekutivmitgliedern.
- 0120.3170.04 Der Neuzuzügeranlass konnte wesentlich günstiger gestaltet werden.
- 0211.3010.00 per 31.12.2025 sind 3.8 Planstellen zu verzeichnen, wovon 3.3 Stellen effektiv besetzt sind. Im Jahr sind mehrere Mitarbeiterwechsel erfolgt.
- 0211.3090.00 Ein Mitarbeiter besucht eine Weiterbildung (CAS).
- 0211.3099.00 Die Position enthält ein Abschiedsgeschenk eines langjährigen Mitarbeiters.
- 0211.3118.00 Die Kosten für die Branchensoftware bewegen sich im Rahmen der Vorperiode.
- 0211.3132.00 Das Budget für externen Support wurden nicht aufgebraucht.
- 0211.3611.00 Es handelt sich um IT-Kosten, welche an den Kanton bezahlt werden. Die angekündigte Preissteigerung von 20 % wurde nicht budgetiert. Zudem sind die Kosten abhängig von der Anzahl der Steuerpflichtigen.
- 0211.4260.01 Rückerstattung von Betriebskosten bewegen sich im Rahmen der Vorperiode. Sie wurden nicht budgetiert.
- 0211.4612.01 Entschädigung der Gemeinden Egliswil und Ammerswil für Porto- und Servicekosten der Steuerapplikation, Branchensoftware und Abgeltung der Finanzverwaltung.
- 0212.3010.00 per 31.12.2025 sind 4.3 Planstellen zu verzeichnen, wovon 3.9 Stellen effektiv besetzt sind. Im Jahr sind mehrere Mitarbeiterwechsel erfolgt. Siehe dazu auch 0212.3132.00.

- 0212.3052.00 Die Höhe dieser Kosten ist abhängig von der Lohnhöhe und dem Alter der einzelnen Mitarbeiter.
- 0212.3090.00 Es wurden die Ausbildungskosten eines Mitarbeiters vom früheren Arbeitgeber übernommen. Zudem besucht 1 Mitarbeiter eine Weiterbildung (CAS).
- 0212.3132.00 Infolge mehrerer Mitarbeiterwechsel und Vakanzen unter dem Jahr musste externe Fachunterstützung beigezogen werden.
- 0212.3611.00 Entschädigung an den Kanton für Steuerprogramme abzüglich Anteile der Gemeinden Egliswil und Ammerswil.
- 0212.4612.00 Entschädigung der angeschlossenen Gemeinden für die Dienstleistungen des Regionalen Steueramtes sowie für die Steuerapplikationen. Höhere Einnahmen aufgrund höherer Kosten.
- 0221.3000.00 per 31.12.2025 sind 3.8 Planstellen zu verzeichnen, wovon 3.3 Stellen effektiv besetzt sind. Tiefere Kosten aufgrund Mitarbeiterwechsel.
- 0221.3090.00 Übernahme von Ausbildungskosten eines Mitarbeiters des vorherigen Arbeitgebers.
- 0221.3099.00 Höhere Kosten aufgrund Abschiedsanlass und Abschiedsgeschenk von Mitarbeiter.
- 0221.3118.00 Im Zusammenhang mit dem Aufbau eines eigenen Sozialdienstes muss die Spezialsoftware KLIBnet beschafft werden. Mit Beschluss vom 6.2.2023 hat der Gemeinderat die Anschaffungskosten dieser Software mit CHF 27'266.20 inkl. MWST bewilligt. Die budgetierte Position wurde nicht in das Jahr 2025 nachgetragen.
- 0221.3132.00 Aufwendungen im Zusammenhang mit der Einführung einer Hybrid-Cloud-Lösung. Bei der Budgetierung wurde von höheren Kosten ausgegangen. Entsprechend wurde eine Budgetkredit von CHF 82'000 im Konto 0221.5060.00 (INV00189) eingestellt. Die Hybrid-Cloud-Lösung betrifft auch die Gemeinden Ammerswil und Egliswil, welche einen Dienstleistungsvertrag im Zusammenhang mit der ICT haben. Eine anteilige Übernahme der angefallenen Kosten wird im Jahr 2026 geprüft.
- 0221.3158.00 IT-Lizenzkosten abzüglich Anteil für die Gemeinden Ammerswil und Egliswil. Diese Kosten wurden zu tief budgetiert.
- 0221.4210.00 Es fielen mehr Kosten für Beglaubigungen und Bescheinigungen an.
- 0221.4611.00 Die Verwaltungspauschalen des Kantons an die Gemeinde sind fallabhängig. Die Entschädigung betrifft 1 Fall.
- 0222.3010.00 per 31.12.2025 sind 3.6 Planstellen zu verzeichnen, wovon 3.5 Stellen effektiv besetzt sind.
- 0222.3132.00 externe Fach- und Bauberatung, teilweise werden diese Kosten weiterverrechnet werden.
- 0222.4210.00 Baubewilligungsgebühren sind abhängig vom Bauprojekt, sie sind kaum genau planbar.

- 0222.4260.00 Weiterverrechnung von Fach- und Bauberatung.
- 0222.4612.00 Tiefere Erträge von den angeschlossenen Gemeinden aufgrund geringerem Aufwand.
- 0290.3010.01 Löhne der Hauswarte Verwaltungsliegenschaften (exklusiv Schulliegenschaften) analog der Vorperiode.
- 0290.3111.00 Ersatz eines Klimagerätes in der Gemeindekanzlei sowie Anschaffung eines Tiefkühlisches (Burgturm).
- 0290.3120.00 Energiekosten der Verwaltungsliegenschaften exkl. Schulliegenschaften (nicht budgetiert).
- 0290.3132.00 Kosten für Machbarkeitsstudie Feuerwehrmagazin sowie Gebäudecheck.
- 0290.3144.04 Kosten für die Steuerung von 2 Toren Werkhof.
- 0290.3151.00 Ersatz der defekten SRS-Steuerung im Gemeindehaus.
- 0290.3301.40 Im Zusammenhang mit dem Brand im Burgturm wurden zwei Investitionen ausserplanmässig abgeschrieben.
- 0290.4260.00 Entschädigung der Gebäudeversicherung im Zusammenhang mit dem Brand im Burgturm. Inzwischen ist die Verwaltungsliegenschaft (exkl. Land) abgeschrieben. Bei Wiederherstellung der Liegenschaft ist von der Aargauischen Gebäudeversicherung eine weitere Zahlung zu erwarten.

	Rechnung 2025	Budget 2025	Rechnung 2024
1 Öffentliche Ordnung und Sicherheit, Verteidigung			
<i>Nettoaufwand</i>	813'764	998'600	768'311
<i>Abweichung</i>		-184'836	45'453
		-18.5%	5.9%

- 1400.3612.01 Kindes- und Erwachsenenschutzdienst. Anteil Mütter- und Väterberatung unter 4210, Anteil Jugend- und Familienberatung unter 5450. Total Kosten stimmen mit Budget überein (CHF 394'700).
- 1401.3010.00 Planstelle 0.5%, Ist 0.6%.
- 1500.3090.00 Es sind weniger Ausbildungskosten angefallen.
- 1500.3111.00 Anschaffung eines Elektrostaplers für CHF 21'111.95 (mit CHF 19'200) budgetiert. Ersatz einer Schlauchwaschanlage CHF 12'479.05; Material für neues Fahrzeug CHF 5'231.40.
- 1500.4411.00 Im Zusammenhang mit dem neuen Tanklöschfahrzeug konnte ein vollständig abgeschrieben Altfahrzeug angerechnet werden.
- 1620.4632.00 Ersatzbeiträge können ab 2025 nicht mehr als Fondsentnahme gebucht werden.

	Rechnung 2025	Budget 2025	Rechnung 2024
2 Bildung			
<i>Nettoaufwand</i>	5'275'225	5'453'300	5'175'284
<i>Abweichung</i>		-178'075	99'941
		-3.26%	1.93%

- 2110.3110.00 Anschaffungen im Zusammenhang eines Wasserschadens. Eine Kostengutsprache der Aargauischen Gebäudeversicherung liegt vor, das Verfahren für die Geltendmachung der Entschädigung ist per 31.12.2025 noch pendent.
- 2110.3631.00 Die definitive Abrechnung des Kantons für das Jahr 2024 ergab ein Guthaben von CHF 18'526.90. SJ 23/24 budgetiert 5.94 Sollstellen; relevante IST Vollzeitstellen: 5.78.
- 2120.3631.00 Die definitive Abrechnung des Kantons für das Jahr 2024 ergab ein Guthaben von CHF 11'183.30. SJ 23/24 budgetiert 26.43 Sollstellen; relevante IST Vollzeitstellen: 26.77.
- 2120.4260.00 2025 waren keine Rückerstattungsbeiträge (Klassenkassenbeiträge, Impulskredite etc.) zu verzeichnen.
- 2130.3102.00 2025 fielen keine Kosten für Fotokopien an.
- 2130.3151.00 Auslagen für Service an Nähmaschinen, Stoffscheren und Kaffeemaschine.
- 2130.3171.00 Die Kosten für Skilager, Klassenlager, Schulreisen und Projektwochen sind leicht unter dem Budget, wenn man die nicht budgetierten Elternbeiträge auf 2130.4260.00 berücksichtigt.
- 2130.3612.00 2025 besuchte ein Schüler/eine Schülerin eine auswärtige Schule.
- 2130.3631.00 Die definitive Abrechnung des Kantons für das Jahr 2024 ergab ein Guthaben von CHF 4'764.70. SJ 23/24 budgetiert 12.2 Sollstellen; relevante IST Vollzeitstellen: 12.8.
- 2130.4260.00 Elternbeiträge an Lager etc., siehe auch 2130.3171.00
- 2130.4612.00 Erhaltenen Betriebskosten anhand der Schulgeldabrechnung 2024/25. Zudem wurde die Schulgeldabrechnung 2023/24 der Vorperiode nochmals korrigiert.
- 2140.3612.00 Gemeindebeitrag von Seengen an die Kreismusikschule. Der Beitrag ist hauptsächlich höher aufgrund höherer Lohnkosten bei der Kreismusikschule.
- 2170.3000.00 Korrektur Schwerpunktprüfung 2025 ZR 1. Kommissionsspesen im Zusammenhang mit dem Neubau Gebäude Polifonia wurden umgebucht.
- 2170.3010.00 Mitarbeiter im Stundenlohn.
- 2170.3010.01 Tiefere Kosten aufgrund Aufteilung mit 0290.3010.00.
- 2170.3010.09 Rückerstattung von Taggeldversicherungen.

- 2170.3090.00 1 Mitarbeiter besucht eine Hauswart Ausbildung.
- 2170.3110.00 Anschaffung von Lampen und von einem Materialschrank TTG.
- 2170.3111.00 Das Hausleitsystem-Update wurde im 2025 neu budgetiert jedoch noch nicht umgesetzt. Kauf eines Lastendreirades, Luftentfeuchter, Saugmaschine.
- 2170.3120.00 Mehr Holzschnittel für die Heizung sowie höhere Stromkosten für das neue Schulhaus.
- 2170.3132.00 Gem. Feststellung Schwerpunktprüfung 2025 ZR21 wurden die Honorarkosten für die Baumängel in die Investitionsrechnung umgebucht.
- 2170.3140.00 Die Kosten des neuen Spielplatzes bei den Schulanlagen, für welche ein Budgetkredit vorgesehen war, erreichte die Aktivierungsgrenzen für die Investitionsrechnung nicht und mussten deshalb in der Erfolgsrechnung verbucht werden.
- 2170.3144.00 Infolge eines Wasserschadens im UG des Kindergartengebäudes ergab sich ein nicht geplanter Unterhaltsbedarf. Die Rückerstattung der Kosten durch die Versicherung ist noch pendent (vgl. 2110.3110.00).
- 2170.3151.00 Unterhalt von Spielgeräten und Service an Feuerlöscher.
- 2170.3158.00 Eine Mittel-Lizenz für den Kommunikationsserver kostet CHF 4'171.75.
- 2170.3300.40 Tieferer Abschreibungsaufwand da die beiden Anlagen Neubau Schulhaus 6 Polifonia sowie Neubau Kindergarten Hinterdorf noch nicht planmässig abgeschrieben werden.
- 2170.4260.00 Auf dieses Konto werden die Heizkosten der Gebäude der ref. Kirchgemeinde verbucht, welche an das Heizsystem der Schule angeschlossen sind. Die Heizkosten des Vorjahres wurden aufgrund fehlender Angaben nicht in Rechnung gestellt was im aktuellen Jahr nachgeholt werden muss.
- 2180.3130.00 Beitrag für die Einkaufskoordination der Berset Gruppe.
- 2180.4240.00 Gegenüber der Vorperiode sind die Einnahmen aus dem Mittagstisch rückläufig (vgl. 2181.4240.00).
- 2180.4612.00 Die Anteile auswärtiger Gemeinden an den Mittagstisch sind ebenfalls etwas rückläufig.
- 2181.3111.00 Bastelmaterial und Bausteine für die schulergänzende Kinderbetreuung.
- 2181.4240.00 Höhere Elternbeiträge (siehe jedoch auch 2180.4240.00).
- 2190.3000.00 Höherer Entschädigungen des Bildungsrates.
- 2190.3010.00 Lohnkosten der Schulverwaltung: Stellenplan: 1.7 Stellen, effektiv besetzt 1.7 Stellen.
- 2190.3090.00 Budgetiert sind Ausbildungsbeiträge für LP21 sowie Schulungskosten des Sekretariats, der Schulleitung und der Q-Gruppe.

- 2190.3102.00 Kopierkosten und Kopierpapier. In der Vorperiode wurden die Kopierkosten den einzelnen Schulstufen zugeordnet.
- 2190.3151.00 Kopierkosten.
- 2190.3161.00 Druckermiete.
- 2190.3170.01 Behördenessen, Abschiedsgeschenke.
- 2190.3631.00 Die definitive Abrechnung des Kantons für das Jahr 2024 ergab ein Guthaben von CHF 15'498.30. SJ 23/24 budgetiert 2.35 Sollstellen; relevante IST Vollzeitstellen: 2.23.
- 2190.4612.00 Entschädigung der KMS Seetal für die Procloud-Lösung.
- 2191.3104.00 Schulsportmaterial und Schulsportkurse.
- 2191.3113.00 Procloud AG: Anschaffung IT-Hardware und Software sowie Laptops. Es besteht ein Budgetkredit «IT Schule» über CHF 80'000.00. Da die Aktivierungsgrenze nicht erreicht wird und auch kein Verwendungszweck zum Budgetkredit vorliegt wurde die Anschaffung der Erfolgsrechnung zugewiesen.
- 2191.3158.00 Procloud AG: ICT Betrieb Abfindungsentschädigung Lemina Group, Anykey IT Support.
- 2191.3158.02 Procloud AG: Lizenz- und Systemunterhaltskosten.
- 2191.3162.00 Leasing von iPads.
- 2192.4260.00 Verkauf von Film und Foto Jugendfest.
- 2193.3010.00 Lohnkosten der Schulsozialarbeit: Stellenplan: 1.5 Stellen, effektiv besetzt 1.5 Stellen.
- 2193.4612.00 Entschädigung der angeschlossenen Gemeindeverbände Dürrenäsch-Leutwil sowie Boniswil.
- 2200.3612.00 2025 besuchte kein Kind die Heilpädagogische Sonderschule.
- 2200.3614.00 Schulgeld für Sonderschulung, z.B. Sprachheilschule.
- 2300.3631.00 Im Jahr 2025 besuchten 23 Jugendliche eine kantonale oder ausserkantonale Schule (Vorjahr 36).
- 2300.3634.00 Im Jahr 2025 machten 107 Jugendliche eine innerkantonale Lehre (Vorjahr 91).

	Rechnung 2025	Budget 2025	Rechnung 2024
3 Kultur, Sport und Freizeit			
<i>Nettoaufwand</i>	615'329	606'000	684'035
<i>Abweichung</i>		+9'329	+68'706
		+1.5%	+10%

- 3210.3113.00 Es wurde ein Ersatzcomputer für die Bibliothek angeschafft.
- 3210.3300.60 Planmässige Abschreibung BK 2024 Open Library.
- 3290.3130.00 Div. Anlässe u.A. Sylvester Glöggle.
- 3290.3300.60 Ausserplanmässige Abschreibung der Weihnachtsbeleuchtung. Korrektur der Nutzungsdauer 10 Jahre.
- 3290.3636.00 Im Vorjahr war ein grösserer einmaliger Sponsoringbeitrag enthalten.
- 3290.3910.03 Interne Verrechnung gemäss Arbeitsrapport des Werkhofes.
- 3410.3000.00 Gem. Revisionsbericht ZR1 wurden Kommissionspesen auf den Verpflichtungskredit Neubau Schulhaus 6 Polifonia umgebucht.
- 3410.3140.00 Dieses Konto enthält auch die Position Beleuchtung Musterplatz A CHF 45'275.40. Zudem Kosten für Beleuchtungsreparatur und Rollrasen.
- 3410.3161.00 Mietkosten für Verti-Drain sowie für die Hebebühne.
- 3410.4240.00 Hallenbad-Abonnenten.
- 3420.3000.00 Kommission Infrastrukturgebäude Brestenberg.
- 3420.3300.00 Abschreibung des BK 2024 Vorplatz Burebrunne.
- 3420.3910.03 Verrechnung des Unterhalts des Werkdienstes für allgemeinen Grundstückunterhalt und Unterhalt von Rabatten. Die Kostenaufteilung erfolgt nach effektiv rapportierten Stunden. In der Vorperiode wurde die Kostenaufteilung nach Lohnsummen vorgenommen.

	Rechnung 2025	Budget 2025	Rechnung 2024
4 Gesundheit			
<i>Nettoaufwand</i>	1'442'564	1'229'200	1'276'643
<i>Abweichung</i>		+213'364	+165'921
		+17.4%	+13,0%

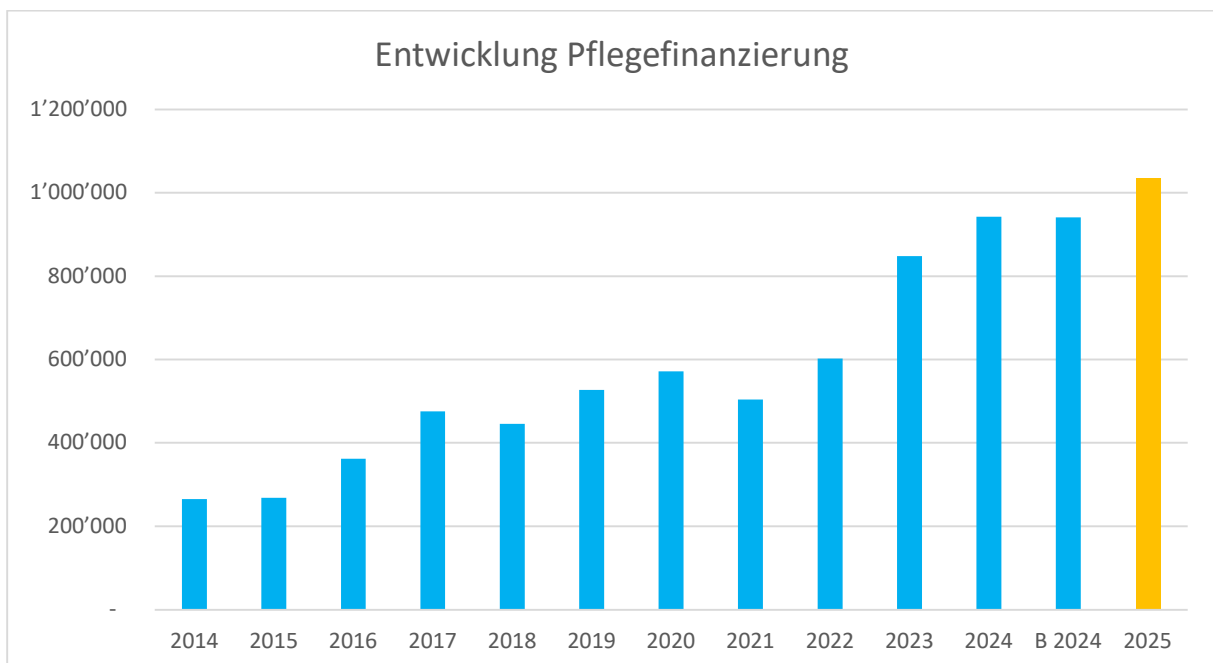
4120.3631.00 Die Restkosten stationäre Pflege steigen weiterhin stark an.

4120.3635.00 Vergleichslösung Übernahme MIGEL-Pauschale aus den Jahren 2015-2017

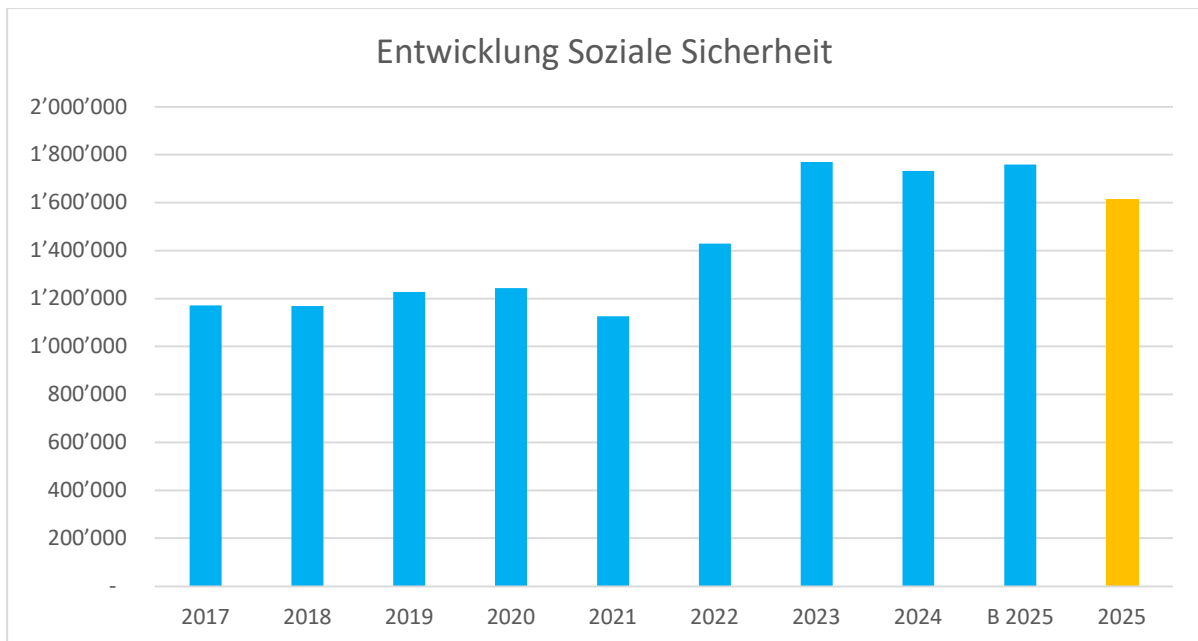
4210.3612.00 Höhere Kosten Soziale Dienste Lenzburg.

4210.3631.00 Die Restkosten ambulante Pflege, steigen weiterhin an.

Die Gemeindebeiträge der letzten Jahre:



	Rechnung 2025	Budget 2025	Rechnung 2024
5 Soziale Sicherheit			
Nettoaufwand	1'614'476	1'759'700	1'732'825
Abweichung		-145'224	-118'349
		-8.3%	-6.8%



- 5330.3060.00 Für Januar – Mai wurde noch in einem Fall ein Ruhegehalt ausbezahlt.
- 5350.3000.00 Sitzungsgelder der Kommission Forum ü60 Seengen.
- 5430.3637.00 In 4 Fällen wurden Kinderalimente bevorschusst (VJ 5).
- 5440.4611.00 Der Kantonsbeitrag ist bereits im Gemeindebeitrag 5440.4632.00 enthalten.
- 5440.4632.00 Im Vergleich zur Vorperiode ist die Rückerstattung hauptsächlich aufgrund wesentlich geringerem Kantonsbeitrag tiefer.
- 5450.3612.00 Anteil an Jugend- und Sozialdienst Lenzburg.
- 5452.3637.00 In 13 Fällen werden Beiträge an die Kinderbetreuung ausgerichtet.
- 5452.4260.00 In 1 Fall wurden Beiträge an die Kinderbetreuung rückerstattet.
- 5720.xxxx.xx Die Nettokosten der gesetzlichen wirtschaftlichen Hilfe an Schweizer und Ausländer sind auf tiefem Niveau und betragen CHF 14'208 (Budget CHF 184'000) aufgrund tieferer Fallzahlen 13 (VP 18) sowie insbesondere aufgrund Rückerstattungen in mehreren Fällen.
- 5730.xxxx.xx Die Nettokosten im Bereich Asyl betragen CHF 23'964 (Budget CHF 49'800). Im Jahr 2025 sind 35 Fälle zu verzeichnen.

- 5790.3631.00 Die Beiträge an den Kanton im Bereich Sonderschulung und Heime: Die Gemeinden beteiligen sich mit 40% an den Gesamtkosten. 2024: 4498 Einwohner x ca. CHF 264.
- 5790.3637.00 Die Gemeinden übernehmen 85% der Verlustscheinkosten von Krankenkassenprämien. Es werden die Kosten der Verlustscheine der Jahre 2021-2024 in Rechnung gestellt. Betroffen sind 14 säumige Prämienzahler. In einem Fall erfolgte eine Rückzahlung, welche verrechnet wurde. In der Vorperiode wurde die bisher vorgenommene Rückstellung aufgelöst. Im Budget sind noch nicht die gesamten Verluste berücksichtigt.

	Rechnung 2025	Budget 2025	Rechnung 2024
6 Verkehr			
<i>Nettoaufwand</i>	644'727	658'600	644'598
<i>Abweichung</i>		-13'973	+29
		-2.1%	0%

- 6130.3631.00 Betrifft Kosten des Kantons für Analyse Kreuzplatz.
- 6150.3101.00 Es wurde weniger Kies und Mergel benötigt als budgetiert.
- 6150.3141.00 Die Reserve für Unvorgesehenes wurde nicht benötigt.
- 6130.3660.10 Die beiden Projekte Beitrag an Kanton für Sanierung Poststrasse und Sanierung Schulstrasse werden 2025 noch nicht planmässig abgeschrieben.
- 6150.3141.01 1 Neue Leuchtstelle Boniswilerstrasse, LED Umrüstung der Beleuchtung Boniswilerstrasse, 3 Neue Leuchtstellen Löfflirain, 2 Ersatz Leuchtstellen Löfflirain. Diese Kosten konnten nicht einem bestehenden Projekt zugeordnet werden und wurden daher der Erfolgsrechnung belastet.
- 6150.4260.00 Die Beleuchtungsentschädigung LED vom Kanton von CHF 16800 wurde diesem Konto gutgeschrieben (anstelle 6150.4611.00).
- 6150.4611.00 Siehe Kommentar unter 6150.4260.00.
- 6310.3910.03 Effektiv wurden im Jahr 2025 7.5 Stunden aufgewendet. Eine Verrechnung wurde aufgrund des geringen anteilmässigen Betrages nicht vorgenommen.

	Rechnung 2025	Budget 2025	Rechnung 2024
7 Umweltschutz und Raumordnung			
<i>Nettoaufwand</i>	155'580	133'200	114'132
<i>Abweichung</i>		22'380	41'448
		+16.8%	+36.3%

Wasserwerk

- 7101.3101.01 Aufgrund fehlender Rechnung wurde die Wasserlieferung vom Pumpwerk Seon für 2025 geschätzt und rechnerisch abgegrenzt. In der Vorperiode sind die Rechnungen von 2023 und 2024 enthalten.
- 7101.3111.00 Anschaffungen von Wasserzählern, Schweissgerät, Hydrant, IPads.
- 7101.3132.00 Variantenstudien von Ingenieuren sowie Kosten Wasserproben.
- 7101.3143.00 Kosten für Hydrantenrevision, Beckenbeleuchtung und Allg. Material für Werkhof.
- 7101.3199.00 Es fallen keine MWST-Vorsteuerabzugskürzungen mehr an.
- 7101.4310.00 Eigenleistungen des Werkdienstes im Zusammenhang mit der Wasserleitung Boniswil.
- 7101.9010.00 Das Wasserwerk schliesst mit einem Ertragsüberschuss von CHF 196'321.99 ab. Der Betrag wird dem Eigenkapital der Spezialfinanzierung zugewiesen.

Abwasserbeseitigung

- 7201.3130.00 In VP sind Nachführungen des Geometers enthalten.
- 7201.3132.00 Nachführungen des Geometers.
- 7201.3143.00 Kanalreparaturen und Reinigungen.
- 7201.3612.00 Auf diesem Konto ist die Schlussrechnung Ersatz Blockheizkraftwerk über CHF 24014.40 enthalten (Kosten wurden aufgrund verfallenem Budgetkredit der ER belastet).
- 7201.9010.00 Die Abwasserbeseitigung schliesst mit einem Ertragsüberschuss von CHF 116'211.52. Der Betrag wird dem Eigenkapital der Spezialfinanzierung zugewiesen.

Abfallwirtschaft

- 7300.3632.00 Gem. Revisionsbericht 2025 ZR8 wurde die Doppelzahlung von CHF 10'699.65 aus dem Jahr 2023 aufgelöst.
- 7301.3612.03 Effektive Arbeitsstunden vom Werkhofpersonal.
- 7301.4260.00 Massiv weniger Einnahmen von Verkauf von Altmetall, Karton, Papier und Haushaltsgeräte.
- 7301.9011.00 Die Abfallwirtschaft schliesst mit einem Aufwandsüberschuss von CHF 51'080.54 ab. Der Betrag wird dem Eigenkapital der Spezialfinanzierung entnommen.

Verbauungen, Friedhof, Raumordnung

- 7410.3142.00 Gemäss Revisionsbericht 2025 ZR20 sind aus dem Jahr 2024 CHF 4000 in die ER umzubuchen (Kredit Ausserdorf Bach, Aktivierungsgrenze nicht erreicht).
- 7410.3301.20 Kosten betreffen die Erneuerung Bachleitung Ermelgasse. Das Projekt kann nicht über die Investitionsrechnung erfolgen da die Aktivierungsgrenze nicht erreicht wird. Bereits erfolgte Abschreibungen werden daher korrigiert.
- 7410.4611.00 2025 keine Entschädigung vom Kanton erhalten.
- 7690.3612.00 Die Gemeinde beteiligt sich mit 15% an der Sanierung der Deponie Schlattwald. Im Jahr 2025 wurde die Schlussrechnung beglichen. Die Gesamtkosten für Seengen betragen CHF 35'532.20.
- 7710.3130.00 Kosten für Kremation und Grabunterhalt.
- 7716.3140.01 Gemäss Revisionsbericht 2025 ZR12 wurden die seit 2023 aktivierten Kosten für die Erweiterung des Gemeinschaftsgrabes von CHF 23'348.90 in die Erfolgsrechnung umgebucht, was zu höheren Beteiligungsbeiträgen der Gemeinden Seengen und Boniswil führt. (7716.3612.00 und 7716.3612.01).
- 7716.4612.00/ Siehe 7716.3140.01.
7716.4612.01
- 7900.3132.00 Leistungen der Acroplan AG im Zusammenhang Teilrevision BNO.

	Rechnung 2025	Budget 2025	Rechnung 2024
8 Volkswirtschaft			
<i>Nettoertrag</i>	102'890	94'800	94'216
<i>Abweichung</i>		-8'090	-8'674
		-8.5%	-9.2%

- 8200.3141.00 Gemäss Revisionsbericht 2025 ZR5 sind diese aus früheren Rechnungsperioden entstandenen Kosten in die Ortsbürgerrechnung umzubuchen.
- 8200.4260.00 Gemäss Revisionsbericht 2025 ZR13 sind diese aus früheren Rechnungsperioden entstandenen Erträge in die Ortsbürgerrechnung umzubuchen.
- 8710.3636.00 Diese Beiträge fallen nicht regelmässig an.
- 8710.4120.00 Es handelt sich um die Schlusszahlung 2024 sowie die Akontozahlung 2025. Der Ertrag aus 2024 ist um CHF 11'700 höher ausgefallen als budgetiert.
- 8720.4290.00 Der Gasmarktförderbeitrag wurde aufgehoben.

	Rechnung 2025	Budget 2025	Rechnung 2024
9 Finanzen, Steuern			
<i>Nettoertrag</i>	12'434'642	12'720'400	12'438'329
<i>Abweichung</i>		-285'758	-3'687
		-2.2%	+0.0%

Gesamthhaft liegen die Steuererträge inkl. Sondersteuern netto bei CHF 13.55 Mio. (Vorjahr CHF 12.98 Mio.).

Bei den ordentlichen Steuern natürliche Personen des Rechnungsjahres resultierte gegenüber Budget ein deutliches Minus von CHF -503'954 (-4.4 %) und gegenüber Vorjahr ein Zuwachs von CHF 98'389 (0.9 %).

Die Nachträge aus den Vorjahren liegen um CHF10'347 über Budget und CHF 289'512 über dem Vorjahr.

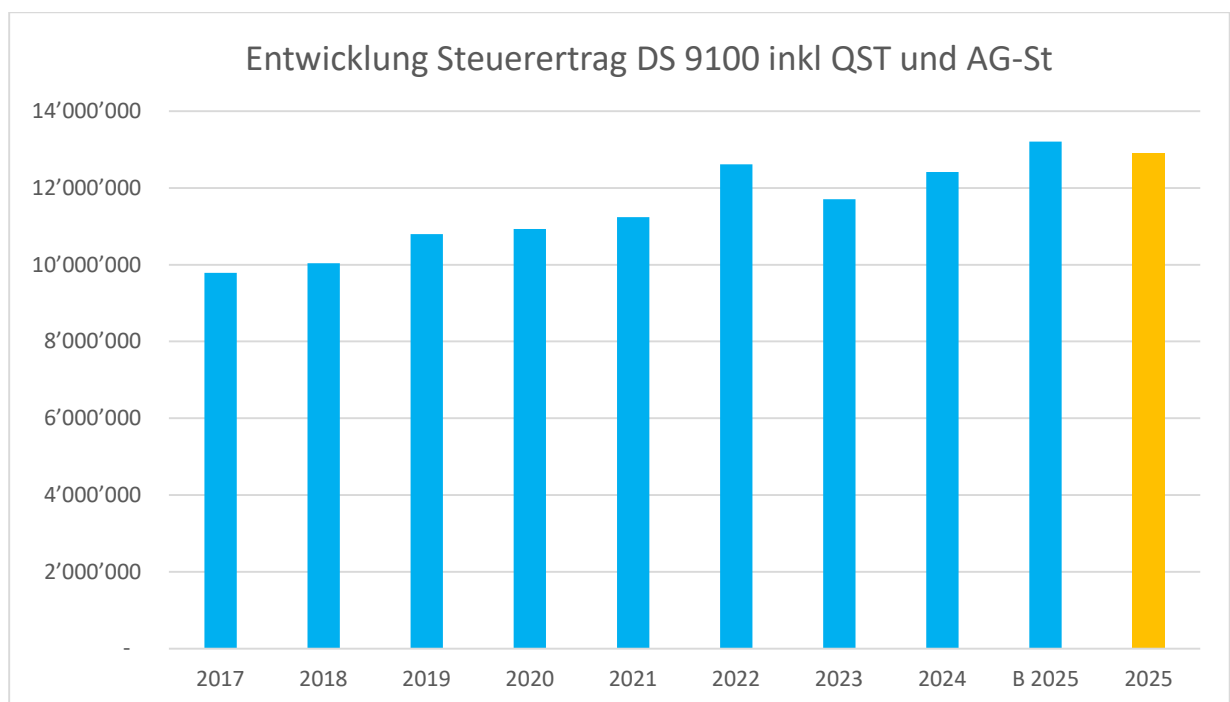
9100.3180.00 Das Delkredere musste aufgrund zu erwartender Ausfälle etwas angehoben werden. Es wird auf die Ausführungen zum Konto 10120.09 in der Bilanz verwiesen.

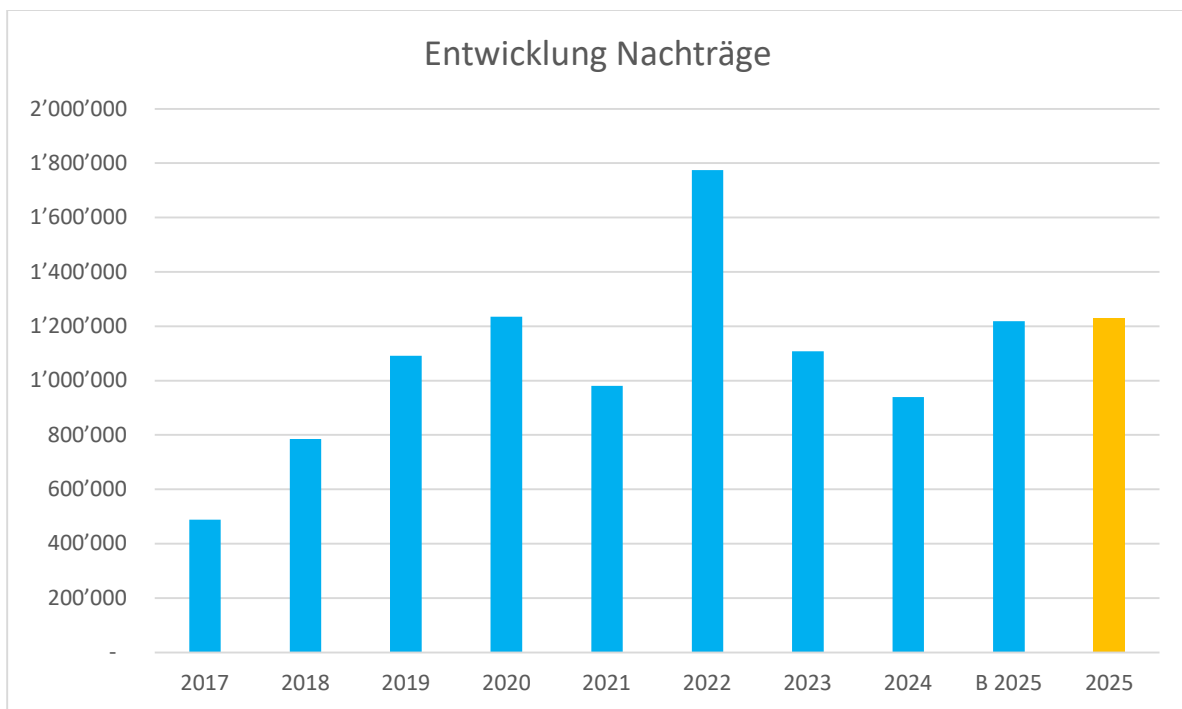
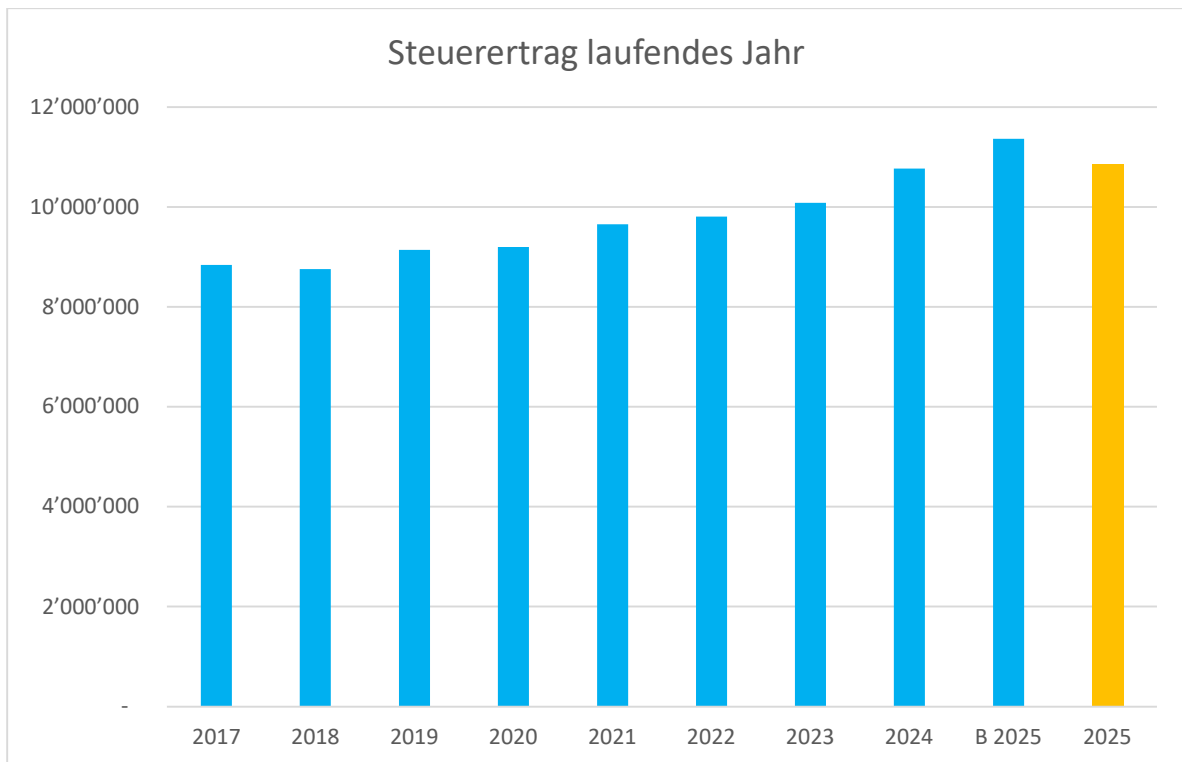
Die Steuerkraft (ohne Sondersteuern) liegt mit CHF 3'929 pro Einwohner um CHF 297 über dem Vorjahresniveau.

Der Normsteuerertrag, bei dem die Sondersteuern miteinbezogen werden, von CHF 4'100 liegt mit CHF 43 über dem Vorjahresniveau.

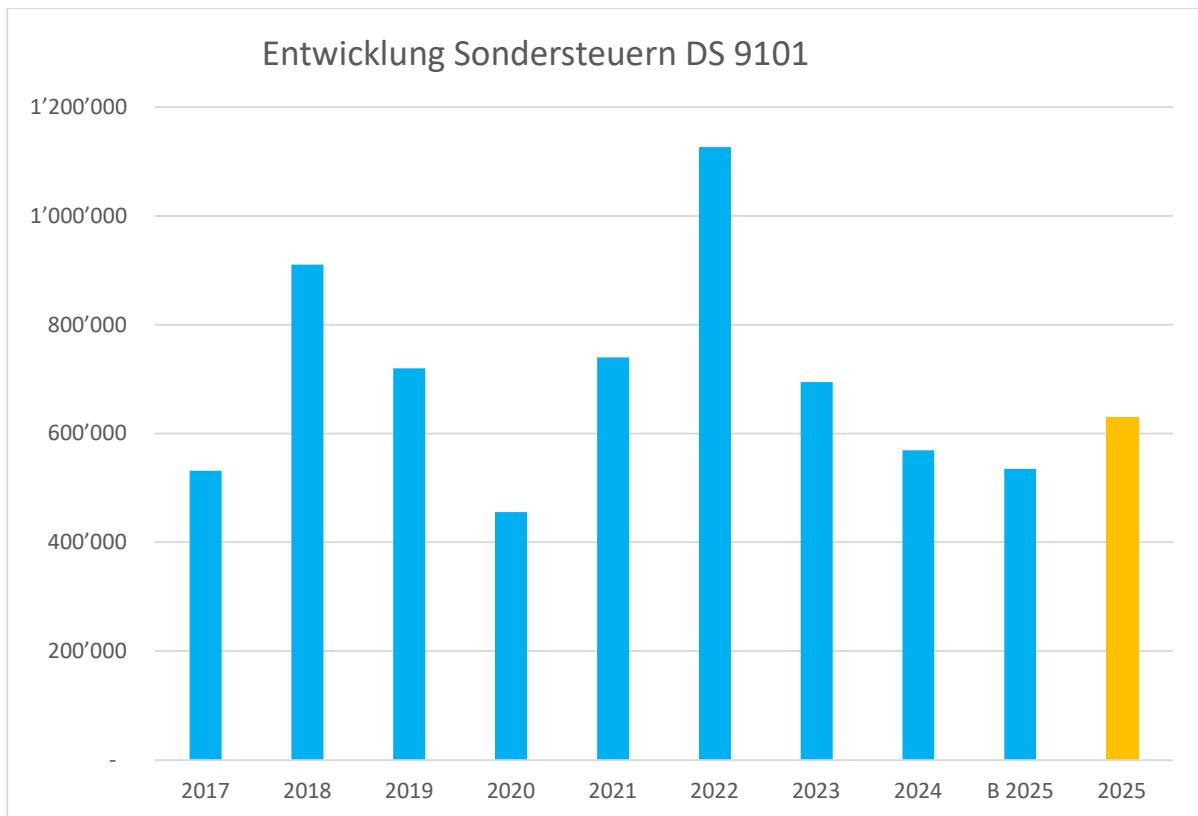
9100.4002.00 Die Erträge aus Quellensteuern liegen mit CHF 232'892 um CHF 82'892 über Budget.

9100.4010.00 Die Aktiensteuern liegen mit CHF 631'318 um CHF 131'318 unter dem Budget.



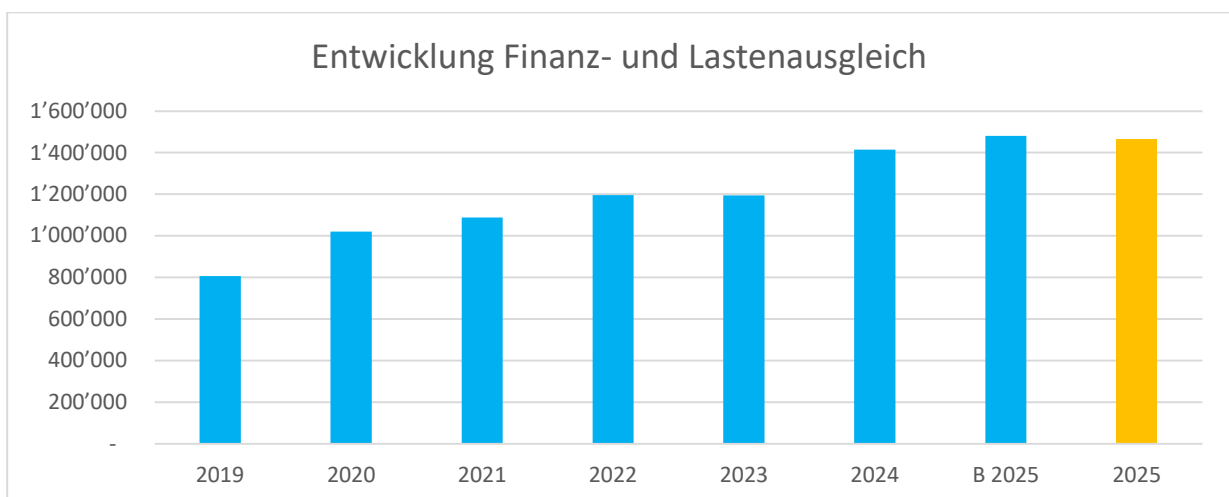


9101.4022.00 In 43 Fällen (Vorjahr 29) konnten Grundstückgewinnsteuern in Rechnung gestellt werden. Die Einnahmen bleiben CHF 99'304.97 über dem Budget.



9300.3621.50 Der Finanzausgleich steigt brutto gegenüber dem Vorjahr um CHF 53'000.

9300.4621.60 Der Feinausgleich Aufgabenverschiebung steigt gegenüber dem Vorjahr um CHF 900.



9610.3400.00 Gewährte Skonti und Vergütungszinsen für Vorauszahlungen und Überzahlungen gemäss Steuerabschluss. Zudem wird das Kontokorrent mit der Ortsbürgergemeinde zu 0.1% verzinst (CHF 1'008.95).

9610.3409.00 Belastungszinsen der PK Swisslife.

- 9610.3430.00 Die Verpflichtungsverzinsungen der Spezialfinanzierungen wurden mit 0.1 % vorgenommen (Budget 0.1 %).
- 9610.4401.00 Verzugszinsen der Steuern (5.0 %); zudem wird der Vorschuss an die KMS Kreismusikschule Seetal mit 0.1 % = CHF 780.75 verzinst.
- 9630.3430.00 u.A. wurden Markisen am Gebäude Hubpüntstrasse ersetzt, ebenso erfolgte eine Flachdachsanieierung infolge eines Schadenfalls an diesem Gebäude. Eine Rückerstattung durch die AGV ist in Prüfung.
- 9710.4699.00 Aufgrund einer Änderung am Co2-Gesetz erfolgt die Rückvergütung 2025 zusammen mit der Rückvergütung 2026 im kommenden Jahr.
- 9990.9001.00 Der Aufwandüberschuss beträgt CHF 257'137. Er wird dem Eigenkapital entnommen. Budgetiert war ein Aufwandsüberschuss von CHF 386'400.

Investitionsrechnung

Gesamthaft liegen die Investitionsausgaben mit CHF 1'496'029.40 um CHF 1'724.68 unter den Investitionseinnahmen von CHF 1'497'754.08.

Die Nettoinvestitionen verteilen sich wie folgt:

Einwohnergemeinde	Ausgabenüberschuss	CHF	310'050
Wasserversorgung	Ausgabenüberschuss	CHF	507'324
Abwasserbeseitigung	Einnahmenüberschuss	CHF	871'099

Viele Projekte sind noch nicht abgeschlossen.

Bemerkungen Investitionsrechnung

0221.5060

INV 189 Aufwendungen im Zusammenhang mit der Einführung einer Hybrid-Cloud-Lösung. Bei der Budgetierung ging man von höheren Kosten aus. Dafür wurde eine Budgetkredit von CHF 82'000 eingestellt.

0290.5040.00

INV 171 Die Werkverträge sind noch in Ausarbeitung. Mit einem Abschluss des Projektes ist Mitte 2027 zu rechnen.

INV 183 Die Arbeiten fielen günstiger aus als geplant. Die PV-Anlage mit der Ladestation sind inzwischen in Betrieb.

INV 188 Die Planungsphase konnte im Jahr 2025 gestartet werden, derzeit werden die Baukosten ausgearbeitet, damit der Baukredit beantragt werden kann.

1500.5060

INV 150 Die letzte Ausgabe für das Tanklöschfahrzeug wurden im Jahr 2025 getätigt. Der Kredit ist abgerechnet und wird der Gemeindeversammlung unterbreitet.

INV 175 Beitrag von der Aargauischen Gebäudeversicherung (AGV) von CHF 48'000 ist am 25.07.2025 eingegangen.

2170

INV 110 Es gibt verschiedene Mängel am Neubau, welche behoben werden mussten. Ausserdem konnte eine Entnahme aus dem Fonds Schutzraum Schulhaus Polifonia von CHF 256'236 getätigt werden. Es ist geplant, die Kreditabrechnung im November 2026 der Gemeindeversammlung vorzulegen.

INV 190 Die Ausgaben fielen deutlich günstiger aus, da kein zusätzlicher Ablauf bzw. Zugang zur Kanalisation gebaut werden musste. Da der Gesamtbetrag unter der Aktivierungsgrenze liegt, wurden die Ausgaben in die Erfolgsrechnung umgebucht.

2191.5060

INV 176 Derzeit ist in Prüfung ob noch weitere Kosten anfallen und wann dieser Kredit abgerechnet werden kann.

INV 192 Es wäre geplant gewesen, Anschaffung von Laptops über den Kredit zu buchen. Allerdings ist der Rechnungsbetrag nur rund CHF 34'000 (unter der Aktivierungsgrenze), weswegen der Betrag in die Erfolgsrechnung umgebucht wurde.

3410.5040

INV 152 In diesem Projekt (Budgetkredit 2024) musste noch eine Umbuchung gem. Revision erledigt werden.

INV 208 Das Projekt ist in Ausführung. Mit einem Abschluss ist Mitte 2027 zu rechnen.

6150.5010

INV 112 In diesem Projekt musste noch eine Umbuchung gem. Revision erledigt werden.

INV 134 Mit einem Abschluss des Projektes ist Mitte 2027 zu rechnen.

INV 165 Mit einem Abschluss des Projektes ist Mitte 2027 zu rechnen

INV 184 Das Projekt wird vom Kanton geleitet. Die Baustelle musste während 6 Monaten unterbrochen werden und wurde allerdings inzwischen fertiggestellt. Da allerdings der falsche Belag verwendet wurde, konnte noch keine definitive Endabrechnung vom Kanton erstellt werden.

INV 185 Betrifft die Projektierungskosten. Ein Bauprojekt wurde an der GV vom 6.6.25 abgeholt. Mit dem Bau ist ab Mitte 2026 zu rechnen.

7101

INV 79 Es konnten viele definitive Anschlussgebühren in Rechnung gestellt werden.

INV 131 Es ist ein Budgetkredit aus dem Jahr 2024, daher gab es keine Buchungen im Jahr 2025.

INV 137 Es ist ein Budgetkredit aus dem Jahr 2024, daher gab es keine Buchungen im Jahr 2025.

INV 144 Bei diesem Projekt muss noch auf die Schlussabrechnung gewartet werden.

INV 166 Die Kreditabrechnung kann bis Mitte 2027 erstellt werden.

INV 177 Budgetkredit 2025, das Projekt ist abgeschlossen.

INV 186 Die Kreditabrechnung kann bis November 2026 erstellt werden.

INV 191 Es handelt sich um einen Budgetkredit, welcher verfallen ist.

7201

INV 87 Es konnten viele definitive Anschlussgebühren in Rechnung gestellt werden.

INV 167 Die Kreditabrechnung kann bis Mitte 2027 erstellt werden.

7410.5020

INV 146 In diesem Projekt musste noch eine Umbuchung gem. Revision erledigt werden.

INV 168 Die Kreditabrechnung kann bis Mitte 2027 erstellt werden.

7710.5030

INV 146 In diesem Projekt musste noch eine Umbuchung gem. Revision erledigt werden.

Bilanz

Die Bilanzsumme beträgt CHF 101'181'523.89 und ist um CHF 2'069'637.11 gestiegen.

100 Der Bestand an liquiden Mitteln beträgt CHF 2.9 Mio. und ist damit um rund CHF 0.7 Mio. höher als im Vorjahr. Die Zunahme ist durch geringere Nettoinvestitionen begründet.

10100.03 Die Gemeinde gewährt der KMS zur Erhaltung der Liquidität Zuschüsse. Diese werden mit 0.1% verzinst.

10120.01 Der Steuerausstand wird brutto ausgewiesen.

Die ausstehenden Steuern setzen sich wie folgt zusammen:

definitiv, nicht im Verzug (224; Vorjahr 203 Fälle)	778'793	(418'744)
definitiv, im Verzug (124; VJ 114 Fälle)	561'918	(496'205)
provisorisch, nicht im Verzug (84; VJ 122 Fälle)	652'208	(777'611)
provisorisch, im Verzug (184; VJ 189 Fälle)	811'573	(922'141)

10121.12 Beim Steuerausstand Grundstückgewinnsteuern handelt es sich um definitive und provisorische Steuern, welche nicht im Verzug sind.

10120.99 Das Delkredere der Steuern wird jährlich mit dem Rechnungsabschluss angepasst. Die Pauschalwertberichtigung beträgt 1.72 % des Bruttoausstandes und macht CHF 16'813 aus. Hinzu kommen Einzelwertberichtigungen in der Höhe von CHF 17'487.

14 Über die bilanzierten Werte im Verwaltungsvermögen gibt der Anlagenspiegel im Anhang zur Bilanz detailliert Auskunft.

14540.01 Die Aktien Publis AG wurden mit dem Restatement 2014 und bei der Neubewertung 2022 bewusst nicht aufgewertet und verbleiben mit CHF 1.00 in den Büchern.

14550.01	Die Beteiligung der Gemeinde an dem Seniorenzentrum Hubpünt AG wird weiterhin zum Nominalwert von 2.5 Millionen Franken bilanziert. Die Gesellschaft wies, wie im Vorjahr einen Gewinn aus, wobei der bestehende Bilanzverlust aus der Anfangsphase noch nicht getilgt ist.	
20420.01	Ein Grossteil der Abgrenzung betrifft Sicherungssteuern bei den Grundstücksgewinnsteuern.	
20500.01	Die Abgrenzung für Ferien-/Überzeitguthaben wurde um CHF 8'000 reduziert.	
2900	In Bezug auf die Kapitalien der Spezialfinanzierungen wird auf die Erfolgsausweise und den Eigenkapitalnachweis verwiesen. Alle drei Betriebe verfügen über eine komfortable Eigenkapitaldecke.	
299	Die Bilanzüberschüsse des steuerfinanzierten Teils der Einwohnergemeinde betragen nunmehr CHF 57.89 Mio. und sind wie folgt entstanden:	
	Ertragsüberschüsse 2014 bis 2024	12'678'395
	Eigenkapital vor HRM 2 (vor 2014)	1'085'474
	Neubewertungsreserve aus Restatement 01.01.14	4'372'518
	Umbuchung aus Aufwertungsreserve Verkauf Bürgerheim	725'751
	Umbuchung aus Aufwertungsreserve AFZ Hubpünt	551'525
	Umbuchung Aufwertungsreserve gem. Revisionsbericht	27'076'645
	Umbuchung aus Aufwertungsreserve Grundstücke (gemäss Weisung vom Kanton)	11'660'418
	Aufwandüberschuss 2025	-257'137

Geldflussrechnung

Die Geldflussrechnung wird in der vom Kanton vorgeschriebenen Version präsentiert. Auf die erweiterte Geldflussrechnung wird verzichtet.

Eigenkapitalnachweis

Im Eigenkapitalnachweis ist die Struktur des Eigenkapitals abgebildet.

Rückstellungsspiegel

Der Rückstellungsspiegel gibt eine Übersicht der vorhandenen Rückstellungen.

Beteiligungs- und Gewährleistungsspiegel

Der Beteiligungs- und Gewährleistungsspiegel zeigt die bestehenden Verträge.

Kreditkontrolle

Die Kreditkontrolle gibt eine Übersicht über die laufenden Kredite.

Anlagespiegel

Der Anlagespiegel gibt die Anfangsbestände, Veränderungen und Schlussbestände der Anlagen in den verschiedenen Kontengruppen wieder.

Kennzahlenauswertung Jahresrechnung

Gemeinde	Seengen
Rechnungsjahr	2025
Steuerfuss	72%

Einwohnergemeinde ohne Spezialfinanzierungen

A	Einwohnerzahl per 31.12	4515
B	Laufender Ertrag	18'413'734.48
C	Fiskalertrag + Finanz- und Lastenausgleich	12'128'625.07
D	Nettozinsaufwand	54'874.45

E	Nettoinvestitionen	410'050.17
F	Nettoschuld I	3'146'265.62
G	Selbstfinanzierung	1'508'379.33
H	Abschreibungen	1'813'819.65

1	Nettoschuld I pro Einwohner	F : A	696.85
2	Nettoverschuldungsquotient	(F : C) x 100	25.94%
3	Zinsbelastungsanteil	(D : B) x 100	0.30%
4	Selbstfinanzierungsgrad	(G : E) x 100	367.85%
5	Selbstfinanzierungsanteil	(G : B) x 100	8.19%
6	Kapitaldienstanteil	((D + H) : B) x 100	10.15%

Einwohnergemeinde mit Spezialfinanzierungen

A	Einwohnerzahl per 31.12	4515
B	Laufender Ertrag	20'477'358.40
C	Fiskalertrag + Finanz- und Lastenausgleich	12'128'625.07
D	Nettozinsaufwand	31'515.85

E	Nettoinvestitionen	46'275.32
F	Nettoschuld I	-12'660'036.35
G	Selbstfinanzierung	1'596'686.49
H	Abschreibungen	1'640'673.84

1	Nettoschuld I pro Einwohner	F : A	-2803.99
2	Nettoverschuldungsquotient	(F : C) x 100	-104.38%
3	Zinsbelastungsanteil	(D : B) x 100	0.15%
4	Selbstfinanzierungsgrad	(G : E) x 100	3450.41%
5	Selbstfinanzierungsanteil	(G : B) x 100	7.80%
6	Kapitaldienstanteil	((D + H) : B) x 100	8.17%

Gestufter Erfolgsausweis		Rechnung 2025	Budget 2025	Rechnung 2024
Einwohnergemeinde		Betrag	Betrag	Betrag
	Betrieblicher Aufwand	-18'485'406.49	-18'413'000.00	-18'154'554.61
30	Personalaufwand	-4'150'907.61	-4'445'750.00	-4'040'821.25
31	Sach- und übriger Aufwand	-3'613'521.22	-3'145'650.00	-3'960'023.41
33	Abschreibungen	-1'693'619.65	-1'973'900.00	-1'668'120.50
35	Einlagen			
36	Transferaufwand	-9'027'358.01	-8'847'700.00	-8'485'589.45
37	Durchlaufende Beiträge			
	Betrieblicher Ertrag	17'988'262.98	17'814'800.00	17'165'123.46
40	Fiskalertrag	13'595'525.07	13'780'000.00	13'045'514.90
41	Regalien und KozeSSIONen	117'809.81	100'500.00	102'293.77
42	Entgelte	1'408'235.34	817'900.00	1'238'257.89
43	Verschiedene Erträge			497.56
45	Entnahmen Fonds		11'400.00	7'343.85
46	Transferertrag	2'866'692.76	3'105'000.00	2'771'215.49
47	Durchlaufende Beiträge			
	Ergebnis aus betrieblicher Tätigkeit	-497'143.51	-598'200.00	-989'431.15
34	Finanzaufwand	-185'464.81	-106'500.00	-145'903.15
44	Finanzertrag	425'471.50	318'300.00	389'296.08
	Ergebnis aus Finanzierung	240'006.69	211'800.00	243'392.93
	Operatives Ergebnis	-257'136.82	-386'400.00	-746'038.22
38	Ausserordentlicher Aufwand			
48	Ausserordentlicher Ertrag			
	Ausserordentliches Ergebnis			
	Gesamtergebnis Erfolgsrechnung	-257'136.82	-386'400.00	-746'038.22
	(+ = Ertragsüberschuss / - = Aufwandüberschuss)			

Gestufter Erfolgsausweis		Rechnung 2025	Budget 2025	Rechnung 2024
Einwohnergemeinde		Betrag	Betrag	Betrag
	Investitionsausgaben (-)	-714'286.17	-666'000.00	-3'301'938.72
50	Sachanlagen	710'070.37	591'000.00	2'947'140.82
51	Investitionen auf Rechnung Dritter			
52	Immaterielle Anlagen		75'000.00	
54	Darlehen			
55	Beteiligungen und Grundkapitalien			
56	Investitionsbeiträge	4'215.80		354'797.90
58	Ausserordentliche Investitionen			
02	Investitionseinnahmen (+)	304'236.00		270'080.00
60	Übertragung von Sachanlagen ins Finanzvermögen			
61	Rückerstattungen			
62	Übertragungen immaterieller Anlagen in das Finanzvermögen			
63	Investitionsbeiträge für eigene Rechnung	-304'236.00		-270'080.00
64	Rückzahlung von Darlehen			
65	Übertragung von Beteiligungen in das Finanzvermögen			
66	Rückzahlung eigener Investitionsbeiträge			
68	Ausserordentliche Investitionseinnahmen			
	Ergebnis Investitionsrechnung	-410'050.17	-666'000.00	-3'031'858.72
	Selbstfinanzierung	1'556'682.83	1'755'800.00	1'034'938.43
	Finanzierungsergebnis	1'146'632.66	1'089'800.00	-1'996'920.29
	(+ = Finanzierungsüberschuss / - = Finanzierungsfehlbetrag)			

Gestufter Erfolgsausweis		Rechnung 2025	Budget 2025	Rechnung 2024
Einwohnergemeinde		Betrag	Betrag	Betrag
	Betrieblicher Aufwand	-614'533.01	-572'100.00	-564'864.23
30	Personalaufwand	-4'603.59		-79'498.88
31	Sach- und übriger Aufwand	-277'519.08	-223'300.00	-277'957.95
33	Abschreibungen	-111'054.19	-126'400.00	-111'200.00
35	Einlagen			
36	Transferaufwand	-221'356.15	-222'400.00	-96'207.40
37	Durchlaufende Beiträge			
	Betrieblicher Ertrag	802'457.35	659'600.00	590'351.45
40	Fiskalertrag			
41	Regalien und KozeSSIONen			
42	Entgelte	412'107.93	395'000.00	369'387.10
43	Verschiedene Erträge	163'849.42	55'000.00	11'264.35
45	Entnahmen Fonds			
46	Transferertrag	226'500.00	209'600.00	209'700.00
47	Durchlaufende Beiträge			
	Ergebnis aus betrieblicher Tätigkeit	187'924.34	87'500.00	25'487.22
34	Finanzaufwand			
44	Finanzertrag	8'397.65	8'000.00	8'363.80
	Ergebnis aus Finanzierung	8'397.65	8'000.00	8'363.80
	Operatives Ergebnis	196'321.99	95'500.00	33'851.02
38	Ausserordentlicher Aufwand			
48	Ausserordentlicher Ertrag			
	Ausserordentliches Ergebnis			
	Gesamtergebnis Erfolgsrechnung	196'321.99	95'500.00	33'851.02
	(+ = Ertragsüberschuss / - = Aufwandüberschuss)			

Gestufter Erfolgsausweis		Rechnung 2025	Budget 2025	Rechnung 2024
Einwohnergemeinde		Betrag	Betrag	Betrag
	Investitionsausgaben (-)	-765'439.72	-493'000.00	-164'580.31
50	Sachanlagen	765'439.72	493'000.00	164'580.31
51	Investitionen auf Rechnung Dritter			
52	Immaterielle Anlagen			
54	Darlehen			
55	Beteiligungen und Grundkapitalien			
56	Investitionsbeiträge			
58	Ausserordentliche Investitionen			
02	Investitionseinnahmen (+)	258'115.43	90'000.00	211'452.50
60	Übertragung von Sachanlagen ins Finanzvermögen			
61	Rückerstattungen			
62	Übertragungen immaterieller Anlagen in das Finanzvermögen			
63	Investitionsbeiträge für eigene Rechnung	-258'115.43	-90'000.00	-211'452.50
64	Rückzahlung von Darlehen			
65	Übertragung von Beteiligungen in das Finanzvermögen			
66	Rückzahlung eigener Investitionsbeiträge			
68	Ausserordentliche Investitionseinnahmen			
	Ergebnis Investitionsrechnung	-507'324.29	-403'000.00	46'872.19
	Selbstfinanzierung	201'576.18	139'600.00	62'651.02
	Finanzierungsergebnis	-305'748.11	-263'400.00	109'523.21
	(+ = Finanzierungsüberschuss / - = Finanzierungsfehlbetrag)			

Gestuffer Erfolgsausweis		Rechnung 2025	Budget 2025	Rechnung 2024
Einwohnergemeinde		Betrag	Betrag	Betrag
	Betrieblicher Aufwand	-760'758.52	-713'900.00	-707'858.30
30	Personalaufwand			-9'063.80
31	Sach- und übriger Aufwand	-102'041.93	-40'900.00	-58'153.85
33	Abschreibungen	-189'500.00	-213'500.00	-189'500.00
35	Einlagen			
36	Transferaufwand	-469'216.59	-459'500.00	-451'140.65
37	Durchlaufende Beiträge			
	Betrieblicher Ertrag	862'205.34	769'300.00	769'133.08
40	Fiskalertrag			
41	Regalien und Kozessionen			
42	Entgelte	314'694.15	303'200.00	303'001.95
43	Verschiedene Erträge			
45	Entnahmen Fonds			
46	Transferertrag	547'511.19	466'100.00	466'131.13
47	Durchlaufende Beiträge			
	Ergebnis aus betrieblicher Tätigkeit	101'446.82	55'400.00	61'274.78
34	Finanzaufwand			
44	Finanzertrag	14'764.70	15'000.00	14'688.70
	Ergebnis aus Finanzierung	14'764.70	15'000.00	14'688.70
	Operatives Ergebnis	116'211.52	70'400.00	75'963.48
38	Ausserordentlicher Aufwand			
48	Ausserordentlicher Ertrag			
	Ausserordentliches Ergebnis			
	Gesamtergebnis Erfolgsrechnung	116'211.52	70'400.00	75'963.48
	(+ = Ertragsüberschuss / - = Aufwandüberschuss)			

Gestufte Erfolgsausweis		Rechnung 2025	Budget 2025	Rechnung 2024
Einwohnergemeinde		Betrag	Betrag	Betrag
	Investitionsausgaben (-)	-64'303.51		-304'826.26
50	Sachanlagen	64'303.51		304'826.26
51	Investitionen auf Rechnung Dritter			
52	Immaterielle Anlagen			
54	Darlehen			
55	Beteiligungen und Grundkapitalien			
56	Investitionsbeiträge			
58	Ausserordentliche Investitionen			
02	Investitionseinnahmen (+)	935'402.65	330'000.00	737'990.85
60	Übertragung von Sachanlagen ins Finanzvermögen			
61	Rückerstattungen			
62	Übertragungen immaterieller Anlagen in das Finanzvermögen			
63	Investitionsbeiträge für eigene Rechnung	-935'402.65	-330'000.00	-737'990.85
64	Rückzahlung von Darlehen			
65	Übertragung von Beteiligungen in das Finanzvermögen			
66	Rückzahlung eigener Investitionsbeiträge			
68	Ausserordentliche Investitionseinnahmen			
	Ergebnis Investitionsrechnung	871'099.14	330'000.00	433'164.59
	Selbstfinanzierung	-62'188.48	-12'200.00	-26'636.52
	Finanzierungsergebnis	808'910.66	317'800.00	406'528.07
	(+ = Finanzierungsüberschuss / - = Finanzierungsfehlbetrag)			

Gestufte Erfolgsausweis		Rechnung 2025	Budget 2025	Rechnung 2024
Einwohnergemeinde		Betrag	Betrag	Betrag
	Betrieblicher Aufwand	-426'879.42	-386'800.00	-400'706.69
30	Personalaufwand	-6'572.30		-78'710.15
31	Sach- und übriger Aufwand	-286'656.13	-273'400.00	-252'821.69
33	Abschreibungen			
35	Einlagen			
36	Transferaufwand	-133'650.99	-113'400.00	-69'174.85
37	Durchlaufende Beiträge			
	Betrieblicher Ertrag	375'602.63	377'000.00	391'258.49
40	Fiskalertrag			
41	Regalien und KozeSSIONen			
42	Entgelte	375'602.63	377'000.00	391'258.49
43	Verschiedene Erträge			
45	Entnahmen Fonds			
46	Transferertrag			
47	Durchlaufende Beiträge			
	Ergebnis aus betrieblicher Tätigkeit	-51'276.79	-9'800.00	-9'448.20
34	Finanzaufwand			
44	Finanzertrag	196.25	200.00	205.50
	Ergebnis aus Finanzierung	196.25	200.00	205.50
	Operatives Ergebnis	-51'080.54	-9'600.00	-9'242.70
38	Ausserordentlicher Aufwand			
48	Ausserordentlicher Ertrag			
	Ausserordentliches Ergebnis			
	Gesamtergebnis Erfolgsrechnung	-51'080.54	-9'600.00	-9'242.70
	(+ = Ertragsüberschuss / - = Aufwandüberschuss)			

Gestufte Erfolgsausweis		Rechnung 2025	Budget 2025	Rechnung 2024
Einwohnergemeinde		Betrag	Betrag	Betrag
	Investitionsausgaben (-)			
50	Sachanlagen			
51	Investitionen auf Rechnung Dritter			
52	Immaterielle Anlagen			
54	Darlehen			
55	Beteiligungen und Grundkapitalien			
56	Investitionsbeiträge			
58	Ausserordentliche Investitionen			
	Investitionseinnahmen (+)			
60	Übertragung von Sachanlagen ins Finanzvermögen			
61	Rückerstattungen			
62	Übertragungen immaterieller Anlagen in das Finanzvermögen			
63	Investitionsbeiträge für eigene Rechnung			
64	Rückzahlung von Darlehen			
65	Übertragung von Beteiligungen in das Finanzvermögen			
66	Rückzahlung eigener Investitionsbeiträge			
68	Ausserordentliche Investitionseinnahmen			
	Ergebnis Investitionsrechnung			
	Selbstfinanzierung	-51'080.54	-9'600.00	-9'242.70
	Finanzierungsergebnis	-51'080.54	-9'600.00	-9'242.70
	(+ = Finanzierungsüberschuss / - = Finanzierungsfehlbetrag)			

Gestuffer Erfolgsausweis		Rechnung 2025	Budget 2025	Rechnung 2024
Einwohnergemeinde		Betrag	Betrag	Betrag
	Betrieblicher Aufwand	-20'287'577.44	-20'085'800.00	-19'827'983.83
30	Personalaufwand	-4'162'083.50	-4'445'750.00	-4'208'094.08
31	Sach- und übriger Aufwand	-4'279'738.36	-3'683'250.00	-4'548'956.90
33	Abschreibungen	-1'994'173.84	-2'313'800.00	-1'968'820.50
35	Einlagen			
36	Transferaufwand	-9'851'581.74	-9'643'000.00	-9'102'112.35
37	Durchlaufende Beiträge			
	Betrieblicher Ertrag	20'028'528.30	19'620'700.00	18'915'866.48
40	Fiskalertrag	13'595'525.07	13'780'000.00	13'045'514.90
41	Regalien und KozeSSIONen	117'809.81	100'500.00	102'293.77
42	Entgelte	2'510'640.05	1'893'100.00	2'301'905.43
43	Verschiedene Erträge	163'849.42	55'000.00	11'761.91
45	Entnahmen Fonds		11'400.00	7'343.85
46	Transferertrag	3'640'703.95	3'780'700.00	3'447'046.62
47	Durchlaufende Beiträge			
	Ergebnis aus betrieblicher Tätigkeit	-259'049.14	-465'100.00	-912'117.35
34	Finanzaufwand	-185'464.81	-106'500.00	-145'903.15
44	Finanzertrag	448'830.10	341'500.00	412'554.08
	Ergebnis aus Finanzierung	263'365.29	235'000.00	266'650.93
	Operatives Ergebnis	4'316.15	-230'100.00	-645'466.42
38	Ausserordentlicher Aufwand			
48	Ausserordentlicher Ertrag			
	Ausserordentliches Ergebnis			
	Gesamtergebnis Erfolgsrechnung	4'316.15	-230'100.00	-645'466.42
	(+ = Ertragsüberschuss / - = Aufwandüberschuss)			

Gestufte Erfolgsausweis		Rechnung 2025	Budget 2025	Rechnung 2024
Einwohnergemeinde		Betrag	Betrag	Betrag
	Investitionsausgaben (-)	-1'544'029.40	-1'159'000.00	-3'771'345.29
50	Sachanlagen	1'539'813.60	1'084'000.00	3'416'547.39
51	Investitionen auf Rechnung Dritter			
52	Immaterielle Anlagen		75'000.00	
54	Darlehen			
55	Beteiligungen und Grundkapitalien			
56	Investitionsbeiträge	4'215.80		354'797.90
58	Ausserordentliche Investitionen			
02	Investitionseinnahmen (+)	1'497'754.08	420'000.00	1'219'523.35
60	Übertragung von Sachanlagen ins Finanzvermögen			
61	Rückerstattungen			
62	Übertragungen immaterieller Anlagen in das Finanzvermögen			
63	Investitionsbeiträge für eigene Rechnung	-1'497'754.08	-420'000.00	-1'219'523.35
64	Rückzahlung von Darlehen			
65	Übertragung von Beteiligungen in das Finanzvermögen			
66	Rückzahlung eigener Investitionsbeiträge			
68	Ausserordentliche Investitionseinnahmen			
	Ergebnis Investitionsrechnung	-46'275.32	-739'000.00	-2'551'821.94
	Selbstfinanzierung	1'644'989.99	1'873'600.00	1'061'710.23
	Finanzierungsergebnis	1'598'714.67	1'134'600.00	-1'490'111.71
	(+ = Finanzierungsüberschuss / - = Finanzierungsfehlbetrag)			

Funktionale Gliederung		Rechnung 2025		Budget 2025		Rechnung 2024	
		Aufwand	Ertrag	Aufwand	Ertrag	Aufwand	Ertrag
0	ALLGEMEINE VERWALTUNG	3'293'797.73	1'317'929.20	2'978'000.00	1'001'400.00	3'308'334.24	1'171'618.94
	<i>Nettoergebnis</i>		1'975'868.53		1'976'600.00		2'136'715.30
1	ÖFFENTLICHE ORDNUNG UND SICHERHEIT, VERTEIDIGUNG	1'081'551.54	267'787.90	1'234'700.00	236'100.00	1'031'344.15	263'032.70
	<i>Nettoergebnis</i>		813'763.64		998'600.00		768'311.45
2	BILDUNG	6'912'674.46	1'637'448.99	7'122'600.00	1'669'300.00	6'827'375.24	1'652'090.93
	<i>Nettoergebnis</i>		5'275'225.47		5'453'300.00		5'175'284.31
3	KULTUR, SPORT UND FREIZEIT	680'228.42	64'899.65	669'100.00	63'100.00	834'037.33	150'002.60
	<i>Nettoergebnis</i>		615'328.77		606'000.00		684'034.73
4	GESUNDHEIT	1'442'563.73		1'229'200.00		1'276'643.40	
	<i>Nettoergebnis</i>		1'442'563.73		1'229'200.00		1'276'643.40
5	SOZIALE SICHERHEIT	2'263'435.98	648'960.15	2'392'500.00	632'800.00	2'318'284.45	585'459.90
	<i>Nettoergebnis</i>		1'614'475.83		1'759'700.00		1'732'824.55
6	VERKEHR UND NACHRICHTENÜBERMITTLUNG	769'972.20	125'245.30	772'700.00	114'100.00	766'841.30	122'242.72
	<i>Nettoergebnis</i>		644'726.90		658'600.00		644'598.58
7	UMWELTSCHUTZ UND RAUMORDNUNG	2'447'662.35	2'292'082.38	2'096'600.00	1'963'400.00	2'070'603.87	1'956'471.42
	<i>Nettoergebnis</i>		155'579.97		133'200.00		114'132.45
8	VOLKSWIRTSCHAFT	5'198.30	108'088.81	9'000.00	103'800.00	8'077.80	102'293.77
	<i>Nettoergebnis</i>	102'890.51		94'800.00		94'215.97	
9	FINANZEN UND STEUERN	2'409'985.89	14'844'628.22	2'381'300.00	15'101'700.00	1'886'161.25	14'324'490.05
	<i>Nettoergebnis</i>	12'434'642.33		12'720'400.00		12'438'328.80	
	Gesamtergebnis	21'307'070.60	21'307'070.60	20'885'700.00	20'885'700.00	20'327'703.03	20'327'703.03
		21'307'070.60	21'307'070.60	20'885'700.00	20'885'700.00	20'327'703.03	20'327'703.03

Funktionale Gliederung		Rechnung 2025		Budget 2025		Rechnung 2024	
		Aufwand	Ertrag	Aufwand	Ertrag	Aufwand	Ertrag
0	ALLGEMEINE VERWALTUNG	3'293'797.73	1'317'929.20	2'978'000.00	1'001'400.00	3'308'334.24	1'171'618.94
01	Legislative und Exekutive	345'459.37	30'000.00	339'000.00	30'000.00	345'053.20	30'000.00
011	Legislative	84'019.20		81'000.00		80'653.60	
0110	Legislative	84'019.20		81'000.00		80'653.60	
3000.00	Finanzkommission, Wahlbüro	15'002.50		14'000.00		21'469.30	
3050.00	AG-Beiträge AHV, IV, EO, ALV, Verwaltungskosten	-27.25				509.55	
3053.00	AG-Beiträge an Unfallversicherungen	78.40					
3054.00	AG-Beiträge an Familienausgleichskassen	-5.35				113.95	
3055.00	AG-Beiträge an Krankentaggeldversicherungen	43.80					
3090.00	Aus- und Weiterbildung des Personals			200.00			
3102.00	Drucksachen, Publikationen	19'592.31		20'500.00		17'943.55	
3110.00	Büromöbel- und Geräte	4'648.30					
3130.00	Dienstleistung Dritter	24'099.29		22'000.00		25'969.70	
3132.00	Honorare externe Berater, Gutachter, Fachexperten etc.	13'519.20		14'000.00		7'999.40	
3170.00	Reisekosten und Spesen	7'068.00		10'000.00		6'648.15	
3636.00	Beitrag an Jugendparlament Aargau			300.00			
012	Exekutive	261'440.17	30'000.00	258'000.00	30'000.00	264'399.60	30'000.00
0120	Exekutive	261'440.17	30'000.00	258'000.00	30'000.00	264'399.60	30'000.00
3000.00	Gemeinderat, Pauschalentschädigung	200'000.40		200'000.00		205'044.40	
3050.00	AG-Beiträge AHV, IV, EO, ALV, Verwaltungskosten	10'152.15		11'400.00		11'343.40	
3052.00	AG-Beiträge an Pensionskassen	13'638.80		14'500.00		16'631.10	

Funktionale Gliederung		Rechnung 2025		Budget 2025		Rechnung 2024	
		Aufwand	Ertrag	Aufwand	Ertrag	Aufwand	Ertrag
3053.00	AG-Beiträge an Unfallversicherungen					28.00	
3054.00	AG-Beiträge an Familienausgleichskassen	2'618.45		2'900.00		2'541.00	
3055.00	AG-Beiträge an Krankentaggeldversicherungen					7.25	
3090.00	Aus- und Weiterbildung des Personals	1'000.00		1'000.00			
3099.00	Übriger Personalaufwand	84.00		1'000.00		1'522.10	
3100.00	Büromaterial			100.00		28.40	
3113.00	Anschaffung Hardware	1'236.65					
3130.00	Gemeindeammännerverband	2'300.00		1'100.00		1'100.00	
3132.00	Honorare externe Berater, Gutachter, Fachexperten			5'000.00		3'235.75	
3134.00	Sachversicherungsprämien	3'919.50		4'100.00		4'041.45	
3170.00	Repräsentationen	20'773.60		10'000.00		11'490.55	
3170.01	Klausurtagung	2'539.30		2'500.00		2'642.90	
3170.03	Jungbürgerfeier	1'265.90		1'400.00		1'343.20	
3170.04	Neuzuzügeranlass	1'911.42		3'000.00		3'400.10	
4910.00	Interne Verrechnung GR Bildung		30'000.00		30'000.00		30'000.00
02	Allgemeine Dienste	2'948'338.36	1'287'929.20	2'639'000.00	971'400.00	2'963'281.04	1'141'618.94
021	Finanz- und Steuerverwaltung	1'210'536.45	634'378.80	1'158'100.00	569'000.00	1'221'693.99	692'184.54
0210	Abteilung Finanzen und Steuern					1'221'693.99	692'184.54
3000.00	Steuerkommission					-1'590.00	
3010.00	Löhne des Verwaltungs- und Betriebspersonals					726'168.10	
3010.09	Erstattung von Lohn des Verwaltungs- und Betriebspersonals					-3'279.15	
3050.00	AG-Beiträge AHV, IV, EO, ALV, Verwaltungskosten					49'000.00	
3052.00	AG-Beiträge an Pensionskassen					46'315.40	

Funktionale Gliederung	Rechnung 2025		Budget 2025		Rechnung 2024	
	Aufwand	Ertrag	Aufwand	Ertrag	Aufwand	Ertrag
3053.00 AG-Beiträge an Unfallversicherungen					11'272.60	
3054.00 AG-Beiträge an Familienausgleichskassen					11'002.50	
3055.00 AG-Beiträge an Krankentaggeldversicherungen					8'752.90	
3090.00 Aus- und Weiterbildung des Personals					18'660.50	
3091.00 Personalwerbung					1'867.90	
3099.00 Übriger Personalaufwand					1'906.65	
3100.00 Büromaterial					1'157.90	
3101.00 Betriebs-, Verbrauchsmaterial					9.95	
3102.00 Drucksachen, Publikationen					1'750.20	
3103.00 Fachliteratur, Zeitschriften					575.60	
3110.00 Büromöbel und -geräte					2'830.10	
3113.00 Hardware					132.00	
3118.00 Immaterielle Anlagen/Lizenzen					46'462.05	
3130.00 Dienstleistung Dritter					7'283.29	
3130.01 Betreuungskosten					16'348.90	
3132.00 Honorare externe Berater, Gutachter, Fachexperten etc.					186'747.70	
3153.00 Informatik-Unterhalt (Hardware)					529.50	
3158.00 Unterhalt Software					203.75	
3170.00 Reisekosten und Spesen					793.90	
3199.00 Übriger Betriebsaufwand					76.25	
3611.00 IT-Kosten Steuern					86'715.50	
4210.00 Gebühren für Amtshandlungen						21'807.60
4260.00 Rückerstattungen Dritter						357.08
4260.01 Rückerstattungen Betreuungskosten						6'625.50
4270.00 Steuerbussen						33'737.30
4390.00 Übriger Ertrag						497.56

Funktionale Gliederung		Rechnung 2025		Budget 2025		Rechnung 2024	
		Aufwand	Ertrag	Aufwand	Ertrag	Aufwand	Ertrag
4611.00	Entschädigungen vom Kanton						0.50
4612.00	Entschädigungen von Gemeinden und Gemeindeverbänden						93'811.15
4612.03	Entschädigung Gemeinden Führung Gemeindesteuernamt						181'593.35
4612.04	Entschädigung Gemeinden Finanzverwaltung						282'692.95
4612.05	Steuerinkassoprovision Kirchgemeinden						53'461.55
4910.00	Verwaltungsentschädigungen anderer Aufgabenbereiche						17'600.00
0211	Abteilung Finanzen	568'128.31	375'464.90	597'500.00	361'600.00		
3010.00	Löhne des Verwaltungs- und Betriebspersonals	396'163.00		400'230.00			
3010.09	Erstattung von Lohn des Verwaltungs- und Betriebspersonals	-220.20					
3050.00	AG-Beiträge AHV, IV, EO, ALV, Verwaltungskosten	21'929.60		25'270.00			
3052.00	AG-Beiträge an Pensionskassen	26'464.70		24'200.00			
3053.00	AG-Beiträge an Unfallversicherungen	5'994.50		5'900.00			
3054.00	AG-Beiträge an Familienausgleichskassen	5'650.80		5'700.00			
3055.00	AG-Beiträge an Krankentaggeldversicherungen	2'809.00		3'200.00			
3090.00	Aus- und Weiterbildung des Personals	12'071.05		9'000.00			
3091.00	Personalwerbung	367.50		2'000.00			
3099.00	Übriger Personalaufwand	2'158.70		500.00			
3100.00	Büromaterial	577.58		500.00			
3101.00	Betriebs-, Verbrauchsmaterial	9.90					
3102.00	Drucksachen, Publikationen	798.45		800.00			
3103.00	Fachliteratur, Zeitschriften	73.22		100.00			
3110.00	Büromöbel und -geräte, Schulmobiliar	381.50		400.00			

Funktionale Gliederung		Rechnung 2025		Budget 2025		Rechnung 2024	
		Aufwand	Ertrag	Aufwand	Ertrag	Aufwand	Ertrag
3118.00	Immaterielle Anlagen	44'778.80		68'000.00			
3130.00	Dienstleistung Dritter	3'293.23		1'200.00			
3130.01	Betriebskosten	9'359.15		14'000.00			
3132.00	Honorare externe Berater, Gutachter, Fachexperten etc.	3'393.78		15'000.00			
3161.00	Mieten, Benützungskosten Anlagen	762.85					
3170.00	Reisekosten und Spesen	3'232.84		1'000.00			
3199.00	Übriger Betriebsaufwand	-3.44		100.00			
3611.00	Entschädigungen an den Kanton	28'081.80		20'400.00			
4210.00	Gebühren für Amtshandlungen		19'817.10		20'000.00		
4240.00	Benützungsgebühren und Dienstleistungen		2'125.00		2'000.00		
4260.00	Rückerstattungen und Kostenbeteiligung Dritter		297.90		8'100.00		
4260.01	Rückerstattungen Betriebskosten		5'951.60				
4612.00	Entschädigungen von Gemeinden und Gemeindeverbänden		94'524.95		94'000.00		
4612.01	Entschädigungen von Gemeinden und Gemeindeverbänden		179'408.25		163'400.00		
4612.02	Entschädigungen von Gemeinden und Gemeindeverbänden		53'240.10		54'000.00		
4910.00	Interne Verrechnungen von Dienstleistungen		20'100.00		20'100.00		
0212	Abteilung Steuern	642'408.14	258'913.90	560'600.00	207'400.00		
3000.00	Kommissionen	3'062.00		3'600.00			
3010.00	Löhne des Verwaltungs- und Betriebspersonals	363'141.55		402'400.00			
3050.00	AG-Beiträge AHV, IV, EO, ALV, Verwaltungskosten	19'829.00		25'800.00			
3052.00	AG-Beiträge an Pensionskassen	12'676.65		21'600.00			
3053.00	AG-Beiträge an Unfallversicherungen	5'204.60		6'000.00			
3054.00	AG-Beiträge an Familienausgleichskassen	5'071.70		5'600.00			

Funktionale Gliederung		Rechnung 2025		Budget 2025		Rechnung 2024	
		Aufwand	Ertrag	Aufwand	Ertrag	Aufwand	Ertrag
3055.00	AG-Beiträge an Krankentaggeldversicherungen	3'417.50		3'200.00			
3090.00	Aus- und Weiterbildung des Personals	25'893.40		1'000.00			
3091.00	Personalwerbung	1'429.43		2'000.00			
3099.00	Übriger Personalaufwand	200.00		500.00			
3100.00	Büromaterial	221.90		800.00			
3102.00	Drucksachen, Publikationen	676.40		800.00			
3103.00	Fachliteratur, Zeitschriften	1'004.00		500.00			
3110.00	Büromöbel und -geräte, Schulmobiliar	5'415.00		5'700.00			
3130.00	Dienstleistung Dritter	5'020.16		5'100.00			
3132.00	Honorare externe Berater, Gutachter, Fachexperten etc.	122'530.40					
3153.00	Informatik-Unterhalt (Hardware)			600.00			
3158.00	Unterhalt immaterielle Anlagen			1'000.00			
3161.00	Mieten, Benützungskosten Anlagen	762.85					
3170.00	Reisekosten und Spesen	484.40		1'000.00			
3199.00	Übriger Betriebsaufwand			100.00			
3611.00	Entschädigungen an den Kanton	66'367.20		73'300.00			
4260.00	Rückerstattungen und Kostenbeteiligung Dritter		4'050.00				
4270.00	Bussen		19'250.00		15'000.00		
4612.00	Entschädigungen von Gemeinden und Gemeindeverbänden		235'613.90		192'400.00		
022	Allgemeine Dienste, übrige	1'192'406.31	367'874.25	1'151'500.00	281'800.00	1'235'642.45	318'840.60
0220	Allgemeine Dienste, übrige					1'235'642.45	318'840.60
3000.00	Kommissionen					600.00	
3010.00	Löhne des Verwaltungs- und Betriebspersonals					779'068.15	

Funktionale Gliederung	Rechnung 2025		Budget 2025		Rechnung 2024	
	Aufwand	Ertrag	Aufwand	Ertrag	Aufwand	Ertrag
3010.09 Erstattung von Lohn des Verwaltungs- und Betriebspersonals					-20'829.95	
3050.00 AG-Beiträge AHV, IV, EO, ALV, Verwaltungskosten					55'000.00	
3052.00 AG-Beiträge an Pensionskassen					57'223.65	
3053.00 AG-Beiträge an Unfallversicherungen					12'617.15	
3054.00 AG-Beiträge an Familienausgleichskassen					12'072.40	
3055.00 AG-Beiträge an Krankentaggeldversicherungen					7'551.75	
3090.00 Aus- und Weiterbildung des Personals					19'973.30	
3091.00 Personalwerbung					4'921.00	
3099.00 Übriger Personalaufwand					27'166.45	
3100.00 Büromaterial					7'495.20	
3101.00 Betriebs-, Verbrauchsmaterial					57.00	
3102.00 Drucksachen, Publikationen					11'004.20	
3103.00 Fachliteratur, Zeitschriften					599.00	
3110.00 Büromöbel und -geräte					1'560.10	
3113.00 Hardware					474.00	
3118.00 Immaterielle Anlagen					8'032.55	
3130.00 Dienstleistung Dritter					22'531.95	
3130.04 Beitrag E-Gov und Fit4Digital					12'230.00	
3132.00 Honorare externe Gutachter, externe Unterstützung Bauverwaltung					111'860.55	
3132.01 Internes Kontroll-System IKS					27'179.65	
3134.00 Sachversicherungsprämien					14'336.40	
3150.00 Unterhalt Büromöbel und -geräte					587.10	
3158.00 Unterhalt immaterielle Anlagen					45'802.80	
3158.01 Betriebskosten Software GEVER					12'633.40	

Funktionale Gliederung		Rechnung 2025		Budget 2025		Rechnung 2024	
		Aufwand	Ertrag	Aufwand	Ertrag	Aufwand	Ertrag
3170.00	Reisekosten und Spesen					3'754.65	
3190.00	Schadenersatzleistungen					140.00	
4210.00	Gebühren für Amtshandlungen						3'541.10
4210.01	Baubewilligungsgebühren						166'942.20
4240.00	Ertrag aus Dienstleistungen						1'875.55
4260.00	Rückerstattungen Dritter						5'577.85
4451.00	Erträge aus Beteiligungen VV						900.00
4611.02	Kostenersatz Kanton Verwaltungs-/Betreuungspauschale						6'049.35
4612.00	Entschädigung Gemeinden Führung Bauverwaltung						125'054.55
4910.00	Verwaltungsentschädigung Asylwesen						8'900.00
0221	Gemeindekanzlei	658'935.34	31'070.45	632'300.00	30'800.00		
3010.00	Löhne des Verwaltungs- und Betriebspersonals	365'327.20		410'500.00			
3010.09	Erstattung von Lohn des Verwaltungs- und Betriebspersonals	-2'963.00					
3050.00	AG-Beiträge AHV, IV, EO, ALV, Verwaltungskosten	19'273.80		26'000.00			
3052.00	AG-Beiträge an Pensionskassen	19'357.50		27'900.00			
3053.00	AG-Beiträge an Unfallversicherungen	5'445.75		6'100.00			
3054.00	AG-Beiträge an Familienausgleichskassen	4'829.30		5'900.00			
3055.00	AG-Beiträge an Krankentaggeldversicherungen	3'401.85		3'000.00			
3090.00	Aus- und Weiterbildung des Personals	14'650.95		2'000.00			
3091.00	Personalwerbung	1'540.35		3'300.00			
3099.00	Übriger Personalaufwand	27'259.45		15'000.00			
3100.00	Büromaterial	10'315.31		10'000.00			
3101.00	Betriebs-, Verbrauchsmaterial	734.30		100.00			

Funktionale Gliederung		Rechnung 2025		Budget 2025		Rechnung 2024	
		Aufwand	Ertrag	Aufwand	Ertrag	Aufwand	Ertrag
3102.00	Drucksachen, Publikationen	3'469.15		2'000.00			
3103.00	Fachliteratur, Zeitschriften	649.80		600.00			
3110.00	Büromöbel und -geräte, Schulmobiliar	489.85					
3118.00	Immaterielle Anlagen	15'961.80					
3130.00	Dienstleistung Dritter	41'583.59		44'700.00			
3132.00	Honorare externe Berater, Gutachter, Fachexperten etc.	23'967.49		1'000.00			
3134.00	Sachversicherungsprämien	22'129.55		20'900.00			
3150.00	Unterhalt Büromöbel und -geräte, Schulmobiliar	480.10		500.00			
3158.00	Unterhalt immaterielle Anlagen	78'188.70		51'800.00			
3161.00	Mieten, Benützungskosten Anlagen	1'419.70					
3170.00	Reisekosten und Spesen	1'422.85		1'000.00			
4210.00	Gebühren für Amtshandlungen		10'378.00		4'000.00		
4240.00	Benützungsgebühren und Dienstleistungen		3'189.00		2'000.00		
4260.00	Rückerstattungen und Kostenbeteiligung Dritter		1'432.30				
4451.00	Erträge aus Beteiligungen VV		1'170.00		900.00		
4611.00	Entschädigungen vom Kanton		6'001.15		15'000.00		
4910.00	Interne Verrechnungen von Dienstleistungen		8'900.00		8'900.00		
0222	Bauverwaltung	533'470.97	336'803.80	519'200.00	251'000.00		
3010.00	Löhne des Verwaltungs- und Betriebspersonals	403'040.80		416'200.00			
3050.00	AG-Beiträge AHV, IV, EO, ALV, Verwaltungskosten	22'617.60		27'400.00			
3052.00	AG-Beiträge an Pensionskassen	28'140.20		35'200.00			
3053.00	AG-Beiträge an Unfallversicherungen	6'265.10		6'300.00			
3054.00	AG-Beiträge an Familienausgleichskassen	5'790.85		6'200.00			
3055.00	AG-Beiträge an Krankentaggeldversicherungen	3'875.15		3'000.00			
3090.00	Aus- und Weiterbildung des Personals	3'918.45		1'000.00			

Funktionale Gliederung		Rechnung 2025		Budget 2025		Rechnung 2024	
		Aufwand	Ertrag	Aufwand	Ertrag	Aufwand	Ertrag
3091.00	Personalwerbung	245.35					
3099.00	Übriger Personalaufwand	653.85					
3100.00	Büromaterial	576.91		500.00			
3102.00	Drucksachen, Publikationen	9'113.83		10'000.00			
3110.00	Büromöbel und -geräte, Schulmobiliar	820.20					
3113.00	Hardware	266.00					
3130.00	Dienstleistung Dritter	310.90		500.00			
3132.00	Honorare externe Berater, Gutachter, Fachexperten etc.	42'436.75		10'000.00			
3158.00	Unterhalt immaterielle Anlagen	1'521.23		500.00			
3161.00	Mieten, Benützungskosten Anlagen	762.85					
3170.00	Reisekosten und Spesen	3'114.95		2'400.00			
4210.00	Baubewilligungsgebühren		252'985.35		120'000.00		
4260.00	Rückerstattungen und Kostenbeteiligung Dritter		15'349.05				
4270.00	Bussen				1'000.00		
4612.00	Entschädigungen von Gemeinden und Gemeindeverbänden		68'469.40		130'000.00		
029	Verwaltungsliegenschaften, übriges	545'395.60	285'676.15	329'400.00	120'600.00	505'944.60	130'593.80
0290	Verwaltungsliegenschaften, übriges	545'395.60	285'676.15	329'400.00	120'600.00	505'944.60	130'593.80
3010.00	Löhne des Verwaltungs- und Betriebspersonals	24'679.20		26'800.00		24'572.20	
3010.01	Löhne Hauswarte	45'220.20				44'684.40	
3050.00	AG-Beiträge AHV, IV, EO, ALV, Verwaltungskosten	4'525.80		1'700.00		4'483.40	
3052.00	AG-Beiträge Pensionskasse	5'160.70		1'500.00		6'300.05	
3053.00	AG-Beiträge an Unfallversicherungen	1'195.40		500.00		1'185.90	
3054.00	AG-Beiträge an Familienausgleichskassen	1'013.95		400.00		1'004.30	

Funktionale Gliederung		Rechnung 2025		Budget 2025		Rechnung 2024	
		Aufwand	Ertrag	Aufwand	Ertrag	Aufwand	Ertrag
3055.00	AG-Beiträge an Krankentaggeldversicherungen	552.50		200.00		546.60	
3101.00	Betriebs-, Verbrauchsmaterial	598.55		2'500.00		1'105.80	
3110.00	Büromöbel und -geräte	111.60				96.60	
3111.00	Maschinen, Geräte	9'105.25		6'300.00			
3120.00	Ver- und Entsorgung	20'755.15		5'000.00		30'138.00	
3130.00	Dienstleistungen Dritter	328.25		300.00		380.20	
3130.01	Verwaltungskosten Zentrum AFZ					1'181.40	
3132.00	Honorare externe Berater, Gutachter, Fachexperten etc.	23'571.20				18'264.85	
3134.00	Sachversicherungsprämien	6'037.50		6'000.00		5'597.95	
3144.00	Unterhalt Hochbauten	6'128.05		14'000.00		2'948.25	
3144.01	Unterhalt Zentrum AFZ	745.30					
3144.02	Unterhalt Burgturm	389.95				5'162.60	
3144.03	Unterhalt Gemeindehaus	29'490.40		29'000.00		52'552.80	
3144.04	Unterhalt Werkhof Gerbi	34'323.85				49'708.40	
3144.05	Unterhalt Polizeigebäude	7'578.05		3'700.00		13'521.70	
3151.00	Unterhalt Apparate, Maschinen, Geräte, Fahrzeuge, Werkzeuge	19'280.05		1'000.00		481.35	
3161.00	Benützungskosten Maschinen	334.20		300.00		285.40	
3170.00	Reisekosten und Spesen	135.00				105.00	
3300.40	Planmässige Abschreibungen Hochbauten VV	231'800.00		230'100.00		241'637.45	
3301.40	Ausserplanmässige Abschreibungen Hochbauten allgemeiner Haushalt	72'335.50					
3910.03	Interne Verrechnung allg. Kosten Werkhof			100.00			
4260.00	Rückerstattungen Dritter		161'867.15		5'800.00		4'264.80
4470.00	Pacht- und Mietzinse Liegenschaften VV		51'009.00		50'800.00		51'049.00
4470.02	Mietzinseinnahmen Burgturm		10'980.00		11'000.00		13'480.00

Funktionale Gliederung		Rechnung 2025		Budget 2025		Rechnung 2024	
		Aufwand	Ertrag	Aufwand	Ertrag	Aufwand	Ertrag
4472.00	Vergütung für Benützungen Liegenschaften VV		20.00		200.00		
4612.00	Interne Verrechnung Miete Spezialfinanzierung		24'000.00		24'000.00		24'000.00
4920.00	Interne Verrechnungen Mieten		37'800.00		28'800.00		37'800.00
1	ÖFFENTLICHE ORDNUNG UND SICHERHEIT, VERTEIDIGUNG	1'081'551.54	267'787.90	1'234'700.00	236'100.00	1'031'344.15	263'032.70
11	Öffentliche Sicherheit	169'310.85	3'321.70	167'000.00	5'000.00	169'894.75	6'410.00
111	Polizei	169'310.85	3'321.70	167'000.00	5'000.00	169'894.75	6'410.00
1110	Polizei	169'310.85	3'321.70	167'000.00	5'000.00	169'894.75	6'410.00
3130.00	Dienstleistungen Dritter	17'927.85		18'000.00		20'122.75	
3612.00	Beitrag an Regionalpolizei	149'438.00		146'000.00		146'772.00	
3612.01	Kontrolle ruhender Verkehr	1'945.00		3'000.00		3'000.00	
4270.00	Bussen		3'321.70		5'000.00		6'410.00
14	Allgemeines Rechtswesen	412'962.70	88'111.25	544'000.00	84'100.00	312'950.25	106'231.10
140	Allgemeines Rechtswesen	412'962.70	88'111.25	544'000.00	84'100.00	312'950.25	106'231.10
1400	Allgemeines Rechtswesen	312'303.75	44'238.65	450'000.00	37'100.00	210'506.85	53'840.15
3010.00	Löhne des Verwaltungs- und Betriebspersonals					4'821.25	
3050.00	AG-Beiträge AHV, IV, EO, ALV, Verwaltungskosten					715.95	
3052.00	AG-Beiträge an Pensionskassen					715.35	
3053.00	AG-Beiträge an Unfallversicherungen					81.00	
3054.00	AG-Beiträge an Familienausgleichskassen					70.25	
3055.00	AG-Beiträge an Krankentaggeldversicherungen					30.90	
3101.00	Betriebs-, Verbrauchsmaterial					194.60	

Funktionale Gliederung		Rechnung 2025		Budget 2025		Rechnung 2024	
		Aufwand	Ertrag	Aufwand	Ertrag	Aufwand	Ertrag
3102.00	Drucksachen, Publikationen	3'302.61		4'500.00		2'993.40	
3111.00	Anschaffung Maschinen, Geräte und Fahrzeuge					2'989.05	
3120.00	Ver- und Entsorgung	216.20		2'000.00		254.30	
3144.00	baulicher Unterhalt für Markte			6'000.00		6'935.45	
3161.00	Mieten, Benützungskosten Anlagen			600.00			
3612.00	Beitrag an Reg. Zivilstandsamt	32'250.65		27'000.00		31'281.10	
3612.01	Beitrag an Kindes- und Erwachsenenschutzdienst	256'509.54		394'700.00		159'424.25	
3637.00	Beiträge an private Haushalte	3'150.00					
3910.03	Interne Verrechnung allg. Kosten Werkhof	16'874.75		15'200.00			
4210.00	Gebühren für Amtshandlungen		4'200.00		6'000.00		6'750.00
4240.01	Plakatgebühren						250.00
4240.03	Wirtschaftsgebühren		200.00		100.00		300.00
4472.00	Marktstandgebühren		15'126.00		15'000.00		13'613.50
4611.00	Entschädigungen vom Kanton						600.00
4612.00	Anteil Ertragsüberschuss Betriebsamt		24'712.65		16'000.00		32'326.65
1401	Einwohnerdienste	100'658.95	43'872.60	94'000.00	47'000.00	102'443.40	52'390.95
3010.00	Löhne des Verwaltungs- und Betriebspersonals	53'199.25		43'800.00		51'460.80	
3050.00	AG-Beiträge AHV, IV, EO, ALV, Verwaltungskosten	3'336.05		3'000.00		3'331.90	
3052.00	AG-Beiträge an Pensionskassen	2'790.20		2'000.00		3'181.20	
3053.00	AG-Beiträge an Unfallversicherungen	865.05		800.00		880.60	
3054.00	AG-Beiträge an Familienausgleichskassen	747.35		700.00		746.20	
3055.00	AG-Beiträge an Krankentaggeldversicherungen	409.40		500.00		487.45	
3099.00	Übriger Personalaufwand	300.00		200.00		300.00	
3102.00	Drucksachen, Publikationen	335.80				128.80	
3118.00	Immaterielle Anlagen	9'003.30		10'600.00		9'003.30	

Funktionale Gliederung		Rechnung 2025		Budget 2025		Rechnung 2024	
		Aufwand	Ertrag	Aufwand	Ertrag	Aufwand	Ertrag
3130.00	Dienstleistungen Dritter	6'459.30		9'000.00		9'532.00	
3170.00	Reisekosten und Spesen			100.00			
3601.00	Gebühren Pass/Identitätskarten, Migrationsamt	22'628.50		22'000.00		22'817.60	
3612.00	Beitrag eUzug	584.75		1'300.00		573.55	
4210.00	Gebühren für Amtshandlungen		43'872.60		47'000.00		52'390.95
15	Feuerwehr	405'902.89	160'563.55	430'700.00	135'600.00	447'636.10	143'047.75
150	Feuerwehr	405'902.89	160'563.55	430'700.00	135'600.00	447'636.10	143'047.75
1500	Feuerwehr	402'983.99	159'763.55	423'900.00	134'500.00	446'191.00	142'247.75
3000.00	Löhne, Tag- und Sitzungsgelder an Behörden und Kommissionen	3'280.00		10'300.00		6'748.00	
3010.00	Löhne des Verwaltungs- und Betriebspersonals	528.00				219.65	
3010.01	Funktionsentschädigungen	32'700.00		33'300.00		32'307.05	
3010.02	Sold Übungen	70'940.00		78'000.00		74'733.75	
3010.03	Sold Einsätze, Verkehrsdienst, AS-Flaschenfüllungen usw.	25'650.00		23'000.00		39'616.00	
3010.05	Lohnanteil, übrige (Gemeindewerk)					871.45	
3050.00	AG-Beiträge AHV, IV, EO, ALV, Verwaltungskosten	34.20		800.00		1'000.80	
3052.00	AG-Beiträge an Pensionskassen					65.10	
3053.00	AG-Beiträge an Unfallversicherungen	9.05				18.40	
3054.00	AG-Beiträge an Familienausgleichskassen	7.65		50.00		15.90	
3055.00	AG-Beiträge an Krankentaggeldversicherungen	5.00				7.70	
3090.00	Aus- und Weiterbildung des Personals	33'188.00		44'700.00		55'432.80	
3099.00	Übriger Personalaufwand	3'109.05		7'000.00		1'207.20	
3100.00	Büromaterial	1'058.80		2'000.00		918.25	
3101.00	Betriebs-, Verbrauchsmaterial	11'874.67		16'000.00		14'394.30	

Funktionale Gliederung		Rechnung 2025		Budget 2025		Rechnung 2024	
		Aufwand	Ertrag	Aufwand	Ertrag	Aufwand	Ertrag
3102.00	Drucksachen, Publikationen	714.01		1'200.00		1'780.95	
3103.00	Fachliteratur, Zeitschriften	1'200.00		1'600.00		1'050.00	
3111.00	Maschinen, Geräte und Fahrzeuge	56'344.36		38'600.00		55'022.95	
3112.00	Kleider, Wäsche, Vorhänge	16'869.73		14'700.00		25'327.90	
3113.00	Hardware			2'000.00		2'233.10	
3120.00	Ver- und Entsorgung	2'621.90		7'500.00		2'630.50	
3130.00	Dienstleistung Dritter	2'659.15		4'000.00		2'030.65	
3130.01	Feuerschau	499.40		1'500.00		689.70	
3134.00	Sachversicherungsprämien	7'284.72		7'000.00		6'890.45	
3137.00	Motorfahrzeugssteuern	300.00		150.00			
3144.00	Unterhalt Hochbauten, Gebäude			7'000.00		2'095.90	
3151.00	Unterhalt Apparate, Maschinen, Geräte, Fahrzeuge, Werkzeuge	32'307.06		27'600.00		42'655.00	
3158.00	Unterhalt immaterielle Anlagen	16.15		100.00		16.15	
3161.00	Mieten, Benützungskosten Anlagen	164.85				1'289.10	
3170.00	Hauptübung	12'242.54		10'300.00		12'986.55	
3181.00	Tatsächliche Forderungsverluste	170.70		500.00		235.40	
3181.09	Eingang abgeschriebener Forderungen			-100.00		-80.65	
3300.60	Planmässige Abschreibungen Mobilien VV	33'700.00		32'200.00		8'600.00	
3611.00	Beitrag AGV Alarmzentrale	6'210.00		6'000.00		5'886.00	
3612.00	Hydrantenentschädigung an Wasserversorgung	45'800.00		44'600.00		45'800.00	
3636.00	Verbandsbeiträge	1'495.00		1'400.00		1'495.00	
3910.03	Interne Verrechnung allg. Kosten Werkhof			900.00			
4200.00	Feuerwehrsteuern		111'045.70		110'000.00		115'242.75
4260.00	Rückerstattungen Dritter, Dienstleistungen		7'604.85		5'000.00		7'825.00
4270.00	Bussen		180.00		1'000.00		
4411.00	Gewinn aus Verkäufen von Sachanlagen FV		22'000.00				

Funktionale Gliederung		Rechnung 2025		Budget 2025		Rechnung 2024	
		Aufwand	Ertrag	Aufwand	Ertrag	Aufwand	Ertrag
4612.00	Rückerstattungen Gemeinden für Füllungen Atemschutzflaschen		3'933.00		3'500.00		4'180.00
4631.00	Beitrag AGV (Löschfonds, Investitionen)		15'000.00		15'000.00		15'000.00
1501	Jugendfeuerwehr Seetal	2'918.90	800.00	6'800.00	1'100.00	1'445.10	800.00
3010.00	Besoldung Leiterteam	2'043.00		2'250.00			
3090.00	Aus- und Weiterbildung	650.00		450.00			
3100.00	Büromaterial	100.00		100.00			
3101.00	Material, Anschaffungen			500.00			
3102.00	Drucksachen, Publikationen, Werbung			700.00			
3112.00	Kleider, Ausrüstung			1'300.00		851.30	
3158.00	Unterhalt immaterielle Anlagen	125.90		100.00		13.95	
3161.00	Uebungsgestaltung, Mieten			600.00			
3170.00	Reisekosten und Spesen			800.00		579.85	
4612.00	Beiträge von Gemeinden				300.00		
4631.00	Kantonsbeiträge (AGV)		800.00		800.00		800.00
16	Verteidigung	93'375.10	15'791.40	93'000.00	11'400.00	100'863.05	7'343.85
161	Militärische Verteidigung	15'390.00		16'300.00		17'991.55	
1610	Militärische Verteidigung	15'390.00		16'300.00		17'991.55	
3010.00	Löhne des Verwaltungs- und Betriebspersonals					1'969.10	
3050.00	AG-Beiträge AHV, IV, EO, ALV, Verwaltungskosten					128.10	
3052.00	AG-Beiträge an Pensionskassen					147.10	
3053.00	AG-Beiträge an Unfallversicherungen					33.10	
3054.00	AG-Beiträge an Familienausgleichskassen					28.70	
3055.00	AG-Beiträge an Krankentaggeldversicherungen					12.60	

Funktionale Gliederung		Rechnung 2025		Budget 2025		Rechnung 2024	
		Aufwand	Ertrag	Aufwand	Ertrag	Aufwand	Ertrag
3134.00	Sachversicherungsprämien	190.00		100.00		72.85	
3170.00	Wehrmännerentlassung			1'000.00			
3300.60	Planmässige Abschreibungen Mobilien VV allgemeiner Haushalt	14'800.00		14'800.00		14'800.00	
3636.00	Beitrag an Sportschützen	400.00		400.00		800.00	
162	Zivile Verteidigung	77'985.10	15'791.40	76'700.00	11'400.00	82'871.50	7'343.85
1620	Zivilschutz	77'985.10	15'791.40	76'700.00	11'400.00	82'871.50	7'343.85
3000.00	Kommissionen	80.00					
3050.00	AG-Beiträge AHV, IV, EO, ALV, Verwaltungskosten	5.20					
3054.00	AG-Beiträge an Familienausgleichskassen	1.15					
3102.00	Drucksachen, Publikationen	52.10		100.00		52.10	
3120.00	Ver- und Entsorgung	354.00		400.00		694.00	
3134.00	Sachversicherungsprämien	194.75		100.00		114.00	
3144.00	Unterhalt Hochbauten					2'073.05	
3151.00	Unterhalt Apparate, Maschinen, Geräte, Fahrzeuge, Werkzeuge	243.55					
3612.00	Beitrag an ZSO / RFO	77'054.35		76'100.00		79'938.35	
4501.00	Entnahmen aus Fonds des FK				11'400.00		7'343.85
4632.00	Beiträge von Gemeinden und Gemeindeverbänden		15'791.40				
2	BILDUNG	6'912'674.46	1'637'448.99	7'122'600.00	1'669'300.00	6'827'375.24	1'652'090.93
21	Obligatorische Schule	6'362'265.96	1'632'108.99	6'714'000.00	1'664'300.00	6'362'538.74	1'648'190.93
211	Eingangsstufe	261'428.37		277'800.00		302'638.63	198.20
2110	Kindergarten	261'428.37		277'800.00		302'638.63	198.20

Funktionale Gliederung		Rechnung 2025		Budget 2025		Rechnung 2024	
		Aufwand	Ertrag	Aufwand	Ertrag	Aufwand	Ertrag
3102.00	Drucksachen, Publikationen	48.45		300.00		327.25	
3104.00	Lehrmittel	15'994.67		14'600.00		11'032.85	
3110.00	Büromöbel und -geräte, Schulmobiliar	2'240.50				2'094.85	
3130.00	Telefon	1'198.20		500.00		1'133.30	
3171.00	Exkursionen, Schulreisen und Lager	773.45		2'700.00		1'080.35	
3631.00	Besoldungsanteil an Kanton	241'173.10		259'700.00		286'970.03	
4260.00	Rückerstattungen und Kostenbeteiligung Dritter						198.20
212	Primarstufe	1'200'571.87	8'932.00	1'248'700.00	6'000.00	1'138'802.50	1'995.00
2120	Primarstufe	1'200'571.87	8'932.00	1'248'700.00	6'000.00	1'138'802.50	1'995.00
3020.00	Schulämter	2'070.00		3'000.00		4'025.00	
3020.02	Schwimmunterricht	9'545.15		11'000.00		11'800.05	
3050.00	AG-Beiträge AHV, IV, EO, ALV, Verwaltungskosten	751.90		1'000.00		946.75	
3052.00	AG-Beiträge an Pensionskassen			800.00		800.00	
3053.00	AG-Beiträge an Unfallversicherungen	44.60		300.00		181.35	
3054.00	AG-Beiträge an Familienausgleichskassen	168.45		200.00		212.10	
3055.00	AG-Beiträge an Krankentaggeldversicherungen	41.85		100.00		66.75	
3090.00	Aus- und Weiterbildung des Personals					140.00	
3091.00	Personalwerbung	120.00		1'000.00			
3102.00	Drucksachen, Publikationen	441.50		5'500.00		6'098.60	
3103.00	Fachliteratur, Zeitschriften	37.00		500.00		157.10	
3104.00	Lehrmittel Primar allgemein	62'089.88		64'300.00		62'819.19	
3104.01	Lehrmittel Deutsch als Zweitsprache	420.68		2'500.00		497.55	
3104.02	Material Musikgrundschule	706.38		700.00		689.20	
3104.03	Lehrmittel Medien+Informatik			5'200.00			
3104.04	Material TTG US/MS- Teil AW	10'082.99		11'600.00		9'663.60	

Funktionale Gliederung		Rechnung 2025		Budget 2025		Rechnung 2024	
		Aufwand	Ertrag	Aufwand	Ertrag	Aufwand	Ertrag
3104.05	Material TTG - Teil TW	14'801.00		18'700.00		9'495.45	
3104.06	Lehrmittel Logopädie	1'987.90		3'000.00		408.60	
3110.00	Büromöbel und -geräte, Schulmobiliar	8'383.20		9'300.00		5'572.05	
3111.00	Maschinen, Geräte und Fahrzeuge					463.75	
3113.00	Hardware			600.00			
3150.00	Unterhalt Büromöbel und -geräte, Schulmobiliar	139.69		100.00			
3169.00	Benützung Hallenbad Seon	8'600.00		7'200.00		8'400.00	
3171.00	Exkursionen, Schulreisen und Lager	31'734.40		35'900.00		26'346.30	
3171.01	Schülertransport Hallenbad	4'435.60		6'100.00		2'688.40	
3631.00	Besoldungsanteil an Kanton	1'043'969.70		1'055'300.00		987'330.71	
3637.00	Beiträge an private Haushalte			4'800.00			
4260.00	Rückerstattungen und Kostenbeteiligung Dritter		2'930.00				1'995.00
4612.00	Schulgeld von Gemeinden		6'002.00		6'000.00		
213	Oberstufe	1'146'967.55	649'363.24	1'152'600.00	738'900.00	1'055'921.00	679'830.27
2130	Oberstufe	1'146'967.55	649'363.24	1'152'600.00	738'900.00	1'055'921.00	679'830.27
3020.00	Schulämter	11'920.00		9'700.00		8'575.00	
3050.00	AG-Beiträge AHV, IV, EO, ALV, Verwaltungskosten	771.75		450.00		490.50	
3053.00	AG-Beiträge an Unfallversicherungen	73.10		150.00		55.25	
3054.00	AG-Beiträge an Familienausgleichskassen	172.85		100.00		109.85	
3055.00	AG-Beiträge an Krankentaggeldversicherungen	29.15		100.00		41.65	
3090.00	Aus- und Weiterbildung des Personals					300.00	
3091.00	Personalwerbung			1'500.00		330.00	
3102.00	Drucksachen, Publikationen			9'500.00		11'198.30	
3103.00	Fachliteratur, Zeitschriften	649.80		1'200.00		599.00	
3104.00	Lehrmittel Bez	56'935.16		74'300.00		61'467.46	

Funktionale Gliederung		Rechnung 2025		Budget 2025		Rechnung 2024	
		Aufwand	Ertrag	Aufwand	Ertrag	Aufwand	Ertrag
3104.01	Lehrmittel SeReal	49'812.75		53'500.00		46'587.32	
3104.02	Lehrmittel Zeichnen Oberstufe	8'666.81		8'400.00		7'902.30	
3104.03	Lehrmittel Natur + Technik	14'566.32		14'600.00		10'792.40	
3104.04	Lehrmittel Projekt Begabtenförderung "Einstein"	199.15		500.00		778.65	
3104.06	Lehrmittel WAH	8'195.00		7'800.00		5'399.95	
3104.08	Malatelier / Theater	880.80					
3104.09	Material TW alter Lehrplan	1'841.85					
3104.10	Material TTG Werken	13'485.45		20'700.00		14'877.55	
3104.11	Material TTG TW	15'028.93		19'200.00		11'942.60	
3104.12	Material Medien+Informatik	2'658.70		5'800.00		2'248.20	
3104.13	Material Praktika	6'970.00		12'500.00		8'268.45	
3105.00	Lebensmittel WHA - Hauswirtschaft	23'395.10		26'400.00		20'332.55	
3110.00	Anschaffungen Büromobiliar, Büromaschinen und -geräte, Schulmobiliar Sereal	46.50				2'608.55	
3110.01	Anschaffungen Büromobiliar, Büro maschinen und -geräte, Schulmobiliar Bez.	500.05		500.00			
3110.02	Anschaffungen Musik Oberstufe	150.00				5'000.00	
3111.00	Anschaffungen Apparate, Geräte, Werkzeuge bis 2020	1'175.55		1'800.00			
3111.02	Anschaffungen TTG - AW	143.00					
3111.03	Anschaffungen TTG - TW	14'900.00		13'900.00		3'950.00	
3111.04	Anschaffungen WHA	1'449.70		2'800.00		1'773.00	
3151.00	Unterhalt Apparate, Maschinen, Geräte, Fahrzeuge, Werkzeuge	2'621.45				4'525.80	
3170.00	Reisekosten und Spesen	196.75					
3171.00	Exkursionen, Schulreisen und Lager	131'450.68		96'600.00		145'522.67	
3612.00	Schulgelder an Gemeinden	8'104.00		5'000.00			
3612.01	Int. Verrechnung Selbstversorger 2181.4612.01	13'000.00		13'000.00		13'000.00	

Funktionale Gliederung		Rechnung 2025		Budget 2025		Rechnung 2024	
		Aufwand	Ertrag	Aufwand	Ertrag	Aufwand	Ertrag
3631.00	Besoldungsanteil an Kanton	753'894.70		749'100.00		652'871.65	
3632.00	Besoldungsanteil an Gemeinden			500.00		-19.15	
3637.00	Beiträge an private Haushalte	3'082.50		3'000.00		14'391.50	
4260.00	Rückerstattungen und Kostenbeteiligung Dritter		41'882.24				53'110.27
4612.00	Entschädigungen von Gemeinden		607'481.00		738'900.00		626'720.00
214	Musikschulen	335'590.65		231'000.00		308'954.45	
2140	Musikschulen	335'590.65		231'000.00		308'954.45	
3102.00	Drucksachen, Publikationen					742.15	
3130.00	Dienstleistungen Dritter					1'300.00	
3150.00	Unterhalt Büromöbel und -geräte, Schulmobiliar					1'529.00	
3612.00	Entschädigungen an Gemeinden und Gemeindeverbände	335'590.65		231'000.00		305'383.30	
217	Schulliegenschaften	2'061'245.68	608'626.20	2'516'000.00	559'400.00	2'154'562.20	563'958.70
2170	Schulliegenschaften	2'061'245.68	608'626.20	2'516'000.00	559'400.00	2'154'562.20	563'958.70
3000.00	Kommissionen	-4'640.00					
3010.00	Löhne des Verwaltungs- und Betriebspersonals	8'867.65		16'000.00		-215.30	
3010.01	Löhne Hauswarte Schulanlagen inkl. Kindergärten	368'498.40		439'300.00		414'333.70	
3010.02	Löhne Aushilfen, Hallenverantwortliche, Gemeindewerk	2'789.30		21'300.00		22'903.25	
3010.09	Erstattung von Lohn des Verwaltungs- und Betriebspersonals	-2'937.50				-18'060.00	
3049.00	Übrige Zulagen			1'900.00		1'590.00	
3050.00	AG-Beiträge AHV, IV, EO, ALV, Verwaltungskosten	21'654.95		29'900.00		29'078.40	
3052.00	AG-Beiträge an Pensionskassen	26'987.80		32'300.00		37'618.60	

Funktionale Gliederung		Rechnung 2025		Budget 2025		Rechnung 2024	
		Aufwand	Ertrag	Aufwand	Ertrag	Aufwand	Ertrag
3053.00	AG-Beiträge an Unfallversicherungen	5'883.65		7'300.00		7'394.80	
3054.00	AG-Beiträge an Familienausgleichskassen	5'541.80		6'500.00		6'826.30	
3055.00	AG-Beiträge an Krankentaggeldversicherungen	3'437.10		3'300.00		5'473.80	
3090.00	Aus- und Weiterbildung des Personals	9'440.00		20'700.00		3'342.55	
3091.00	Personalwerbung			800.00			
3099.00	Übriger Personalaufwand	861.80		1'100.00		1'042.00	
3100.00	Büromaterial	825.03		600.00			
3101.00	Betriebs-, Verbrauchsmaterial	44'309.45		49'500.00		35'962.25	
3103.00	Fachliteratur, Zeitschriften	66.00		100.00		66.00	
3110.00	Büromöbel und -geräte, Schulmobiliar	3'975.10				939.30	
3111.00	Maschinen, Geräte und Fahrzeuge	12'715.25		36'600.00		34'644.95	
3112.00	Kleider, Wäsche, Vorhänge			500.00		434.40	
3113.00	Hardware					6'354.30	
3120.00	Ver- und Entsorgung	210'720.54		150'700.00		224'741.25	
3130.00	Dienstleistung Dritter	1'913.50		3'500.00		1'494.90	
3132.00	Honorare externe Berater, Gutachter, Fachexperten	-14'511.70				10'893.95	
3134.00	Sachversicherungsprämien	28'382.65		27'500.00		22'041.85	
3137.00	Steuern, Abgaben	60.00		100.00		26.95	
3140.00	Unterhalt Grundstücke	46'164.40		9'800.00		5'974.90	
3141.00	Platzentwässerung	2'594.40		2'600.00		2'584.80	
3144.00	Unterhalt Hochbauten	136'776.01		123'000.00		202'416.63	
3144.01	Unterhalt Kindergarten	38'282.15		34'000.00		14'585.90	
3144.02	Behebung Vandalenschäden			1'000.00		3'389.30	
3151.00	Unterhalt Apparate, Maschinen, Geräte, Fahrzeuge, Werkzeuge	12'566.70		7'000.00		7'026.52	
3158.00	Unterhalt immaterielle Anlagen	5'133.30		400.00		1'672.00	

Funktionale Gliederung		Rechnung 2025		Budget 2025		Rechnung 2024	
		Aufwand	Ertrag	Aufwand	Ertrag	Aufwand	Ertrag
3161.00	Mieten, Benützungskosten Anlagen	1'297.20		2'000.00		1'321.00	
3170.00	Reisekosten und Spesen	1'665.00		300.00		569.65	
3199.00	Übriger Betriebsaufwand	1.20					
3300.30	Planmässige Abschreibungen Tiefbauten allgemeiner Haushalt	39'200.00		39'200.00		39'200.00	
3300.40	Planmässige Abschreibungen Hochbauten VV	979'800.00		1'351'300.00		979'800.00	
3910.03	Interne Verrechnung allg. Kosten Werkhof	28'124.55		70'100.00		12'293.30	
3920.00	Interne Verrechnung Mieten, Benützungskosten	34'800.00		25'800.00		34'800.00	
4240.00	Benützungsgebühren und Dienstleistungen		23'850.00		3'000.00		2'011.40
4260.00	Rückerstattungen Dritter		25'865.70				8'368.30
4612.00	Anlagekostenanteil Schulgelder		488'910.50		486'400.00		483'579.00
4920.01	Interne Verrechnung Benützung durch Kultur		30'000.00		30'000.00		30'000.00
4920.02	Interne Verrechnung Benützung durch Sport		40'000.00		40'000.00		40'000.00
218	Tagesbetreuung	318'081.38	241'542.10	329'500.00	219'000.00	306'325.76	275'641.06
2180	Mittagstisch	178'251.32	114'617.30	202'600.00	146'000.00	182'324.50	159'615.01
3000.00	Kommissionen	320.00		400.00		320.00	
3010.00	Löhne des Betriebspersonals	21'212.55		31'000.00		25'056.20	
3020.00	Löhne betreuter Mittagstisch	63'310.85		78'100.00		67'510.55	
3020.01	Löhne Randstundenbetreuung	5'094.80					
3050.00	AG-Beiträge AHV, IV, EO, ALV, Verwaltungskosten	5'942.10		6'300.00		5'971.80	
3052.00	AG-Beiträge an Pensionskassen	1'779.50		5'200.00		5'042.10	
3053.00	AG-Beiträge an Unfallversicherungen	912.20		1'800.00		1'285.95	
3054.00	AG-Beiträge an Familienausgleichskassen	1'330.60		1'600.00		1'587.55	
3055.00	AG-Beiträge an Krankentaggeldversicherungen	588.50		950.00		808.20	
3090.00	Aus- und Weiterbildung des Personals	260.00		1'000.00		600.00	

Funktionale Gliederung		Rechnung 2025		Budget 2025		Rechnung 2024	
		Aufwand	Ertrag	Aufwand	Ertrag	Aufwand	Ertrag
3091.00	Personalwerbung			200.00		60.00	
3099.00	Übriger Personalaufwand	192.00		150.00		183.60	
3100.00	Büromaterial			400.00			
3101.00	Betriebs-, Verbrauchsmaterial	1'037.45		1'000.00		494.50	
3105.00	Lebensmittel	54'042.19		55'000.00		54'864.90	
3110.00	Büromöbel und -geräte, Schulmobiliar	160.00		200.00		116.20	
3111.00	Anschaffungen	106.80		1'200.00		1'448.40	
3130.00	Dienstleistung Dritter	1'139.30				1'081.00	
3132.00	Honorare externe Berater, Gutachter, Fachexperten etc.					2'380.80	
3158.00	Unterhalt IT	9'442.48		6'500.00		4'396.40	
3170.00	Reisekosten und Spesen	380.00		600.00		616.35	
3910.00	Verwaltungskosten Gemeinde Seengen	11'000.00		11'000.00		8'500.00	
4240.00	Elternbeiträge Mittagstisch		109'470.00		130'000.00		149'942.00
4260.00	Rückerstattungen und Kostenbeteiligungen Dritter		1'530.05		1'000.00		1'432.51
4612.00	Beiträge anderer Gemeinden Mittagstisch		3'617.25		15'000.00		8'240.50
2181	schulergänzende Kinderbetreuung	139'830.06	126'924.80	126'900.00	73'000.00	124'001.26	116'026.05
3010.00	Löhne Betriebspersonal	24'807.35		36'000.00		25'552.50	
3020.00	Löhne Kinderbetreuung	77'657.80		52'300.00		61'457.15	
3020.01	Löhne Betreuung Selbstverpflegende SuS	11'599.95		10'000.00		10'725.10	
3050.00	AG-Beiträge AHV, IV, EO, ALV, VK	6'754.10		5'400.00		5'699.20	
3052.00	AG-Beiträge Pensionskasse	4'506.50		5'300.00		7'584.15	
3053.00	AG-Beiträge Unfallversicherung	1'465.10		700.00		1'362.45	
3054.00	AG-Beiträge Familienausgleichskasse	1'512.60		700.00		1'576.40	
3055.00	AG-Beiträge Krankentaggeldversicherung	861.70		500.00		815.65	
3090.00	Aus- und Weiterbildung					826.00	

Funktionale Gliederung		Rechnung 2025		Budget 2025		Rechnung 2024	
		Aufwand	Ertrag	Aufwand	Ertrag	Aufwand	Ertrag
3091.00	Personalwerbung			200.00		390.00	
3099.00	übriger Personalaufwand	846.20		1'000.00		965.00	
3101.00	div. Materialien Betreuung	2'636.10		3'000.00		1'741.50	
3102.00	Drucksachen, Publikationen	101.76		200.00		766.60	
3105.00	Lebensmittel	1'646.40		5'000.00		95.85	
3110.00	Büromöbel und -geräte, Schulmobiliar	1'305.25		4'400.00		2'111.56	
3111.00	Anschaffungen	2'556.60				2'014.60	
3113.00	Hardware	1'455.65		1'500.00		32.30	
3130.00	Dienstleistungen, Honorare			200.00		223.65	
3170.00	Reisekosten und Spesen	117.00		500.00		61.60	
4240.00	Elternbeiträge Randstundenbetreuung		113'924.80		60'000.00		103'026.05
4612.01	Int. Verrechnung Selbstversorger 2130.3612.01		13'000.00		13'000.00		13'000.00
219	Obligatorische Schule, übriges	1'038'380.46	123'645.45	958'400.00	141'000.00	1'095'334.20	126'567.70
2190	Schulleitung und Schulverwaltung	455'530.51	48'541.90	430'500.00	46'700.00	352'481.51	38'706.00
3000.00	Löhne, Tag- und Sitzungsgelder an Behörden und Kommissionen	20'506.90		8'400.00		13'431.50	
3010.00	Löhne des Verwaltungs- und Betriebspersonals	145'654.05		120'500.00		108'027.65	
3050.00	AG-Beiträge AHV, IV, EO, ALV, Verwaltungskosten	8'995.60		8'900.00		7'359.65	
3052.00	AG-Beiträge an Pensionskassen	8'495.45		8'700.00		7'437.80	
3053.00	AG-Beiträge an Unfallversicherungen	2'386.90		2'100.00		1'643.90	
3054.00	AG-Beiträge an Familienausgleichskassen	2'320.45		2'100.00		1'648.30	
3055.00	AG-Beiträge an Krankentaggeldversicherungen	1'314.80		900.00		678.60	
3060.00	Übergangsrenten			4'900.00			
3090.00	Aus- und Weiterbildung des Personals	1'727.20		13'000.00		2'544.00	
3091.00	Personalwerbung	598.80				878.60	

Funktionale Gliederung		Rechnung 2025		Budget 2025		Rechnung 2024	
		Aufwand	Ertrag	Aufwand	Ertrag	Aufwand	Ertrag
3099.00	Übriger Personalaufwand	1'137.60		1'500.00		465.60	
3100.00	Büromaterial	4'623.35		3'000.00		3'948.00	
3101.00	Betriebs-, Verbrauchsmaterial					106.70	
3102.00	Drucksachen, Publikationen	23'863.55		8'600.00		3'360.65	
3103.00	Fachliteratur, Zeitschriften	68.00		200.00		145.50	
3110.00	Büromöbel und -geräte, Schulmobiliar	5'855.20		5'400.00		1'572.30	
3113.00	Hardware	5'898.35		3'000.00		1'925.60	
3130.00	Dienstleistung Dritter	613.10		1'500.00		1'351.30	
3132.00	Honorare externe Berater, Gutacher, Fachexperten			5'000.00			
3151.00	Unterhalt Apparate, Maschinen, Geräte, Fahrzeuge, Werkzeuge	1'070.00				780.50	
3158.00	Unterhalt immaterielle Anlagen	564.30					
3161.00	Mieten, Benützungskosten Anlagen	5'117.45					
3170.00	Reisekosten und Spesen	1'967.10		1'000.00		212.00	
3170.01	Schulabschlussfeier, Ehrengaben inkl. Behördenessen	21'381.41		16'000.00		6'551.70	
3170.02	Jahresendessen Schulleitung, Bildungsrat usw.	584.80		2'800.00		2'972.50	
3170.06	Kompetenzsumme Bildungsrat	622.80		5'000.00		700.00	
3170.07	Kompetenzsumme Schulleitung	161.65		2'500.00		174.75	
3631.00	Beiträge an den Kanton	160'001.70		175'500.00		154'564.41	
3910.00	Interne Verrechnung GR Bildung	30'000.00		30'000.00		30'000.00	
4612.00	Entschädigung Schule Drüwil Benützung SIS		5'535.65				
4632.00	Besoldungsanteil von Gemeinden		43'006.25		46'700.00		38'706.00
2191	Volksschule Sonstiges	388'528.35	50.00	298'500.00	500.00	387'609.39	10'690.80
3020.00	Schulämter (IT, Schulsport)	9'086.60		3'300.00		8'355.00	

Funktionale Gliederung		Rechnung 2025		Budget 2025		Rechnung 2024	
		Aufwand	Ertrag	Aufwand	Ertrag	Aufwand	Ertrag
3020.01	Verwaltung / Koordination Lehreroftice / SIS	5'000.00		10'000.00		5'833.35	
3050.00	AG-Beiträge AHV, IV, EO, ALV, VK	1'052.95		1'600.00		1'039.40	
3052.00	AG-Beiträge an Pensionskasse	-750.50		1'200.00		1'715.45	
3053.00	AG-Beiträge Unfallversicherung	179.15		500.00		237.80	
3054.00	AG-Beiträge Familienausgleichskasse	235.65		400.00		432.80	
3055.00	AG-Beiträge Krankentaggeldversicherung	222.05		200.00		137.45	
3090.00	Aus- und Weiterbildung	418.80				1'464.00	
3099.00	Q-Management	5'061.93		15'000.00		8'532.60	
3100.00	Material Informatik (Toner)	5'446.00		14'400.00		13'583.55	
3101.00	Betriebs-, Verbrauchsmaterial					88.35	
3104.00	Material Schulsport					328.45	
3104.01	Material Schulsport	11'801.65		4'000.00		5'799.30	
3104.02	Schulmaterial Turnen	1'621.25		8'500.00		5'486.55	
3104.03	Lehrmittel Schulheilpädagogik SHP	1'464.90		2'000.00		953.30	
3106.00	Schulapotheke	863.35		1'500.00		969.80	
3110.00	Anschaffungen Turnen					2'172.05	
3110.01	Anschaffung Kopiergeräte					2'247.10	
3113.00	Hardware Informatik	33'509.58				14'732.26	
3130.00	Dienstleistungen Dritter Telefon-, Radio-, TV-Gebühren usw.	11'823.55		9'600.00		9'578.50	
3134.00	Unfallversicherung Schüler	5'658.00		6'000.00		5'871.20	
3137.00	Urheberrechtsgebühren	2'411.40		2'000.00		2'363.95	
3151.00	Unterhalt Schulmobiliar	3'872.00		3'000.00		2'793.25	
3158.00	Unterhalt IT, Homepage	100'250.69		153'300.00		208'578.65	
3158.01	Unterhalt Schulinformationssystem SIS					2'593.18	
3158.02	Lizenzen, Verträge Software	152'006.35		17'200.00		33'080.75	
3162.00	Leasing Hardware	3'761.88					

Funktionale Gliederung		Rechnung 2025		Budget 2025		Rechnung 2024	
		Aufwand	Ertrag	Aufwand	Ertrag	Aufwand	Ertrag
3170.00	Verbrauchsmaterial ohne didaktischen Charakter (Elternabende usw.)	8'013.92		8'600.00		6'140.15	
3170.01	Projekte, Referenten			4'500.00		6'140.15	
3170.02	Schulprojekte ganze Schule (alle Stufen)	8'317.20		12'500.00		20'661.05	
3170.03	Schulprojekte Lernort			2'000.00			
3910.00	Interne Verrechnung Schulbibliothek			17'200.00		15'700.00	
3910.02	Interne Verrechnung Schulbibliothek	17'200.00					
4260.00	Rückerstattungen		50.00				10'690.80
4631.01	Beiträge vom Kanton (Swisslos-Sportfonds)				500.00		
2192	Jugendfest		530.00			176'759.40	9'930.00
3000.00	Kommission					9'060.00	
3010.00	Löhne					12'423.65	
3050.00	AG-Beiträge AHV, IV, EO, ALV, VK					622.90	
3053.00	AG-Beiträge Unfallversicherung					30.20	
3054.00	AG-Beiträge Familienausgleichskasse					137.65	
3055.00	AG-Beiträge Krankentaggeldversicherung					17.20	
3101.00	Material, Diverses					16'004.05	
3102.00	Büromaterial, Drucksachen, Publikationen					10'543.85	
3120.00	Ver- und Entsorgung (Strom)					1'477.45	
3130.00	Dienstleistungen Dritter, Honorare					49'468.25	
3134.00	Sachversicherungsprämien					3'566.50	
3144.00	Unterhalt Hochbauten					25'353.65	
3161.00	Mieten, Benützungskosten					17'577.00	
3170.02	Verpflegung					15'477.05	
3636.00	Beitrag an Freischaren					15'000.00	
4260.00	Rückerstattungen Dritter		530.00				9'930.00

Funktionale Gliederung		Rechnung 2025		Budget 2025		Rechnung 2024	
		Aufwand	Ertrag	Aufwand	Ertrag	Aufwand	Ertrag
2193	Schulsozialarbeit SSA	194'321.60	74'523.55	229'400.00	93'800.00	178'483.90	67'240.90
3010.00	Lohn Schulsozialarbeit SSA	161'639.55		179'500.00		148'437.35	
3010.09	Erstattung von Lohn des Verwaltungs- und Betriebspersonals	-124.70				-1'872.65	
3050.00	AG-Beiträge AHV, IV, EO, ALV, VK	9'072.40		11'500.00		9'656.75	
3052.00	AG-Beiträge Pensionskasse	11'200.55		12'000.00		12'234.10	
3053.00	AG-Beiträge Unfallversicherung	2'752.30		3'600.00		2'551.50	
3054.00	AG-Beiträge Familienausgleichskasse	2'340.25		2'700.00		2'162.65	
3055.00	AG-Beiträge Krankentaggeldversicherung	1'549.45		1'800.00		1'276.75	
3090.00	Aus- und Weiterbildung, Supervision			9'900.00		100.00	
3091.00	Personalwerbung	481.05					
3099.00	Übriger Personalaufwand	1'295.35		500.00		109.20	
3102.00	Drucksachen, Publikationen	90.25		300.00		510.85	
3104.00	Lehrmittel Schulsozialarbeit SSA	722.70		2'100.00		239.70	
3110.00	Büromöbel und -geräte					93.50	
3113.00	Hardware, IT	1'741.55		2'500.00			
3130.00	Dienstleistungen Dritter	938.20		800.00		759.65	
3158.00	Nutzung SSA-app.ch	142.70		1'600.00		1'661.05	
3170.00	Reisekosten und Spesen	480.00		600.00		563.50	
4612.00	Beiträge von Gemeinden		74'523.55		93'800.00		67'240.90
22	Sonderschulen	54'360.00	5'340.00	38'600.00	5'000.00	43'230.00	3'900.00
220	Sonderschulen	54'360.00	5'340.00	38'600.00	5'000.00	43'230.00	3'900.00
2200	Sonderschulen	54'360.00	5'340.00	38'600.00	5'000.00	43'230.00	3'900.00
3612.00	Schulgelder an Heilpädagogische Sonderschulung			5'000.00			

Funktionale Gliederung		Rechnung 2025		Budget 2025		Rechnung 2024	
		Aufwand	Ertrag	Aufwand	Ertrag	Aufwand	Ertrag
3614.00	Schulgelder an Sonderschulen	54'360.00		33'600.00		43'230.00	
4260.00	Elternbeiträge an Sonderschulung		5'340.00		5'000.00		3'900.00
23	Berufliche Grundbildung	496'048.50		370'000.00		421'606.50	
230	Berufliche Grundbildung	496'048.50		370'000.00		421'606.50	
2300	Berufliche Grundbildung	496'048.50		370'000.00		421'606.50	
3631.00	Schulgelder an kant. Schulen	129'207.50		150'000.00		157'996.00	
3634.00	Schulgelder an Berufsschulen	366'841.00		220'000.00		263'610.50	
3	KULTUR, SPORT UND FREIZEIT	680'228.42	64'899.65	669'100.00	63'100.00	834'037.33	150'002.60
32	Kultur, übriges	263'868.68	48'857.65	294'600.00	46'300.00	425'420.28	135'526.60
321	Bibliotheken	160'617.11	48'037.65	164'600.00	45'800.00	147'176.98	43'643.15
3210	Bibliotheken	160'617.11	48'037.65	164'600.00	45'800.00	147'176.98	43'643.15
3010.00	Löhne des Verwaltungs- und Betriebspersonals	93'949.70		102'200.00		95'351.50	
3050.00	AG-Beiträge AHV, IV, EO, ALV, Verwaltungskosten	6'017.90		6'500.00		6'160.50	
3052.00	AG-Beiträge an Pensionskassen	2'080.15		2'400.00		2'261.00	
3053.00	AG-Beiträge an Unfallversicherungen	881.00		800.00		907.00	
3054.00	AG-Beiträge an Familienausgleichskassen	1'347.70		1'200.00		1'379.95	
3055.00	AG-Beiträge an Krankentaggeldversicherungen	800.35		800.00		901.50	
3090.00	Aus- und Weiterbildung des Personals	70.00		2'500.00		745.00	
3099.00	Übriger Personalaufwand	625.20		600.00		100.20	
3100.00	Büromaterial	2'096.25		2'500.00		1'670.45	
3102.00	Drucksachen, Publikationen	576.21		2'000.00		490.10	
3103.00	Fachliteratur, Zeitschriften	27'567.45		25'700.00		25'360.83	

Funktionale Gliederung		Rechnung 2025		Budget 2025		Rechnung 2024	
		Aufwand	Ertrag	Aufwand	Ertrag	Aufwand	Ertrag
3110.00	Büromöbel und -geräte, Schulmobiliar	1'550.50		2'600.00		232.35	
3113.00	Hardware	1'589.05					
3130.00	Dienstleistung Dritter	746.31		500.00		746.15	
3130.01	externe Aufbereitung Medien (SBD)	990.35		2'300.00		1'657.30	
3158.00	Unterhalt IT	3'929.44		4'500.00		2'540.00	
3170.00	Spesen, Anlässe, Geschenke	3'633.70		3'500.00		3'047.30	
3300.60	Planmässige Abschreibungen Mobilien VV allgemeiner Haushalt	10'600.00					
3612.00	Beitrag Verbund E-Books	1'465.85		3'500.00		3'180.85	
3636.00	Beiträge an private Organisationen	100.00		500.00		445.00	
4240.00	Benützungsgebühren und Dienstleistungen		24'615.00		24'000.00		22'424.00
4240.01	Benützungsgebühren Nonbooks		2'015.05		1'500.00		1'603.50
4240.02	Benützungsgebühren, Mahngebühren, Spenden		1'942.20		1'500.00		1'864.65
4260.00	Rückerstattungen und Kostenbeteiligung Dritter		665.40				451.00
4631.00	Beiträge des Kantons		1'600.00		1'600.00		1'600.00
4910.00	Interne Verrechnung Schulbibliothek		17'200.00		17'200.00		15'700.00
329	Kultur, übriges	103'251.57	820.00	130'000.00	500.00	278'243.30	91'883.45
3290	Kultur, übriges	103'251.57	820.00	130'000.00	500.00	278'243.30	91'883.45
3010.00	Löhne des Verwaltungs- und Betriebspersonals					31'567.60	
3050.00	AG-Beiträge AHV, IV, EO, ALV, VK					2'260.85	
3052.00	AG-Beiträge an Pensionskassen					2'357.90	
3053.00	AG-Beiträge Unfallversicherung					557.65	
3054.00	AG-Beiträge Familienausgleichskasse					506.35	
3055.00	AG-Beiträge Krankentaggeldversicherungen					215.80	
3101.00	Betriebs-, Verbrauchsmaterial					364.00	

Funktionale Gliederung		Rechnung 2025		Budget 2025		Rechnung 2024	
		Aufwand	Ertrag	Aufwand	Ertrag	Aufwand	Ertrag
3102.00	Drucksachen, Publikationen	880.50		400.00		504.30	
3130.00	kulturelle Anlässe, Beiträge	2'231.23				1'200.40	
3130.01	Weihnachtsbeleuchtung			2'100.00		514.00	
3160.00	Miete und Pacht Liegenschaften					308.00	
3170.00	Bundesfeier	12'582.59		15'000.00		13'159.00	
3170.04	Donnstig-Jass 2024					133'481.45	
3300.60	Planmässige Abschreibungen Mobilien VV allgemeiner Haushalt	17'300.00		11'100.00		11'100.00	
3636.00	Beitrag an Kulturelles	34'632.35		51'000.00		50'146.00	
3910.03	Interne Verrechnung allg. Kosten Werkhof	5'624.90		20'400.00			
3920.00	Interne Verrechnung Benützung Schulanlagen	30'000.00		30'000.00		30'000.00	
4210.00	Gebühren für Amtshandlungen		820.00		500.00		1'040.00
4260.00	Rückerstattungen und Kostenbeteiligung Dritter						90'843.45
33	Medien	5'000.00		5'000.00		5'162.15	
332	Massenmedien	5'000.00		5'000.00		5'162.15	
3320	Massenmedien	5'000.00		5'000.00		5'162.15	
3102.00	Drucksachen, Publikationen	5'000.00		5'000.00		5'162.15	
34	Sport und Freizeit	411'359.74	16'042.00	369'500.00	16'800.00	403'454.90	14'476.00
341	Sport	247'431.93	13'792.00	260'100.00	14'500.00	299'995.45	12'256.00
3410	Sport	247'431.93	13'792.00	260'100.00	14'500.00	299'995.45	12'256.00
3000.00	Kommissionen	-2'080.00				2'320.00	
3010.00	Löhne Musterplatz	1'800.00		3'600.00		14'110.65	
3010.01	Löhne Badeanlagen					15'784.40	

Funktionale Gliederung		Rechnung 2025		Budget 2025		Rechnung 2024	
		Aufwand	Ertrag	Aufwand	Ertrag	Aufwand	Ertrag
3050.00	AG-Beiträge AHV, IV, EO, ALV, VK			200.00		1'030.30	
3052.00	AG-Beiträge Pensionskasse					3'194.60	
3053.00	AG-Beiträge Unfallversicherung	9.40		100.00		472.75	
3054.00	AG-Beiträge Familienausgleichskasse			100.00		538.75	
3055.00	AG-Beiträge Krankentaggeldversicherung	17.05		100.00		208.65	
3101.00	Betriebs-, Verbrauchsmaterial	8'367.38		23'000.00		8'166.75	
3111.00	Anschaffung Apparate, Maschinen, Geräte, Fahrzeuge, Werkzeuge			3'000.00		3'317.00	
3120.00	Ver- und Entsorgung	14'019.45		15'000.00		17'056.15	
3134.00	Sachversicherungsprämien	727.00		1'100.00		748.70	
3140.00	Unterhalt an Grundstücken, Fussballplätze	62'957.35		50'000.00		475.00	
3144.00	Unterhalt Hochbauten, Gebäude	7'833.30		9'000.00		14'208.25	
3151.00	Unterhalt Apparate, Maschinen, Geräte, Fahrzeuge, Werkzeuge	272.40		200.00		1'526.80	
3161.00	Mieten, Benützungskosten Mobilien	4'578.55		300.00		215.40	
3170.00	Schnellster Seenger	1'071.50		1'500.00		1'025.55	
3300.30	Planmässige Abschreibungen Tiefbauten allgemeiner Haushalt	25'500.00		25'500.00		25'500.00	
3300.40	Planmässige Abschreibungen Hochbauten allgemeiner Haushalt	32'500.00		32'600.00		123'883.05	
3612.00	Interne Verrechnung Abfallbewirtschaftung			1'600.00		1'612.00	
3612.01	Betriebsbeitrag Hallenbad Seon	13'494.00		13'300.00		13'266.00	
3612.02	Abos Hallenbad Seon zum Eigenvertrieb	2'560.00		500.00		640.00	
3636.00	Beiträge an private Organisationen ohne Erwerbszweck	5'680.00		2'200.00		100.00	
3910.03	Interne Verrechnung allg. Kosten Werkhof	28'124.55		37'200.00		10'594.70	
3920.00	Interne Verrechnung Benützung Schulanlagen	40'000.00		40'000.00		40'000.00	
4240.00	Benützungsgebühren und Dienstleistungen		1'792.00		500.00		256.00

Funktionale Gliederung		Rechnung 2025		Budget 2025		Rechnung 2024	
		Aufwand	Ertrag	Aufwand	Ertrag	Aufwand	Ertrag
4260.00	Rückerstattungen Dritter				2'000.00		
4470.00	Mietzins Clublokal Sportclub Seengen		12'000.00		12'000.00		12'000.00
342	Freizeit	163'927.81	2'250.00	109'400.00	2'300.00	103'459.45	2'220.00
3420	Freizeit	163'927.81	2'250.00	109'400.00	2'300.00	103'459.45	2'220.00
3000.00	Kommissionen	4'240.00					
3010.00	Löhne des Verwaltungs- und Betriebspersonals	434.05				39'823.40	
3050.00	AG-Beiträge AHV, IV, EO, ALV, Verwaltungskosten	178.30				2'590.80	
3052.00	AG-Beiträge an Pensionskassen					3'380.35	
3053.00	AG-Beiträge an Unfallversicherungen	24.50				668.95	
3054.00	AG-Beiträge an Familienausgleichskasse	39.90				580.25	
3055.00	AG-Beiträge an Krankentaggeldversicherungen	11.60				255.20	
3101.00	Betriebs- und Verbrauchsmaterial	1'059.01				24.95	
3111.00	Anschaffungen Maschinen, Geräte			4'000.00		12'007.55	
3140.00	Unterhalt Grundstücke	3'052.27		500.00		216.20	
3144.00	Unterhalt Rabatten	1'248.80		9'000.00		4'176.95	
3161.00	Mieten, Benützungskosten Anlagen	6'722.85		6'000.00		5'681.55	
3170.00	Cleanupday	228.43		500.00			
3300.10	Planmässige Abschreibungen Strassen / Verkehrswege	3'000.00					
3612.00	Interne Verrechnung Abfallbewirtschaftung	3'224.00		3'200.00		3'224.00	
3632.00	Verein Hallwilersee für Mensch und Natur	16'676.00		16'700.00		16'676.00	
3636.00	Beiträge an private Organisationen	40.00		100.00		40.00	
3910.03	Interne Verrechnung allg. Kosten Werkhof	123'748.10		69'400.00		14'113.30	
4636.00	Beitrag Aarg. Wanderwege		2'250.00		2'300.00		2'220.00

Funktionale Gliederung		Rechnung 2025		Budget 2025		Rechnung 2024	
		Aufwand	Ertrag	Aufwand	Ertrag	Aufwand	Ertrag
4	GESUNDHEIT	1'442'563.73		1'229'200.00		1'276'643.40	
41	Spitäler, Kranken- und Pflegeheime	830'688.60		788'900.00		786'150.20	
412	Kranken, Alters- und Pflegeheime	830'688.60		788'900.00		786'150.20	
4120	Kranken, Alters- und Pflegeheime	830'688.60		788'900.00		786'150.20	
3160.00	Miete Raum Mütter-/Väterberatung					1'800.00	
3611.00	Entschädigung an den Kanton	9'330.60		12'500.00			
3631.00	Restkosten stationäre Pflege, Beiträge an Kanton	770'180.30		740'000.00		747'950.20	
3635.00	Beiträge an Heime (Vorfinanzierung MiGeL)	14'777.70					
3636.00	Beitrag Pflugi Muri	100.00		100.00		100.00	
3660.20	Planmässige Abschreibungen Investitionsbeiträge allg. Haushalt an Gemeinden und Gemeindeverbände	36'300.00		36'300.00		36'300.00	
42	Ambulante Krankenpflege	580'668.96		407'000.00		459'795.85	
421	Ambulante Krankenpflege	580'668.96		407'000.00		459'795.85	
4210	Ambulante Krankenpflege	580'668.96		407'000.00		459'795.85	
3160.00	Miete Raum Mütter- und Väterberatung			1'800.00		1'800.00	
3612.00	Mütter- und Väterberatung	110'496.41				62'400.00	
3631.00	Restkosten ambulante Pflege, Beiträge an den Kanton	265'187.55		201'000.00		194'805.85	
3636.00	Spitex Unteres Seetal	204'585.00		204'000.00		200'590.00	
3636.01	Beitrag an Samariterverein	400.00		200.00		200.00	
43	Gesundheitsprävention	31'206.17		33'300.00		30'697.35	

Funktionale Gliederung		Rechnung 2025		Budget 2025		Rechnung 2024	
		Aufwand	Ertrag	Aufwand	Ertrag	Aufwand	Ertrag
432	Krankheitsbekämpfung, übrige			500.00			
4320	Krankheitsbekämpfung, übrige			500.00			
3636.00	Beiträge an private Organisationen			500.00			
433	Schulgesundheitsdienst	30'506.17		32'100.00		29'997.35	
4330	Schulgesundheitsdienst	30'506.17		32'100.00		29'997.35	
3010.00	Löhne des Verwaltungs- und Betriebspersonals	7'055.85		7'800.00		8'408.05	
3050.00	AG-Beiträge AHV, IV, EO, ALV, Verwaltungskosten	456.80		500.00		544.45	
3053.00	AG-Beiträge an Unfallversicherungen	30.15		100.00		43.20	
3054.00	AG-Beiträge an Familienausgleichskassen	102.30		100.00		121.95	
3055.00	AG-Beiträge an Krankentaggeldversicherungen	51.05		100.00		76.65	
3090.00	Aus- und Weiterbildung des Personals			300.00		300.00	
3101.00	Betriebs-, Verbrauchsmaterial			500.00		28.50	
3105.00	Pausenäpfel			600.00			
3136.00	Honorare Zahnärzte und Schularzt	22'710.02		22'000.00		20'123.30	
3170.00	Reisekosten und Spesen	100.00		100.00		351.25	
434	Lebensmittelkontrolle	700.00		700.00		700.00	
4340	Lebensmittelkontrolle	700.00		700.00		700.00	
3636.00	Pilzverein Seetal	700.00		700.00		700.00	
5	SOZIALE SICHERHEIT	2'263'435.98	648'960.15	2'392'500.00	632'800.00	2'318'284.45	585'459.90
52	Invalidität	600.00		300.00		200.00	
523	Invalidenheime	600.00		300.00		200.00	

Funktionale Gliederung		Rechnung 2025		Budget 2025		Rechnung 2024	
		Aufwand	Ertrag	Aufwand	Ertrag	Aufwand	Ertrag
5230	Invalidenheime	600.00		300.00		200.00	
3636.00	Beiträge an private Organisationen	600.00		300.00		200.00	
53	Alter und Hinterlassene	37'594.59		37'900.00		17'538.35	
531	Alters- und Hinterlassenenversicherung AHV					5'683.40	
5310	Alters- und Hinterlassenenversicherung AHV					5'683.40	
3010.00	Löhne Zweigstelle SVA					4'688.40	
3050.00	AG-Beiträge AHV, IV, EO, AIV, Verwaltungskosten					416.70	
3052.00	AG-Beiträge an Pensionskassen					417.80	
3053.00	AG-Beiträge an Unfallversicherungen					70.50	
3054.00	AG-Beiträge Familienausgleichskasse					51.25	
3055.00	AG-Beiträge an Krankentaggeldversicherungen					38.75	
533	Leistungen an Pensionierte	5'256.10				9'524.25	
5330	Leistungen an Pensionierte	5'256.10				9'524.25	
3050.00	AG-Beiträge AHV, IV, EO, ALV, Verwaltungskosten	285.10				571.50	
3053.00	AG-Beiträge an Unfallversicherungen					4.95	
3054.00	AG-Beiträge an Familienausgleichskassen	71.00				127.80	
3060.00	Ruhegehälter	4'900.00				8'820.00	
535	Leistungen an das Alter	32'338.49		37'900.00		2'330.70	
5350	Leistungen an das Alter	32'338.49		37'900.00		2'330.70	
3000.00	Alterskommission	2'240.00					

Funktionale Gliederung		Rechnung 2025		Budget 2025		Rechnung 2024	
		Aufwand	Ertrag	Aufwand	Ertrag	Aufwand	Ertrag
3050.00	AG-Beiträge AHV, IV, EO, ALV, Verwaltungskosten	31.05					
3054.00	AG-Beiträge an Familienausgleichskassen	6.95					
3102.00	Drucksachen, Publikationen	192.15		300.00		280.75	
3130.00	Altersarbeit	897.64		2'000.00		1'449.95	
3170.00	Frühlingsfahrt für Senioren	28'370.70		35'000.00			
3636.00	Beiträge an private Organisationen ohne Erwerbszweck	600.00		600.00		600.00	
54	Familie und Jugend	277'785.05	28'141.85	270'200.00	32'800.00	384'563.05	35'031.40
543	Alimentenbevorschussung und -inkasso	60'306.25	14'743.75	65'500.00	10'000.00	60'017.75	2'446.40
5430	Alimentenbevorschussung und -inkasso	60'306.25	14'743.75	65'500.00	10'000.00	60'017.75	2'446.40
3130.00	Dienstleistung Alimenteninkasso	14'242.15		15'200.00		15'003.05	
3637.00	Alimentenbevorschussung	46'064.10		50'300.00		45'014.70	
4260.00	Rückerstattungen und Kostenbeteiligung Dritter		14'743.75		10'000.00		2'446.40
544	Jugendschutz	99'663.35	7'119.10	100'000.00	22'800.00	94'502.45	32'585.00
5440	Jugendarbeit	99'663.35	7'119.10	100'000.00	22'800.00	94'502.45	32'585.00
3000.00	Jugendkommission	1'600.00		2'000.00		1'040.00	
3050.00	AG-Beiträge AHV, IV, EO, ALV, VK	46.55				67.30	
3053.00	AG-Beiträge Unfallversicherung	4.05				0.30	
3054.00	AG-Beiträge Familienausgleichskasse	10.45				15.00	
3055.00	AG-Beiträge Krankentaggeldversicherung	2.30				1.50	
3102.00	Drucksachen					378.35	
3130.00	Betrieb Jugendarbeit	95'000.00		95'000.00		90'000.00	
3920.00	Interne Verrechnung Miete	3'000.00		3'000.00		3'000.00	

Funktionale Gliederung		Rechnung 2025		Budget 2025		Rechnung 2024	
		Aufwand	Ertrag	Aufwand	Ertrag	Aufwand	Ertrag
4611.00	Beitrag von Kanton				18'000.00		
4632.00	Beiträge von Gemeinden und Gemeindeverbänden		7'119.10		4'800.00		32'585.00
545	Leistungen an Familien	117'815.45	6'279.00	104'700.00		230'042.85	
5450	Leistungen an Familien	31'731.65		4'700.00		140'177.60	
3130.00	Dienstleistung Dritter	1'983.80		1'400.00		1'399.70	
3612.00	Jugend-, Ehe- und Familienberatung	27'624.10				137'260.45	
3636.00	Beiträge an private Organisationen ohne Erwerbszweck	2'123.75		3'300.00		1'517.45	
5452	Leistungen Kinderbetreuungsreglement	86'083.80	6'279.00	100'000.00		89'865.25	
3637.00	Subventionen an Eltern	86'083.80		100'000.00		89'865.25	
4260.00	Elternbeiträge an Angebote		6'279.00				
57	Sozialhilfe und Asylwesen	1'942'256.34	620'818.30	2'083'900.00	600'000.00	1'915'783.05	550'428.50
572	Wirtschaftliche Hilfe	245'740.99	231'442.05	344'000.00	160'000.00	356'307.00	203'350.15
5720	Gesetzliche wirtschaftliche Hilfe	245'740.99	231'442.05	344'000.00	160'000.00	356'307.00	203'350.15
3130.00	Dienstleistung Dritter (nicht rückerstattungspflichtig)	24'322.80		12'000.00		18'796.35	
3132.00	Honorare externe Berater, Gutachter, Fachexperten etc.	726.95		3'000.00		15'743.75	
3170.00	Reisekosten und Spesen	53.60					
3631.00	Beiträge an den Kanton	10'150.00		3'000.00		10'140.00	
3637.00	Beiträge an private Haushalte	210'487.64		326'000.00		311'626.90	
4260.00	Rückerstattungen und Kostenbeteiligung Dritter		187'565.00		100'000.00		138'475.35
4611.01	Kostenersatz Kanton		12'244.55		60'000.00		58'891.30

Funktionale Gliederung		Rechnung 2025		Budget 2025		Rechnung 2024	
		Aufwand	Ertrag	Aufwand	Ertrag	Aufwand	Ertrag
4611.02	Kostenersatz Kanton Verwaltungs-/Betreuungspauschale		31'632.50				5'983.50
573	Asylwesen	413'340.25	389'376.25	489'800.00	440'000.00	437'729.35	347'078.35
5730	Asylwesen	413'340.25	389'376.25	489'800.00	440'000.00	437'729.35	347'078.35
3010.00	Entschädigung Asylbetreuung	3'583.80		4'800.00		4'878.40	
3050.00	AG-Beiträge AHV, IV, EO, ALV, Verwaltungskosten	232.10		100.00		1'015.85	
3052.00	AG-Beiträge an Pensionskassen					400.00	
3053.00	AG-Beiträge an Unfallversicherungen	11.45		100.00		15.60	
3054.00	AG-Beiträge an Familienausgleichskassen	52.05		100.00		70.80	
3055.00	AG-Beiträge an Krankentaggeldversicherungen			100.00		400.00	
3101.00	laufender Aufwand Asyl	1'807.70		2'000.00		13'274.25	
3102.00	Drucksachen, Publikationen			100.00		76.70	
3111.00	Anschaffungen Asyl			4'000.00		285.00	
3120.00	Ver- und Entsorgung	19'739.45		10'000.00		20'572.45	
3130.00	Dienstleistungen, Honorare	6'034.10		3'200.00		3'897.95	
3144.00	baulicher Unterhalt	1'989.75		2'000.00		1'173.10	
3151.00	Unterhalt Apparate, Maschinen, Geräte, Fahrzeuge, Werkzeuge					458.95	
3160.00	Mietkosten Wohnraum	119'640.00		140'500.00		136'338.70	
3170.00	Transportkosten	14'243.55		15'000.00		12'447.15	
3636.00	Beiträge an private Organisationen ohne Erwerbszweck					100.00	
3637.00	Beiträge an Asylbewerber	228'206.30		290'000.00		224'524.45	
3910.01	Interne Verrechnung Aufwand	17'800.00		17'800.00		17'800.00	
4260.00	Rückerstattungen Asylbewerber		977.70				693.35
4260.01	Rückerstattungen Asyl (v.a. Mieten)		5'989.45				7'965.00

Funktionale Gliederung		Rechnung 2025		Budget 2025		Rechnung 2024	
		Aufwand	Ertrag	Aufwand	Ertrag	Aufwand	Ertrag
4610.04	Beiträge des Bundes, total		382'409.10		440'000.00		338'420.00
579	Fürsorge, übriges	1'283'175.10		1'250'100.00		1'121'746.70	
5790	Fürsorge, übriges	1'283'175.10		1'250'100.00		1'121'746.70	
3130.00	Dienstleistung Dritter			500.00		78.50	
3611.00	Aussendienst Kant. Sozialdienst	2'008.50		1'700.00		2'008.50	
3612.00	Entschädigungen an Gemeinden und Gemeindeverbände	11'795.20		12'200.00			
3631.00	Beiträge an Kanton (Restkosten Sonderschulung)	1'188'448.45		1'200'000.00		1'103'543.75	
3636.00	Beiträge an private Organisationen	800.00		700.00		800.00	
3637.00	Uebernahme Verluste Krankenversicherungsprämien	80'122.95		35'000.00		15'315.95	
59	Soziale Wohlfahrt, übriges	5'200.00		200.00		200.00	
592	Hilfsaktionen im Inland	5'200.00		200.00		200.00	
5920	Hilfsaktionen im Inland	5'200.00		200.00		200.00	
3636.00	Beiträge an private Organisationen	5'200.00		200.00		200.00	
6	VERKEHR UND NACHRICHTENÜBERMITTLUNG	769'972.20	125'245.30	772'700.00	114'100.00	766'841.30	122'242.72
61	Strassenverkehr	708'364.15	68'655.30	740'900.00	66'800.00	737'045.80	73'746.72
613	Kantonsstrasse, übrige	139'050.10	14'335.75	182'200.00	16'000.00	131'378.40	13'116.74
6130	Kantonsstrasse, übrige	139'050.10	14'335.75	182'200.00	16'000.00	131'378.40	13'116.74
3141.00	Strassenentwässerung	38'916.00		38'800.00		38'772.00	
3631.00	Beiträge an Kanton	16'234.10				8'706.40	

Funktionale Gliederung		Rechnung 2025		Budget 2025		Rechnung 2024	
		Aufwand	Ertrag	Aufwand	Ertrag	Aufwand	Ertrag
3660.10	Planmässige Abschreibungen Investitionsbeiträge allgemeiner Haushalt an den Kanton	83'900.00		143'400.00		83'900.00	
4611.00	Anteil Parkplätzeinnahmen Schloss (netto)		14'335.75		16'000.00		13'116.74
615	Gemeindestrassen	569'314.05	54'319.55	558'700.00	50'800.00	605'667.40	60'629.98
6150	Gemeindestrassen	569'314.05	54'319.55	558'700.00	50'800.00	605'667.40	60'629.98
3010.00	Löhne des Verwaltungs- und Betriebspersonals	952.10				76'186.40	
3050.00	AG-Beiträge AHV, IV, EO, ALV, Verwaltungskosten	46.25				6'150.75	
3052.00	AG-Beiträge an Pensionskassen					9'386.50	
3053.00	AG-Beiträge an Unfallversicherungen	13.50				1'429.25	
3054.00	AG-Beiträge an Familienausgleichskassen	10.35				1'243.45	
3055.00	AG-Beiträge an Krankentaggeldversicherungen	7.55				530.20	
3100.00	Büromaterial	45.10		200.00		124.75	
3101.00	Betriebs-, Verbrauchsmaterial	16'539.86		32'000.00		40'270.45	
3102.00	Drucksachen, Publikationen			500.00		1'068.35	
3110.00	Büromöbel und -geräte, Schulmobiliar					1'243.80	
3111.00	Maschinen, Geräte und Fahrzeuge	10'606.70		11'000.00		12'541.15	
3120.00	Ver- und Entsorgung Liegenschaften VV	43'838.35		56'000.00		43'918.65	
3130.00	Dienstleistung Dritter	2'813.80		5'000.00		3'005.95	
3134.00	Sachversicherungsprämien	194.75		100.00		114.00	
3140.00	Unterhalt Grundstücke					300.00	
3141.00	Unterhalt Strassen / Verkehrswege	90'006.35		103'200.00		129'428.05	
3141.01	Unterhalt, Erneuerung Strassenbeleuchtung	27'560.20				4'553.60	
3141.02	Strassenentwässerung	37'618.80		37'500.00		37'479.60	
3144.00	Unterhalt Hochbauten, Buswartehäuschen	11'672.85		2'000.00		10'297.00	

Funktionale Gliederung		Rechnung 2025		Budget 2025		Rechnung 2024	
		Aufwand	Ertrag	Aufwand	Ertrag	Aufwand	Ertrag
3151.00	Unterhalt Apparate, Maschinen, Geräte, Fahrzeuge, Werkzeuge	164.30		1'000.00		2'410.90	
3170.00	Reisekosten und Spesen			100.00		284.35	
3300.10	Planmässige Abschreibungen Strassen / Verkehrswege	164'800.00		165'700.00		162'900.00	
3300.40	Planmässige Abschreibungen Hochbauten allgemeiner Haushalt			1'600.00			
3300.60	Planmässige Abschreibungen Mobilien VV	44'300.00		33'700.00		33'800.00	
3910.03	Interne Verrechnung allg. Kosten Werkhof	118'123.24		109'100.00		27'000.25	
4240.00	Benützungsgebühren und Dienstleistungen		20'021.65		20'000.00		19'251.98
4260.00	Rückerstattung Dritter		25'810.00		10'000.00		41'378.00
4470.00	Pacht- und Mietzinse Liegenschaften VV		8'000.00		4'000.00		
4611.00	Entschädigungen vom Kanton		487.90		16'800.00		
62	Öffentlicher Verkehr	56'414.20	30'000.00	18'600.00	20'300.00	24'164.30	21'466.00
622	Regional- und Agglomerationsverkehr	25'514.45		3'600.00		3'600.00	
6220	Regional- und Agglomerationsverkehr	25'514.45		3'600.00		3'600.00	
3637.00	Beiträge an Private	25'514.45		3'600.00		3'600.00	
629	Öffentlicher Verkehr, übriges	30'899.75	30'000.00	15'000.00	20'300.00	20'564.30	21'466.00
6290	Öffentlicher Verkehr, übriges	30'899.75	30'000.00	15'000.00	20'300.00	20'564.30	21'466.00
3634.00	Beiträge an öffentliche Unternehmungen	30'899.75		15'000.00		20'564.30	
4240.00	Benützungsgebühren und Dienstleistungen		30'000.00		20'000.00		21'466.00
4260.00	Rückerstattungen und Kostenbeteiligung Dritter				300.00		
63	Verkehr, übrige	5'193.85	26'590.00	13'200.00	27'000.00	5'631.20	27'030.00
631	Schifffahrt	5'193.85	26'590.00	13'200.00	27'000.00	5'631.20	27'030.00

Funktionale Gliederung		Rechnung 2025		Budget 2025		Rechnung 2024	
		Aufwand	Ertrag	Aufwand	Ertrag	Aufwand	Ertrag
6310	Schifffahrt	5'193.85	26'590.00	13'200.00	27'000.00	5'631.20	27'030.00
3010.00	Löhne des Verwaltungs- und Betriebspersonals	190.15				176.80	
3050.00	AG-Beiträge an AHV, IV, EO, ALV, Verwaltungskosten					11.50	
3052.00	AG-Beiträge an Pensionskassen					13.20	
3053.00	AG-Beiträge an Unfallversicherungen	1.00				2.95	
3054.00	AG-Beiträge an Familienausgleichskasse					2.60	
3055.00	AG-Beiträge an Krankentaggeldversicherungen	1.50				1.15	
3101.00	Betriebs-, Verbrauchsmaterial			400.00		210.80	
3120.00	Ver- und Entsorgung	205.20		200.00		200.00	
3144.00	Unterhalt Bootssteg			500.00		216.20	
3192.00	Abgeltung von Rechten	4'296.00		4'300.00		4'296.00	
3635.00	Beitrag an Schifffahrtsgesellschaft SGH	500.00		500.00		500.00	
3910.03	Interne Verrechnung allg. Kosten Werkhof			7'300.00			
4240.00	Bootsstegmieten		26'590.00		27'000.00		27'030.00
7	UMWELTSCHUTZ UND RAUMORDNUNG	2'447'662.35	2'292'082.38	2'096'600.00	1'963'400.00	2'070'603.87	1'956'471.42
71	Wasserversorgung	810'855.00	810'855.00	667'600.00	667'600.00	598'715.25	598'715.25
710	Wasserversorgung	810'855.00	810'855.00	667'600.00	667'600.00	598'715.25	598'715.25
7101	Wasserwerk (Gemeindebetrieb)	810'855.00	810'855.00	667'600.00	667'600.00	598'715.25	598'715.25
3010.00	Löhne Betriebspersonal	3'721.20				68'219.60	
3050.00	AG-Beiträge AHV, IV, EO, ALV, Verwaltungskosten					3'831.00	
3052.00	AG-Beiträge an Pensionskassen					4'398.45	
3053.00	AG-Beiträge an Unfallversicherungen	19.40				1'037.35	

Funktionale Gliederung		Rechnung 2025		Budget 2025		Rechnung 2024	
		Aufwand	Ertrag	Aufwand	Ertrag	Aufwand	Ertrag
3054.00	AG-Beiträge Familienausgleichskasse					858.00	
3055.00	AG-Beiträge an Krankentaggeldversicherungen	29.45				450.45	
3090.00	Aus- und Weiterbildung	101.76				630.02	
3099.00	übriger Personalaufwand	731.78				74.01	
3101.00	Betriebs- u. Verbrauchsmaterial	26'204.57		30'000.00		28'338.21	
3101.01	Wasserankauf	43'350.14		65'000.00		103'727.30	
3102.00	Drucksachen, Publikationen	52.03		100.00			
3111.00	Anschaffung Apparate, Geräte, Maschinen	34'302.44		9'000.00		16'597.68	
3120.00	Ver- und Entsorgung	40'349.88		50'000.00		48'609.17	
3130.00	Dienstleistungen Dritter	12'229.68		12'500.00		11'946.46	
3132.00	Honorar und Wasserproben	49'096.95		10'000.00		26'109.71	
3134.00	Versicherungsprämien	1'517.28		1'200.00		1'198.50	
3137.00	MWST-Nachzahlung, Verkehrsgebühren	60.00		100.00		60.00	
3143.00	Unterhalt übrige Tiefbauten	21'015.12		6'000.00		27'594.38	
3151.00	Unterhalt Apparate, Geräte, Maschinen	32'962.73		24'000.00		1'552.78	
3158.00	Unterhalt immaterielle Anlagen	6'120.01		2'400.00		2'979.36	
3192.00	Grundwasser-Konzession	10'258.25		8'500.00		9'244.40	
3199.00	Vorsteuerkürzung MWST			4'500.00			
3300.31	Planmässige Abschreibungen Tiefbauten VV spezialfinanzierte Gemeindebetriebe	72'500.00		87'800.00		72'600.00	
3300.41	Planmässige Abschreibungen Hochbauten VV spezialfinanzierte Gemeindebetriebe	21'400.00		21'400.00		21'400.00	
3300.61	Planmässige Abschreibungen Mobilien VV spezialfinanzierte Gemeindebetriebe	17'154.19		17'200.00		17'200.00	
3612.00	Verwaltungsentschädigung EG	32'654.00		30'000.00		22'805.55	
3612.03	Interne Verrechnung allg. Kosten Werkhof	134'997.95		142'200.00		24'176.85	
3632.00	Beiträge an Gemeinden und Gemeindeverbände	4'479.20					

Funktionale Gliederung		Rechnung 2025		Budget 2025		Rechnung 2024	
		Aufwand	Ertrag	Aufwand	Ertrag	Aufwand	Ertrag
3637.00	Beiträge an Private	925.00		1'900.00		925.00	
3660.21	Planmässige Abschreibungen Investitionsbeiträge Wasser	48'300.00		48'300.00		48'300.00	
4240.00	Wasserverkauf		357'606.38		360'000.00		339'259.35
4240.01	Bauwasserzinsen		24'068.40		15'000.00		9'697.20
4260.00	Rückerstattungen Dritter		30'433.15		20'000.00		20'430.55
4310.00	Aktivierbare Eigenleistungen auf Sachanlagen		163'849.42		55'000.00		11'264.35
4409.01	Verpflichtungsverzinsung		8'397.65		8'000.00		8'363.80
4612.00	Hydrantenentschädigung		45'800.00		45'800.00		45'800.00
4631.00	Beiträge AGV Löschfonds		26'600.00		33'200.00		33'200.00
4660.71	Planmässige Auflösung passiv. Investitionsbeiträge		154'100.00		130'600.00		130'700.00
9010.00	Ertragsüberschuss	196'321.99		95'500.00		33'851.02	
72	Abwasserbeseitigung	876'970.04	876'970.04	784'300.00	784'300.00	783'821.78	783'821.78
720	Abwasserbeseitigung	876'970.04	876'970.04	784'300.00	784'300.00	783'821.78	783'821.78
7201	Abwasserbeseitigung (Gemeindebetrieb)	876'970.04	876'970.04	784'300.00	784'300.00	783'821.78	783'821.78
3010.00	Löhne					7'697.30	
3050.00	AG-Beiträge AHV, IV, EO, ALV, Verwaltungskosten					500.75	
3052.00	AG-Beiträge an Pensionskassen					574.95	
3053.00	AG-Beiträge an Unfallversicherungen					129.30	
3054.00	AG-Beiträge Familienausgleichskasse					112.15	
3055.00	AG-Beiträge an Krankentaggeldversicherungen					49.35	
3101.00	Betriebs-, Verbrauchsmaterial	255.46				1'492.46	
3111.00	Anschaffung Apparate, Maschinen, Geräte, Fahrzeuge, Werkzeuge	1'214.62		2'500.00		4'115.55	

Funktionale Gliederung		Rechnung 2025		Budget 2025		Rechnung 2024	
		Aufwand	Ertrag	Aufwand	Ertrag	Aufwand	Ertrag
3120.00	Ver- und Entsorgung	6'667.37		2'000.00		2'352.18	
3130.00	Dienstleistungen Dritter	1'822.45		20'500.00		25'289.18	
3132.00	Honorare externe Berater, Gutachter, Fachexperten etc.	50'489.98				5'914.11	
3134.00	Sachversicherungsprämien	1'274.05		900.00		619.50	
3143.00	Unterhalt übrige Tiefbauten	40'318.00		15'000.00		18'370.87	
3300.30	Planmässige Abschreibungen Tiefbauten allgemeiner Haushalt			-200.00			
3300.31	Planmässige Abschreibungen Tiefbauten	171'800.00		196'000.00		171'800.00	
3300.61	Planmässige Abschreibungen Mobilien VV spezialfinanzierte Gemeindebetriebe	9'100.00		9'100.00		9'100.00	
3320.91	Planmässige Abschreibungen übrige immaterielle Anlagen spezialfinanzierte Gemeindebetriebe	8'600.00		8'600.00		8'600.00	
3612.00	Entschädigungen an Gemeinden und Gemeindezweckverbände	46'610.15		29'000.00		23'056.05	
3612.03	Interne Verrechnung allg. Kosten Werkhof	5'624.90		10'700.00		2'727.90	
3612.04	Betriebsbeitrag Abwasserverband	253'581.54		266'300.00		269'856.70	
3631.00	Baurechtszins Kanton	1'500.00		1'500.00		1'500.00	
3660.21	Planmässige Abschreibungen Investitionsbeiträge an Abwasserverband	153'900.00		152'000.00		154'000.00	
3661.21	* Ausserplanmässige Abschreibungen Investitionsbeiträge spezialfinanzierte Gdebetriebe an Gemeinden und Gemeindeverbände	8'000.00					
4240.00	Benützungsgebühren		235'564.95	230'000.00			224'165.55
4240.01	Strassen- und Platzentwässerungen		79'129.20	73'200.00			78'836.40
4409.01	Verpflichtungsverzinsung		14'764.70	15'000.00			14'688.70
4612.00	Entschädigungen von Gemeinden und Gemeindeverbänden		17'711.19	18'000.00			20'031.13

Funktionale Gliederung		Rechnung 2025		Budget 2025		Rechnung 2024	
		Aufwand	Ertrag	Aufwand	Ertrag	Aufwand	Ertrag
4660.71	Planmässige Auflösung passivierte Anschlussgebühren		529'800.00		448'100.00		446'100.00
9010.00	Ertragsüberschuss	116'211.52		70'400.00		75'963.48	
73	Abfallwirtschaft	489'475.17	487'455.97	451'000.00	438'000.00	456'449.89	441'190.54
730	Abfallwirtschaft	489'475.17	487'455.97	451'000.00	438'000.00	456'449.89	441'190.54
7300	Abfallwirtschaft	2'019.20		13'000.00		15'259.35	
3631.00	Tierkörperentsorgung	646.10		3'000.00		-115.70	
3632.00	Beitrag an Kadaversammelstelle	1'373.10		10'000.00		15'375.05	
7301	Abfallwirtschaft (Gemeindebetrieb)	426'879.42	426'879.42	386'800.00	386'800.00	400'706.69	400'706.69
3010.00	Löhne Betriebspersonal	6'186.55				67'028.35	
3050.00	AG-Beiträge AHV, IV, EO, ALV, Verwaltungskosten	284.40				4'318.50	
3052.00	AG-Beiträge an Pensionskassen					4'870.75	
3053.00	AG-Beiträge an Unfallversicherungen	23.45				1'102.45	
3054.00	AG-Beiträge an Familienausgleichskasse	63.75				967.15	
3055.00	AG-Beiträge an Krankentaggeldversicherungen	14.15				422.95	
3101.00	Betriebs-, Verbrauchsmaterial	13'808.19		16'800.00		13'750.92	
3102.00	Drucksachen, Publikationen	3'147.00		2'400.00		3'422.61	
3111.00	Anschaffung Apparate, Maschinen, Geräte, Fahrzeuge, Werkzeuge					3'131.36	
3130.00	Dienstleistung Dritter	1'180.15		600.00		1'051.25	
3130.01	Haushaltkehricht, Transport	68'728.26		70'000.00		35'398.60	
3130.02	Haushaltkehricht, Verbrennung	48'855.17		52'000.00		56'287.26	
3130.03	Grünabfuhr	97'403.84		90'000.00		96'405.82	
3130.04	Häckseldienst	7'379.98		6'600.00		8'145.00	

Funktionale Gliederung		Rechnung 2025		Budget 2025		Rechnung 2024	
		Aufwand	Ertrag	Aufwand	Ertrag	Aufwand	Ertrag
3130.05	Papier, Karton	8'257.43		12'000.00		11'009.70	
3130.07	Glas-Recycling	5'213.28		5'000.00		4'935.51	
3130.09	Metalle	2'463.75		1'600.00		1'996.43	
3130.10	Übrige Abfallarten	20'126.34		15'000.00		15'254.48	
3134.00	Sachversicherungsprämien	297.60		400.00		305.50	
3151.00	Unterhalt Mobilien	9'075.02		500.00		874.24	
3170.00	Spesen	720.12		500.00		853.01	
3612.00	Entschädigungen an Gemeinden und Gemeindezweckverbände	23'275.20		20'000.00		19'668.20	
3612.03	Interne Verrechnung allg. Kosten Werkhof	84'373.74		67'500.00		23'754.65	
3612.04	Miete Areal Entsorgungsstation Gerbi	24'000.00		24'000.00		24'000.00	
3636.00	Beitrag Entsorgung Sonderabfälle	2'002.05		1'900.00		1'752.00	
4240.00	Benützungsgebühren, Haushaltspauschalen		47'459.30		45'000.00		45'707.53
4240.01	Kehrichtgebühren		156'830.81		170'000.00		179'548.34
4240.02	Gebühren Grünabfuhr		107'075.34		100'000.00		97'708.69
4240.03	Benützungsgebühren, Bauschutt, Sperrgut Gerbi		20'588.02		20'000.00		20'074.44
4260.00	Rückerstattungen		28'549.21		26'000.00		33'879.99
4260.01	Rückerstattungen Altglas (VETROSWISS)		15'099.95		16'000.00		14'339.50
4409.01	Verpflichtungsverzinsung		196.25		200.00		205.50
9011.00	Aufwandüberschuss		51'080.54		9'600.00		9'242.70
7306	Regionale Kadaverstelle	60'576.55	60'576.55	51'200.00	51'200.00	40'483.85	40'483.85
3130.00	Führung Sammelstelle	52'844.00		48'000.00		36'930.80	
3631.00	Beitrag an Kanton	7'532.55		3'000.00		3'353.05	
3910.00	Verwaltungsentschädigung Gemeinde Seengen	200.00		200.00		200.00	
4632.00	Beiträge Gemeinden		60'576.55		51'200.00		40'483.85
74	Verbauungen	53'421.45		48'900.00		50'506.60	23'220.00

Funktionale Gliederung		Rechnung 2025		Budget 2025		Rechnung 2024	
		Aufwand	Ertrag	Aufwand	Ertrag	Aufwand	Ertrag
741	Gewässerverbauungen	53'421.45		48'900.00		50'506.60	23'220.00
7410	Gewässerverbauungen	53'421.45		48'900.00		50'506.60	23'220.00
3010.00	Löhne	316.90				10'848.70	
3050.00	AG-Beiträge an AHV, IV, EO, ALV, Verwaltungskosten					705.80	
3052.00	AG-Beiträge an Pensionskassen					810.35	
3053.00	AG-Beiträge an Unfallversicherungen	1.65				182.25	
3054.00	AG-Beiträge an Familienausgleichskasse					158.05	
3055.00	AG-Beiträge an Krankentaggeldversicherungen	2.50				69.50	
3130.00	Dienstleistungen Dritter	155.00		5'000.00		1'783.65	
3142.00	Unterhalt Wasserbau	7'000.00				3'616.75	
3300.20	Planmässige Abschreibungen Wasserbau VV	23'500.00		24'200.00		23'500.00	
3301.20	Ausserplanmässige Abschreibungen Wasserbau	-2'915.85					
3631.00	Beiträge an Kantone und Konkordate	8'486.50				8'831.55	
3910.03	Interne Verrechnung allg. Kosten Werkhof	16'874.75		19'700.00			
4611.00	Entschädigungen vom Kanton						23'220.00
75	Arten- und Landschaftsschutz	2'892.90		100.00		2'892.90	
750	Arten- und Landschaftsschutz	2'892.90		100.00		2'892.90	
7500	Arten- und Landschaftsschutz	2'892.90		100.00		2'892.90	
3612.00	Entschädigung an Forstbetrieb	892.90				892.90	
3636.00	Beitrag an Natur- und Vogelschutzverein	2'000.00				2'000.00	
3910.03	Interne Verrechnung allg. Kosten Werkhof			100.00			
76	Bekämpfung von Umweltverschmutzung	6'994.45					

Funktionale Gliederung		Rechnung 2025		Budget 2025		Rechnung 2024	
		Aufwand	Ertrag	Aufwand	Ertrag	Aufwand	Ertrag
769	Übrige Bekämpfung von Umweltverschmutzung	6'994.45					
7690	Übrige Bekämpfung von Umweltverschmutzung	6'994.45					
3612.00	Entschäd. an Gemeinden, Sanierung Deponie Schlattwald	6'994.45					
77	Übriger Umweltschutz	168'519.44	116'801.37	117'500.00	73'500.00	146'289.50	109'523.85
771	Friedhof und Bestattung	168'519.44	116'801.37	117'500.00	73'500.00	146'289.50	109'523.85
7710	Friedhof und Bestattung	85'549.72	33'831.65	59'100.00	15'100.00	80'638.65	43'873.00
3010.00	Löhne des Verwaltungs- und Betriebspersonals	6'507.70		10'800.00		7'390.35	
3130.00	Dienstleistung Dritter	37'770.10		15'100.00		46'060.00	
3140.00	Pflege Gräber	465.00		400.00		320.00	
3170.00	Reisekosten und Spesen					200.00	
3300.30	Planmässige Abschreibungen übrige Tiefbauten VV	3'400.00		11'900.00		3'400.00	
3612.00	Anteil Kosten Friedhof Seengen-Boniswil	37'406.92		20'900.00		23'268.30	
4260.00	Rückerstattungen Dritter		33'831.65		15'100.00		43'873.00
7716	Friedhof Seengen-Boniswil	82'969.72	82'969.72	58'400.00	58'400.00	65'650.85	65'650.85
3000.00	Friedhofkommission	240.00		400.00		400.00	
3010.00	Löhne Bauamt					50.50	
3050.00	AG-Beiträge an AHV, IV, EO, ALV, Verwaltungskosten	10.35				29.20	
3052.00	AG-Beiträge an Pensionskassen					3.75	
3053.00	AG-Beiträge an Unfallversicherungen					2.25	
3054.00	AG-Beiträge an Familienausgleichskasse	2.30				6.50	

Funktionale Gliederung		Rechnung 2025		Budget 2025		Rechnung 2024	
		Aufwand	Ertrag	Aufwand	Ertrag	Aufwand	Ertrag
3055.00	AG-Beiträge an Krankentaggeldversicherungen					1.05	
3101.00	Betriebs-, Verbrauchsmaterial			200.00		234.25	
3102.00	Drucksachen, Publikationen			210.00		101.35	
3120.00	Ver- und Entsorgung	623.72		1'800.00		1'703.55	
3130.00	Dienstleistungen Dritter	3'073.45		2'600.00			
3134.00	Sachversicherungen	64.00		50.00		44.30	
3140.00	Fixum Friedhofgärtner	30'000.00		30'360.00		31'266.70	
3140.01	Unterhaltsarbeiten Friedhof	48'955.90		21'580.00		31'807.45	
3910.03	Interne Verrechnung allg. Kosten Werkhof			1'200.00			
4240.00	Gebühren Urnengemeinschaftsgrab		30'600.00		29'200.00		33'200.00
4612.00	Betriebsbeitrag Gemeinde Boniswil		14'962.80		8'323.00		9'182.55
4612.01	Betriebsbeitrag Gemeinde Seengen		37'406.92		20'877.00		23'268.30
79	Raumordnung	38'533.90		27'200.00		31'927.95	
790	Raumordnung	38'533.90		27'200.00		31'927.95	
7900	Raumordnung	38'533.90		27'200.00		31'927.95	
3132.00	Honorare externe Berater, Gutachter, Fachexperten etc.	16'473.90		5'000.00		10'257.95	
3632.00	Beitrag an Lebensraum Lenzburg Seetal	22'060.00		22'200.00		21'670.00	
8	VOLKSWIRTSCHAFT	5'198.30	108'088.81	9'000.00	103'800.00	8'077.80	102'293.77
81	Landwirtschaft	6'895.85		7'900.00		7'477.80	
813	Produktionsverbesserung Vieh	3'800.00		3'800.00		3'800.00	
8130	Produktionsverbesserung Vieh	3'800.00		3'800.00		3'800.00	
3635.00	Beitrag an Viehversicherungskasse	3'800.00		3'800.00		3'800.00	

Funktionale Gliederung		Rechnung 2025		Budget 2025		Rechnung 2024	
		Aufwand	Ertrag	Aufwand	Ertrag	Aufwand	Ertrag
814	Produktionsverbesserung Pflanzen	3'095.85		4'100.00		3'677.80	
8140	Produktionsverbesserung Pflanzen	3'095.85		4'100.00		3'677.80	
3010.00	Löhne Erhebungsstelle Landwirtschaft	572.10		400.00		933.65	
3050.00	AG-Beiträge AHV, IV, EO, ALV, Verwaltungskosten	37.00		100.00		48.35	
3053.00	AG-Beiträge Unfallversicherungen	2.95				3.10	
3054.00	Beiträge Familienausgleichskasse	8.30				10.80	
3055.00	AG-Beiträge an Krankentaggeldversicherungen	4.50				5.90	
3170.00	Reisekosten und Spesen	18.00		100.00		18.00	
3637.00	Entschädigungen Mäusefang	713.00		500.00		768.00	
3637.01	Beiträge Bienenhaltung	1'740.00		3'000.00		1'890.00	
82	Forstwirtschaft	-2'497.55	-9'721.00				
820	Forstwirtschaft	-2'497.55	-9'721.00				
8200	Forstwirtschaft	-2'497.55	-9'721.00				
3141.00	Unterhalt Waldstrassen	-2'497.55					
4260.00	Rückerstattungen Dritter		-9'721.00				
83	Jagd und Fischerei	500.00	376.00	500.00	500.00		196.00
830	Jagd und Fischerei	500.00	376.00	500.00	500.00		196.00
8300	Jagd und Fischerei	500.00	376.00	500.00	500.00		196.00
3102.00	Fischereikarten	500.00		500.00			
4100.00	Fischnenzen		376.00		500.00		196.00
84	Tourismus	300.00		300.00		300.00	

Funktionale Gliederung		Rechnung 2025		Budget 2025		Rechnung 2024	
		Aufwand	Ertrag	Aufwand	Ertrag	Aufwand	Ertrag
840	Tourismus	300.00		300.00		300.00	
8400	Tourismus	300.00		300.00		300.00	
3636.00	Beiträge an private Organisationen ohne Erwerbszweck	300.00		300.00		300.00	
87	Brennstoffe und Energie		117'433.81	300.00	103'300.00	300.00	102'097.77
871	Elektrizität		117'433.81	300.00	100'000.00	300.00	102'097.77
8710	Elektrizität		117'433.81	300.00	100'000.00	300.00	102'097.77
3636.00	Beitrag IG AEW			300.00		300.00	
4120.00	Konzessionen		117'433.81		100'000.00		102'097.77
872	Gas				3'300.00		
8720	Gas				3'300.00		
4290.00	Übrige Entgelte				3'300.00		
9	FINANZEN UND STEUERN	2'409'985.89	14'844'628.22	2'381'300.00	15'101'700.00	1'886'161.25	14'324'490.05
91	Steuern	46'197.70	13'595'525.07	36'500.00	13'780'000.00	64'550.75	13'045'514.90
910	Steuern	46'197.70	13'595'525.07	36'500.00	13'780'000.00	64'550.75	13'045'514.90
9100	Allgemeine Gemeindesteuern	41'217.70	12'961'278.50	31'500.00	13'240'000.00	59'490.75	12'471'228.90
3180.00	Wertberichtigungen auf Forderungen	34'300.00				40'000.00	
3181.00	Tatsächliche Forderungsverluste	8'827.10		35'000.00		21'944.70	
3181.09	Eingang abgeschriebener Forderungen	-1'909.40		-3'500.00		-2'453.95	
4000.00	Einkommenssteuern natürliche Personen Rechnungsjahr		9'135'925.49		9'617'000.00		9'121'052.31

Funktionale Gliederung		Rechnung 2025		Budget 2025		Rechnung 2024	
		Aufwand	Ertrag	Aufwand	Ertrag	Aufwand	Ertrag
4000.10	Einkommenssteuern Vorjahre		1'062'021.78		1'062'000.00		806'054.30
4000.30	Pauschale Steueranrechnung		-36'245.55		-30'000.00		-9'804.90
4001.00	Vermögenssteuern natürliche Personen Rechnungsjahr		1'731'120.41		1'754'000.00		1'647'604.49
4001.10	Vermögenssteuern Vorjahre		203'570.52		187'000.00		143'585.55
4002.00	Quellensteuer natürliche Personen		233'568.05		150'000.00		188'765.05
4010.00	Gewinn- und Kapitalsteuern juristische Personen		631'317.80		500'000.00		573'972.10
9101	Sondersteuern	4'980.00	634'246.57	5'000.00	540'000.00	5'060.00	574'286.00
3601.00	Ertragsanteile Hundetaxen an Kanton	4'980.00		5'000.00		5'060.00	
4000.20	Nachsteuern Einkommenssteuern		17'175.75		10'000.00		-3'553.15
4022.00	Grundstückgewinnsteuern		499'304.97		400'000.00		313'570.00
4024.00	Erbschafts- und Schenkungssteuern		87'525.85		100'000.00		233'549.15
4033.00	Hundesteuer		30'240.00		30'000.00		30'720.00
93	Finanz- und Lastenausgleich	1'580'000.00	113'100.00	1'580'000.00	99'000.00	1'527'000.00	112'200.00
930	Finanz- und Lastenausgleich	1'580'000.00	113'100.00	1'580'000.00	99'000.00	1'527'000.00	112'200.00
9300	Finanz- und Lastenausgleich	1'580'000.00	113'100.00	1'580'000.00	99'000.00	1'527'000.00	112'200.00
3621.50	Finanzausgleichsbeiträge, Abgaben an Kanton	1'580'000.00		1'580'000.00		1'527'000.00	
4621.60	Feinausgleich Aufgabenverschiebung		113'100.00		99'000.00		112'200.00
96	Vermögens- und Schuldenverwaltung	210'088.36	305'166.50	154'900.00	224'400.00	174'455.55	298'253.58
961	Zinsen	70'725.85	15'851.70	31'000.00	15'000.00	54'911.00	11'531.13
9610	Zinsen	70'725.85	15'851.70	31'000.00	15'000.00	54'911.00	11'531.13
3400.00	Verzinsung laufende Verbindlichkeiten	41'749.40		9'000.00		31'653.00	

Funktionale Gliederung	Rechnung 2025		Budget 2025		Rechnung 2024	
	Aufwand	Ertrag	Aufwand	Ertrag	Aufwand	Ertrag
3409.00	Übrige Passivzinsen	5'617.85				
3409.01	Verpflichtungsverzinsung	23'358.60	22'000.00		23'258.00	
4400.00	Zinsen flüssige Mittel					197.33
4401.00	Zinsen Forderungen und Kontokorrente			15'000.00		11'333.80
963	Liegenschaften des Finanzvermögens	139'362.51	289'314.80	123'900.00	209'400.00	286'722.45
9630	Liegenschaften des Finanzvermögens	139'362.51	289'314.80	123'900.00	209'400.00	286'722.45
3010.00	Löhne des Verwaltungs- und Betriebspersonals	20'305.55	31'300.00		22'212.30	
3050.00	AG-Beiträge AHV, IV, EO, ALV, Verwaltungskosten	1'363.50	2'000.00		1'638.10	
3052.00	AG-Beiträge an Pensionskassen		2'000.00		1'500.00	
3053.00	AG-Beiträge an Unfallversicherungen	347.40	500.00		380.30	
3054.00	AG-Beiträge an Familienausgleichskassen	305.30	300.00		322.15	
3055.00	AG-Beiträge an Krankentaggeldversicherungen	192.10	300.00		210.35	
3111.00	Maschinen, Geräte und Fahrzeuge	1'900.70	2'200.00			
3130.00	Dienstleistung Dritter	119.00			2'289.20	
3130.01	Verwaltungskosten		8'000.00			
3170.00	Reisekosten und Spesen	90.00				
3430.00	Baulicher Unterhalt Liegenschaften FV	74'483.78	42'700.00		45'585.00	
3431.00	Nicht baulicher Liegenschaftenunterhalt durch Dritte				7'055.10	
3431.10	Betriebs- und Verbrauchsmaterial	3'202.05	1'000.00		1'297.10	
3439.10	Ver- und Entsorgung	26'778.23	22'000.00		28'093.40	
3439.30	Sachversicherungsprämien	1'629.30	1'600.00		1'576.90	
3439.40	Dienstleistungen Dritter	8'645.60	8'200.00		7'384.65	
3910.03	Interne Verrechnung allg. Kosten Werkhof		1'800.00			
4430.00	Pacht- und Mietzinsen Liegenschaften FV			5'600.00		4'796.30

Funktionale Gliederung		Rechnung 2025		Budget 2025		Rechnung 2024	
		Aufwand	Ertrag	Aufwand	Ertrag	Aufwand	Ertrag
4430.01	Baurechtszins Seniorenzentrum Hubpünt AG		82'024.80		82'000.00		82'024.80
4430.02	Mietzinsen AFZ Alterswohnungen		200'590.60		120'000.00		199'901.35
4439.00	Übriger Liegenschaftenertrag FV		987.50		1'800.00		
97	Rückverteilungen				2'000.00		2'328.40
971	Rückverteilungen aus CO2-Abgabe				2'000.00		2'328.40
9710	Rückverteilungen aus CO2-Abgabe				2'000.00		2'328.40
4699.00	Rückverteilung (CO2-Abgabe)				2'000.00		2'328.40
99	Nicht aufgeteilte Posten	573'699.83	830'836.65	609'900.00	996'300.00	120'154.95	866'193.17
990	Nicht aufgeteilte Posten	573'699.83	573'699.83	609'900.00	609'900.00	120'154.95	120'154.95
9901	Werkhof, Allgemeine Kosten	573'699.83	573'699.83	609'900.00	609'900.00	120'154.95	120'154.95
3010.00	Löhne des Verwaltungs- und Betriebspersonals	396'622.45		433'100.00		30'533.00	
3010.09	Erstattung von Lohn des Verwaltungs- und Betriebspersonals	-2'508.85					
3050.00	AG-Beiträge AHV, IV, EO, ALV, VK	22'310.05		27'700.00		1'986.10	
3052.00	AG-Beiträge Pensionskasse	24'562.25		29'800.00		2'204.60	
3053.00	AG-Beiträge Unfallversicherung	6'146.00		6'400.00		501.20	
3054.00	AG-Beiträge Familienausgleichskasse	5'711.00		6'300.00		444.75	
3055.00	AG-Beiträge Krankentaggeldversicherung	3'553.05		2'500.00		197.20	
3090.00	Aus- und Weiterbildung	19'440.55		11'000.00		9'354.00	
3091.00	Personalwerbung					4'082.00	
3099.00	Übriger Personalaufwand	713.85		700.00		3'215.70	
3100.00	Büromaterial	1'106.05		300.00		357.85	
3101.00	Betriebs-, Verbrauchsmaterial	28'393.03		24'000.00		26'063.25	

Funktionale Gliederung		Rechnung 2025		Budget 2025		Rechnung 2024	
		Aufwand	Ertrag	Aufwand	Ertrag	Aufwand	Ertrag
3111.00	Anschaffung Apparate, Maschinen, Geräte, Fahrzeuge, Werkzeuge	21'013.30		27'000.00		3'527.30	
3112.00	Anschaffung Kleider, Wäsche, Vorhänge	4'937.15		4'300.00		3'119.15	
3113.00	Anschaffung IT, Hardware					126.10	
3130.00	Dienstleistungen Dritter	5'124.50		9'000.00		1'072.85	
3134.00	Sachversicherungsprämien	8'020.10		8'000.00		8'173.65	
3137.00	Steuern und Abgaben	4'119.00		4'600.00		4'538.00	
3151.00	Unterhalt Apparate, Maschinen, Geräte, Fahrzeuge, Werkzeuge	23'544.15		15'000.00		20'658.25	
3170.00	Reisekosten und Spesen	892.20		200.00			
4260.00	Rückerstattungen Dritter		11'208.40		2'000.00		5'494.00
4612.03	Interne Verrechnung an Spezialfinanzierungen		224'996.59		255'400.00		50'659.40
4910.03	Interne Verrechnungen		337'494.84		352'500.00		64'001.55
999	Abschluss		257'136.82		386'400.00		746'038.22
9990	Abschluss		257'136.82		386'400.00		746'038.22
9001.00	Aufwandüberschuss		257'136.82		386'400.00		746'038.22
	Gesamtergebnis	21'307'070.60	21'307'070.60	20'885'700.00	20'885'700.00	20'327'703.03	20'327'703.03
		21'307'070.60	21'307'070.60	20'885'700.00	20'885'700.00	20'327'703.03	20'327'703.03

Einwohnergemeinde

Artengliederung		Rechnung 2025		Budget 2025		Rechnung 2024	
		Aufwand	Ertrag	Aufwand	Ertrag	Aufwand	Ertrag
3	Aufwand	20'994'537.09		20'719'800.00		20'217'888.53	
30	Personalaufwand	4'162'083.50		4'445'750.00		4'208'094.08	
31	Sach- und übriger Betriebsaufwand	4'279'738.36		3'683'250.00		4'548'956.90	
33	Abschreibungen Verwaltungsvermögen	1'994'173.84		2'313'800.00		1'968'820.50	
34	Finanzaufwand	185'464.81		106'500.00		145'903.15	
36	Transferaufwand	9'851'581.74		9'643'000.00		9'102'112.35	
39	Interne Verrechnungen	521'494.84		527'500.00		244'001.55	
4	Ertrag		20'998'853.24		20'489'700.00		19'572'422.11
40	Fiskalertrag		13'595'525.07		13'780'000.00		13'045'514.90
41	Regalien und Konzessionen		117'809.81		100'500.00		102'293.77
42	Entgelte		2'510'640.05		1'893'100.00		2'301'905.43
43	Verschiedene Erträge		163'849.42		55'000.00		11'761.91
44	Finanzertrag		448'830.10		341'500.00		412'554.08
45	Entnahmen aus Fonds und Spezialfinanzierungen				11'400.00		7'343.85
46	Transferertrag		3'640'703.95		3'780'700.00		3'447'046.62
49	Interne Verrechnungen		521'494.84		527'500.00		244'001.55
9	Abschlusskonten	312'533.51	308'217.36	165'900.00	396'000.00	109'814.50	755'280.92
90	Abschluss Erfolgsrechnung	312'533.51	308'217.36	165'900.00	396'000.00	109'814.50	755'280.92
Gesamtergebnis		21'307'070.60	21'307'070.60	20'885'700.00	20'885'700.00	20'327'703.03	20'327'703.03
		21'307'070.60	21'307'070.60	20'885'700.00	20'885'700.00	20'327'703.03	20'327'703.03

Artengliederung		Rechnung 2025		Budget 2025		Rechnung 2024	
		Aufwand	Ertrag	Aufwand	Ertrag	Aufwand	Ertrag
3	Aufwand	20'994'537.09		20'719'800.00		20'217'888.53	
30	Personalaufwand	4'162'083.50		4'445'750.00		4'208'094.08	
300	Behörden und Kommissionen	243'851.80		239'100.00		258'843.20	
3000	Löhne Tag- und Sitzungsgelder an Behörden und Kommissionen	243'851.80		239'100.00		258'843.20	
301	Löhne des Verwaltungs- und Betriebspersonals	3'049'544.90		3'274'080.00		2'998'858.50	
3010	Löhne des Verwaltungs- und Betriebspersonals	3'049'544.90		3'274'080.00		2'998'858.50	
302	Löhne der Lehrpersonen	195'285.15		177'400.00		178'281.20	
3020	Löhne der Lehrpersonen	195'285.15		177'400.00		178'281.20	
304	Zulagen			1'900.00		1'590.00	
3049	Übrige Zulagen			1'900.00		1'590.00	
305	Arbeitgeberbeiträge	495'658.25		574'870.00		587'969.20	
3050	AG-Beiträge AHV, IV, EO, ALV, Verwaltungskosten	187'971.25		223'520.00		220'256.75	
3052	AG-Beiträge an Pensionskassen	187'090.45		226'600.00		238'785.35	
3053	AG-Beiträge an Unfallversicherungen	46'270.75		50'050.00		48'371.25	
3054	AG-Beiträge an Familienausgleichskassen	47'079.85		49'850.00		49'806.50	
3055	AG-Beiträge an Krankentaggeldversicherungen	27'245.95		24'850.00		30'749.35	
306	Arbeitgeberleistungen	4'900.00		4'900.00		8'820.00	
3060	Ruhegehälter	4'900.00		4'900.00		8'820.00	
309	Übriger Personalaufwand	172'843.40		173'500.00		173'731.98	
3090	Aus- und Weiterbildung des Personals	122'830.16		117'750.00		114'412.17	
3091	Personalwerbung	4'782.48		11'000.00		12'529.50	

Artengliederung		Rechnung 2025		Budget 2025		Rechnung 2024	
		Aufwand	Ertrag	Aufwand	Ertrag	Aufwand	Ertrag
3099	Übriger Personalaufwand	45'230.76		44'750.00		46'790.31	
31	Sach- und übriger Betriebsaufwand	4'279'738.36		3'683'250.00		4'548'956.90	
310	Material- und Warenaufwand	713'123.33		851'910.00		798'570.30	
3100	Büromaterial	26'992.28		35'400.00		29'284.35	
3101	Betriebs-, Verbrauchsmaterial	200'985.76		266'500.00		306'105.09	
3102	Drucksachen, Publikationen	72'948.06		76'510.00		80'686.11	
3103	Fachliteratur, Zeitschriften	31'315.27		30'500.00		28'553.03	
3104	Lehrmittel	300'934.92		354'500.00		277'678.62	
3105	Lebensmittel	79'083.69		87'000.00		75'293.30	
3106	Medizinisches Material	863.35		1'500.00		969.80	
311	Nicht aktivierbare Anlagen	340'814.63		301'400.00		307'560.01	
3110	Büromöbel und -geräte, Schulmobiliar	36'032.75		28'500.00		30'490.41	
3111	Maschinen, Geräte und Fahrzeuge	167'534.27		163'900.00		157'829.29	
3112	Kleider, Wäsche, Vorhänge	21'806.88		20'800.00		29'732.75	
3113	Hardware	45'696.83		9'600.00		26'009.66	
3118	Immaterielle Anlagen	69'743.90		78'600.00		63'497.90	
312	Ver- und Entsorgung Liegenschaften VV	360'111.21		300'600.00		394'347.65	
3120	Ver- und Entsorgung Liegenschaften VV	360'111.21		300'600.00		394'347.65	
313	Dienstleistungen und Honorare	1'100'721.45		830'600.00		1'206'833.75	
3130	Dienstleistungen Dritter	653'474.68		650'200.00		679'396.58	
3132	Honorare externe Berater, Gutachter, Fachexperten etc.	331'694.90		68'000.00		426'588.17	
3134	Sachversicherungsprämien	85'891.45		83'450.00		73'736.80	
3136	Honorare privatärztlicher Tätigkeit	22'710.02		22'000.00		20'123.30	

Artengliederung		Rechnung 2025		Budget 2025		Rechnung 2024	
		Aufwand	Ertrag	Aufwand	Ertrag	Aufwand	Ertrag
3137	Steuern und Abgaben	6'950.40		6'950.00		6'988.90	
314	Baulicher und betrieblicher Unterhalt	730'584.70		555'940.00		743'575.43	
3140	Unterhalt Grundstücke	191'594.92		112'640.00		70'360.25	
3141	Unterhalt Strassen / Verkehrswege	194'198.20		182'100.00		212'818.05	
3142	Unterhalt Wasserbau	7'000.00				3'616.75	
3143	Unterhalt Tiefbauten	61'333.12		21'000.00		45'965.25	
3144	Unterhalt Hochbauten	276'458.46		240'200.00		410'815.13	
315	Unterhalt Mobilien und immaterielle Anlagen	496'040.45		319'900.00		404'561.38	
3150	Unterhalt Büromöbel und -geräte, Schulmobiliar	619.79		600.00		2'116.10	
3151	Unterhalt Apparate, Maschinen, Geräte, Fahrzeuge, Werkzeuge	137'979.41		79'300.00		85'744.34	
3153	Informatik-Unterhalt (Hardware)			600.00		529.50	
3158	Unterhalt immaterielle Anlagen	357'441.25		239'400.00		316'171.44	
316	Mieten, Leasing, Pachten, Benützungsgebühren	153'925.23		159'300.00		175'016.15	
3160	Miete und Pacht Liegenschaften	119'640.00		142'300.00		140'246.70	
3161	Mieten, Benützungskosten, Anlagen	21'923.35		9'800.00		26'369.45	
3162	Raten für operatives Leasing	3'761.88					
3169	Übrige Mieten und Benützungskosten	8'600.00		7'200.00		8'400.00	
317	Spesenentschädigungen	328'476.95		314'200.00		445'090.08	
3170	Reisekosten und Spesen	160'082.82		172'900.00		269'452.36	
3171	Exkursionen, Schulreisen und Lager	168'394.13		141'300.00		175'637.72	
318	Wertberichtigungen auf Forderungen	41'388.40		31'900.00		59'645.50	
3180	Wertberichtigungen auf Forderungen	34'300.00				40'000.00	
3181	Tatsächliche Forderungsverluste	7'088.40		31'900.00		19'645.50	

Artengliederung		Rechnung 2025		Budget 2025		Rechnung 2024	
		Aufwand	Ertrag	Aufwand	Ertrag	Aufwand	Ertrag
319	Verschiedener Betriebsaufwand	14'552.01		17'500.00		13'756.65	
3190	Schadenersatzleistungen					140.00	
3192	Abgeltung von Rechten	14'554.25		12'800.00		13'540.40	
3199	Übriger Betriebsaufwand	-2.24		4'700.00		76.25	
33	Abschreibungen Verwaltungsvermögen	1'994'173.84		2'313'800.00		1'968'820.50	
330	Abschreibungen Sachanlagen VV	1'985'573.84		2'305'200.00		1'960'220.50	
3300	Planmässige Abschreibungen Sachanlagen	1'916'154.19		2'305'200.00		1'960'220.50	
3301	Ausserplanmässige Abschreibungen Sachanlagen	69'419.65					
332	Abschreibungen immaterielle Anlagen	8'600.00		8'600.00		8'600.00	
3320	Planmässige Abschreibungen immaterielle Anlagen	8'600.00		8'600.00		8'600.00	
34	Finanzaufwand	185'464.81		106'500.00		145'903.15	
340	Zinsaufwand	70'725.85		31'000.00		54'911.00	
3400	Verzinsung laufende Verbindlichkeiten	41'749.40		9'000.00		31'653.00	
3409	Übrige Passivzinsen	28'976.45		22'000.00		23'258.00	
343	Liegenschaftenaufwand Finanzvermögen	114'738.96		75'500.00		90'992.15	
3430	Baulicher Unterhalt Liegenschaften FV	74'483.78		42'700.00		45'585.00	
3431	Nicht baulicher Unterhalt Liegenschaften FV	3'202.05		1'000.00		8'352.20	
3439	Übriger Liegenschaftsaufwand FV	37'053.13		31'800.00		37'054.95	
36	Transferaufwand	9'851'581.74		9'643'000.00		9'102'112.35	
360	Ertragsanteile an Dritte	27'608.50		27'000.00		27'877.60	
3601	Ertragsanteile an den Kanton	27'608.50		27'000.00		27'877.60	

Einwohnergemeinde

Artengliederung		Rechnung 2025		Budget 2025		Rechnung 2024	
		Aufwand	Ertrag	Aufwand	Ertrag	Aufwand	Ertrag
361	Entschädigungen an Gemeinwesen	1'907'706.35		1'739'100.00		1'578'802.95	
3611	Entschädigungen an den Kanton	111'998.10		113'900.00		94'610.00	
3612	Entschädigungen an Gemeinden und Gemeindeverbände	1'741'348.25		1'591'600.00		1'440'962.95	
3614	Entschädigungen an öffentliche Unternehmungen	54'360.00		33'600.00		43'230.00	
362	Finanz- und Lastenausgleich	1'580'000.00		1'580'000.00		1'527'000.00	
3621	Finanz- und Lastenausgleich an den Kanton	1'580'000.00		1'580'000.00		1'527'000.00	
363	Beiträge an Gemeinwesen und Dritte	6'005'866.89		5'916'900.00		5'645'931.80	
3631	Beiträge an den Kanton	4'596'612.25		4'541'100.00		4'318'447.90	
3632	Beiträge an Gemeinden und Gemeindeverbände	44'588.30		49'400.00		53'701.90	
3634	Beiträge an öffentliche Unternehmungen	397'740.75		235'000.00		284'174.80	
3635	Beiträge an private Unternehmungen	19'077.70		4'300.00		4'300.00	
3636	Beiträge an private Organisationen ohne Erwerbszweck	261'758.15		269'000.00		277'385.45	
3637	Beiträge an private Haushalte	686'089.74		818'100.00		707'921.75	
366	Abschreibungen Investitionsbeiträge	330'400.00		380'000.00		322'500.00	
3660	Planmässige Abschreibungen Investitionsbeiträge	322'400.00		380'000.00		322'500.00	
3661	Ausserplanmässige Abschreibungen Investitionsbeiträge	8'000.00					
39	Interne Verrechnungen	521'494.84		527'500.00		244'001.55	
391	Interne Verrechnungen von Dienstleistungen	413'694.84		428'700.00		136'201.55	
3910	Interne Verrechnungen von Dienstleistungen	413'694.84		428'700.00		136'201.55	
392	Interne Verrechnungen von Pacht, Mieten, Benützungskosten	107'800.00		98'800.00		107'800.00	

Artengliederung		Rechnung 2025		Budget 2025		Rechnung 2024	
		Aufwand	Ertrag	Aufwand	Ertrag	Aufwand	Ertrag
3920	Interne Verrechnung von Pacht, Mieten, Benützungskosten	107'800.00		98'800.00		107'800.00	
4	Ertrag		20'998'853.24		20'489'700.00		19'572'422.11
40	Fiskalertrag		13'595'525.07		13'780'000.00		13'045'514.90
400	Direkte Steuern natürliche Personen		12'347'136.45		12'750'000.00		11'893'703.65
4000	Einkommenssteuern natürliche Personen		10'178'877.47		10'659'000.00		9'913'748.56
4001	Vermögenssteuer natürliche Personen		1'934'690.93		1'941'000.00		1'791'190.04
4002	Quellensteuer natürliche Personen		233'568.05		150'000.00		188'765.05
401	Direkte Steuern juristische Personen		631'317.80		500'000.00		573'972.10
4010	Gewinn- und Kapitalsteuern juristische Personen		631'317.80		500'000.00		573'972.10
402	Übrige Direkte Steuern		586'830.82		500'000.00		547'119.15
4022	Vermögensgewinnsteuern		499'304.97		400'000.00		313'570.00
4024	Erbschafts- und Schenkungssteuern		87'525.85		100'000.00		233'549.15
403	Besitz- und Aufwandsteuern		30'240.00		30'000.00		30'720.00
4033	Hundetaxen		30'240.00		30'000.00		30'720.00
41	Regalien und Konzessionen		117'809.81		100'500.00		102'293.77
410	Regalien		376.00		500.00		196.00
4100	Regalien		376.00		500.00		196.00
412	Konzessionen		117'433.81		100'000.00		102'097.77
4120	Konzessionen		117'433.81		100'000.00		102'097.77
42	Entgelte		2'510'640.05		1'893'100.00		2'301'905.43

Artengliederung		Rechnung 2025		Budget 2025		Rechnung 2024	
		Aufwand	Ertrag	Aufwand	Ertrag	Aufwand	Ertrag
420	Ersatzabgaben		111'045.70		110'000.00		115'242.75
4200	Ersatzabgaben		111'045.70		110'000.00		115'242.75
421	Gebühren für Amtshandlungen		332'073.05		197'500.00		252'471.85
4210	Gebühren für Amtshandlungen		332'073.05		197'500.00		252'471.85
424	Benützungsgebühren und Dienstleistungen		1'418'657.10		1'334'000.00		1'379'498.63
4240	Benützungsgebühren und Dienstleistungen		1'418'657.10		1'334'000.00		1'379'498.63
426	Rückerstattungen		626'112.50		226'300.00		514'544.90
4260	Rückerstattungen und Kostenbeteiligung Dritter		626'112.50		226'300.00		514'544.90
427	Bussen		22'751.70		22'000.00		40'147.30
4270	Bussen		22'751.70		22'000.00		40'147.30
429	Übrige Entgelte				3'300.00		
4290	Übrige Entgelte				3'300.00		
43	Verschiedene Erträge		163'849.42		55'000.00		11'761.91
431	Aktivierung Eigenleistungen		163'849.42		55'000.00		11'264.35
4310	Aktivierbare Eigenleistungen auf Sachanlagen		163'849.42		55'000.00		11'264.35
439	Übriger Ertrag						497.56
4390	Übriger Ertrag						497.56
44	Finanzertrag		448'830.10		341'500.00		412'554.08
440	Zinsertrag		39'210.30		38'200.00		34'789.13
4400	Zinsen flüssige Mittel						197.33

Artengliederung		Rechnung 2025		Budget 2025		Rechnung 2024	
		Aufwand	Ertrag	Aufwand	Ertrag	Aufwand	Ertrag
4401	Zinsen Forderungen und Kontokorrente		15'851.70		15'000.00		11'333.80
4409	Übrige Zinsen von Finanzvermögen		23'358.60		23'200.00		23'258.00
441	Realisierte Gewinne FV		22'000.00				
4411	Gewinn aus Verkäufen von Sachanlagen FV		22'000.00				
443	Liegenschaftenertrag FV		289'314.80		209'400.00		286'722.45
4430	Pacht- und Mietzinse Liegenschaften FV		288'327.30		207'600.00		286'722.45
4439	Übriger Liegenschaftenertrag FV		987.50		1'800.00		
445	Finanzertrag aus Darlehen und Beteiligungen des VV		1'170.00		900.00		900.00
4451	Erträge aus Beteiligungen VV		1'170.00		900.00		900.00
447	Liegenschaftenertrag VV		97'135.00		93'000.00		90'142.50
4470	Pacht- und Mietzinse Liegenschaften VV		81'989.00		77'800.00		76'529.00
4472	Vergütung für Benützung Liegenschaften VV		15'146.00		15'200.00		13'613.50
45	Entnahmen aus Fonds und Spezialfinanzierungen				11'400.00		7'343.85
450	Entnahmen aus Fonds und Spezialfinanzierungen im Fremdkapital				11'400.00		7'343.85
4501	Entnahmen aus Fonds des FK				11'400.00		7'343.85
46	Transferertrag		3'640'703.95		3'780'700.00		3'447'046.62
461	Entschädigungen von öffentlichen Gemeinwesen		2'670'960.65		2'944'900.00		2'591'123.37
4610	Entschädigungen vom Bund		382'409.10		440'000.00		338'420.00
4611	Entschädigungen vom Kanton		64'701.85		125'800.00		107'861.39

Einwohnergemeinde

Artengliederung		Rechnung 2025		Budget 2025		Rechnung 2024	
		Aufwand	Ertrag	Aufwand	Ertrag	Aufwand	Ertrag
4612	Entschädigungen von Gemeinden und Gemeindeverbänden		2'223'849.70		2'379'100.00		2'144'841.98
462	Finanz- und Lastenausgleich		113'100.00		99'000.00		112'200.00
4621	Finanz- und Lastenausgleich vom Kanton		113'100.00		99'000.00		112'200.00
463	Beiträge von öffentlichen Gemeinwesen und Dritten		172'743.30		156'100.00		164'594.85
4631	Beiträge vom Kanton		44'000.00		51'100.00		50'600.00
4632	Beiträge von Gemeinden und Gemeindeverbänden		126'493.30		102'700.00		111'774.85
4636	Beiträge von privaten Organisationen ohne Erwerbszweck		2'250.00		2'300.00		2'220.00
466	Auflösung passivierte Investitionsbeiträge		683'900.00		578'700.00		576'800.00
4660	Planmässige Auflösung passivierter Investitionsbeiträge		683'900.00		578'700.00		576'800.00
469	Verschiedener Transferertrag				2'000.00		2'328.40
4699	Rückverteilungen				2'000.00		2'328.40
49	Interne Verrechnungen		521'494.84		527'500.00		244'001.55
491	Interne Verrechnungen von Dienstleistungen		413'694.84		428'700.00		136'201.55
4910	Interne Verrechnung von Dienstleistungen		413'694.84		428'700.00		136'201.55
492	Interne Verrechnungen von Pacht, Mieten, Benützungskosten		107'800.00		98'800.00		107'800.00
4920	Interne Verrechnung von Pacht, Mieten, Benützungskosten		107'800.00		98'800.00		107'800.00
9	Abschlusskonten	312'533.51	308'217.36	165'900.00	396'000.00	109'814.50	755'280.92
90	Abschluss Erfolgsrechnung	312'533.51	308'217.36	165'900.00	396'000.00	109'814.50	755'280.92

Einwohnergemeinde

Artengliederung		Rechnung 2025		Budget 2025		Rechnung 2024	
		Aufwand	Ertrag	Aufwand	Ertrag	Aufwand	Ertrag
900	Abschluss allgemeiner Haushalt		257'136.82		386'400.00		746'038.22
9001	Aufwandüberschuss Erfolgsrechnung		257'136.82		386'400.00		746'038.22
901	Abschluss Spezialfinanzierungen	312'533.51	51'080.54	165'900.00	9'600.00	109'814.50	9'242.70
9010	Abschluss Spezialfinanzierung und Fonds im EK, Ertragsüberschuss	312'533.51		165'900.00		109'814.50	
9011	Abschluss Spzialfinanzierung und Fonds im EK, Aufwandüberschuss		51'080.54		9'600.00		9'242.70
Gesamtergebnis		21'307'070.60	21'307'070.60	20'885'700.00	20'885'700.00	20'327'703.03	20'327'703.03
		21'307'070.60	21'307'070.60	20'885'700.00	20'885'700.00	20'327'703.03	20'327'703.03

Funktionale Gliederung		Rechnung 2025		Budget 2025		Rechnung 2024	
		Ausgaben	Einnahmen	Ausgaben	Einnahmen	Ausgaben	Einnahmen
0	ALLGEMEINE VERWALTUNG	202'474.55		316'000.00		17'411.45	
	<i>Nettoinvestition</i>		202'474.55		316'000.00		17'411.45
1	ÖFFENTLICHE ORDNUNG UND SICHERHEIT, VERTEIDIGUNG	22'000.00	48'000.00			723'986.70	220'000.00
	<i>Nettoinvestition</i>	26'000.00					503'986.70
2	BILDUNG	218'082.83	256'236.00	140'000.00		1'181'874.06	50'000.00
	<i>Nettoinvestition</i>	38'153.17			140'000.00		1'131'874.06
3	KULTUR, SPORT UND FREIZEIT	7'079.67				230'490.70	80.00
	<i>Nettoinvestition</i>		7'079.67				230'410.70
6	VERKEHR UND NACHRICHTENÜBERMITTLUNG	264'071.62		210'000.00		1'140'997.82	
	<i>Nettoinvestition</i>		264'071.62		210'000.00		1'140'997.82
7	UMWELTSCHUTZ UND RAUMORDNUNG	830'320.73	1'193'518.08	493'000.00	420'000.00	476'584.56	949'443.35
	<i>Nettoinvestition</i>	363'197.35			73'000.00	472'858.79	
9	FINANZEN UND STEUERN	1'497'754.08	1'544'029.40	420'000.00	1'159'000.00	1'219'523.35	3'771'345.29
	<i>Nettoinvestition</i>	46'275.32		739'000.00		2'551'821.94	
		3'041'783.48	3'041'783.48	1'579'000.00	1'579'000.00	4'990'868.64	4'990'868.64
	Nettoinvestition						
		3'041'783.48	3'041'783.48	1'579'000.00	1'579'000.00	4'990'868.64	4'990'868.64

Funktionale Gliederung		Rechnung 2025		Budget 2025		Rechnung 2024	
		Ausgaben	Einnahmen	Ausgaben	Einnahmen	Ausgaben	Einnahmen
0	ALLGEMEINE VERWALTUNG	202'474.55		316'000.00		17'411.45	
	<i>Nettoinvestition</i>		202'474.55		316'000.00		17'411.45
02	Allgemeine Dienste	202'474.55		316'000.00		17'411.45	
022	Allgemeine Dienste, übrige	52'728.60		82'000.00			
0221	Gemeindekanzlei	52'728.60		82'000.00			
5060.00	Mobilien	52'728.60		82'000.00			
029	Verwaltungsliegenschaften, übriges	149'745.95		234'000.00		17'411.45	
0290	Verwaltungsliegenschaften, übriges	149'745.95		234'000.00		17'411.45	
5040.00	Hochbauten	149'745.95		234'000.00		17'411.45	
1	ÖFFENTLICHE ORDNUNG UND SICHERHEIT, VERTEIDIGUNG	22'000.00	48'000.00			723'986.70	220'000.00
	<i>Nettoinvestition</i>	26'000.00					503'986.70
15	Feuerwehr	22'000.00	48'000.00			723'986.70	220'000.00
150	Feuerwehr	22'000.00	48'000.00			723'986.70	220'000.00
1500	Feuerwehr	22'000.00	48'000.00			723'986.70	220'000.00
5060.00	Mobilien	22'000.00				723'986.70	
6310.00	Investitionsbeiträge vom Kanton		48'000.00				220'000.00
2	BILDUNG	218'082.83	256'236.00	140'000.00		1'181'874.06	50'000.00
	<i>Nettoinvestition</i>	38'153.17			140'000.00		1'131'874.06
21	Obligatorische Schule	218'082.83	256'236.00	140'000.00		1'181'874.06	50'000.00

Funktionale Gliederung		Rechnung 2025		Budget 2025		Rechnung 2024	
		Ausgaben	Einnahmen	Ausgaben	Einnahmen	Ausgaben	Einnahmen
212	Primarstufe	4'998.30					
2120	Primarstufe	4'998.30					
5060.00	Mobilien	4'998.30					
217	Schulliegenschaften	117'228.68	256'236.00	60'000.00		1'053'990.06	50'000.00
2170	Schulliegenschaften	117'228.68	256'236.00	60'000.00		1'053'990.06	50'000.00
5030.00	Tiefbauten			60'000.00			
5040.00	Hochbauten	117'228.68				1'053'990.06	
6310.00	Investitionsbeiträge vom Kanton		256'236.00				
6370.00	Investitionsbeiträge von privaten Organisationen ohne Erwerbscharakter						50'000.00
219	Obligatorische Schule, übriges	95'855.85		80'000.00		127'884.00	
2191	Volksschule Sonstiges	95'855.85		80'000.00		127'884.00	
5060.00	Mobilien	95'855.85		80'000.00		127'884.00	
3	KULTUR, SPORT UND FREIZEIT	7'079.67				230'490.70	80.00
	<i>Nettoinvestition</i>		<i>7'079.67</i>				<i>230'410.70</i>
32	Kultur, übriges					106'047.95	80.00
321	Bibliotheken					106'047.95	80.00
3210	Bibliotheken					106'047.95	80.00
5060.00	Mobilien					106'047.95	
6370.00	Investitionsbeiträge von privaten Organisationen ohne Erwerbscharakter						80.00

Funktionale Gliederung		Rechnung 2025		Budget 2025		Rechnung 2024	
		Ausgaben	Einnahmen	Ausgaben	Einnahmen	Ausgaben	Einnahmen
34	Sport und Freizeit	7'079.67				124'442.75	
341	Sport	7'079.67				124'442.75	
3410	Sport	7'079.67				124'442.75	
5030.00	Tiefbauten					118'256.30	
5040.00	Hochbauten	7'079.67				6'186.45	
6	VERKEHR UND NACHRICHTENÜBERMITTLUNG	264'071.62		210'000.00		1'140'997.82	
	<i>Nettoinvestition</i>		264'071.62		210'000.00		1'140'997.82
61	Strassenverkehr	264'071.62		135'000.00		1'140'997.82	
613	Kantonsstrasse, übrige	4'215.80				354'797.90	
6130	Kantonsstrasse, übrige	4'215.80				354'797.90	
5610.00	Investitionsbeiträge an den Kanton	4'215.80				354'797.90	
615	Gemeindestrassen	259'855.82		135'000.00		786'199.92	
6150	Gemeindestrassen	259'855.82		135'000.00		786'199.92	
5010.00	Strassen / Verkehrswege	259'855.82		135'000.00		754'201.42	
5040.00	Hochbauten					31'658.50	
5060.00	Mobilien					340.00	
62	Öffentlicher Verkehr			75'000.00			
622	Regional- und Agglomerationsverkehr			75'000.00			
6220	Regional- und Agglomerationsverkehr			75'000.00			
5290.00	Übrige Immaterielle Anlagen			75'000.00			

Funktionale Gliederung		Rechnung 2025		Budget 2025		Rechnung 2024	
		Ausgaben	Einnahmen	Ausgaben	Einnahmen	Ausgaben	Einnahmen
7	UMWELTSCHUTZ UND RAUMORDNUNG	830'320.73	1'193'518.08	493'000.00	420'000.00	476'584.56	949'443.35
	<i>Nettoinvestition</i>	<i>363'197.35</i>			<i>73'000.00</i>	<i>472'858.79</i>	
71	Wasserversorgung	765'439.72	258'115.43	493'000.00	90'000.00	164'580.31	211'452.50
710	Wasserversorgung	765'439.72	258'115.43	493'000.00	90'000.00	164'580.31	211'452.50
7101	Wasserwerk (Gemeindebetrieb)	765'439.72	258'115.43	493'000.00	90'000.00	164'580.31	211'452.50
5030.00	Tiefbauten	765'439.72		493'000.00		164'580.31	
6370.00	Investitionsbeiträge von privaten Organisationen ohne Erwerbscharakter		258'115.43		90'000.00		211'452.50
72	Abwasserbeseitigung	64'303.51	935'402.65		330'000.00	304'826.26	737'990.85
720	Abwasserbeseitigung	64'303.51	935'402.65		330'000.00	304'826.26	737'990.85
7201	Abwasserbeseitigung (Gemeindebetrieb)	64'303.51	935'402.65		330'000.00	304'826.26	737'990.85
5030.00	Tiefbauten	64'303.51				304'826.26	
6370.00	Investitionsbeiträge von privaten Organisationen ohne Erwerbscharakter		935'402.65		330'000.00		737'990.85
74	Verbauungen	23'926.40				7'177.99	
741	Gewässerverbauungen	23'926.40				7'177.99	
7410	Gewässerverbauungen	23'926.40				7'177.99	
5020.00	Wasserbau	23'926.40				7'177.99	
77	Übriger Umweltschutz	-23'348.90					
771	Friedhof und Bestattung	-23'348.90					

Funktionale Gliederung		Rechnung 2025		Budget 2025		Rechnung 2024	
		Ausgaben	Einnahmen	Ausgaben	Einnahmen	Ausgaben	Einnahmen
7710	Friedhof und Bestattung	-23'348.90					
5030.00	Tiefbauten	-23'348.90					
9	FINANZEN UND STEUERN	1'497'754.08	1'544'029.40	420'000.00	1'159'000.00	1'219'523.35	3'771'345.29
	<i>Nettoinvestition</i>	<i>46'275.32</i>		<i>739'000.00</i>		<i>2'551'821.94</i>	
99	Nicht aufgeteilte Posten	1'497'754.08	1'544'029.40	420'000.00	1'159'000.00	1'219'523.35	3'771'345.29
999	Abschluss	1'497'754.08	1'544'029.40	420'000.00	1'159'000.00	1'219'523.35	3'771'345.29
9990	Abschluss	1'497'754.08	1'544'029.40	420'000.00	1'159'000.00	1'219'523.35	3'771'345.29
5900.00	Passivierte Einnahmen allg. Haushalt	304'236.00				270'080.00	
5900.01	Passivierte Einnahmen Wasserwerk	258'115.43		90'000.00		211'452.50	
5900.02	Passivierte Einnahmen Abwasserbeseitigung	935'402.65		330'000.00		737'990.85	
6900.00	Aktivierte Ausgaben allgemeiner Haushalt		714'286.17		666'000.00		3'301'938.72
6900.01	Aktivierte Ausgaben Wasserwerk		765'439.72		493'000.00		164'580.31
6900.02	Aktivierte Ausgaben Abwasserbeseitigung		64'303.51				304'826.26
		3'041'783.48	3'041'783.48	1'579'000.00	1'579'000.00	4'990'868.64	4'990'868.64
	Nettoinvestition	3'041'783.48	3'041'783.48	1'579'000.00	1'579'000.00	4'990'868.64	4'990'868.64

Funktionale Gliederung		Rechnung 2025		Budget 2025		Rechnung 2024	
		Ausgaben	Einnahmen	Ausgaben	Einnahmen	Ausgaben	Einnahmen
0	ALLGEMEINE VERWALTUNG	202'474.55		316'000.00		17'411.45	
02	Allgemeine Dienste	202'474.55		316'000.00		17'411.45	
022	Allgemeine Dienste, übrige	52'728.60		82'000.00			
0221	Gemeindekanzlei	52'728.60		82'000.00			
5060.00	Mobilien	52'728.60		82'000.00			
INV00189	ICT-Betrieb Gemeindeverwaltung	52'728.60		82'000.00			
029	Verwaltungsliegenschaften, übriges	149'745.95		234'000.00		17'411.45	
0290	Verwaltungsliegenschaften, übriges	149'745.95		234'000.00		17'411.45	
5040.00	Hochbauten	149'745.95		234'000.00		17'411.45	
INV00149	Schliessanlage Gemeindeliegenschaften, GV 03.06.2022, CHF 346'000					17'411.45	
INV00171	LED-Beleuchtung Gemeinde-LS, GV 17.11.2023, CHF 242'000	48'834.20					
INV00183	PV-Anlage inkl. E-Ladestation Gemeindehaus, GV 15.11.24, CHF 115'000	89'050.50		115'000.00			
INV00188	Projekt Gebäudesanierung Burgturm, GV 15.11.24, CHF 190'000	11'861.25		119'000.00			
1	ÖFFENTLICHE ORDNUNG UND SICHERHEIT, VERTEIDIGUNG	22'000.00	48'000.00			723'986.70	220'000.00
15	Feuerwehr	22'000.00	48'000.00			723'986.70	220'000.00
150	Feuerwehr	22'000.00	48'000.00			723'986.70	220'000.00
1500	Feuerwehr	22'000.00	48'000.00			723'986.70	220'000.00
5060.00	Mobilien	22'000.00				723'986.70	
INV00150	Tanklöschfahrzeug, GV 18.11.2022, CHF 550'000	22'000.00				591'244.50	

Funktionale Gliederung		Rechnung 2025		Budget 2025		Rechnung 2024	
		Ausgaben	Einnahmen	Ausgaben	Einnahmen	Ausgaben	Einnahmen
INV00175	Verkehrsfahrzeug Ersatz, Budgetkredit 2024, CHF 120'000					132'742.20	
6310.00	Investitionsbeiträge vom Kanton		48'000.00				220'000.00
INV00150	Tanklöschfahrzeug, GV 18.11.2022, CHF 550'000						220'000.00
INV00175	Verkehrsfahrzeug Ersatz, Budgetkredit 2024, CHF 120'000		48'000.00				
2	BILDUNG	218'082.83	256'236.00	140'000.00		1'181'874.06	50'000.00
21	Obligatorische Schule	218'082.83	256'236.00	140'000.00		1'181'874.06	50'000.00
212	Primarstufe	4'998.30					
2120	Primarstufe	4'998.30					
5060.00	Mobilien	4'998.30					
INV00170	Erneuerung Schulmobiliar Primarschule, GV, CHF 420'000	4'998.30					
217	Schulliegenschaften	117'228.68	256'236.00	60'000.00		1'053'990.06	50'000.00
2170	Schulliegenschaften	117'228.68	256'236.00	60'000.00		1'053'990.06	50'000.00
5030.00	Tiefbauten			60'000.00			
INV00190	Spielplatz Schule, Schnitzel-Fallschutz Ersatz			60'000.00			
5040.00	Hochbauten	117'228.68				1'053'990.06	
INV00001	Sanierung Schulhaus 3, Vorprojekt GV 08.06.2018; CHF 151'000					14'018.95	
INV00110	Neubau Schulhaus 6 Polifonia, Ausführung GV 24.03.21; CHF 8'885'000	119'813.65				564'823.86	
INV00141	Neubau Kindergarten Hinterdorf, GV 04.06.2021, CHF 2'840'000	-3'899.95				464'687.35	
INV00149	Schliessanlage Gemeindliegenschaften, GV 03.06.2022, CHF 346'000					10'459.90	
INV00172	LED-Beleuchtung Schul-LS, GV 17.11.2023, CHF 538'000	1'314.98					
6310.00	Investitionsbeiträge vom Kanton		256'236.00				

Funktionale Gliederung		Rechnung 2025		Budget 2025		Rechnung 2024	
		Ausgaben	Einnahmen	Ausgaben	Einnahmen	Ausgaben	Einnahmen
INV00110	Neubau Schulhaus 6 Polifonia, Ausführung GV 24.03.21; CHF 8'885'000		256'236.00				
6370.00	Investitionsbeiträge von privaten Organisationen ohne Erwerbscharakter						50'000.00
INV00110	Neubau Schulhaus 6 Polifonia, Ausführung GV 24.03.21; CHF 8'885'000						50'000.00
219	Obligatorische Schule, übriges	95'855.85		80'000.00		127'884.00	
2191	Volksschule Sonstiges	95'855.85		80'000.00		127'884.00	
5060.00	Mobilien	95'855.85		80'000.00		127'884.00	
INV00176	Schul-IT "Futura", GV 17.11.2023, CHF 320'000	95'855.85				127'884.00	
INV00192	IT Schule, Budgetkredit 2025, CHF 80'000			80'000.00			
3	KULTUR, SPORT UND FREIZEIT	7'079.67				230'490.70	80.00
32	Kultur, übriges					106'047.95	80.00
321	Bibliotheken					106'047.95	80.00
3210	Bibliotheken					106'047.95	80.00
5060.00	Mobilien					106'047.95	
INV00182	Bibliothek Open Library, Budgetkredit 2024, CHF 91'200					106'047.95	
6370.00	Investitionsbeiträge von privaten Organisationen ohne Erwerbscharakter						80.00
INV00182	Bibliothek Open Library, Budgetkredit 2024, CHF 91'200						80.00
34	Sport und Freizeit	7'079.67				124'442.75	
341	Sport	7'079.67				124'442.75	
3410	Sport	7'079.67				124'442.75	

Funktionale Gliederung		Rechnung 2025		Budget 2025		Rechnung 2024	
		Ausgaben	Einnahmen	Ausgaben	Einnahmen	Ausgaben	Einnahmen
5030.00	Tiefbauten					118'256.30	
INV00154	Vorplatz Burebrunnen, Budgetkredit 2024, CHF 150'000					118'256.30	
5040.00	Hochbauten	7'079.67				6'186.45	
INV00053	Planungskredit Badi Brestenberg Budgetkredit 2020/21; CHF 64'000					108.50	
INV00152	Planung Unterbau-Sanierung Frauenbad, Budgetkredit 2024, CHF 30'000	-7'720.90				6'077.95	
INV00208	Infrastrukturgebäude Brestenbergbad, GV 14.11.25, CHF 460'000	14'800.57					
6	VERKEHR UND NACHRICHTENÜBERMITTLUNG	264'071.62		210'000.00		1'140'997.82	
61	Strassenverkehr	264'071.62		135'000.00		1'140'997.82	
613	Kantonsstrasse, übrige	4'215.80				354'797.90	
6130	Kantonsstrasse, übrige	4'215.80				354'797.90	
5610.00	Investitionsbeiträge an den Kanton	4'215.80				354'797.90	
INV00009	Sanierung Schulstrasse, Beitrag an Kanton, Platz + Beleuchtung GV 17.11.2017; CHF 2'096'000 (Gemeindeanteil)					25'618.25	
INV00010	Sanierung Poststrasse, Beitrag an Kanton + Beleuchtung GV 17.11.2017; CHF 2'337'000 (Gemeindeanteil)	3'000.00				284'929.20	
INV00125	Belagsanierung Brestenbergstrasse; GV 17.06.2011, CHF 540'000					17'864.15	
INV00130	Einmündung Brestenberg-/Unterdorfstrasse, GV 19.11.2021, CHF 213'000	1'215.80				26'386.30	
615	Gemeindestrassen	259'855.82		135'000.00		786'199.92	
6150	Gemeindestrassen	259'855.82		135'000.00		786'199.92	
5010.00	Strassen / Verkehrswege	259'855.82		135'000.00		754'201.42	

Funktionale Gliederung		Rechnung 2025		Budget 2025		Rechnung 2024	
		Ausgaben	Einnahmen	Ausgaben	Einnahmen	Ausgaben	Einnahmen
INV00112	Bushaltestelle Hubpüntstrasse, Projektierung, Budgetkredit 2021 CHF 23'000	-10'897.55					
INV00115	Eichbergstrasse, Sanierung Strasse/Beleuchtung GV 13.08.2020 CHF 1'040'000	3'598.42				134'165.98	
INV00134	Strasse Neugasse, GV 19.11.2021, CHF 516'000	18'470.65				433'045.40	
INV00136	Sanierung Rötlenweg, Beleuchtung, GV 19.11.2021, CHF 45'000					2'355.94	
INV00164	Strassenbeleuchtung LED Modernisierung, GV 02.06.2023, CHF 470'000					94'402.05	
INV00165	Löfflirain west Strasse inkl. Beleucht., GV 02.06.2023, CHF 340'000	233'017.10				12'443.15	
INV00181	Pflasterung Gemeindestrassen Sanierung/Ersatz, Budgetkredit 2024, CHF 100'000					77'788.90	
INV00184	Deckbelag Boniswilerstrasse			75'000.00			
INV00185	Kreuzung Ausser Dorfbach, Teil Belag, GV 6.6.25, CHF 413'000	15'667.20		60'000.00			
5040.00	Hochbauten					31'658.50	
INV00145	Buswartehäuschen Boniswilerstrasse, GV 03.06.2022; CHF 74'000					31'658.50	
5060.00	Mobilien					340.00	
INV00155	Kombifahrzeug Kehrmaschine/Schneepflug, Budgetkredit, CHF 130'000					340.00	
62	Öffentlicher Verkehr			75'000.00			
622	Regional- und Agglomerationsverkehr			75'000.00			
6220	Regional- und Agglomerationsverkehr			75'000.00			
5290.00	Übrige Immaterielle Anlagen			75'000.00			
INV00187	Kommunaler Gesamtplan Verkehr (KGV), 15.11.24, CHF 75'000			75'000.00			
7	UMWELTSCHUTZ UND RAUMORDNUNG	830'320.73	1'193'518.08	493'000.00	420'000.00	476'584.56	949'116.10

Funktionale Gliederung		Rechnung 2025		Budget 2025		Rechnung 2024	
		Ausgaben	Einnahmen	Ausgaben	Einnahmen	Ausgaben	Einnahmen
71	Wasserversorgung	765'439.72	258'115.43	493'000.00	90'000.00	164'580.31	211'452.50
710	Wasserversorgung	765'439.72	258'115.43	493'000.00	90'000.00	164'580.31	211'452.50
7101	Wasserwerk (Gemeindebetrieb)	765'439.72	258'115.43	493'000.00	90'000.00	164'580.31	211'452.50
5030.00	Tiefbauten	765'439.72		493'000.00		164'580.31	
INV00015	Wasserleitung Brestenbergstrasse GV 20.11.09; CHF 610'000					3'685.34	
INV00103	Wasserleitung Neugasse, GV 19.11.2021, CHF 193'000					46'408.91	
INV00117	Wasserleitung Eichbergstrasse, GV 13.08.2020 CHF 700'000					33'124.99	
INV00131	Wasserleitung Boniswilerstrasse (Schulstr.-Breiteweg), Budgetkredit 2024 CHF 80'000 (BK 2023 nicht ausgeführt)			90'000.00			
INV00132	Wasserleitung Boniswilerstrasse (Schilfweg- Schlossgarage), Budgetkredit 2024 CHF 130'000 (BK 2023 nicht ausgeführt)			140'000.00			
INV00137	Wasserleitung Rötlenweg, GV 19.11.2021, CHF 170'000					9'077.67	
INV00144	Wasserleitung Boniswilerstrasse, GV 03.06.2022; CHF 1'180'000	446'382.52				66'233.86	
INV00166	Löfflirain west Wasser, GV 02.06.2023, CHF 270'000	143'461.46				6'049.54	
INV00177	Sanierung Wasserleitung Matten - Juraweg, Budgetkredit 2025, CHF 56'000	59'402.36					
INV00186	Neue Wasserleitung Einmündung Brestenbergstrasse, GV 19.11.2021, CHF 213'000	116'193.38		213'000.00			
INV00191	Vertragsausarbeitung Wasser 2035			50'000.00			
6370.00	Investitionsbeiträge von privaten Organisationen ohne Erwerbscharakter		258'115.43		90'000.00		211'452.50
INV00079	Anschlussgebühren Wasser		258'115.43		90'000.00		211'452.50
72	Abwasserbeseitigung	64'303.51	935'402.65		330'000.00	304'826.26	737'663.60
720	Abwasserbeseitigung	64'303.51	935'402.65		330'000.00	304'826.26	737'663.60
7201	Abwasserbeseitigung (Gemeindebetrieb)	64'303.51	935'402.65		330'000.00	304'826.26	737'663.60

Funktionale Gliederung		Rechnung 2025		Budget 2025		Rechnung 2024	
		Ausgaben	Einnahmen	Ausgaben	Einnahmen	Ausgaben	Einnahmen
5030.00	Tiefbauten	64'303.51				304'826.26	
INV00025	Kanalisation Ghei GV 08.06.2018, CHF 275'000	6'144.40				26'809.30	
INV00118	Kanalisation Eichbergstrasse, GV 13.08.2020 CHF 1'260'000					80'734.62	
INV00135	Kanalisation Neugasse, GV 19.11.2021, CHF 501'000					182'667.44	
INV00138	Kanalisation Rötlenweg, GV 19.11.2021, CHF 230'000					11'554.26	
INV00167	Löfflirain west Kanalisation, GV 02.06.2023, CHF 125'000	58'159.11				3'060.64	
6370.00	Investitionsbeiträge von privaten Organisationen ohne Erwerbscharakter		935'402.65		330'000.00		737'663.60
INV00087	Anschlussgebühren Abwasser		935'402.65		330'000.00		737'663.60
74	Verbauungen	23'926.40				7'177.99	
741	Gewässerverbauungen	23'926.40				7'177.99	
7410	Gewässerverbauungen	23'926.40				7'177.99	
5020.00	Wasserbau	23'926.40				7'177.99	
INV00116	Bachleitung Eichbergstrasse, GV 13.08.2020 CHF 90'000					3'177.99	
INV00168	Löfflirain west Bachleitung, GV 02.06.2023, CHF 15'000	27'926.40					
INV00179	Bachdurchlässe Ausser Dorfbach inkl. Belag, Budgetkredit 2024, CHF 116'000	-4'000.00				4'000.00	
77	Übriger Umweltschutz	-23'348.90					
771	Friedhof und Bestattung	-23'348.90					
7710	Friedhof und Bestattung	-23'348.90					
5030.00	Tiefbauten	-23'348.90					
INV00146	Gemeinschaftsgrab Erweiterung, Budgetkredit 2023 CHF 65'000	-23'348.90					
9	FINANZEN UND STEUERN			420'000.00	1'159'000.00		

Funktionale Gliederung		Rechnung 2025		Budget 2025		Rechnung 2024	
		Ausgaben	Einnahmen	Ausgaben	Einnahmen	Ausgaben	Einnahmen
99	Nicht aufgeteilte Posten			420'000.00	1'159'000.00		
999	Abschluss			420'000.00	1'159'000.00		
9990	Abschluss			420'000.00	1'159'000.00		
5900.01	Passivierte Einnahmen Wasserwerk			90'000.00			
INV00094	Passivierte Einnahmen Wasserwerk			90'000.00			
5900.02	Passivierte Einnahmen Abwasserbeseitigung			330'000.00			
INV00095	Passivierte Einnahmen Abwasserbeseitigung			330'000.00			
6900.00	Aktiviert Ausgaben allgemeiner Haushalt				666'000.00		
INV00096	Aktiviert Ausgaben allgemeiner Haushalt				666'000.00		
6900.01	Aktiviert Ausgaben Wasserwerk				493'000.00		
INV00097	Aktiviert Ausgaben Wasserwerk				493'000.00		
	Nettoinvestition	1'544'029.40	1'497'754.08	1'579'000.00	1'579'000.00	3'771'345.29	1'219'196.10
			46'275.32				2'552'149.19
		1'544'029.40	1'544'029.40	1'579'000.00	1'579'000.00	3'771'345.29	3'771'345.29

Artengliederung		Rechnung 2025		Budget 2025		Rechnung 2024	
		Ausgaben	Einnahmen	Ausgaben	Einnahmen	Ausgaben	Einnahmen
5	Investitionsausgaben	3'041'783.48		1'579'000.00		4'990'868.64	
50	Sachanlagen	1'539'813.60		1'084'000.00		3'416'547.39	
52	Immaterielle Anlagen			75'000.00			
56	Investitionsbeiträge	4'215.80				354'797.90	
59	Übertrag an Bilanz	1'497'754.08		420'000.00		1'219'523.35	
6	Investitionseinnahmen		3'041'783.48		1'579'000.00		4'990'868.64
63	Investitionsbeiträge		1'497'754.08		420'000.00		1'219'523.35
69	Übertrag an Bilanz		1'544'029.40		1'159'000.00		3'771'345.29
		3'041'783.48	3'041'783.48	1'579'000.00	1'579'000.00	4'990'868.64	4'990'868.64
	Nettoinvestition	3'041'783.48	3'041'783.48	1'579'000.00	1'579'000.00	4'990'868.64	4'990'868.64

Artengliederung		Rechnung 2025		Budget 2025		Rechnung 2024	
		Ausgaben	Einnahmen	Ausgaben	Einnahmen	Ausgaben	Einnahmen
5	Investitionsausgaben	3'041'783.48		1'579'000.00		4'990'868.64	
50	Sachanlagen	1'539'813.60		1'084'000.00		3'416'547.39	
501	Strassen / Verkehrswege	259'855.82		135'000.00		754'201.42	
5010	Strassen / Verkehrswege	259'855.82		135'000.00		754'201.42	
502	Wasserbau	23'926.40				7'177.99	
5020	Wasserbau	23'926.40				7'177.99	
503	Tiefbauten	806'394.33		553'000.00		587'662.87	
5030	Übrige Tiefbauten allgemein	806'394.33		553'000.00		587'662.87	
504	Hochbauten	274'054.30		234'000.00		1'109'246.46	
5040	Hochbauten	274'054.30		234'000.00		1'109'246.46	
506	Mobilien	175'582.75		162'000.00		958'258.65	
5060	Mobilien	175'582.75		162'000.00		958'258.65	
52	Immaterielle Anlagen			75'000.00			
529	Übrige Immaterielle Anlagen			75'000.00			
5290	Übrige immaterielle Anlagen			75'000.00			
56	Investitionsbeiträge	4'215.80				354'797.90	
561	Investitionsbeiträge an den Kanton	4'215.80				354'797.90	
5610	Investitionsbeiträge an den Kanton	4'215.80				354'797.90	
59	Übertrag an Bilanz	1'497'754.08		420'000.00		1'219'523.35	

Artengliederung		Rechnung 2025		Budget 2025		Rechnung 2024	
		Ausgaben	Einnahmen	Ausgaben	Einnahmen	Ausgaben	Einnahmen
590	Passivierungen	1'497'754.08		420'000.00		1'219'523.35	
5900	Passivierte Einnahmen	1'497'754.08		420'000.00		1'219'523.35	
6	Investitionseinnahmen		3'041'783.48		1'579'000.00		4'990'868.64
63	Investitionsbeiträge		1'497'754.08		420'000.00		1'219'523.35
631	Investitionsbeiträge vom Kanton		304'236.00				220'000.00
6310	Investitionsbeiträge von Kantonen und Konkordaten		304'236.00				220'000.00
637	Investitionsbeiträge von privaten Organisationen ohne Erwerbscharakter		1'193'518.08		420'000.00		999'523.35
6370	Investitionsbeiträge von privaten Haushalten		1'193'518.08		420'000.00		999'523.35
69	Übertrag an Bilanz		1'544'029.40		1'159'000.00		3'771'345.29
690	Aktivierung		1'544'029.40		1'159'000.00		3'771'345.29
6900	Aktivierte Ausgaben		1'544'029.40		1'159'000.00		3'771'345.29
		3'041'783.48	3'041'783.48	1'579'000.00	1'579'000.00	4'990'868.64	4'990'868.64
	Nettoinvestition	3'041'783.48	3'041'783.48	1'579'000.00	1'579'000.00	4'990'868.64	4'990'868.64

Einwohnergemeinde		Eröffnungsbilanz 01.01.25	Zunahme	Abnahme	Bilanz 31.12.25
1	Aktiven	99'111'886.78	131'976'080.93	-129'906'443.82	101'181'523.89
10	Finanzvermögen	19'596'148.55	128'498'480.92	-125'344'063.37	22'750'566.10
100	Flüssige Mittel und kurzfristige Geldanlagen	2'158'913.63	33'784'010.76	-33'034'364.64	2'908'559.75
101	Forderungen	5'072'096.92	94'095'932.86	-90'932'600.06	8'235'429.72
104	Aktive Rechnungsabgrenzungen	1'146'778.50	609'170.05	-1'377'098.67	378'849.88
106	Vorräte	12'726.50	9'367.25		22'093.75
108	Sachanlagen FV	11'205'633.00			11'205'633.00
14	Verwaltungsvermögen	79'515'738.23	3'477'600.01	-4'562'380.45	78'430'957.79
140	Sachanlagen VV	66'969'735.94	3'427'171.11	-4'175'951.55	66'220'955.50
142	Immaterielle Anlagen	51'584.90	47'428.90	-56'028.90	42'984.90
145	Beteiligungen, Grundkapitalien	2'500'001.00			2'500'001.00
146	Investitionsbeiträge	9'994'416.39	3'000.00	-330'400.00	9'667'016.39
2	Passiven	-99'111'886.78	-55'705'634.93	53'635'997.82	-101'181'523.89
20	Fremdkapital	-17'602'551.18	-54'215'499.06	52'150'178.10	-19'667'872.14
200	Laufende Verbindlichkeiten	-6'145'569.85	-51'957'581.10	50'416'503.82	-7'686'647.13
204	Passive Rechnungsabgrenzungen	-730'638.03	-884'295.38	764'911.98	-850'021.43
205	Kurzfristige Rückstellungen	-135'000.00		8'000.00	-127'000.00
206	Langfristige Finanzverbindlichkeiten	-9'067'724.31	-1'193'518.08	683'900.00	-9'577'342.39
209	Verbindlichkeiten gegenüber Spezialfinanzierungen und Fonds im Fremdkapital	-1'523'618.99	-180'104.50	276'862.30	-1'426'861.19
29	Eigenkapital	-81'509'335.60	-1'490'135.87	1'485'819.72	-81'513'651.75
290	Verpflichtungen (+) bzw. Vorschüsse (-) gegenüber Spezialfinanzierungen	-23'358'609.83	-695'794.15	434'341.18	-23'620'062.80
299	Bilanzüberschuss/-fehlbetrag	-58'150'725.77	-794'341.72	1'051'478.54	-57'893'588.95
	Gewinn / Verlust		76'270'446.00	-76'270'446.00	

Einwohnergemeinde		Eröffnungsbilanz 01.01.25	Zunahme	Abnahme	Bilanz 31.12.25
1	Aktiven	99'111'886.78	131'976'080.93	-129'906'443.82	101'181'523.89
10	Finanzvermögen	19'596'148.55	128'498'480.92	-125'344'063.37	22'750'566.10
100	Flüssige Mittel und kurzfristige Geldanlagen	2'158'913.63	33'784'010.76	-33'034'364.64	2'908'559.75
1000	Kasse	22'774.60	208'714.30	-219'244.55	12'244.35
10000	Hauptkassen	22'168.70	183'878.10	-195'234.35	10'812.45
10000.01	Kasse Finanzverwaltung	22'168.70	183'878.10	-195'234.35	10'812.45
10001	Nebenkassen	605.90	24'836.20	-24'010.20	1'431.90
10001.01	Kasse Gemeindekanzlei	605.90	24'836.20	-24'010.20	1'431.90
1001	Post	345'612.32	16'238'378.88	-15'895'528.76	688'462.44
10010	Post-Geschäftskonto	345'612.32	16'238'378.88	-15'895'528.76	688'462.44
10010.01	Postkonto	345'612.32	14'070'896.43	-13'728'046.31	688'462.44
10010.99	Geld in Transit		2'167'482.45	-2'167'482.45	
1002	Bank	1'790'526.71	17'336'917.58	-16'919'591.33	2'207'852.96
10020	Bankkontokorrente	1'379'839.91	17'146'032.98	-16'918'946.38	1'606'926.51
10020.01	Credit Suisse	4'690.30	2'905.44	-7'595.74	
10020.02	Valiant Bank	456'951.18	1'747'399.10	-1'992'079.80	212'270.48
10020.03	Hypothekarbank Lenzburg	12'163.48		-248.10	11'915.38
10020.04	Aargauische Kantonalbank	26'604.04	124'312.65	-83'506.00	67'410.69
10020.05	Raiffeisen Villmergen	879'430.91	15'263'472.40	-14'835'500.02	1'307'403.29
10020.06	UBS		7'943.39	-16.72	7'926.67
10021	Weitere Bankkonten	410'686.80	190'884.60	-644.95	600'926.45
10021.02	Valiant Bank, Sicherstellung APV Hallwyl	10'178.00	14.00		10'192.00
10021.03	Valiant Bank, AFZ Hubpünt Mietzins	400'508.80	190'870.60	-644.95	590'734.45
101	Forderungen	5'072'096.92	94'095'932.86	-90'932'600.06	8'235'429.72

Einwohnergemeinde		Eröffnungsbilanz 01.01.25	Zunahme	Abnahme	Bilanz 31.12.25
1010	Forderungen aus Lieferungen und Leistungen gegenüber Dritten	2'217'103.05	7'433'544.40	-4'596'446.91	5'054'200.54
10100	Forderungen aus Lieferungen und Leistungen	2'216'405.33	7'433'544.40	-4'595'749.19	5'054'200.54
10100.01	Forderungen Sammelkonto (bis 31.12.2020 Wassergebühren)	2'216'405.33	6'073'063.05	-4'040'130.64	4'249'337.74
10100.02	Forderungen bis 31.12.2020		2'718.55	-2'718.55	
10100.03	Zuschüsse auf Bankkonto KMS		1'350'000.00	-550'000.00	800'000.00
10100.11	Forderung Kollektiv-Krankenversicherung		4'862.80		4'862.80
10100.99	WB Forderungen aus Lieferungen und Leistungen		2'900.00	-2'900.00	
10101	Forderungen Verrechnungssteuer	697.72		-697.72	
10101.01	Forderungen Verrechnungssteuer	697.72		-697.72	
1012	Steuerforderungen	2'849'903.84	86'277'910.25	-86'008'143.66	3'119'670.43
10120	Forderungen allgemeine Gemeindesteuern	2'510'101.19	85'823'832.25	-85'668'341.01	2'665'592.43
10120.01	Ausstand Steuern ordentliches Verfahren Brutto	2'614'701.19	36'829'401.16	-36'639'609.92	2'804'492.43
10120.02	SL Direktzahlungen		1'063'756.65	-1'063'756.65	
10120.03	SL ESR/ASR - Zahlungen		41'019'866.65	-41'019'866.65	
10120.04	SL Aktien- und Quellensteuern		1'242'788.20	-1'242'788.20	
10120.05	SL Rückerstattungen/Verrechnungen/Umbuchungen		1'983'952.52	-1'983'952.52	
10120.08	SL Rückzahlungen auf Konto		3'684'067.07	-3'684'067.07	
10120.99	WB Forderungen allgemeine Gemeindesteuern	-104'600.00		-34'300.00	-138'900.00
10121	Forderungen Sondersteuern	339'802.65	454'078.00	-339'802.65	454'078.00
10121.11	Bruttoausstand Nachsteuern und Bussen	2'531.40	41'139.00	-2'531.40	41'139.00
10121.12	Bruttoausstand Grundstückgewinnsteuern	211'737.30	347'317.00	-211'737.30	347'317.00
10121.13	Bruttoausstand Erbschafts- und Schenkungssteuern	125'533.95	65'622.00	-125'533.95	65'622.00
1015	Interne Kontokorrente	-1'596.80	152'182.02	-149'673.22	912.00
10155	Weitere Abrechnungskonten	-1'596.80	152'182.02	-149'673.22	912.00
10155.80	Abrechnungskonto Diverse	-1'596.80	99'057.67	-97'460.87	

Einwohnergemeinde		Eröffnungsbilanz 01.01.25	Zunahme	Abnahme	Bilanz 31.12.25
10155.84	Kartenzahlungen Durchlaufkonto		50'642.00	-49'730.00	912.00
10155.90	Twint Durchlaufkonto		2'482.35	-2'482.35	
1019	Übrige Forderungen	6'686.83	232'296.19	-178'336.27	60'646.75
10192	MWST-Vorsteuerguthaben	6'686.83	220'692.09	-178'336.27	49'042.65
10192.01	MWST-Vorsteuerguthaben ER Wasserwerk		37'752.70	-37'752.70	
10192.02	MWST-Vorsteuerguthaben IR Wasserwerk		62'484.26	-62'484.26	
10192.11	MWST-Vorsteuerguthaben ER Abwasserbeseitigung		32'013.59	-32'013.59	
10192.12	MWST-Vorsteuerguthaben IR Abwasserbeseitigung		5'297.63	-5'297.63	
10192.21	MWST-Vorsteuerguthaben ER Abfallwirtschaft		32'304.81	-32'304.81	
10192.80	MWST-Abrechnungskonto	6'686.83	50'839.10	-8'483.28	49'042.65
10199	Übrige Forderungen		11'604.10		11'604.10
10199.02	Reformierte Kirchensteuern		11'604.10		11'604.10
104	Aktive Rechnungsabgrenzungen	1'146'778.50	609'170.05	-1'377'098.67	378'849.88
1040	Personalaufwand	2'322.05	519.50	-2'322.05	519.50
10400	RA Personalaufwand	2'322.05	519.50	-2'322.05	519.50
10400.01	RA Personalaufwand	2'322.05	519.50	-2'322.05	519.50
1041	Sach- und übriger Betriebsaufwand	691'708.51	56'608.85	-716'629.56	31'687.80
10410	RA Sach- und übriger Betriebsaufwand	691'708.51	56'608.85	-716'629.56	31'687.80
10410.01	RA Sach- und übriger Betriebsaufwand	691'708.51	56'608.85	-716'629.56	31'687.80
1042	Steuern	390'151.80	413'904.95	-551'155.85	252'900.90
10420	RA Steuern	390'151.80	413'904.95	-551'155.85	252'900.90
10420.01	RA Steuern	390'151.80	413'904.95	-551'155.85	252'900.90
1043	Transfers der Erfolgsrechnung	13'716.74	82'007.85	-14'026.74	81'697.85
10430	RA Transfers der Erfolgsrechnung	13'716.74	82'007.85	-14'026.74	81'697.85

Einwohnergemeinde		Eröffnungsbilanz 01.01.25	Zunahme	Abnahme	Bilanz 31.12.25
10430.01	RA Transfers der Erfolgsrechnung	13'716.74	82'007.85	-14'026.74	81'697.85
1044	Finanzaufwand / Finanzertrag		2'378.03		2'378.03
10440	RA Finanzaufwand / Finanzertrag		2'378.03		2'378.03
10440.01	RA Finanzaufwand / Finanzertrag		2'378.03		2'378.03
1045	Übriger betrieblicher Ertrag	48'879.40	53'750.87	-92'964.47	9'665.80
10450	RA übriger betrieblicher Ertrag	48'879.40	53'750.87	-92'964.47	9'665.80
10450.01	RA übriger betrieblicher Ertrag	48'879.40	53'750.87	-92'964.47	9'665.80
106	Vorräte	12'726.50	9'367.25		22'093.75
1060	Vorräte	12'726.50	9'367.25		22'093.75
10603	Vorräte Abfallwirtschaft	12'726.50	9'367.25		22'093.75
10603.01	Vorräte Abfallwirtschaft	12'726.50	9'367.25		22'093.75
108	Sachanlagen FV	11'205'633.00			11'205'633.00
1080	Grundstücke FV	9'210'633.00			9'210'633.00
10800	Grundstücke FV	9'210'633.00			9'210'633.00
10800.01	Grundstücke FV	9'210'633.00			9'210'633.00
1084	Gebäude FV	1'995'000.00			1'995'000.00
10840	Gebäude FV	1'995'000.00			1'995'000.00
10840.01	Gebäude FV	1'995'000.00			1'995'000.00
14	Verwaltungsvermögen	79'515'738.23	3'477'600.01	-4'562'380.45	78'430'957.79
140	Sachanlagen VV	66'969'735.94	3'427'171.11	-4'175'951.55	66'220'955.50
1400	Grundstücke VV	12'010'180.30			12'010'180.30

Einwohnergemeinde		Eröffnungsbilanz 01.01.25	Zunahme	Abnahme	Bilanz 31.12.25
14000	Grundstücke allgemeiner Haushalt	12'010'180.30			12'010'180.30
14000.01	Grundstücke allgemeiner Haushalt	12'010'180.30			12'010'180.30
1401	Strassen / Verkehrswege	3'926'709.00	636'460.85	-221'550.30	4'341'619.55
14010	Strassen / Verkehrswege allgemeiner Haushalt	3'926'709.00	636'460.85	-221'550.30	4'341'619.55
14010.01	Strassen / Verkehrswege allgemeiner Haushalt	6'497'684.00	636'460.85	-53'750.30	7'080'394.55
14010.99	WB Strassen / Verkehrswege allgemeiner Haushalt	-2'570'975.00		-167'800.00	-2'738'775.00
1402	Wasserbau	1'075'570.25	7'215.85	-27'800.00	1'054'986.10
14020	Wasserbau allgemeiner Haushalt	1'075'570.25	7'215.85	-27'800.00	1'054'986.10
14020.01	Wasserbau allgemeiner Haushalt	1'204'613.05			1'204'613.05
14020.99	WB Wasserbau allgemeiner Haushalt	-129'042.80	7'215.85	-27'800.00	-149'626.95
1403	Tiefbauten	9'542'745.83	30'148.90	-365'897.80	9'206'996.93
14030	Tiefbauten allgemeiner Haushalt	1'251'764.90	23'648.90	-115'097.80	1'160'316.00
14030.01	Tiefbauten allgemeiner Haushalt	2'730'365.75	23'348.90	-46'697.80	2'707'016.85
14030.99	WB Tiefbauten allgemeiner Haushalt	-1'478'600.85	300.00	-68'400.00	-1'546'700.85
14031	Tiefbauten Wasserwerk	2'501'235.84	5'000.00	-77'500.00	2'428'735.84
14031.01	Tiefbauten Wasserwerk	3'874'846.69			3'874'846.69
14031.99	WB Tiefbauten Wasserwerk	-1'373'610.85	5'000.00	-77'500.00	-1'446'110.85
14032	Tiefbauten Abwasserbeseitigung	5'789'745.09	1'500.00	-173'300.00	5'617'945.09
14032.01	Tiefbauten Abwasserbeseitigung	8'992'297.04			8'992'297.04
14032.99	WB Tiefbauten Abwasserbeseitigung	-3'202'551.95	1'500.00	-173'300.00	-3'374'351.95
1404	Hochbauten	19'250'455.45	44'961.25	-1'370'935.50	17'924'481.20
14040	Hochbauten allgemeiner Haushalt	18'845'697.55	44'961.25	-1'349'535.50	17'541'123.30
14040.01	Hochbauten allgemeiner Haushalt	45'757'757.39	11'861.25		45'769'618.64
14040.99	WB Hochbauten allgemeiner Haushalt	-26'912'059.84	33'100.00	-1'349'535.50	-28'228'495.34

Einwohnergemeinde		Eröffnungsbilanz 01.01.25	Zunahme	Abnahme	Bilanz 31.12.25
14041	Hochbauten Wasserwerk	404'753.90		-21'400.00	383'353.90
14041.01	Hochbauten Wasserwerk	746'060.75			746'060.75
14041.99	WB Hochbauten Wasserwerk	-341'306.85		-21'400.00	-362'706.85
14042	Hochbauten Abwasserbeseitigung	4.00			4.00
14042.01	Hochbauten Abwasserbeseitigung	4.00			4.00
1406	Mobilien VV	672'858.44	903'654.65	-466'654.19	1'109'858.90
14060	Mobilien allgemeiner Haushalt	601'397.00	903'654.65	-440'400.00	1'064'651.65
14060.01	Mobilien allgemeiner Haushalt	2'967'998.85	899'954.65	-316'000.00	3'551'953.50
14060.99	WB Mobilien allgemeiner Haushalt	-2'366'601.85	3'700.00	-124'400.00	-2'487'301.85
14061	Mobilien Wasserwerk	17'155.19		-17'154.19	1.00
14061.01	Mobilien Wasserwerk	86'068.99			86'068.99
14061.99	WB Mobilien Wasserwerk	-68'913.80		-17'154.19	-86'067.99
14062	Mobilien Abwasserbeseitigung	54'306.25		-9'100.00	45'206.25
14062.01	Mobilien Abwasserbeseitigung	90'673.65			90'673.65
14062.99	WB Mobilien Abwasserbeseitigung	-36'367.40		-9'100.00	-45'467.40
1407	Anlagen im Bau VV	20'491'216.67	1'804'729.61	-1'723'113.76	20'572'832.52
14070	Anlagen im Bau VV allgemeiner Haushalt	16'842'593.60	971'956.92	-1'720'084.30	16'094'466.22
14070.10	Anlagen im Bau, Strassen / Verkehrswege allgemeiner Haushalt	1'893'590.82	282'099.02	-603'737.95	1'571'951.89
14070.20	Anlagen im Bau, Wasserbau allgemeiner Haushalt	45'193.54	31'926.40	-8'000.00	69'119.94
14070.40	Anlagen im Bau, Hochbauten allgemeiner Haushalt	14'165'970.59	281'534.80	-275'577.75	14'171'927.64
14070.60	Anlagen im Bau, Mobilien allgemeiner Haushalt	737'838.65	376'396.70	-832'768.60	281'466.75
14071	Anlagen im Bau VV Wasserwerk	1'462'573.76	768'469.18	-3'029.46	2'228'013.48
14071.30	Anlagen im Bau, Tiefbauten Wasserwerk	1'462'573.76	768'469.18	-3'029.46	2'228'013.48
14072	Anlagen im Bau VV Abwasserbeseitigung	2'186'049.31	64'303.51		2'250'352.82
14072.30	Anlagen im Bau, Tiefbauten Abwasserbeseitigung	2'186'049.31	64'303.51		2'250'352.82

Einwohnergemeinde		Eröffnungsbilanz 01.01.25	Zunahme	Abnahme	Bilanz 31.12.25
142	Immaterielle Anlagen	51'584.90	47'428.90	-56'028.90	42'984.90
1420	Software	1.00			1.00
14200	Software allgemeiner Haushalt	1.00			1.00
14200.01	Software allgemeiner Haushalt	58'529.40			58'529.40
14200.99	WB Software allgemeiner Haushalt	-58'528.40			-58'528.40
1427	Immaterielle Anlagen in Realisierung		23'714.45	-23'714.45	
14270	Immaterielle Anlagen in Realisierung allgemeiner Haushalt		23'714.45	-23'714.45	
14270.01	Immaterielle Anlagen in Realisierung allgemeiner Haushalt		23'714.45	-23'714.45	
1429	Übrige immaterielle Anlagen	51'583.90	23'714.45	-32'314.45	42'983.90
14290	Übrige immaterielle Anlagen allgemeiner Haushalt	2.00	23'714.45	-23'714.45	2.00
14290.01	Übrige immaterielle Anlagen allgemeiner Haushalt	219'409.95	23'714.45	-23'714.45	219'409.95
14290.99	WB übrige immaterielle Anlagen allgemeiner Haushalt	-219'407.95			-219'407.95
14291	Übrige immaterielle Anlagen Wasserwerk	2.00			2.00
14291.01	Übrige immaterielle Anlagen Wasserwerk	442'120.85			442'120.85
14291.99	WB übrige Immaterielle Anlagen Wasserwerk	-442'118.85			-442'118.85
14292	Übrige immaterielle Anlagen Abwasserbeseitigung	51'579.90		-8'600.00	42'979.90
14292.01	Übrige Immaterielle Anlagen Abwasserbeseitigung	333'899.45			333'899.45
14292.99	WB Übrige Immaterielle Anlagen Abwasserbeseitigung	-282'319.55		-8'600.00	-290'919.55
145	Beteiligungen, Grundkapitalien	2'500'001.00			2'500'001.00
1454	Beteiligungen an öffentlichen Unternehmungen	1.00			1.00
14540	Beteiligungen an öffentlichen Unternehmungen allgemeiner Haushalt	1.00			1.00
14540.01	Aktien Publis AG, nom. Fr. 6'000	1.00			1.00

Einwohnergemeinde		Eröffnungsbilanz 01.01.25	Zunahme	Abnahme	Bilanz 31.12.25
1455	Beteiligungen an privaten Unternehmen	2'500'000.00			2'500'000.00
14550	Beteiligungen an privaten Unternehmungen allgemeiner Haushalt	2'500'000.00			2'500'000.00
14550.01	Seniorenzentrum Hubpünt AG, nom. Fr. 2.5 Mio.	2'500'000.00			2'500'000.00
146	Investitionsbeiträge	9'994'416.39	3'000.00	-330'400.00	9'667'016.39
1461	Investitionsbeiträge an den Kanton	2'284'366.75		-83'900.00	2'200'466.75
14610	Investitionsbeiträge an den Kanton allgemeiner Haushalt	2'284'366.75		-83'900.00	2'200'466.75
14610.01	Investitionsbeiträge an Kantone und Konkordate allgemeiner Haushalt	3'340'713.95			3'340'713.95
14610.99	WB Investitionsbeiträge an Kantone und Konkordate allgemeiner Haushalt	-1'056'347.20		-83'900.00	-1'140'247.20
1462	Investitionsbeiträge an Gemeinden und Gemeindeverbände	4'858'749.14		-246'500.00	4'612'249.14
14620	Investitionsbeiträge an Gemeinden und Gemeindeverbände allgemeiner Haushalt	254'040.20		-36'300.00	217'740.20
14620.01	Investitionsbeiträge an Gemeinden und Gemeindeverbände allgemeiner Haushalt	1'270'640.80			1'270'640.80
14620.99	WB Investitionsbeiträge an Gemeinden und Gemeindeverbände allgemeiner Haushalt	-1'016'600.60		-36'300.00	-1'052'900.60
14621	Investitionsbeiträge an Gemeinden und Gemeindeverbände Wasserwerk	1'538'623.10		-48'300.00	1'490'323.10
14621.01	Investitionsbeiträge Wasserwerk an Gemeinden und Gemeindeverbände	2'560'090.85			2'560'090.85
14621.99	WB Investitionsbeiträge Wasserwerk an Gemeinden und Gemeindeverbände	-1'021'467.75		-48'300.00	-1'069'767.75
14622	Investitionsbeiträge an Gemeinden und Gemeindeverbände Abwasserbeseitigung	3'066'085.84		-161'900.00	2'904'185.84
14622.01	Investitionsbeiträge Abwasserbeseitigung an Gemeinden und Gemeindeverbände	5'293'606.54			5'293'606.54

Einwohnergemeinde		Eröffnungsbilanz 01.01.25	Zunahme	Abnahme	Bilanz 31.12.25
14622.99	WB Investitionsbeiträge Abwasserbeseitigung an Gemeinden und Gemeindeverbände	-2'227'520.70		-161'900.00	-2'389'420.70
1469	Investitionsbeiträge an Anlagen im Bau	2'851'300.50	3'000.00		2'854'300.50
14690	Investitionsbeiträge an Anlagen im Bau allgemeiner Haushalt	2'851'300.50	3'000.00		2'854'300.50
14690.01	Investitionsbeiträge an Anlagen im Bau allgemeiner Haushalt	2'851'300.50	3'000.00		2'854'300.50
2	Passiven	-99'111'886.78	-55'705'634.93	53'635'997.82	-101'181'523.89
20	Fremdkapital	-17'602'551.18	-54'215'499.06	52'150'178.10	-19'667'872.14
200	Laufende Verbindlichkeiten	-6'145'569.85	-51'957'581.10	50'416'503.82	-7'686'647.13
2000	Laufende Verbindlichkeiten aus Lieferungen und Leistungen von Dritten	-1'225'656.38	-15'595'660.77	15'036'556.76	-1'784'760.39
20000	Laufende Verbindlichkeiten aus Lieferungen und Leistungen von Dritten	-1'225'656.38	-14'699'356.47	14'155'354.16	-1'769'658.69
20000.01	Kreditoren Sammelkonto	-1'225'656.38	-14'699'356.47	14'155'354.16	-1'769'658.69
20001	Kreditoren Sozial- und Personalversicherungen		-896'304.30	881'202.60	-15'101.70
20001.01	Sozialversicherungen (AHV/ALV/FAK)		-450'017.85	439'582.25	-10'435.60
20001.02	Personalvorsorgeeinrichtung		-367'728.00	363'061.90	-4'666.10
20001.03	Unfallversicherungen		-49'837.40	49'837.40	
20001.04	Krankentaggeldversicherungen		-28'721.05	28'721.05	
2001	Kontokorrente mit Dritten	-1'008'951.74	-55'008.89	88'350.15	-975'610.48
20010	Kontokorrente mit Dritten	-1'008'951.74	-55'008.89	88'350.15	-975'610.48
20010.01	Kontokorrent Ortsbürger-/Einwohnergemeinde	-1'008'951.74	-55'008.89	88'350.15	-975'610.48
2002	Steuern	-3'459'440.73	-30'736'918.59	30'539'273.41	-3'657'085.91
20020	Verpflichtungen allgemeine Gemeindesteuern	-3'459'466.93	-30'328'958.61	30'131'339.63	-3'657'085.91
20020.01	Kantonssteuern	-948'126.62	-25'669'878.95	25'867'904.97	-750'100.60

Einwohnergemeinde		Eröffnungsbilanz 01.01.25	Zunahme	Abnahme	Bilanz 31.12.25
20020.02	Reformierte Kirchensteuern	-303'356.25	-914'012.35	1'217'368.60	
20020.03	Römisch-kath. Kirchensteuern	-132'741.40	-382'571.90	514'567.50	-745.80
20020.04	Christkath. Kirchensteuern	-4'006.70	-3'840.00	3'840.65	-4'006.05
20020.05	Direkte Bundessteuern		-235'606.30	235'606.30	
20020.13	Habensaldi aus Rückerstattungen, Verrechnungen und Umbuchungen	-310'312.20	-327'769.20	310'312.20	-327'769.20
20020.14	Überzahlung Steuern ordentliches Verfahren	-1'540'524.46	-2'378'642.21	1'540'524.46	-2'378'642.21
20020.15	Überzahlung Sondersteuern		-32.30		-32.30
20020.17	Habensaldo jur. Personen	-220'399.30	-416'605.40	441'214.95	-195'789.75
2002	Steuerschulden MWST	26.20	-407'959.98	407'933.78	
20022.01	MWST-Umsatzsteuer Wasserwerk		-31'447.58	31'447.58	
20022.11	MWST-Umsatzsteuer Abwasserbeseitigung	26.20	-160'348.26	160'322.06	
20022.21	MWST-Umsatzsteuer Abfallwirtschaft		-31'407.40	31'407.40	
20022.80	MWST Abrechnungskonto		-184'756.74	184'756.74	
2003	Erhaltene Anzahlungen von Dritten	-421'243.00	-1'663'301.30	850'083.35	-1'234'460.95
20030	Erhaltene Anzahlungen von Dritten	-421'243.00	-1'663'301.30	850'083.35	-1'234'460.95
20030.01	Erschliessung Bündtli 2	-97'744.20			-97'744.20
20030.02	Deckbelag Vorderer Altacker	-55'673.25			-55'673.25
20030.06	Erschliessung Rain	-61'675.55	-4'000.00	10'552.05	-55'123.50
20030.71	Akto. Anschlussgebühren Wasserversorgung	-44'175.00	-362'518.15	186'853.15	-219'840.00
20030.72	Akto. Anschlussgebühren Abwasserbeseitigung	-161'975.00	-1'296'783.15	652'678.15	-806'080.00
2005	Interne Kontokorrente		-3'906'577.55	3'902'240.15	-4'337.40
20053	Abrechnungskonten Löhne		-3'892'137.55	3'887'800.15	-4'337.40
20053.01	Abrechnungskonto Lohnverarbeitung		-3'672'971.35	3'668'633.95	-4'337.40
20053.02	Abrechnungskonto 13. Monatslohn*		-217'528.60	217'528.60	
20053.06	Abrechnungskonto Quellensteuer*		-172.55	172.55	
20053.07	Abrechnungskonto Lohnvorschüsse*		-1'465.05	1'465.05	
20055	Weitere Abrechnungskonten		-14'440.00	14'440.00	

Einwohnergemeinde		Eröffnungsbilanz 01.01.25	Zunahme	Abnahme	Bilanz 31.12.25
20055.84	Lager Heuberge		-14'440.00	14'440.00	
2006	Depotgelder und Kautionen	-30'278.00	-114.00		-30'392.00
20060	Depotgelder und Kautionen	-30'278.00	-114.00		-30'392.00
20060.01	Schlüsseldepot Schulhäuser/Clubhaus	-12'860.00			-12'860.00
20060.02	Schlüsseldepot Bootssteg	-6'840.00	-100.00		-6'940.00
20060.03	Mietkautionen, Schlüsseldepot Burgturm	-100.00			-100.00
20060.04	Sicherstellung APV Hallwyl	-10'178.00	-14.00		-10'192.00
20060.05	Schlüsseldepot Schülerschränke Schulhaus 3	-300.00			-300.00
204	Passive Rechnungsabgrenzungen	-730'638.03	-884'295.38	764'911.98	-850'021.43
2040	Personalaufwand	-122'801.50	-93'973.40	122'801.50	-93'973.40
20400	RA Personalaufwand	-122'801.50	-93'973.40	122'801.50	-93'973.40
20400.01	RA Personalaufwand	-122'801.50	-93'973.40	122'801.50	-93'973.40
2041	Sach- und übriger Betriebsaufwand	-29'692.18	-127'946.59	56'954.73	-100'684.04
20410	RA Sach- und übriger Betriebsaufwand	-29'692.18	-127'946.59	56'954.73	-100'684.04
20410.01	RA Sach- und übriger Betriebsaufwand	-29'692.18	-127'946.59	56'954.73	-100'684.04
2042	Steuern	-568'842.50	-525'884.03	568'842.50	-525'884.03
20420	RA Steuern	-568'842.50	-525'884.03	568'842.50	-525'884.03
20420.01	RA Steuern	-568'842.50	-525'884.03	568'842.50	-525'884.03
2043	Transfers der Erfolgsrechnung	-3'336.85	-92'406.29	10'348.25	-85'394.89
20430	RA Transfers der Erfolgsrechnung	-3'336.85	-92'406.29	10'348.25	-85'394.89
20430.01	RA Transfers der Erfolgsrechnung	-3'336.85	-92'406.29	10'348.25	-85'394.89
2044	Finanzaufwand / Finanzertrag	-915.00		915.00	
20440	RA Finanzaufwand / Finanzertrag	-915.00		915.00	

Einwohnergemeinde		Eröffnungsbilanz 01.01.25	Zunahme	Abnahme	Bilanz 31.12.25
20440.01	Finanzaufwand / Finanzertrag	-915.00		915.00	
2045	Übriger betrieblicher Ertrag	-5'050.00	-44'085.07	5'050.00	-44'085.07
20450	RA übriger betrieblicher Ertrag	-5'050.00	-44'085.07	5'050.00	-44'085.07
20450.01	RA Übriger betrieblicher Ertrag	-5'050.00	-44'085.07	5'050.00	-44'085.07
205	Kurzfristige Rückstellungen	-135'000.00		8'000.00	-127'000.00
2050	Kurzfristige Rückstellungen aus Mehrleistungen des Personals	-135'000.00		8'000.00	-127'000.00
20500	Kurzfristige Rückstellungen aus Mehrleistungen des Personals	-135'000.00		8'000.00	-127'000.00
20500.01	kurzfristige Rückstellungen aus Mehrleistungen des Personals	-135'000.00		8'000.00	-127'000.00
206	Langfristige Finanzverbindlichkeiten	-9'067'724.31	-1'193'518.08	683'900.00	-9'577'342.39
2068	Passivierte Investitionsbeiträge	-9'067'724.31	-1'193'518.08	683'900.00	-9'577'342.39
20687	Passivierte Investitionsbeiträge von privaten Haushalten	-9'067'724.31	-1'193'518.08	683'900.00	-9'577'342.39
20687.10	Anschlussgebühren Wasserwerk	-2'045'791.21	-258'115.43	154'100.00	-2'149'806.64
20687.20	Anschlussgebühren Abwasserbeseitigung	-7'021'933.10	-935'402.65	529'800.00	-7'427'535.75
209	Verbindlichkeiten gegenüber Spezialfinanzierungen und Fonds im Fremdkapital	-1'523'618.99	-180'104.50	276'862.30	-1'426'861.19
2091	Verbindlichkeiten gegenüber Fonds im FK	-1'105'807.90		256'236.00	-849'571.90
20910	Verbindlichkeiten gegenüber Fonds im FK	-1'105'807.90		256'236.00	-849'571.90
20910.01	Ersatzabgaben für Schutzraumbauten	-1'105'807.90		256'236.00	-849'571.90
2092	Verbindlichkeiten gegenüber Legaten und Stiftungen ohne eigene Rechtspersönlichkeit im FK	-417'811.09	-180'104.50	20'626.30	-577'289.29
20920	Verbindlichkeiten gegenüber Legaten und Stiftungen ohne eigene Rechtspersönlichkeit im FK	-417'811.09	-180'104.50	20'626.30	-577'289.29

Einwohnergemeinde		Eröffnungsbilanz 01.01.25	Zunahme	Abnahme	Bilanz 31.12.25
20920.01	Schülerreisefonds	-3'095.04	-104.50	150.00	-3'049.54
20920.02	Legat Otto Bohler/Max Hächler	-5'122.25			-5'122.25
20920.03	Ferienversorgung Schulkinder	-1'309.00			-1'309.00
20920.06	Fonds Alters- und Pflegeheim Seengen (für Gemeindeteil AFZ)	-80'362.30			-80'362.30
20920.07	Legat Marie Wacker bis 2006 geb.	-279'633.10			-279'633.10
20920.08	Erbschaft Hauri Johanna Hedwig	-41'137.00		20'476.30	-20'660.70
20920.10	Comenius-Preis 2015 FH Nordwestschweiz	-5'389.30			-5'389.30
20920.11	Spende Einweihung Schulhaus 1	-1'763.10			-1'763.10
20920.12	Legat Altershilfe-Verein Seengen, Beitrag für Begegnungspavillon bis 2031		-180'000.00		-180'000.00
29	Eigenkapital	-81'509'335.60	-1'490'135.87	1'485'819.72	-81'513'651.75
290	Verpflichtungen (+) bzw. Vorschüsse (-) gegenüber Spezialfinanzierungen	-23'358'609.83	-695'794.15	434'341.18	-23'620'062.80
2900	Spezialfinanzierungen im EK	-23'358'609.83	-695'794.15	434'341.18	-23'620'062.80
29001	Verpflichtungen / Vorschüsse Wasserwerk	-8'397'666.12	-415'731.34	219'409.35	-8'593'988.11
29001.01	Verpflichtungen / Vorschüsse Wasserwerk	-8'397'666.12	-415'731.34	219'409.35	-8'593'988.11
29002	Verpflichtungen / Vorschüsse Abwasserbeseitigung	-14'764'685.92	-232'545.44	116'333.92	-14'880'897.44
29002.01	Verpflichtungen / Vorschüsse Abwasserbeseitigung	-14'764'685.92	-232'545.44	116'333.92	-14'880'897.44
29003	Verpflichtungen / Vorschüsse Abfallwirtschaft	-196'257.79	-47'517.37	98'597.91	-145'177.25
29003.01	Verpflichtungen / Vorschüsse Abfallwirtschaft	-196'257.79	-47'517.37	98'597.91	-145'177.25
299	Bilanzüberschuss/-fehlbetrag	-58'150'725.77	-794'341.72	1'051'478.54	-57'893'588.95
2990	Jahresergebnis	746'038.22	-794'341.72	305'440.32	257'136.82
29900	Jahresergebnis	746'038.22	-794'341.72	305'440.32	257'136.82
29900.01	Jahresergebnis	746'038.22	-794'341.72	305'440.32	257'136.82
2999	Kumulierte Ergebnisse der Vorjahre	-58'896'763.99		746'038.22	-58'150'725.77

Einwohnergemeinde		Eröffnungsbilanz 01.01.25	Zunahme	Abnahme	Bilanz 31.12.25
29990	Kumulierte Ergebnisse der Vorjahre	-58'896'763.99		746'038.22	-58'150'725.77
29990.01	Kumulierte Ergebnisse der Vorjahre	-58'896'763.99		746'038.22	-58'150'725.77
	Gewinn / Verlust		76'270'446.00	-76'270'446.00	

GELDFLUSSRECHNUNG

Einwohnergemeinde Seengen

Bezeichnung	2025 CHF	2024 CHF
Gesamtergebnis Erfolgsrechnung (+ = Ertragsüberschuss / - = Aufwandüberschuss)	4'316.15	-645'466.42
Abschreibungen von Verwaltungsvermögen und Investitionsbeiträgen	2'324'573.84	2'340'985.30
Abtragung Bilanzfehlbetrag	0.00	0.00
Wertberichtigungen auf Darlehen und Beteiligungen	0.00	0.00
Auflösung passivierte Investitionsbeiträge (-)	-683'900.00	-576'800.00
Entnahme (-) aus Aufwertungsreserve	0.00	0.00
Realisierte Kursverluste (+) und Gewinne (-) / Wertberichtigungen Anlagen FV	-22'000.00	0.00
Aufwertung VV (-)	0.00	0.00
Abnahme (+) / Zunahme (-) von Forderungen	-3'039'223.40	-649'107.09
Abnahme (+) / Zunahme (-) von aktiven Rechnungsabgrenzungen	767'928.62	198'583.28
Abnahme (+) / Zunahme (-) von Vorräten	-9'367.25	-2'812.35
Abnahme (-) / Zunahme (+) von laufenden Verbindlichkeiten	1'755'460.34	690'800.36
Abnahme (-) / Zunahme (+) von passiven Rechnungsabgrenzungen	119'383.40	177'098.76
Abnahme (-) / Zunahme (+) von kurzfristigen Rückstellungen	-8'000.00	27'000.00
Abnahme (-) / Zunahme (+) von langfristigen Rückstellungen	0.00	-26'966.20
Abnahme (-) / Zunahme (+) von Fonds im Eigenkapital	0.00	0.00
Abnahme (-) / Zunahme (+) von Legaten und Stiftungen ohne eigene Rechtspersönlichkeit im EK	0.00	0.00
Abnahme (-) / Zunahme (+) von Rücklagen der Globalbudgetbereiche	0.00	0.00
Abnahme (-) / Zunahme (+) von Vorfinanzierungen	0.00	0.00
Geldfluss aus operativer Tätigkeit	1'209'171.70	1'533'315.64
Geldfluss aus Investitions- und Anlagentätigkeit		
Liquiditätswirksame Einnahmen (+) der Investitionsrechnung (exkl. Darlehen/Beteiligungen)	1'395'644.68	906'787.40
Liquiditätswirksame Ausgaben (-) der Investitionsrechnung (exkl. Darlehen/Beteiligungen)	-1'725'071.20	-4'972'103.74
Rückzahlung bzw. Verkauf (+) von Darlehen und Beteiligungen, Grundkapitalien VV	0.00	0.00
Vergabe bzw. Kauf (-) von Darlehen und Beteiligungen, Grundkapitalien VV	0.00	0.00
Geldfluss aus Investitionstätigkeit ins Verwaltungsvermögen	-329'426.52	-4'065'316.34
Verkauf (+) von Sachanlagen FV	0.00	0.00
Kauf (-) / Investitionen (-) von Sachanlagen FV	0.00	0.00
Zunahme (-) / Abnahme (+) von Kontokorrenten (aktive) mit Dritten	0.00	0.00
Verkauf (+) von Finanzanlagen FV	0.00	0.00
Kauf (-) von Finanzanlagen FV	0.00	0.00
Geldfluss aus Anlagentätigkeit ins Finanzvermögen	0.00	0.00
Geldfluss aus Investitions- und Anlagentätigkeit	-329'426.52	-4'065'316.34
Geldfluss aus Finanzierungstätigkeit		
Abnahme (-) / Zunahme (+) von Kontokorrenten (passive) mit Dritten	-33'341.26	-2'998.92
Aufnahme (+) von Finanzverbindlichkeiten	0.00	0.00
Rückzahlung (-) von Finanzverbindlichkeiten	0.00	0.00
Abnahme (-) / Zunahme (+) von Verbindlichkeiten gegenüber Fonds im Fremdkapital	-96'757.80	-7'343.85
Zunahme (+) von Legaten und Stiftungen ohne eigene Rechtspersönlichkeit im EK	0.00	0.00
Geldfluss aus Finanzierungstätigkeit	-130'099.06	-10'342.77
Total Geldfluss	749'646.12	-2'542'343.47
Bestand Flüssige Mittel 1.1.	2'158'913.63	4'701'257.10
Bestand Flüssige Mittel 31.12.	2'908'559.75	2'158'913.63
Kontrollrechnung Differenz Geldfluss	0.00	0.00

Vermögensausweis inkl. Werke
Einwohnergemeinde HRM2

	Bilanz		Erfolgsrechnung (Selbstfinanzierung)				Investitionsrechnung		Umbuch.	Bilanz
		Vermögen				Reduktion				Vermögen
		Bestand am 01.01.2025	Konto	Betrag	Konto	Betrag	Veränderung	Betrag	aus Aufwert. Reserve	Bestand am 31.12.2025
Wasserwerk	29001/14xx1	4'519'113.54	Erfolgsausw.	201'576.18	Erfolgsausw.		Überschuss	-507'324.29		4'213'365.43
Abwasser- beseitigung	29002/14xx2	10'638'848.63	Erfolgsausw.	-62'188.48	Erfolgsausw.		Überschuss	871'099.14		11'447'759.29
Abfallbe- wirtschaftung	29003	196'257.79	Erfolgsausw.		Erfolgsausw.	-51'080.54	keine	0.00		145'177.25
Einwohner- gemeinde	299	58'150'725.77	Erfolgsausw.		Erfolgsausw.	-257'136.82				57'893'588.95

EIGENKAPITALNACHWEIS JAHRESRECHNUNG 2025								
	Verpflichtungen bzw. Vorschüsse gegenüber Spezialfinanzierungen	Fonds im Eigenkapital	Rücklagen der Globalbudgetbereiche	Vorfinanzierungen	Aufwertungsreserve	Marktwert- und Wertschwankungs-reserve Finanzvermögen	Bilanzüberschuss / - fehlbetrag	Eigenkapital (Total)
	290	291	292	293	295	296	299	29
Bestand per 01.01.	23'358'609.83	0.00	0.00	0.00	0.00	0.00	58'150'725.77	81'509'335.60
Einlagen in Spezialfinanzierungen EK 3510								0.00
Entnahmen aus Spezialfinanzierungen des EK 4510								0.00
Einlagen in Fonds des EK 3511								0.00
Entnahmen aus Fonds EK 4511								0.00
Einlagen in Legate und Stiftungen ohne eigene Rechtspersönlichkeit im EK 3512								0.00
Entnahmen Legate und Stiftungen ohne eigene Rechtspersönlichkeit im EK 4512								0.00
Einlagen in Rücklagen der Globalbudgetbereiche 3892								0.00
Entnahmen aus Rücklagen der Globalbudgetbereiche 4892								0.00
Einlagen in Vorfinanzierungen des EK 3893								0.00
Entnahmen aus Vorfinanzierungen des EK 4893								0.00
Einlagen in die Marktwert und Wertschwankungsreserve des EK 3896								0.00
Entnahmen aus der Marktwert und Wertschwankungsreserve des EK 4896								0.00
Entnahmen aus Aufwertungsreserve								0.00
Abtragung Bilanzfehlbetrag 3899								0.00
Umbuchungen innerhalb des Eigenkapitals								0.00
								0.00
Jahresergebnis 90	261'452.97						-257'136.82	4'316.15
Bestand per 31.12.	23'620'062.80	0.00	0.00	0.00	0.00	0.00	57'893'588.95	81'513'651.75

RÜCKSTELLUNGSSPIEGEL JAHRESRECHNUNG 2025

	Kurzfristige Rückstellungen aus Mehrleistungen des Personals	Kurzfristige Rückstellungen für andere Ansprüche des Personals	Kurzfristige Rückstellungen für Prozesse	...	Rückstellungen für langfristige Ansprüche des Personals	Langfristige Rückstellungen für Prozesse	Langfristige Rückstellungen	Total Sachgruppen
	2050	2051	2052	2053 - 2059	2081	2082	2083 - 2089	205x / 208x
Bestand per 01.01.	135'000.00						0.00	135'000.00
Bildungen (inkl. Erhöhungen)	-8'000.00							-8'000.00
Verwendungen / Auflösung							0.00	0.00
Bestand per 31.12.	127'000.00	0.00	0.00	0.00	0.00	0.00	0.00	127'000.00

Kommentar zu den wichtigsten Positionen:

Kurzfristige Rückstellungen aus Mehrleistungen des Personals Neuberechnung der Ferien- und Überzeiten des Personals.

Langfristige Rückstellungen

BETEILIGUNGS- UND GEWÄHRLEISTUNGSSPIEGEL

Organisation	Rechtsform	Tätigkeitsgebiet	Eigenkapital	Anteil der Gemeinde	Buchwert per 31.12.	Bemerkungen
Privatrechtliche Unternehmungen (Aktiengesellschaften, Gesellschaften mit beschränkter Haftung, Genossenschaften)						
publis Public Info Service AG	Aktionärbindungsvertrag	Beratung von Gemeinden / öffentliche Organisationen im Bereich IT und			6'000.00	Fr. 1.00
Seniorenzentrum Hubpünt AG	Aktiengesellschaft	Erstellung und Vermietung von Wohnungen, insbesondere von Alterswohnungen und den Betrieb von Pflegeheimen	5.5 Mio.	2.5 Mio.	2.5 Mio.	
Gemeindeverbände						
ARA Hallwilersee	Gemeindeverband	Sammlung, Reinigung und Ableitung des Abwassers				
Lebensraum Lenzburg Seetal	Gemeindeverband	Entwicklung von Strategien und Visionen für die Region. Stärkt die Wirtschaft und die Identität der Region und des Lebensraums Lenzburg Seetal.				
Gemeindeverband für Kehrichtbeseitigung Region Aarau-Lenzburg, GEKAL	Gemeindeverband	Verbrennung des Kehrichts und Sperrguts der Verbandsgemeinden				
Kindes- und Erwachsenenschutzdienst Bezirk Lenzburg (SDRL)	Satzungen	Übernahme Kindes-, Erwachsenenschutzdienst, Jugend-, Ehe- und Familienberatung sowie Mütter- und Väterberatung				
Verträge						
Axians Ruf AG	Vertrag	Entwicklungs-, Realisierungs- und Supportvertrag Infoma newssystem				neues IT-System
Einwohnergemeinden Ammerswil/Egliswil	Vertrag	Nutzung ICT-Infrastruktur, Gemeindeapplikation				
Bürokonzept Schaller AG	Vertrag	Wartungs- und Servicevertrag der Kopierer/Drucker				
Einwohnergemeinde Egliswil	Gemeindevertrag	Führung der Finanzverwaltung durch das Personal der Finanzverwaltung Seengen				Vertrag endet per 31.12.2025
Einwohnergemeinde Ammerswil	Gemeindevertrag	Führung der Finanzverwaltung durch das Personal der Finanzverwaltung Ammerswil				
Einwohnergemeinde Ammerswil	Gemeindevertrag	Übernahme des Gemeindesteueramtes				
Einwohnergemeinde Egliswil	Gemeindevertrag	Übernahme des Gemeindesteueramtes				
Einwohnergemeinde Boniswil	Gemeindevertrag	Führung der Bauverwaltung durch die Bauverwaltung Seengen				
Einwohnergemeinde Ammerswil	Gemeindevertrag	Führung der Bauverwaltung durch die Bauverwaltung Seengen				
Weber Solutions AG	Vertrag	IT-Dienstleistungen Verwaltung				
Burgturm Bar	Mietvertrag	Vermietung Gemeindeliegenschaft				
Mario und Irene Eigler-Schmidmeister	Wärmelieferungsvertrag	Anschluss des Geb. 406 and die Heizzentrale der EWG Seengen				
Diverse Landwirte	Pachtverträge	Verpachtung von landwirtschaftlich genutzten Parzellen				
Einwohnergemeinde Lenzburg	Mietvertrag	Vermietung Polizeigebäude				
Regionalpolizei Lenzburg	Gemeindevertrag	Gewährung der lokalen Sicherheit durch die Regionalpolizei Lenzburg				
Regionalpolizei Lenzburg	Gemeindevertrag	Kontrolle des ruhenden Verkehrs durch die Verkehrsabteilung KRV der Regionalpolizei Lenzburg				
Regionales Zivilstandsamt Lenzburg	Vertrag	Zusammenfassung der einzelnen Zivilstandsämter der Region Lenzburg				
Einwohnergemeinde Lenburg	Gemeindevertrag	Führung des Betriebsamtes Lenzburg Seetal durch die Einwohnergemeinde Lenzburg				
Koordinationsstelle Feuerungskontrolle Aargau	Vertrag	Wahl Feuerungskontrolleur				
ZSO Lenzburg Seetal	Gemeindevertrag	Bevölkerungsschutz inkl. Zivilschutz Lenzburg Seetal				
Bevölkerungsschutz und Zivilschutz Lenzburg Seetal	Gemeindevertrag	Zusammenlegung der lokalen Führungsstäbe zum Regionalen Führungsorgan Seetal (RFO Seetal)				
Einwohnergemeinde Boniswil	Gemeindevertrag	Gemeinsame Führung der drei Oberstufenabteilungen in Seengen				
Einwohnergemeinde Egliswil	Gemeindevertrag	Gemeinsame Führung der drei Oberstufenabteilungen in Seengen				
Einwohnergemeinde Leutwil	Gemeindevertrag	Gemeinsame Führung der drei Oberstufenabteilungen in Seengen				

Gemeinde Seengen

Organisation	Rechtsform	Tätigkeitsgebiet	Eigenkapital	Anteil der Gemeinde	Buchwert per 31.12.	Bemerkungen
EWG's Seengen, Boniswil, Egliswil und Leutwil	Gemeindevertrag	Kreismusikschule Seengen				
Einwohnergemeinde Leutwil	Gemeindevertrag	Schulsozialarbeit				
Einwohnergemeinde Boniswil	Gemeindevertrag	Schulsozialarbeit				
ebcom AG	Vertrag	IT-Dienstleistungen Schule				
Reformierte Kirchgemeinde Seengen	Wärmelieferungsvertrag	Anschluss des Ref. Kirchgemeindehauses Seengen an die Heizzentrale der EWG Seengen.				
Einwohnergemeinde Bettwil	Gemeindevertrag	Mitfinanzierung des betreuten Mittagstisches Seengen				
Einwohnergemeinde Boniswil	Gemeindevertrag	Mitfinanzierung des betreuten Mittagstisches Seengen				
Einwohnergemeinde Hallwil	Gemeindevertrag	Mitfinanzierung des betreuten Mittagstisches Seengen				
Einwohnergemeinde Leutwil	Gemeindevertrag	Mitfinanzierung des betreuten Mittagstisches Seengen				
Einwohnergemeinde Egliswil	Gemeindevertrag	Mitfinanzierung des betreuten Mittagstisches Seengen				
Einwohnergemeinde Meisterschwanden	Gemeindevertrag	Mitfinanzierung des betreuten Mittagstisches Seengen				
SUISA	Vertrag	Urheberrechte Künstler (Bundesfeier)				
Verein "Alte Schmitte Seengen"	Mietvertrag	Vermietung Gemeindeliegenschaft				
Sportclub Seengen	Mietvertrag	Vermietung Gemeindeliegenschaft				
Verein Aarg. Wanderwege	Vertrag	Unterhalt Seeuferweg				
Reformierte Kirchgemeinde Seengen	Formloser Mietvertrag	Miete Raum für Mütter- und Väterberatung				
Sandmeier Heinz	Mietvertrag	Miete Wohnhaus Hubpüntstrasse (Asyl)				
Kirchgemeinde Seengen	Mietvertrag	Miete Wohnung Pfarrhaus (Asyl)				
Departement Bildung, Kultur und Sport, Aarau	Vertrag	Finanzierung, Unterhalt und Betrieb des Parkplatzes Schloss Hallwil				
Gemeinde Meisterschwanden	Vertrag	Lieferung Streusalz ab Salzsilo Werkhof Meisterschwanden				
Seetalerhof Immobilien AG	Mietvertrag	Gartenwirtschaft Hotel Bären				
Blaser Paul und Veronika	Vereinbarung	Duldung der Bushaltestelle Post				
Kanton Aargau, BVU	Konzession	Grundwasser Rennfeld				
Einwohnergemeinde Villmergen (ehemals Hilfikon)	Gemeindevertrag	Abgeltung der Löschreserve im Reservoir Neuhof Seengen, Unterhalt und die Wartung der Löschreserve und die Wasserlieferung				
Einwohnergemeinde Boniswil	Wasserlieferungsvertrag	Die Gemeinde Boniswil stellt der Gemeinde Seengen aus ihre Wasserversorgungsanlage das überschüssige Wasser zum beliebigen Bezuge zur Verfügung.				
Einwohnergemeinde Meisterschwanden	Wasserlieferungsvertrag	Lieferung von Trink- und Brauchwasser durch die WVM and die WVS (für Eigenbedarf) in Trinkwasserqualität gemäss den einschlägigen Vorschriften.				
Einwohnergemeinde Seon	Vertrag	Nutzung von öffentlichem Grundwasser und die Mitbenützung der Bauten, Anlagen und Einrichtungen des Tiefenpumpwerks Hallenbad Seon				
Voegtlin-Meyer Entschungs AG	Vertrag	Einsammeln und Transportieren von Kehrriecht inkl. Kleinsperrgut				
Häfeli AG, Lenzburg	Vertrag	Einsammeln, Transportieren und Deponieren von Grüngut				
Kadaversammelstelle		Entsorgung Kadaver				
Reformierte Kirchgemeinde Seengen	Vertrag	Nutzung Kirchen- und Friedhofareal				
AEW Energie AG	Konzessionsvertrag	Sicherstellung der Erstellung und des Betriebes von Verteileranlagen für die Versorgung des Gemeindegebietes mit elektrischer Energie und weitere Aufgaben.				
Siegrist Robert und Ursula	Pachtvertrag	Verpachtung von landwirtschaftlich genutzten Parzellen, Kauf 2020 (im Zuge Verkauf Bürgerheim)				
Andere						
Departement Finanzen und Ressourcen, Kantonales Steueramt	Vereinbarung	Digitax				

Gemeinde Seengen

Organisation	Rechtsform	Tätigkeitsgebiet	Eigenkapital	Anteil der Gemeinde	Buchwert per 31.12.	Bemerkungen
Departement Finanzen und Ressourcen, Kantonales Steueramt	Vereinbarung	Verana; inkl. Zusatzfinanzierung Investitionen ab 2016, Neue Vereinbarung VERANA+STAG ab 2019				
Kanton Aargau DFR	Vereinbarung	Nutzung kant. Datenleitung KOMKA, Basis-SLA				
Burgturm Seengen	keine	Wärmelieferung Burgturm Seengen				
Verein Hallwilersee für Mensch und Natur	Leistungsvereinbarung	Rangerdienst rund um Hallwilersee				
Mütter- und Väterberatung Bezirk Lenzburg (SDRL)	Satzungen	Beratungs- und Fachstelle für Mütter und Väter				
Spitex Unteres Seetal, Seon	Leistungsvereinbarung	Haus- und Krankenpflege bedürftiger und betagter Menschen				
Pilzverein Seetal	keine	jährliche Pilzkontrolle in den Wäldern von Seengen				
Pro Senectute Aargau	Vereinbarung	Anlauf- und Beratungsstelle für Haus- und Krankenpflege bedürftiger und betagter Menschen				
Departement Bau, Verkehr und Umwelt, Abteilung Landschaft und Gewässer	Verfügung	Nutzung öffentliche Gewässer - Bootssteg Hallwilersee				
Verein Alters- und Pflegeheim Unteres Seetal	Verein	Pflege betagter und bedürftiger Personen				
Pampasus Sicherheitsdienst GmbH	Vereinbarung	Rundendienst und Ordnungsbussen				
Bemerkungen:						
Eventualverbindlichkeiten				Laufzeit	Betrag	Bemerkungen
Eventualguthaben				Laufzeit	Betrag	Bemerkungen

Anlagenspiegel inkl. Umbuchung

Abschreibungsbuch: FIBU

Gemeinde Seengen

18.03.2026 13:59

Seite 1

ASP-RUFM108SKAST

Anlage: Buchungskreisnr.: EWG, Anlagendatumsfilter: 01.01.25..31.12.25

Gruppensummen: Bilanz Anschaffungskonto

Inkl. Subventionen

Nr.	Beschreibung	Anschaffungskosten 31.12.24	Zugang in Periode	Verkauf in Periode	Umbuchung in Periode	Kum. Zuschreibung bis 31.12.24	Zuschreibung in Periode	Kumul. Abschr. bis 31.12.24	Abschreibung in Periode	Buchwert 31.12.24	Buchwert 31.12.25
10800.01	Grundstücke FV	9'219'753.00	0.00	0.00	0.00	0.00	0.00	-9'120.00	0.00	9'210'633.00	9'210'633.00
ANR00001	Pachtland Siglisbühl FV	5'991.00	0.00	0.00	0.00	0.00	0.00	0.00	0.00	5'991.00	5'991.00
ANR00002	Pachtland Langsamstig FV	24'129.00	0.00	0.00	0.00	0.00	0.00	0.00	0.00	24'129.00	24'129.00
ANR00003	Baumgarten Hinterdorf FV (Bündtli II)	1'699'750.00	0.00	0.00	0.00	0.00	0.00	0.00	0.00	1'699'750.00	1'699'750.00
ANR00004	Baumgarten unterer Gerbiweg FV	2'700'100.00	0.00	0.00	0.00	0.00	0.00	0.00	0.00	2'700'100.00	2'700'100.00
ANR00005	Baumgarten oberer Gerbiweg FV	543'400.00	0.00	0.00	0.00	0.00	0.00	0.00	0.00	543'400.00	543'400.00
ANR00006	Land Rügel Spickel Einfahrt Rebenweg FV	1.00	0.00	0.00	0.00	0.00	0.00	0.00	0.00	1.00	1.00
ANR00007	Dekretsgebiet Parz. 1597 FV	5'121.00	0.00	0.00	0.00	0.00	0.00	0.00	0.00	5'121.00	5'121.00
ANR00008	Dekretsgebiet Parz. 2905 FV	5'160.00	0.00	0.00	0.00	0.00	0.00	0.00	0.00	5'160.00	5'160.00
ANR00009	Dekretsgebiet Parz. 1598 FV	10'779.00	0.00	0.00	0.00	0.00	0.00	0.00	0.00	10'779.00	10'779.00
ANR00010	Dekretsgebiet Parz. 1599 FV	2'412.00	0.00	0.00	0.00	0.00	0.00	0.00	0.00	2'412.00	2'412.00
ANR00011	Dekretsgebiet Parz. 1608 FV	1'677.00	0.00	0.00	0.00	0.00	0.00	0.00	0.00	1'677.00	1'677.00
ANR00012	Dekretsgebiet Parz. 2867 FV	8'775.00	0.00	0.00	0.00	0.00	0.00	0.00	0.00	8'775.00	8'775.00
ANR00013	Dekretsgebiet Parz. 1596 FV	4'200.00	0.00	0.00	0.00	0.00	0.00	0.00	0.00	4'200.00	4'200.00
ANR00014	Dekretsgebiet Parz. 2794 FV	3'204.00	0.00	0.00	0.00	0.00	0.00	0.00	0.00	3'204.00	3'204.00
ANR00015	Dekretsgebiet Parz. 2813 FV	567.00	0.00	0.00	0.00	0.00	0.00	0.00	0.00	567.00	567.00
ANR00016	Dekretsgebiet Parz. 2814 FV	2'571.00	0.00	0.00	0.00	0.00	0.00	0.00	0.00	2'571.00	2'571.00

Anlagenspiegel inkl. Umbuchung

Abschreibungsbuch: FIBU

Gemeinde Seengen

18.03.2026 13:59

Seite 2

ASP-RUFM108SKAST

Anlage: Buchungskreisnr.: EWG, Anlagendatumsfilter: 01.01.25..31.12.25

Gruppensummen: Bilanz Anschaffungskonto

Inkl. Subventionen

Nr.	Beschreibung	Anschaffungskosten 31.12.24	Zugang in Periode	Verkauf in Periode	Umbuchung in Periode	Kum. Zuschreibung bis 31.12.24	Zuschreibung in Periode	Kumul. Abschr. bis 31.12.24	Abschreibung in Periode	Buchwert 31.12.24	Buchwert 31.12.25
10800.01	Grundstücke FV	9'219'753.00	0.00	0.00	0.00	0.00	0.00	-9'120.00	0.00	9'210'633.00	9'210'633.00
ANR00017	Dekretsgelände Parz. 2820 FV	4'683.00	0.00	0.00	0.00	0.00	0.00	0.00	0.00	4'683.00	4'683.00
ANR00018	Dekretsgelände Parz. 2826 FV	10'500.00	0.00	0.00	0.00	0.00	0.00	0.00	0.00	10'500.00	10'500.00
ANR00019	Dekretsgelände Parz. 2827 FV	4'617.00	0.00	0.00	0.00	0.00	0.00	0.00	0.00	4'617.00	4'617.00
ANR00020	Dekretsgelände Parz. 2835 FV	291.00	0.00	0.00	0.00	0.00	0.00	0.00	0.00	291.00	291.00
ANR00021	Dekretsgelände Parz. 2836 FV	324.00	0.00	0.00	0.00	0.00	0.00	0.00	0.00	324.00	324.00
ANR00022	Dekretsgelände Parz. 2858 FV	3'615.00	0.00	0.00	0.00	0.00	0.00	0.00	0.00	3'615.00	3'615.00
ANR00023	Dekretsgelände Parz. 3019 FV	30'210.00	0.00	0.00	0.00	0.00	0.00	0.00	0.00	30'210.00	30'210.00
ANR00024	Dekretsgelände Parz. 1685 FV	16'875.00	0.00	0.00	0.00	0.00	0.00	-7'884.00	0.00	8'991.00	8'991.00
ANR00025	Land Bützler FV	1'038.00	0.00	0.00	0.00	0.00	0.00	0.00	0.00	1'038.00	1'038.00
ANR00026	Land Eggendorf FV	1'362.00	0.00	0.00	0.00	0.00	0.00	0.00	0.00	1'362.00	1'362.00
ANR00027	Land Eggendorf 2 FV	2'322.00	0.00	0.00	0.00	0.00	0.00	0.00	0.00	2'322.00	2'322.00
ANR00028	Land Eggendorf Spickel Verzweigung Neuhof-/Marchsteinweg	345.00	0.00	0.00	0.00	0.00	0.00	0.00	0.00	345.00	345.00
ANR00029	Acker Wiese Breitenmatt FV	10'705.00	0.00	0.00	0.00	0.00	0.00	-1.00	0.00	10'704.00	10'704.00
ANR00030	Ackerland Altholz FV	1'236.00	0.00	0.00	0.00	0.00	0.00	-1'235.00	0.00	1.00	1.00
ANR00031	Ackerland Altholz 2 FV	3'837.00	0.00	0.00	0.00	0.00	0.00	0.00	0.00	3'837.00	3'837.00
ANR00032	Acker Wiese Breitenmatt FV	26'826.00	0.00	0.00	0.00	0.00	0.00	0.00	0.00	26'826.00	26'826.00
ANR00033	Land Bürglen FV	657'800.00	0.00	0.00	0.00	0.00	0.00	0.00	0.00	657'800.00	657'800.00
ANR00034	Land Hubpünt FV (Anteil im VV 4'494 m2)	2'734'160.00	0.00	0.00	0.00	0.00	0.00	0.00	0.00	2'734'160.00	2'734'160.00

Anlagenspiegel inkl. Umbuchung

Abschreibungsbuch: FIBU

Gemeinde Seengen

18.03.2026 13:59

Seite 3

ASP-RUFM108SKAST

Anlage: Buchungskreisnr.: EWG, Anlagendatumsfilter: 01.01.25..31.12.25

Gruppensummen: Bilanz Anschaffungskonto

Inkl. Subventionen

Nr.	Beschreibung	Anschaffungskosten 31.12.24	Zugang in Periode	Verkauf in Periode	Umbuchung in Periode	Kum. Zuschreibung bis 31.12.24	Zuschreibung in Periode	Kumul. Abschr. bis 31.12.24	Abschreibung in Periode	Buchwert 31.12.24	Buchwert 31.12.25
10800.01	Grundstücke FV	9'219'753.00	0.00	0.00	0.00	0.00	0.00	-9'120.00	0.00	9'210'633.00	9'210'633.00
ANR00035	1194 Mattland Schwerzi (Res. Erw. Schulanlage)	159'966.00	0.00	0.00	0.00	0.00	0.00	0.00	0.00	159'966.00	159'966.00
ANR00036	Schwerzi Land (Reserve Erw. Schulanlage)	29'106.00	0.00	0.00	0.00	0.00	0.00	0.00	0.00	29'106.00	29'106.00
ANR00037	Land Rügel Spickel Einfahrt Rebenweg FV	1.00	0.00	0.00	0.00	0.00	0.00	0.00	0.00	1.00	1.00
ANR00038	Land Rügel Spickel Einfahrt Rebenweg FV	502'097.00	0.00	0.00	0.00	0.00	0.00	0.00	0.00	502'097.00	502'097.00
10840.01	Gebäude FV	1'995'000.00	0.00	0.00	0.00	0.00	0.00	0.00	0.00	1'995'000.00	1'995'000.00
ANR00470	AFZ Hubpünt inkl. Landanteil von 1697m2	795'838.45	0.00	0.00	0.00	0.00	0.00	0.00	0.00	795'838.45	795'838.45
ANR00471	AFZ Hubpünt Ablös.HBL-Darl. A-Pflegeverein Seengen +Rückz.Amortisation an AHV	1'199'161.55	0.00	0.00	0.00	0.00	0.00	0.00	0.00	1'199'161.55	1'199'161.55
14000.01	Grundstücke allgemeiner Haushalt	12'010'180.30	0.00	0.00	0.00	0.00	0.00	0.00	0.00	12'010'180.30	12'010'180.30
ANR00100	Musterplatz Land VV	131'503.50	0.00	0.00	0.00	0.00	0.00	0.00	0.00	131'503.50	131'503.50
ANR00101	Gerbi Land VV	984'100.00	0.00	0.00	0.00	0.00	0.00	0.00	0.00	984'100.00	984'100.00
ANR00102	Gemeindehaus / Polizeigebäude Land VV	1'263'275.00	0.00	0.00	0.00	0.00	0.00	0.00	0.00	1'263'275.00	1'263'275.00
ANR00103	Alte Schmitte Land VV	68'250.00	0.00	0.00	0.00	0.00	0.00	0.00	0.00	68'250.00	68'250.00
ANR00104	Burgturm Land VV	5'766'800.00	0.00	0.00	0.00	0.00	0.00	0.00	0.00	5'766'800.00	5'766'800.00
ANR00105	Kiesparkplatz Schule VV	699'725.00	0.00	0.00	0.00	0.00	0.00	0.00	0.00	699'725.00	699'725.00
ANR00106	Schulhaus Land VV	1'023'750.00	0.00	0.00	0.00	0.00	0.00	0.00	0.00	1'023'750.00	1'023'750.00
ANR00107	Hubpünt AFZ und Feuerwehrmagazin Land Anteil VV 2'013m2	654'225.00	0.00	0.00	0.00	0.00	0.00	0.00	0.00	654'225.00	654'225.00
ANR00108	Männerbad Land VV	2'091.00	0.00	0.00	0.00	0.00	0.00	0.00	0.00	2'091.00	2'091.00

Anlagenspiegel inkl. Umbuchung

Abschreibungsbuch: FIBU

Gemeinde Seengen

18.03.2026 13:59

Seite 4

ASP-RUFM108SKAST

Anlage: Buchungskreisnr.: EWG, Anlagendatumsfilter: 01.01.25..31.12.25

Gruppensummen: Bilanz Anschaffungskonto

Inkl. Subventionen

Nr.	Beschreibung	Anschaffungskosten 31.12.24	Zugang in Periode	Verkauf in Periode	Umbuchung in Periode	Kum. Zuschreibung bis 31.12.24	Zuschreibung in Periode	Kumul. Abschr. bis 31.12.24	Abschreibung in Periode	Buchwert 31.12.24	Buchwert 31.12.25
14000.01	Grundstücke allgemeiner Haushalt	12'010'180.30	0.00	0.00	0.00	0.00	0.00	0.00	0.00	12'010'180.30	12'010'180.30
ANR00109	Bootssteg Land VV	232.50	0.00	0.00	0.00	0.00	0.00	0.00	0.00	232.50	232.50
ANR00110	Badeplatz Dornis Land VV	1'897.50	0.00	0.00	0.00	0.00	0.00	0.00	0.00	1'897.50	1'897.50
ANR00111	Kindergarten Post Land VV	772'200.00	0.00	0.00	0.00	0.00	0.00	0.00	0.00	772'200.00	772'200.00
ANR00112	Rastplatz Oberrötlen VV	1'182.00	0.00	0.00	0.00	0.00	0.00	0.00	0.00	1'182.00	1'182.00
ANR00113	Landspickel Schwerzi / Musterplatz VV	445.50	0.00	0.00	0.00	0.00	0.00	0.00	0.00	445.50	445.50
ANR00114	Landspickel Schwerzi / Musterplatz 2 VV	2'785.50	0.00	0.00	0.00	0.00	0.00	0.00	0.00	2'785.50	2'785.50
ANR00115	Landspickel Schwerzi / Musterplatz 3 VV	1'332.00	0.00	0.00	0.00	0.00	0.00	0.00	0.00	1'332.00	1'332.00
ANR00116	Scheibenstand Lang VV	1'075.50	0.00	0.00	0.00	0.00	0.00	0.00	0.00	1'075.50	1'075.50
ANR00117	Ladungssteg Moos-Bündte Land VV	1.00	0.00	0.00	0.00	0.00	0.00	0.00	0.00	1.00	1.00
ANR00118	Wasserreservoir Rennfeld Land VV	32'778.00	0.00	0.00	0.00	0.00	0.00	0.00	0.00	32'778.00	32'778.00
ANR00119	Wasserreservoir Ritzenstud Land VV	3'255.00	0.00	0.00	0.00	0.00	0.00	0.00	0.00	3'255.00	3'255.00
ANR00120	Wasserreservoir Ritzenstud Land VV	3'351.00	0.00	0.00	0.00	0.00	0.00	0.00	0.00	3'351.00	3'351.00
ANR00121	Wasserreservoir Semlen Land VV	2'457.00	0.00	0.00	0.00	0.00	0.00	0.00	0.00	2'457.00	2'457.00
ANR00122	Pumpenhaus Steinbrunnen Land VV	234'325.00	0.00	0.00	0.00	0.00	0.00	0.00	0.00	234'325.00	234'325.00
ANR00123	Acker Semlen Fassung Quelle Land VV	624.00	0.00	0.00	0.00	0.00	0.00	0.00	0.00	624.00	624.00
ANR00124	Ehem. Kehrichtdeponie Löfflirain Land VV	5'637.00	0.00	0.00	0.00	0.00	0.00	0.00	0.00	5'637.00	5'637.00
ANR00125	Kehrichtdeponie Löfflirain Land VV	3'331.50	0.00	0.00	0.00	0.00	0.00	0.00	0.00	3'331.50	3'331.50
ANR00126	Frauenbad Land	108.00	0.00	0.00	0.00	0.00	0.00	0.00	0.00	108.00	108.00

Anlagenspiegel inkl. Umbuchung

Abschreibungsbuch: FIBU

Gemeinde Seengen

18.03.2026 13:59

Seite 5

ASP-RUFM108SKAST

Anlage: Buchungskreisnr.: EWG, Anlagendatumsfilter: 01.01.25..31.12.25

Gruppensummen: Bilanz Anschaffungskonto

Inkl. Subventionen

Nr.	Beschreibung	Anschaffungskosten 31.12.24	Zugang in Periode	Verkauf in Periode	Umbuchung in Periode	Kum. Zuschreibung bis 31.12.24	Zuschreibung in Periode	Kumul. Abschr. bis 31.12.24	Abschreibung in Periode	Buchwert 31.12.24	Buchwert 31.12.25
14000.01	Grundstücke allgemeiner Haushalt	12'010'180.30	0.00	0.00	0.00	0.00	0.00	0.00	0.00	12'010'180.30	12'010'180.30
ANR00127	Frauenbad Land	4'493.00	0.00	0.00	0.00	0.00	0.00	0.00	0.00	4'493.00	4'493.00
ANR00128	Bündtli, Anteil Land Fussweg (Kauf 2016/17)	4'522.80	0.00	0.00	0.00	0.00	0.00	0.00	0.00	4'522.80	4'522.80
ANR00469	Land Parz. 458 Schwerzi; Kauf 15.09.2022	340'427.00	0.00	0.00	0.00	0.00	0.00	0.00	0.00	340'427.00	340'427.00
14010.01	Strassen / Verkehrswege allgemeiner Haushalt	6'497'684.00	0.00	0.00	582'710.55	0.00	0.00	-2'570'975.00	-167'800.00	3'926'709.00	4'341'619.55
ANR00129	Moosweg, Ausbau	51'250.00	0.00	0.00	0.00	0.00	0.00	-41'056.25	-1'300.00	10'193.75	8'893.75
ANR00130	Steinbrunnengasse Ausbau	129'364.75	0.00	0.00	0.00	0.00	0.00	-90'753.00	-3'300.00	38'611.75	35'311.75
ANR00131	Oberdorfstrasse, Sanierung inkl. Projektierung	632'507.00	0.00	0.00	0.00	0.00	0.00	-427'204.20	-15'800.00	205'302.80	189'502.80
ANR00132	Radweg Boniswil - Seengen	235'493.15	0.00	0.00	0.00	0.00	0.00	-153'108.60	-5'900.00	82'384.55	76'484.55
ANR00133	Erweiterung Strassenbeleuchtung	75'499.70	0.00	0.00	0.00	0.00	0.00	-43'449.85	-1'900.00	32'049.85	30'149.85
ANR00150	Tätschweg, Sanierung	377'877.60	0.00	0.00	0.00	0.00	0.00	-207'991.85	-9'500.00	169'885.75	160'385.75
ANR00151	Bösgasse, Sanierung	794'040.10	0.00	0.00	0.00	0.00	0.00	-436'869.10	-19'900.00	357'171.00	337'271.00
ANR00152	Schwerzi, Einmünder Radweg in Schulareal	281'105.80	0.00	0.00	0.00	0.00	0.00	-133'742.35	-7'100.00	147'363.45	140'263.45
ANR00153	Roosweg, Sanierung	401'489.60	0.00	0.00	0.00	0.00	0.00	-180'858.60	-10'100.00	220'631.00	210'531.00
ANR00154	Roosweg, Sanierung	84'742.25	0.00	0.00	0.00	0.00	0.00	-38'378.40	-2'200.00	46'363.85	44'163.85
ANR00155	Altackerstrasse, Sanierung	929'763.70	0.00	0.00	0.00	0.00	0.00	-347'784.50	-23'300.00	581'979.20	558'679.20
ANR00156	Eichbergstrasse, Verlegung Einmünder	241'430.70	0.00	0.00	0.00	0.00	0.00	-77'105.95	-6'100.00	164'324.75	158'224.75
ANR00157	Strassenbeleuchtung, Steuerung	93'308.55	0.00	0.00	0.00	0.00	0.00	-93'307.55	0.00	1.00	1.00
ANR00158	Fussweg Steinbrunnen-Generationenweg	120'940.90	0.00	0.00	0.00	0.00	0.00	-36'511.70	-3'100.00	84'429.20	81'329.20

Anlagenspiegel inkl. Umbuchung

Abschreibungsbuch: FIBU

Gemeinde Seengen

18.03.2026 13:59

Seite 6

ASP-RUFM108SKAST

Anlage: Buchungskreisnr.: EWG, Anlagendatumsfilter: 01.01.25..31.12.25

Gruppensummen: Bilanz Anschaffungskonto

Inkl. Subventionen

Nr.	Beschreibung	Anschaffungskosten 31.12.24	Zugang in Periode	Verkauf in Periode	Umbuchung in Periode	Kum. Zuschreibung bis 31.12.24	Zuschreibung in Periode	Kumul. Abschr. bis 31.12.24	Abschreibung in Periode	Buchwert 31.12.24	Buchwert 31.12.25
14010.01	Strassen / Verkehrswege allgemeiner Haushalt	6'497'684.00	0.00	0.00	582'710.55	0.00	0.00	-2'570'975.00	-167'800.00	3'926'709.00	4'341'619.55
ANR00159	Strassen EWG VV	1.00	0.00	0.00	0.00	0.00	0.00	0.00	0.00	1.00	1.00
ANR00160	Wächterweg, Strassensanierung	125'366.55	0.00	0.00	0.00	0.00	0.00	-31'539.20	-3'200.00	93'827.35	90'627.35
ANR00161	Oberdorf/Bergstrasse Sanierung	830'577.35	0.00	0.00	0.00	0.00	0.00	-124'693.30	-20'800.00	705'884.05	685'084.05
ANR00400	Fusswegverbindung Hubpünt-Alesa GV 12.06.2015; CHF 345'000 GV 16.11.2018, CHF 60'000	326'461.15	0.00	0.00	0.00	0.00	0.00	-32'761.55	-8'200.00	293'699.60	285'499.60
ANR00401	Sanierung Ermelgasse GV 16.11.2018; CHF 587'500	520'925.90	0.00	0.00	0.00	0.00	0.00	-52'323.15	-13'100.00	468'602.75	455'502.75
ANR00402	Rebenweg, Beleuchtung GV 08.06.2018, CHF 64'000	41'038.25	0.00	0.00	0.00	0.00	0.00	-11'135.90	-2'800.00	29'902.35	27'102.35
ANR00441	Deckbeläge div. Strassen, Budgetkredit 2022	204'500.00	0.00	0.00	0.00	0.00	0.00	-10'400.00	-5'200.00	194'100.00	188'900.00
ANR00465	Vorplatz Burebrunnen, Budgetkredit 2024, CHF 150'000	0.00	0.00	0.00	118'256.30	0.00	0.00	0.00	-3'000.00	0.00	115'256.30
ANR00475	Strassenbeleuchtung LED Modernisierung, GV 02.06.2023, CHF 470'000	0.00	0.00	0.00	386'665.35	0.00	0.00	0.00	0.00	0.00	386'665.35
ANR00492	Pflästerung Gemeindestrassen Sanierung/Ersatz, Budgetkredit 2024, CHF 100'000	0.00	0.00	0.00	77'788.90	0.00	0.00	0.00	-2'000.00	0.00	75'788.90
14020.01	Wasserbau allgemeiner Haushalt	1'204'613.05	0.00	0.00	0.00	0.00	0.00	-129'042.80	-20'584.15	1'075'570.25	1'054'986.10
ANR00162	Oberdorf/Bergstrasse Sanierung	434'532.00	0.00	0.00	0.00	0.00	0.00	-52'171.95	-8'700.00	382'360.05	373'660.05

Anlagenspiegel inkl. Umbuchung

Abschreibungsbuch: FIBU

Gemeinde Seengen

18.03.2026 13:59

Seite 7

ASP-RUFM108SKAST

Anlage: Buchungskreisnr.: EWG, Anlagendatumsfilter: 01.01.25..31.12.25

Gruppensummen: Bilanz Anschaffungskonto

Inkl. Subventionen

Nr.	Beschreibung	Anschaffungskosten 31.12.24	Zugang in Periode	Verkauf in Periode	Umbuchung in Periode	Kum. Zuschreibung bis 31.12.24	Zuschreibung in Periode	Kumul. Abschr. bis 31.12.24	Abschreibung in Periode	Buchwert 31.12.24	Buchwert 31.12.25
14020.01	Wasserbau allgemeiner Haushalt	1'204'613.05	0.00	0.00	0.00	0.00	0.00	-129'042.80	-20'584.15	1'075'570.25	1'054'986.10
ANR00164	Oberdorf/Bergstrasse, Bach	403'823.85	0.00	0.00	0.00	0.00	0.00	-48'529.50	-8'100.00	355'294.35	347'194.35
ANR00417	Erneuerung Bachleitung Ermelgasse GV 16.11.2018; CHF 931'000	366'257.20	0.00	0.00	0.00	0.00	0.00	-28'341.35	-3'784.15	337'915.85	334'131.70
14030.01	Tiefbauten allgemeiner Haushalt	2'730'365.75	-23'348.90	0.00	0.00	0.00	0.00	-1'478'600.85	-68'100.00	1'251'764.90	1'160'316.00
ANR00166	Friedhof, Gemeinschaftsgrab/Unterhalt	133'528.35	0.00	0.00	0.00	0.00	0.00	-107'008.10	-3'400.00	26'520.25	23'120.25
ANR00167	Schulsportanlagen	1'120'464.45	0.00	0.00	0.00	0.00	0.00	-784'490.30	-28'000.00	335'974.15	307'974.15
ANR00168	Musterplatz, neues Spielfeld	900'937.20	0.00	0.00	0.00	0.00	0.00	-405'651.45	-22'600.00	495'285.75	472'685.75
ANR00169	Musterplatz, neues Spielfeld Projektierung	13'000.00	0.00	0.00	0.00	0.00	0.00	-6'075.00	-400.00	6'925.00	6'525.00
ANR00170	80-Meter-Bahn, Schulsportplatz	226'135.80	0.00	0.00	0.00	0.00	0.00	-96'247.55	-5'700.00	129'888.25	124'188.25
ANR00171	Laufbahn, Kantonsbeitrag	-10'811.00	0.00	0.00	0.00	0.00	0.00	4'413.55	300.00	-6'397.45	-6'097.45
ANR00172	Beachvolleyballfeld	97'818.15	0.00	0.00	0.00	0.00	0.00	-34'400.00	-2'500.00	63'418.15	60'918.15
ANR00173	Schulsportplatz, Sanierung Belag ("roter Platz")	84'549.35	0.00	0.00	0.00	0.00	0.00	-27'737.35	-2'200.00	56'812.00	54'612.00
ANR00174	Umgebung Kiga Post	141'394.55	0.00	0.00	0.00	0.00	0.00	-21'404.65	-3'600.00	119'989.90	116'389.90
ANR00454	Gemeinschaftsgrab Erweiterung 2023	23'348.90	-23'348.90	0.00	0.00	0.00	0.00	0.00	0.00	23'348.90	0.00
14031.01	Tiefbauten Wasserwerk	3'874'846.69	0.00	0.00	0.00	0.00	0.00	-1'373'610.85	-72'500.00	2'501'235.84	2'428'735.84
ANR00175	Fassung Brestenbergwasser	105'653.50	0.00	0.00	0.00	0.00	0.00	-78'244.75	-1'700.00	27'408.75	25'708.75
ANR00176	Weingarten/Ermelgasse, Wasser	201'424.90	0.00	0.00	0.00	0.00	0.00	-148'748.00	-3'100.00	52'676.90	49'576.90

Anlagenspiegel inkl. Umbuchung

Abschreibungsbuch: FIBU

Gemeinde Seengen

18.03.2026 13:59

Seite 8

ASP-RUFM108SKAST

Anlage: Buchungskreisnr.: EWG, Anlagendatumsfilter: 01.01.25..31.12.25

Gruppensummen: Bilanz Anschaffungskonto

Inkl. Subventionen

Nr.	Beschreibung	Anschaffungskosten 31.12.24	Zugang in Periode	Verkauf in Periode	Umbuchung in Periode	Kum. Zuschreibung bis 31.12.24	Zuschreibung in Periode	Kumul. Abschr. bis 31.12.24	Abschreibung in Periode	Buchwert 31.12.24	Buchwert 31.12.25
14031.01	Tiefbauten Wasserwerk	3'874'846.69	0.00	0.00	0.00	0.00	0.00	-1'373'610.85	-72'500.00	2'501'235.84	2'428'735.84
ANR00177	Erschliessungsbeiträge	-51'267.60	0.00	0.00	0.00	0.00	0.00	37'892.95	800.00	-13'374.65	-12'574.65
ANR00178	Beiträge AGV	-35'970.00	0.00	0.00	0.00	0.00	0.00	25'879.90	600.00	-10'090.10	-9'490.10
ANR00179	Steinbrunnengasse, Wasser	175'794.85	0.00	0.00	0.00	0.00	0.00	-122'338.85	-2'900.00	53'456.00	50'556.00
ANR00180	Oberdorfstrasse, Wasser	80'251.50	0.00	0.00	0.00	0.00	0.00	-48'589.10	-1'400.00	31'662.40	30'262.40
ANR00181	Grundwasserfassung, Moos	291'368.35	0.00	0.00	0.00	0.00	0.00	-176'463.10	-5'000.00	114'905.25	109'905.25
ANR00182	Erweiterung/Rahmenkredit Wasser	58'850.90	0.00	0.00	0.00	0.00	0.00	-33'071.60	-1'100.00	25'779.30	24'679.30
ANR00183	Erweiterung/Rahmenkredit Wasser	82'422.20	0.00	0.00	0.00	0.00	0.00	-42'276.85	-1'500.00	40'145.35	38'645.35
ANR00184	Erweiterung/Rahmenkredit Wasser	204'159.50	0.00	0.00	0.00	0.00	0.00	-104'673.15	-3'700.00	99'486.35	95'786.35
ANR00185	Beiträge AGV	-26'747.10	0.00	0.00	0.00	0.00	0.00	13'759.10	500.00	-12'988.00	-12'488.00
ANR00186	Erweiterungen, Rahmenkredit	91'458.50	0.00	0.00	0.00	0.00	0.00	-40'552.25	-1'700.00	50'906.25	49'206.25
ANR00187	Erweiterungen, Rahmenkredit	83'856.95	0.00	0.00	0.00	0.00	0.00	-35'198.20	-1'600.00	48'658.75	47'058.75
ANR00188	Schwerzistrasse, Wasser	63'208.70	0.00	0.00	0.00	0.00	0.00	-26'513.20	-1'200.00	36'695.50	35'495.50
ANR00189	Beiträge AGV	-1'149.00	0.00	0.00	0.00	0.00	0.00	716.50	100.00	-432.50	-332.50
ANR00190	Egliswiler-/Schwerzi, Wasser	368'630.35	0.00	0.00	0.00	0.00	0.00	-137'155.25	-7'100.00	231'475.10	224'375.10
ANR00191	Sarmenstorferstrasse, Wasser	242'306.20	0.00	0.00	0.00	0.00	0.00	-90'253.45	-4'700.00	152'052.75	147'352.75
ANR00192	Beiträge AGV	-39'789.30	0.00	0.00	0.00	0.00	0.00	14'905.20	800.00	-24'884.10	-24'084.10
ANR00193	Altackerstrasse, Wasser	329'312.00	0.00	0.00	0.00	0.00	0.00	-115'577.70	-6'300.00	213'734.30	207'434.30
ANR00194	Hubpünt-/Unterdorf Wasser	214'313.35	0.00	0.00	0.00	0.00	0.00	-74'868.15	-4'000.00	139'445.20	135'445.20
ANR00195	Beiträge AGV	-15'530.30	0.00	0.00	0.00	0.00	0.00	5'129.70	300.00	-10'400.60	-10'100.60
ANR00196	Beiträge AGV	-58'591.00	0.00	0.00	0.00	0.00	0.00	17'759.55	1'200.00	-40'831.45	-39'631.45

Anlagenspiegel inkl. Umbuchung

Abschreibungsbuch: FIBU

Gemeinde Seengen

18.03.2026 13:59

Seite 9

ASP-RUFM108SKAST

Anlage: Buchungskreisnr.: EWG, Anlagendatumsfilter: 01.01.25..31.12.25

Gruppensummen: Bilanz Anschaffungskonto

Inkl. Subventionen

Nr.	Beschreibung	Anschaffungskosten 31.12.24	Zugang in Periode	Verkauf in Periode	Umbuchung in Periode	Kum. Zuschreibung bis 31.12.24	Zuschreibung in Periode	Kumul. Abschr. bis 31.12.24	Abschreibung in Periode	Buchwert 31.12.24	Buchwert 31.12.25
14031.01	Tiefbauten Wasserwerk	3'874'846.69	0.00	0.00	0.00	0.00	0.00	-1'373'610.85	-72'500.00	2'501'235.84	2'428'735.84
ANR00197	Egliswilerstrasse, Wasser	109'977.10	0.00	0.00	0.00	0.00	0.00	-29'189.35	-2'200.00	80'787.75	78'587.75
ANR00198	Brestenbergstrasse, Wasserleitung GV 20.11.09; CHF 610'000	217'308.45	0.00	0.00	0.00	0.00	0.00	-54'855.55	-4'300.00	162'452.90	158'152.90
ANR00199	Beiträge AGV Wasser 2013 (Egliswiler-, Brestenberg- und Eichbergstrasse)	-32'540.00	0.00	0.00	0.00	0.00	0.00	7'306.40	700.00	-25'233.60	-24'533.60
ANR00200	Ob. Teil Eichbergstrasse, Wasser	72'573.95	0.00	0.00	0.00	0.00	0.00	-13'208.90	-1'500.00	59'365.05	57'865.05
ANR00201	Oberdorf/Bergstrasse, Wasser	176'847.55	0.00	0.00	0.00	0.00	0.00	-21'410.90	-3'600.00	155'436.65	151'836.65
ANR00202	1298 Poststr./Generationenweg Wasser	28'201.55	0.00	0.00	0.00	0.00	0.00	-28'201.55	0.00	0.00	0.00
ANR00203	Wasser Juraweg (Zlg.Kredit 2020)	68'495.65	0.00	0.00	0.00	0.00	0.00	-5'569.95	-1'400.00	62'925.70	61'525.70
ANR00406	Wasserleitung Rebenweg GV 08.06.2018, CHF 605'000	363'317.00	0.00	0.00	0.00	0.00	0.00	-29'166.35	-7'300.00	334'150.65	326'850.65
ANR00407	Wasserleitung Ermelgasse GV 16.11.2018; CHF 387'800	371'654.17	0.00	0.00	0.00	0.00	0.00	-29'933.10	-7'500.00	341'721.07	334'221.07
ANR00451	Wasserleitung Boniswilerstrasse (Breite-Schilfweg) Zahlungskredit GR 2020; CHF 130'000 (GR vom 14.09.20)	135'043.82	0.00	0.00	0.00	0.00	0.00	-10'900.90	-2'700.00	124'142.92	121'442.92
14032.01	Tiefbauten Abwasserbeseitigung	8'992'297.04	0.00	0.00	0.00	0.00	0.00	-3'202'551.95	-171'800.00	5'789'745.09	5'617'945.09
ANR00204	Erschliessungsbeiträge	-96'348.85	0.00	0.00	0.00	0.00	0.00	71'203.05	1'500.00	-25'145.80	-23'645.80

Anlagenspiegel inkl. Umbuchung

Abschreibungsbuch: FIBU

Gemeinde Seengen

18.03.2026 13:59

Seite 10

ASP-RUFM108SKAST

Anlage: Buchungskreisnr.: EWG, Anlagendatumsfilter: 01.01.25..31.12.25

Gruppensummen: Bilanz Anschaffungskonto

Inkl. Subventionen

Nr.	Beschreibung	Anschaffungskosten 31.12.24	Zugang in Periode	Verkauf in Periode	Umbuchung in Periode	Kum. Zuschreibung bis 31.12.24	Zuschreibung in Periode	Kumul. Abschr. bis 31.12.24	Abschreibung in Periode	Buchwert 31.12.24	Buchwert 31.12.25
14032.01 Tiefbauten Abwasserbeseitigung		8'992'297.04	0.00	0.00	0.00	0.00	0.00	-3'202'551.95	-171'800.00	5'789'745.09	5'617'945.09
ANR00205	Regenklärbecken und Ausbau Steinbrunnen	388'507.90	0.00	0.00	0.00	0.00	0.00	-252'604.75	-6'500.00	135'903.15	129'403.15
ANR00206	Gheistrasse-Rebenweg, Abwasser	116'785.00	0.00	0.00	0.00	0.00	0.00	-70'796.70	-2'000.00	45'988.30	43'988.30
ANR00207	Abwassersammelkanal, Sanierung	760'200.00	0.00	0.00	0.00	0.00	0.00	-442'460.50	-13'300.00	317'739.50	304'439.50
ANR00208	Erweiterung/Rahmenkredit, Abwasser	64'196.20	0.00	0.00	0.00	0.00	0.00	-36'075.75	-1'200.00	28'120.45	26'920.45
ANR00209	Erweiterung/Rahmenkredit, Abwasser	50'114.40	0.00	0.00	0.00	0.00	0.00	-26'862.30	-900.00	23'252.10	22'352.10
ANR00210	Erweiterung/Rahmenkredit, Abwasser	60'166.55	0.00	0.00	0.00	0.00	0.00	-30'876.35	-1'100.00	29'290.20	28'190.20
ANR00220	Erweiterung/Rahmenkredit, Abwasser	84'243.25	0.00	0.00	0.00	0.00	0.00	-41'400.30	-1'600.00	42'842.95	41'242.95
ANR00221	Schwerzistrasse, Abwasser	385'113.70	0.00	0.00	0.00	0.00	0.00	-161'503.70	-7'300.00	223'610.00	216'310.00
ANR00222	Roosweg, Kanalisation	163'416.10	0.00	0.00	0.00	0.00	0.00	-64'602.40	-3'100.00	98'813.70	95'713.70
ANR00223	Regenbecken Schloss PP	1'604'562.25	0.00	0.00	0.00	0.00	0.00	-596'091.00	-30'600.00	1'008'471.25	977'871.25
ANR00224	Sarmenstorferstrasse, Kanalisation inkl. Projektierung	181'943.20	0.00	0.00	0.00	0.00	0.00	-67'682.15	-3'500.00	114'261.05	110'761.05
ANR00225	Egliswiler-/Schwerzi, Abwasser + Pumpwerk	1'165'461.20	0.00	0.00	0.00	0.00	0.00	-432'887.85	-22'200.00	732'573.35	710'373.35
ANR00226	Hubpünt-/Unterdorf Kanalisation	1'481'060.70	0.00	0.00	0.00	0.00	0.00	-507'916.15	-28'700.00	973'144.55	944'444.55
ANR00227	Altackerstrasse, Kanalisation	675'997.35	0.00	0.00	0.00	0.00	0.00	-220'545.55	-13'100.00	455'451.80	442'351.80
ANR00228	Egliswilerstrasse, Abwasser	199'780.00	0.00	0.00	0.00	0.00	0.00	-54'539.05	-4'000.00	145'240.95	141'240.95
ANR00229	Eichbergstrasse, Abwasser	77'279.30	0.00	0.00	0.00	0.00	0.00	-21'112.80	-1'600.00	56'166.50	54'566.50

Anlagenspiegel inkl. Umbuchung

Abschreibungsbuch: FIBU

Gemeinde Seengen

18.03.2026 13:59

Seite 11

ASP-RUFM108SKAST

Anlage: Buchungskreisnr.: EWG, Anlagendatumsfilter: 01.01.25..31.12.25

Gruppensummen: Bilanz Anschaffungskonto

Inkl. Subventionen

Nr.	Beschreibung	Anschaffungskosten 31.12.24	Zugang in Periode	Verkauf in Periode	Umbuchung in Periode	Kum. Zuschreibung bis 31.12.24	Zuschreibung in Periode	Kumul. Abschr. bis 31.12.24	Abschreibung in Periode	Buchwert 31.12.24	Buchwert 31.12.25
14032.01 Tiefbauten Abwasserbeseitigung		8'992'297.04	0.00	0.00	0.00	0.00	0.00	-3'202'551.95	-171'800.00	5'789'745.09	5'617'945.09
ANR00230	Brestenbergstrasse, Kanalisation GV 20.11.09; CHF 970'000	522'955.45	0.00	0.00	0.00	0.00	0.00	-131'868.00	-10'300.00	391'087.45	380'787.45
ANR00231	Oberdorf/Bergstrasse Abwasser	476'990.90	0.00	0.00	0.00	0.00	0.00	-57'419.50	-9'600.00	419'571.40	409'971.40
ANR00232	Poststrasse/Generationen weg, Kanalisation	72'658.00	0.00	0.00	0.00	0.00	0.00	-11'765.85	-1'500.00	60'892.15	59'392.15
ANR00412	Kanalisation Rebenweg GV 08.06.2018; CHF 461'000.00	202'815.25	0.00	0.00	0.00	0.00	0.00	-16'356.35	-4'100.00	186'458.90	182'358.90
ANR00413	Kanalisation Ermelgasse GV 16.11.2018; CHF 395'700	354'399.19	0.00	0.00	0.00	0.00	0.00	-28'388.00	-7'100.00	326'011.19	318'911.19
14040.01 Hochbauten allgemeiner Haushalt		45'757'757.39	11'861.25	0.00	0.00	0.00	0.00	-26'912'059.84	-1'316'435.50	18'845'697.55	17'541'123.30
ANR00235	AFZ Hubpünt, Bau	3'434'167.30	0.00	0.00	0.00	0.00	0.00	-3'434'166.30	0.00	1.00	1.00
ANR00236	Burgturm, Küchenrenovation	144'993.25	0.00	0.00	0.00	0.00	0.00	-132'737.25	-12'255.00	12'256.00	1.00
ANR00238	Alte Schmitte	626'333.25	0.00	0.00	0.00	0.00	0.00	-554'766.60	-17'900.00	71'566.65	53'666.65
ANR00239	Lager/Schopf, Entsorgungsplatz Gerbi	440'554.25	0.00	0.00	0.00	0.00	0.00	-377'656.15	-12'600.00	62'898.10	50'298.10
ANR00240	Schulhaus 4, Neubau	10'741'291.25	0.00	0.00	0.00	0.00	0.00	-8'286'156.90	-306'900.00	2'455'134.35	2'148'234.35
ANR00241	Schulhäuser, Holzschnitzelheizung	-65'500.00	0.00	0.00	0.00	0.00	0.00	48'742.90	1'900.00	-16'757.10	-14'857.10
ANR00242	Gemeindehaus, Neubau inkl. Projektierung	3'742'815.69	0.00	0.00	0.00	0.00	0.00	-2'352'814.24	-107'000.00	1'390'001.45	1'283'001.45
ANR00243	Schulhaus 3, Sanierung	810'226.80	0.00	0.00	0.00	0.00	0.00	-509'437.45	-23'200.00	300'789.35	277'589.35
ANR00244	Frauenbad	237'334.65	0.00	0.00	0.00	0.00	0.00	-149'238.80	-6'800.00	88'095.85	81'295.85
ANR00245	Schulhäuser, Vernetzung	85'616.75	0.00	0.00	0.00	0.00	0.00	-85'615.75	0.00	1.00	1.00
ANR00246	Kantonsbeiträge Schulanlagen	67'128.00	0.00	0.00	0.00	0.00	0.00	-40'522.95	-2'000.00	26'605.05	24'605.05

Anlagenspiegel inkl. Umbuchung

Abschreibungsbuch: FIBU

Gemeinde Seengen

18.03.2026 13:59

Seite 12

ASP-RUFM108SKAST

Anlage: Buchungskreisnr.: EWG, Anlagendatumsfilter: 01.01.25..31.12.25

Gruppensummen: Bilanz Anschaffungskonto

Inkl. Subventionen

Nr.	Beschreibung	Anschaffungskosten 31.12.24	Zugang in Periode	Verkauf in Periode	Umbuchung in Periode	Kum. Zuschreibung bis 31.12.24	Zuschreibung in Periode	Kumul. Abschr. bis 31.12.24	Abschreibung in Periode	Buchwert 31.12.24	Buchwert 31.12.25
14040.01	Hochbauten allgemeiner Haushalt	45'757'757.39	11'861.25	0.00	0.00	0.00	0.00	-26'912'059.84	-1'316'435.50	18'845'697.55	17'541'123.30
ANR00247	Turnhalle 3, Sanierung	120'939.90	0.00	0.00	0.00	0.00	0.00	-69'242.30	-3'500.00	51'697.60	48'197.60
ANR00248	Doppelturnhalle inkl. Beiträge	4'874'373.90	0.00	0.00	0.00	0.00	0.00	-2'785'453.10	-139'300.00	2'088'920.80	1'949'620.80
ANR00249	Schulhaus 5, Neubau	3'802'283.10	0.00	0.00	0.00	0.00	0.00	-2'064'286.60	-108'700.00	1'737'996.50	1'629'296.50
ANR00250	Schulhaus 3, Gruppenräume	174'769.55	0.00	0.00	0.00	0.00	0.00	-89'901.30	-5'000.00	84'868.25	79'868.25
ANR00251	Gerbi, Neubau	1'319'954.90	0.00	0.00	0.00	0.00	0.00	-641'382.00	-37'700.00	678'572.90	640'872.90
ANR00252	Gerbi, Beitrag Kanton	-4'244.00	0.00	0.00	0.00	0.00	0.00	2'297.65	200.00	-1'946.35	-1'746.35
ANR00254	Gerbi, Projektierung	77'735.85	0.00	0.00	0.00	0.00	0.00	-37'994.35	-2'300.00	39'741.50	37'441.50
ANR00255	Garderoben/Clubhaus SC Musterplatz	838'980.60	0.00	0.00	0.00	0.00	0.00	-383'621.35	-24'000.00	455'359.25	431'359.25
ANR00256	Polizeigebäude, Projektierung	38'210.15	0.00	0.00	0.00	0.00	0.00	-17'492.40	-1'100.00	20'717.75	19'617.75
ANR00257	Mehrzweckhalle, Wettbewerb	79'792.50	0.00	0.00	0.00	0.00	0.00	-36'537.25	-2'300.00	43'255.25	40'955.25
ANR00258	Kantonsbeiträge Schulanlagen	-163'929.00	0.00	0.00	0.00	0.00	0.00	74'987.95	4'700.00	-88'941.05	-84'241.05
ANR00259	Garderoben/Clubhaus SC Musterplatz, Projektierung	58'318.15	0.00	0.00	0.00	0.00	0.00	-26'761.05	-1'700.00	31'557.10	29'857.10
ANR00260	Polizeigebäude, Neubau	893'942.90	0.00	0.00	0.00	0.00	0.00	-383'294.75	-25'600.00	510'648.15	485'048.15
ANR00261	Gemeindehaus, Klimageräte	90'222.70	0.00	0.00	0.00	0.00	0.00	-90'221.70	0.00	1.00	1.00
ANR00262	Gemeindehaus, Klimageräte	115'245.30	0.00	0.00	0.00	0.00	0.00	-49'412.70	-3'300.00	65'832.60	62'532.60
ANR00264	Mehrzweckhalle, Projektierung	347'933.95	0.00	0.00	0.00	0.00	0.00	-129'409.75	-10'000.00	218'524.20	208'524.20
ANR00265	Kindergarten Post, Wärmetechn. Sanierung	236'277.35	0.00	0.00	0.00	0.00	0.00	-81'127.95	-6'800.00	155'149.40	148'349.40
ANR00266	Mehrzweckhalle, Sanierung	8'644'699.50	0.00	0.00	0.00	0.00	0.00	-2'965'880.45	-247'000.00	5'678'819.05	5'431'819.05

Anlagenspiegel inkl. Umbuchung

Abschreibungsbuch: FIBU

Gemeinde Seengen

18.03.2026 13:59

Seite 13

ASP-RUFM108SKAST

Anlage: Buchungskreisnr.: EWG, Anlagendatumsfilter: 01.01.25..31.12.25

Gruppensummen: Bilanz Anschaffungskonto

Inkl. Subventionen

Nr.	Beschreibung	Anschaffungskosten 31.12.24	Zugang in Periode	Verkauf in Periode	Umbuchung in Periode	Kum. Zuschreibung bis 31.12.24	Zuschreibung in Periode	Kumul. Abschr. bis 31.12.24	Abschreibung in Periode	Buchwert 31.12.24	Buchwert 31.12.25
14040.01	Hochbauten allgemeiner Haushalt	45'757'757.39	11'861.25	0.00	0.00	0.00	0.00	-26'912'059.84	-1'316'435.50	18'845'697.55	17'541'123.30
ANR00267	Mehrzweckhalle, Einnahmen	-3'239.00	0.00	0.00	0.00	0.00	0.00	1'132.90	100.00	-2'106.10	-2'006.10
ANR00268	Schulanlagen, Hagelschaden	1'200.00	0.00	0.00	0.00	0.00	0.00	-608.60	-100.00	591.40	491.40
ANR00270	Musterplatz Clubhaus Gebäude VV	1.00	0.00	0.00	0.00	0.00	0.00	0.00	0.00	1.00	1.00
ANR00271	Musterplatz Gerätehaus Gebäude VV	1.00	0.00	0.00	0.00	0.00	0.00	0.00	0.00	1.00	1.00
ANR00272	Gerbi Entsorgungsstation Gebäude VV	1.00	0.00	0.00	0.00	0.00	0.00	0.00	0.00	1.00	1.00
ANR00273	Gerbi Einstellhalle Gebäude VV	1.00	0.00	0.00	0.00	0.00	0.00	0.00	0.00	1.00	1.00
ANR00274	Gerbi Werkhof Gebäude VV	1.00	0.00	0.00	0.00	0.00	0.00	0.00	0.00	1.00	1.00
ANR00275	Gemeindehaus Gebäude VV	1.00	0.00	0.00	0.00	0.00	0.00	0.00	0.00	1.00	1.00
ANR00276	Polizeigebäude Gebäude VV	1.00	0.00	0.00	0.00	0.00	0.00	0.00	0.00	1.00	1.00
ANR00277	Alte Schmitte Gebäude VV	1.00	0.00	0.00	0.00	0.00	0.00	0.00	0.00	1.00	1.00
ANR00278	Burgturm inkl. Scheune Gebäude VV	1.00	0.00	0.00	0.00	0.00	0.00	0.00	0.00	1.00	1.00
ANR00279	Schulhaus 1 Gebäude VV	1.00	0.00	0.00	0.00	0.00	0.00	0.00	0.00	1.00	1.00
ANR00281	Schulhaus 2 Gebäude VV	1.00	0.00	0.00	0.00	0.00	0.00	0.00	0.00	1.00	1.00
ANR00282	Geräteraum Schule Gebäude VV	1.00	0.00	0.00	0.00	0.00	0.00	0.00	0.00	1.00	1.00
ANR00283	Schulhaus 3 Gebäude VV	1.00	0.00	0.00	0.00	0.00	0.00	0.00	0.00	1.00	1.00
ANR00284	Schulhaus 4 Gebäude VV	1.00	0.00	0.00	0.00	0.00	0.00	0.00	0.00	1.00	1.00
ANR00285	Doppelturnhalle Gebäude VV	1.00	0.00	0.00	0.00	0.00	0.00	0.00	0.00	1.00	1.00

Anlagenspiegel inkl. Umbuchung

Abschreibungsbuch: FIBU

Gemeinde Seengen

18.03.2026 13:59

Seite 14

ASP-RUFM108SKAST

Anlage: Buchungskreisnr.: EWG, Anlagendatumsfilter: 01.01.25..31.12.25

Gruppensummen: Bilanz Anschaffungskonto

Inkl. Subventionen

Nr.	Beschreibung	Anschaffungskosten 31.12.24	Zugang in Periode	Verkauf in Periode	Umbuchung in Periode	Kum. Zuschreibung bis 31.12.24	Zuschreibung in Periode	Kumul. Abschr. bis 31.12.24	Abschreibung in Periode	Buchwert 31.12.24	Buchwert 31.12.25
14040.01	Hochbauten allgemeiner Haushalt	45'757'757.39	11'861.25	0.00	0.00	0.00	0.00	-26'912'059.84	-1'316'435.50	18'845'697.55	17'541'123.30
ANR00286	Schillinghaus Gebäude VV	1.00	0.00	0.00	0.00	0.00	0.00	0.00	0.00	1.00	1.00
ANR00287	Veloständer Schule Gebäude VV	1.00	0.00	0.00	0.00	0.00	0.00	0.00	0.00	1.00	1.00
ANR00288	AFZ Hubpünt und Feuerwehrmagazin Gebäude VV	1.00	0.00	0.00	0.00	0.00	0.00	0.00	0.00	1.00	1.00
ANR00289	Männerbad Gebäude VV	1.00	0.00	0.00	0.00	0.00	0.00	0.00	0.00	1.00	1.00
ANR00290	Bootssteg VV	1.00	0.00	0.00	0.00	0.00	0.00	0.00	0.00	1.00	1.00
ANR00291	Badeplatz Dornisbad Gebäude VV	1.00	0.00	0.00	0.00	0.00	0.00	0.00	0.00	1.00	1.00
ANR00292	Frauenbad Gebäude VV	1.00	0.00	0.00	0.00	0.00	0.00	0.00	0.00	1.00	1.00
ANR00293	Kindergarten Post Gebäude VV	1.00	0.00	0.00	0.00	0.00	0.00	0.00	0.00	1.00	1.00
ANR00294	Scheibenstand Gebäude VV	1.00	0.00	0.00	0.00	0.00	0.00	0.00	0.00	1.00	1.00
ANR00295	Pfahlbauerhaus VV	1.00	0.00	0.00	0.00	0.00	0.00	0.00	0.00	1.00	1.00
ANR00296	Kinderbad VV	1.00	0.00	0.00	0.00	0.00	0.00	0.00	0.00	1.00	1.00
ANR00297	Geräutehaus Friedhof VV	1.00	0.00	0.00	0.00	0.00	0.00	0.00	0.00	1.00	1.00
ANR00298	Dach- und Fassadensanierung Gemeindehaus	352'520.05	0.00	0.00	0.00	0.00	0.00	-100'804.05	-10'100.00	251'716.00	241'616.00
ANR00299	Holzschntzelheizung Schulanlagen	789'988.70	0.00	0.00	0.00	0.00	0.00	-394'996.10	-39'500.00	394'992.60	355'492.60
ANR00300	Sanierung Schulhaus 1, Hochbau	2'886'386.55	0.00	0.00	0.00	0.00	0.00	-742'309.15	-82'500.00	2'144'077.40	2'061'577.40
ANR00301	Beitrag BKS für Mehrzweckhalle	-914'430.00	0.00	0.00	0.00	0.00	0.00	235'359.45	26'200.00	-679'070.55	-652'870.55
ANR00302	Sonnenschutz Haus 4/5	67'195.95	0.00	0.00	0.00	0.00	0.00	-40'458.80	-6'700.00	26'737.15	20'037.15

Anlagenspiegel inkl. Umbuchung

Abschreibungsbuch: FIBU

Gemeinde Seengen

18.03.2026 13:59

Seite 15

ASP-RUFM108SKAST

Anlage: Buchungskreisnr.: EWG, Anlagendatumsfilter: 01.01.25..31.12.25

Gruppensummen: Bilanz Anschaffungskonto

Inkl. Subventionen

Nr.	Beschreibung	Anschaffungskosten 31.12.24	Zugang in Periode	Verkauf in Periode	Umbuchung in Periode	Kum. Zuschreibung bis 31.12.24	Zuschreibung in Periode	Kumul. Abschr. bis 31.12.24	Abschreibung in Periode	Buchwert 31.12.24	Buchwert 31.12.25
14040.01	Hochbauten allgemeiner Haushalt	45'757'757.39	11'861.25	0.00	0.00	0.00	0.00	-26'912'059.84	-1'316'435.50	18'845'697.55	17'541'123.30
ANR00303	Erw. Schulanlage Wettbewerb (ex Burgturmscheune)	117'799.25	0.00	0.00	0.00	0.00	0.00	-16'931.40	-3'400.00	100'867.85	97'467.85
ANR00304	Burgturm, Sanierung Holzbalken EG 2020	75'128.05	0.00	0.00	0.00	0.00	0.00	-8'746.55	-66'380.50	66'381.50	1.00
ANR00305	Kiga Hinterdorf, Wettbewerb 2020	70'327.20	0.00	0.00	0.00	0.00	0.00	-8'309.35	-2'100.00	62'017.85	59'917.85
ANR00418	Fassadensanierung Burgturm, GV 19.11.2021; CHF 390'000	9'638.45	0.00	0.00	0.00	0.00	0.00	-9'637.45	0.00	1.00	1.00
ANR00419	Gastrocontainer Burgturm GV 24.03.2021, CHF 58'000	74'304.05	0.00	0.00	0.00	0.00	0.00	-7'600.00	-3'800.00	66'704.05	62'904.05
ANR00421	Projektierung Infrastrukturgebäude Badi Brestenberg, GV 19.11.2021 CHF 44'000	90'439.30	0.00	0.00	0.00	0.00	0.00	-90'439.30	0.00	0.00	0.00
ANR00431	Torersatz Werkhof Gerbi, Budgetkredit 2022	49'664.80	0.00	0.00	0.00	0.00	0.00	-49'664.80	0.00	0.00	0.00
ANR00458	Schliessanlage Gemeindliegenschaften, GV 03.06.2022	42'560.55	0.00	0.00	0.00	0.00	0.00	-4'300.00	-4'300.00	38'260.55	33'960.55
ANR00459	Schliessanlage Schulliegenschaften, GV 03.06.2022	236'833.25	0.00	0.00	0.00	0.00	0.00	-23'700.00	-23'700.00	213'133.25	189'433.25
ANR00464	Infrastrukturgebäude Brestenbergbad, GV 18.11.2022, CHF 450'000	944.75	0.00	0.00	0.00	0.00	0.00	-943.75	0.00	1.00	1.00
ANR00499	Projektierung Sanierung Burgturm, GV 14.11.24, CHF 190'000	0.00	11'861.25	0.00	0.00	0.00	0.00	0.00	0.00	0.00	11'861.25

Anlagenspiegel inkl. Umbuchung

Abschreibungsbuch: FIBU

Gemeinde Seengen

18.03.2026 13:59

Seite 16

ASP-RUFM108SKAST

Anlage: Buchungskreisnr.: EWG, Anlagendatumsfilter: 01.01.25..31.12.25

Gruppensummen: Bilanz Anschaffungskonto

Inkl. Subventionen

Nr.	Beschreibung	Anschaffungskosten 31.12.24	Zugang in Periode	Verkauf in Periode	Umbuchung in Periode	Kum. Zuschreibung bis 31.12.24	Zuschreibung in Periode	Kumul. Abschr. bis 31.12.24	Abschreibung in Periode	Buchwert 31.12.24	Buchwert 31.12.25
14041.01	Hochbauten Wasserwerk	746'060.75	0.00	0.00	0.00	0.00	0.00	-341'306.85	-21'400.00	404'753.90	383'353.90
ANR00306	Reservoir Ritzenstud, Erweiterung	746'056.75	0.00	0.00	0.00	0.00	0.00	-341'306.85	-21'400.00	404'749.90	383'349.90
ANR00307	Wasserreservoir Rennfeld Gebäude VV	1.00	0.00	0.00	0.00	0.00	0.00	0.00	0.00	1.00	1.00
ANR00308	Wasserreservoir Ritzenstud Gebäude VV	1.00	0.00	0.00	0.00	0.00	0.00	0.00	0.00	1.00	1.00
ANR00309	Wasserreservoir Semlen Gebäude VV	1.00	0.00	0.00	0.00	0.00	0.00	0.00	0.00	1.00	1.00
ANR00310	Pumpenhaus Steinbrunnen Gebäude VV	1.00	0.00	0.00	0.00	0.00	0.00	0.00	0.00	1.00	1.00
14042.01	Hochbauten Abwasserbeseitigung	4.00	0.00	0.00	0.00	0.00	0.00	0.00	0.00	4.00	4.00
ANR00311	Regenklärbecken Steinbrunnen Gebäude VV	1.00	0.00	0.00	0.00	0.00	0.00	0.00	0.00	1.00	1.00
ANR00312	Steinbrunnen Gerätehaus VV	1.00	0.00	0.00	0.00	0.00	0.00	0.00	0.00	1.00	1.00
ANR00313	Musterplatz Pumpwerk Abwasser Gebäude VV	1.00	0.00	0.00	0.00	0.00	0.00	0.00	0.00	1.00	1.00
ANR00314	Regenbecken Schlossparkplatz Gebäude VVG	1.00	0.00	0.00	0.00	0.00	0.00	0.00	0.00	1.00	1.00
14060.01	Mobilien allgemeiner Haushalt	2'967'998.85	0.00	0.00	609'954.65	0.00	0.00	-2'366'601.85	-120'700.00	601'397.00	1'064'651.65
ANR00315	Mobilien Bez/Real	95'780.55	0.00	0.00	0.00	0.00	0.00	-95'779.55	0.00	1.00	1.00
ANR00316	Mobilien Bez/Real	276'749.05	0.00	0.00	0.00	0.00	0.00	-276'748.05	0.00	1.00	1.00
ANR00317	Schulhaus 4, Möblierung	170'143.15	0.00	0.00	0.00	0.00	0.00	-170'142.15	0.00	1.00	1.00
ANR00318	Gemeindehaus, Mobilien Bauverwaltung	51'313.15	0.00	0.00	0.00	0.00	0.00	-51'312.15	0.00	1.00	1.00
ANR00319	Schulleitung, Mobilien	26'237.50	0.00	0.00	0.00	0.00	0.00	-26'236.50	0.00	1.00	1.00

Anlagenspiegel inkl. Umbuchung

Abschreibungsbuch: FIBU

Gemeinde Seengen

18.03.2026 13:59

Seite 17

ASP-RUFM108SKAST

Anlage: Buchungskreisnr.: EWG, Anlagendatumsfilter: 01.01.25..31.12.25

Gruppensummen: Bilanz Anschaffungskonto

Inkl. Subventionen

Nr.	Beschreibung	Anschaffungskosten 31.12.24	Zugang in Periode	Verkauf in Periode	Umbuchung in Periode	Kum. Zuschreibung bis 31.12.24	Zuschreibung in Periode	Kumul. Abschr. bis 31.12.24	Abschreibung in Periode	Buchwert 31.12.24	Buchwert 31.12.25
14060.01	Mobilien allgemeiner Haushalt	2'967'998.85	0.00	0.00	609'954.65	0.00	0.00	-2'366'601.85	-120'700.00	601'397.00	1'064'651.65
ANR00320	Kommunalfahrzeug	195'190.45	0.00	0.00	0.00	0.00	0.00	-195'189.45	0.00	1.00	1.00
ANR00321	Traktor Gemeindewerk 2006	86'310.00	0.00	0.00	0.00	0.00	0.00	-86'309.00	0.00	1.00	1.00
ANR00322	Feuerwehrfahrzeug	225'952.25	0.00	0.00	0.00	0.00	0.00	-225'951.25	0.00	1.00	1.00
ANR00323	Gemeindewerk, Traktor 2012	125'325.00	0.00	0.00	0.00	0.00	0.00	-100'395.00	-8'400.00	24'930.00	16'530.00
ANR00324	Ersatz Server und WLAN Schule	75'023.45	0.00	0.00	0.00	0.00	0.00	-75'022.45	0.00	1.00	1.00
ANR00325	Ersatz IT-Anlagen Primarschule, Zahlungskredit 2015	78'230.50	0.00	0.00	0.00	0.00	0.00	-78'229.50	0.00	1.00	1.00
ANR00326	Sanierung Schulhaus 1, Mobiliar	390'719.30	0.00	0.00	0.00	0.00	0.00	-390'718.30	0.00	1.00	1.00
ANR00327	Sanierung Schulhaus 1, IT	34'684.50	0.00	0.00	0.00	0.00	0.00	-34'683.50	0.00	1.00	1.00
ANR00328	Ersatz IT-Anlagen Schule, Budgetkredit 2016	73'672.00	0.00	0.00	0.00	0.00	0.00	-73'671.00	0.00	1.00	1.00
ANR00329	Feuerwehr Schlauchlegeaufsatz, MS und Zugfahrzeug	127'852.95	0.00	0.00	0.00	0.00	0.00	-59'894.15	-8'500.00	67'958.80	59'458.80
ANR00330	Ersatz IT Verwaltung	84'964.55	0.00	0.00	0.00	0.00	0.00	-84'963.55	0.00	1.00	1.00
ANR00331	Erweiterung IT Schule 2020	188'723.25	0.00	0.00	0.00	0.00	0.00	-188'722.25	0.00	1.00	1.00
ANR00332	Kommunalfahrzeug Lindner 2020	189'800.00	0.00	0.00	0.00	0.00	0.00	-75'980.00	-19'000.00	113'820.00	94'820.00
ANR00432	Sanierung Trefferanzeige Schiessanlage, Budgetkredit 2021 CHF 163'000	147'540.35	0.00	0.00	0.00	0.00	0.00	-59'154.05	-14'800.00	88'386.30	73'586.30
ANR00466	Tanklöschfahrzeug, GV 18.11.2022, CHF 550'000	0.00	0.00	0.00	371'244.50	0.00	0.00	0.00	-20'900.00	0.00	372'344.50

Anlagenspiegel inkl. Umbuchung

Abschreibungsbuch: FIBU

Gemeinde Seengen

18.03.2026 13:59

Seite 18

ASP-RUFM108SKAST

Anlage: Buchungskreisnr.: EWG, Anlagendatumsfilter: 01.01.25..31.12.25

Gruppensummen: Bilanz Anschaffungskonto

Inkl. Subventionen

Nr.	Beschreibung	Anschaffungskosten 31.12.24	Zugang in Periode	Verkauf in Periode	Umbuchung in Periode	Kum. Zuschreibung bis 31.12.24	Zuschreibung in Periode	Kumul. Abschr. bis 31.12.24	Abschreibung in Periode	Buchwert 31.12.24	Buchwert 31.12.25
14060.01	Mobilien allgemeiner Haushalt	2'967'998.85	0.00	0.00	609'954.65	0.00	0.00	-2'366'601.85	-120'700.00	601'397.00	1'064'651.65
ANR00467	Kombigerät Kehrmaschine/Schneepflug, Budgetkredit, CHF 125'000	157'771.55	0.00	0.00	0.00	0.00	0.00	-6'400.00	-16'900.00	151'371.55	134'471.55
ANR00480	Weihnachtsbeleuchtung, GV 02.06.2023, CHF 168'000	166'015.35	0.00	0.00	0.00	0.00	0.00	-11'100.00	-17'300.00	154'915.35	137'615.35
ANR00486	Verkehrsfahrzeug Ersatz, Budgetkredit 2024, CHF 120'000	0.00	0.00	0.00	132'742.20	0.00	0.00	0.00	-4'300.00	0.00	80'442.20
ANR00493	Bibliothek Open Library, Budgetkredit 2024, CHF 91'200	0.00	0.00	0.00	105'967.95	0.00	0.00	0.00	-10'600.00	0.00	95'367.95
14061.01	Mobilien Wasserwerk	86'068.99	0.00	0.00	0.00	0.00	0.00	-68'913.80	-17'154.19	17'155.19	1.00
ANR00435	Ersatz Steuerung Wasserversorgung, Budgetkredit 2021 CHF 92'000	86'068.99	0.00	0.00	0.00	0.00	0.00	-68'913.80	-17'154.19	17'155.19	1.00
14062.01	Mobilien Abwasserbeseitigung	90'673.65	0.00	0.00	0.00	0.00	0.00	-36'367.40	-9'100.00	54'306.25	45'206.25
ANR00333	Steuerung Anpassung Leitsystem ARA	90'673.65	0.00	0.00	0.00	0.00	0.00	-36'367.40	-9'100.00	54'306.25	45'206.25
14070.10	Anlagen im Bau, Strassen / Verkehrswege allgemeiner Haushalt	1'893'590.82	261'071.62	0.00	-582'710.55	0.00	0.00	0.00	0.00	1'893'590.82	1'571'951.89
ANR00422	Einmündung Brestenberg-/Unterdorfstrasse, GV 19.11.2021, CHF 213'000	37'012.35	1'215.80	0.00	0.00	0.00	0.00	0.00	0.00	37'012.35	38'228.15
ANR00437	Bushaltestelle Hubpüntstrasse, Projektierung, Budgetkredit 2021 CHF 23'000	10'897.55	-10'897.55	0.00	0.00	0.00	0.00	0.00	0.00	10'897.55	0.00

Anlagenpiegel inkl. Umbuchung

Abschreibungsbuch: FIBU

Gemeinde Seengen

18.03.2026 13:59

Seite 19

ASP-RUFM108SKAST

Anlage: Buchungskreisnr.: EWG, Anlagendatumsfilter: 01.01.25..31.12.25

Gruppensummen: Bilanz Anschaffungskonto

Inkl. Subventionen

Nr.	Beschreibung	Anschaffungskosten 31.12.24	Zugang in Periode	Verkauf in Periode	Umbuchung in Periode	Kum. Zuschreibung bis 31.12.24	Zuschreibung in Periode	Kumul. Abschr. bis 31.12.24	Abschreibung in Periode	Buchwert 31.12.24	Buchwert 31.12.25
14070.10	Anlagen im Bau, Strassen / Verkehrswege allgemeiner Haushalt	1'893'590.82	261'071.62	0.00	-582'710.55	0.00	0.00	0.00	0.00	1'893'590.82	1'571'951.89
ANR00438	Strasse Neugasse, Projektierung (Budgetkredit 2021 CHF 40'000) und Ausführung GV 19.11.2021, CHF 516'000	548'182.95	18'470.65	0.00	0.00	0.00	0.00	0.00	0.00	548'182.95	566'653.60
ANR00439	Projektierung Sanierung Löfflirain, Budgetkredit 2021 (Aufteilung auf Werke mit Ausführung)	16'581.60	233'017.10	0.00	0.00	0.00	0.00	0.00	0.00	16'581.60	249'598.70
ANR00440	Eichbergstrasse, Sanierung Strasse/Beleuchtung GV 13.08.2020 CHF 1'040'000 inkl. Projektierung GV 07.06.2019 CHF 62'500	679'313.93	3'598.42	0.00	0.00	0.00	0.00	0.00	0.00	679'313.93	682'912.35
ANR00442	Sanierung Röttenweg, Beleuchtung, GV 19.11.2021, CHF 45'000	18'891.89	0.00	0.00	0.00	0.00	0.00	0.00	0.00	18'891.89	18'891.89
ANR00465	Vorplatz Burebrunnen, Budgetkredit 2024, CHF 150'000	118'256.30	0.00	0.00	-118'256.30	0.00	0.00	0.00	0.00	118'256.30	0.00
ANR00475	Strassenbeleuchtung LED Modernisierung, GV 02.06.2023, CHF 470'000	386'665.35	0.00	0.00	-386'665.35	0.00	0.00	0.00	0.00	386'665.35	0.00
ANR00492	Pflästerung Gemeindestrassen Sanierung/Ersatz, Budgetkredit 2024, CHF 100'000	77'788.90	0.00	0.00	-77'788.90	0.00	0.00	0.00	0.00	77'788.90	0.00
ANR00496	Kreuzung Ausser Dorfbach	0.00	15'667.20	0.00	0.00	0.00	0.00	0.00	0.00	0.00	15'667.20

Anlagenspiegel inkl. Umbuchung

Abschreibungsbuch: FIBU

Gemeinde Seengen

18.03.2026 13:59

Seite 20

ASP-RUFM108SKAST

Anlage: Buchungskreisnr.: EWG, Anlagendatumsfilter: 01.01.25..31.12.25

Gruppensummen: Bilanz Anschaffungskonto

Inkl. Subventionen

Nr.	Beschreibung	Anschaffungskosten 31.12.24	Zugang in Periode	Verkauf in Periode	Umbuchung in Periode	Kum. Zuschreibung bis 31.12.24	Zuschreibung in Periode	Kumul. Abschr. bis 31.12.24	Abschreibung in Periode	Buchwert 31.12.24	Buchwert 31.12.25
14070.20	Anlagen im Bau, Wasserbau allgemeiner Haushalt	45'193.54	23'926.40	0.00	0.00	0.00	0.00	0.00	0.00	45'193.54	69'119.94
ANR00429	Bachleitung Eichbergstrasse, GV 13.08.2020 CHF 90'000	41'193.54	0.00	0.00	0.00	0.00	0.00	0.00	0.00	41'193.54	41'193.54
ANR00479	Löfflirain west Bachleitung, GV 02.06.2023, CHF 15'000	0.00	27'926.40	0.00	0.00	0.00	0.00	0.00	0.00	0.00	27'926.40
ANR00490	Bachdurchlässe Ausser Dorfbach inkl. Belag, Budgetkredit 2024, CHF 116'000	4'000.00	-4'000.00	0.00	0.00	0.00	0.00	0.00	0.00	4'000.00	0.00
14070.40	Anlagen im Bau, Hochbauten allgemeiner Haushalt	14'165'970.59	5'957.05	0.00	0.00	0.00	0.00	0.00	0.00	14'165'970.59	14'171'927.64
ANR00392	Sanierung Schulhaus 3, Vorprojekt GV 08.06.2018; CHF 151'000	159'367.90	0.00	0.00	0.00	0.00	0.00	0.00	0.00	159'367.90	159'367.90
ANR00420	Neubau Schulhaus 6, Ausführung GV 24.03.21; CHF 8'885'000 inkl. Projektierung CHF 586'000	10'212'978.64	-136'422.35	0.00	0.00	0.00	0.00	0.00	0.00	10'212'978.64	10'076'556.29
ANR00448	Neubau Kindergarten Hinterdorf, GV 04.06.2021, CHF 2'840'000 inkl. Projektierung CHF 310'000	3'620'923.40	-3'899.95	0.00	0.00	0.00	0.00	0.00	0.00	3'620'923.40	3'617'023.45
ANR00457	Photovoltaikanlage Schulanlagen, GV 03.06.2022, CHF 123'000	103'132.00	0.00	0.00	0.00	0.00	0.00	0.00	0.00	103'132.00	103'132.00
ANR00461	Buswartehäuschen Boniswilerstrasse, GV 03.06.2022; CHF 74'000	61'847.75	0.00	0.00	0.00	0.00	0.00	0.00	0.00	61'847.75	61'847.75

Anlagenspiegel inkl. Umbuchung

Abschreibungsbuch: FIBU

Gemeinde Seengen

18.03.2026 13:59

Seite 21

ASP-RUFM108SKAST

Anlage: Buchungskreisnr.: EWG, Anlagendatumsfilter: 01.01.25..31.12.25

Gruppensummen: Bilanz Anschaffungskonto

Inkl. Subventionen

Nr.	Beschreibung	Anschaffungskosten 31.12.24	Zugang in Periode	Verkauf in Periode	Umbuchung in Periode	Kum. Zuschreibung bis 31.12.24	Zuschreibung in Periode	Kumul. Abschr. bis 31.12.24	Abschreibung in Periode	Buchwert 31.12.24	Buchwert 31.12.25
14070.40	Anlagen im Bau, Hochbauten allgemeiner Haushalt	14'165'970.59	5'957.05	0.00	0.00	0.00	0.00	0.00	0.00	14'165'970.59	14'171'927.64
ANR00463	Planung Unterbau-Sanierung Frauenbad, Budgetkredit 2026, CHF 30'000	1'642.95	0.00	0.00	0.00	0.00	0.00	0.00	0.00	1'642.95	1'642.95
ANR00481	LED-Beleuchtung Gemeinde-LS, GV 17.11.2023, CHF 242'000	0.00	48'834.20	0.00	0.00	0.00	0.00	0.00	0.00	0.00	48'834.20
ANR00483	LED-Beleuchtung Sportanlagen, GV 17.11.2023, CHF 11'000	0.00	1'314.98	0.00	0.00	0.00	0.00	0.00	0.00	0.00	1'314.98
ANR00495	PV-Anlage inkl. E-Ladestation Gemeindehaus	0.00	89'050.50	0.00	0.00	0.00	0.00	0.00	0.00	0.00	89'050.50
ANR00508	Planung Unterbau-Sanierung Frauenbad, Budgetkredit 2024, CHF 30'000	6'077.95	-7'720.90	0.00	0.00	0.00	0.00	0.00	0.00	6'077.95	-1'642.95
ANR00524	Infrastrukturgebäude Brestenbergbad, GV 14.11.25, CHF 460'000	0.00	14'800.57	0.00	0.00	0.00	0.00	0.00	0.00	0.00	14'800.57
14070.60	Anlagen im Bau, Mobilien allgemeiner Haushalt	737'838.65	153'582.75	0.00	-609'954.65	0.00	0.00	0.00	0.00	737'838.65	281'466.75
ANR00462	Erneuerung Schulmobiliar Primarschule, GV 17.11.2023, CHF 420'000	0.00	4'998.30	0.00	0.00	0.00	0.00	0.00	0.00	0.00	4'998.30
ANR00466	Tanklöschfahrzeug, GV 18.11.2022, CHF 550'000	371'244.50	0.00	0.00	-371'244.50	0.00	0.00	0.00	0.00	371'244.50	0.00
ANR00486	Verkehrsfahrzeug Ersatz, Budgetkredit 2024, CHF 120'000	132'742.20	0.00	0.00	-132'742.20	0.00	0.00	0.00	0.00	132'742.20	0.00
ANR00487	Schul-IT "Futura", GV 17.11.2023, CHF 320'000	127'884.00	95'855.85	0.00	0.00	0.00	0.00	0.00	0.00	127'884.00	223'739.85

Anlagenspiegel inkl. Umbuchung

Abschreibungsbuch: FIBU

Gemeinde Seengen

18.03.2026 13:59

Seite 22

ASP-RUFM108SKAST

Anlage: Buchungskreisnr.: EWG, Anlagendatumsfilter: 01.01.25..31.12.25

Gruppensummen: Bilanz Anschaffungskonto

Inkl. Subventionen

Nr.	Beschreibung	Anschaffungskosten 31.12.24	Zugang in Periode	Verkauf in Periode	Umbuchung in Periode	Kum. Zuschreibung bis 31.12.24	Zuschreibung in Periode	Kumul. Abschr. bis 31.12.24	Abschreibung in Periode	Buchwert 31.12.24	Buchwert 31.12.25
14070.60	Anlagen im Bau, Mobilien allgemeiner Haushalt	737'838.65	153'582.75	0.00	-609'954.65	0.00	0.00	0.00	0.00	737'838.65	281'466.75
ANR00493	Bibliothek Open Library, Budgetkredit 2024, CHF 91'200	105'967.95	0.00	0.00	-105'967.95	0.00	0.00	0.00	0.00	105'967.95	0.00
ANR00500	Planung ICT-Betrieb	0.00	52'728.60	0.00	0.00	0.00	0.00	0.00	0.00	0.00	52'728.60
14071.30	Anlagen im Bau, Tiefbauten Wasserwerk	1'462'573.76	765'439.72	0.00	0.00	0.00	0.00	0.00	0.00	1'462'573.76	2'228'013.48
ANR00404	Wasserleitung Brestenbergstrasse GV 20.11.09; CHF 610'000, 2. Etappe	119'425.29	0.00	0.00	0.00	0.00	0.00	0.00	0.00	119'425.29	119'425.29
ANR00405	Wasserleitung Poststrasse GV 17.11.2017, CHF 440'000	475'885.53	0.00	0.00	0.00	0.00	0.00	0.00	0.00	475'885.53	475'885.53
ANR00408	Wasserleitung Schulstrasse GV 17.11.2017, CHF 339'000.00	324'569.09	0.00	0.00	0.00	0.00	0.00	0.00	0.00	324'569.09	324'569.09
ANR00423	Wasserleitung Neugasse, GV 19.11.2021, CHF 193'000	46'858.91	0.00	0.00	0.00	0.00	0.00	0.00	0.00	46'858.91	46'858.91
ANR00424	Wasserleitung Eichbergstrasse, GV 13.08.2020 CHF 700'000	259'407.23	0.00	0.00	0.00	0.00	0.00	0.00	0.00	259'407.23	259'407.23
ANR00425	Wasserleitung Rötlenweg, GV 19.11.2021, CHF 170'000	58'655.26	0.00	0.00	0.00	0.00	0.00	0.00	0.00	58'655.26	58'655.26
ANR00460	Wasserleitung Boniswilerstrasse, GV 03.06.2022; CHF 1'180'000	171'722.91	446'382.52	0.00	0.00	0.00	0.00	0.00	0.00	171'722.91	618'105.43
ANR00477	Löfflirain west Wasser, GV 02.06.2023, CHF 270'000	6'049.54	143'461.46	0.00	0.00	0.00	0.00	0.00	0.00	6'049.54	149'511.00

Anlagenspiegel inkl. Umbuchung

Abschreibungsbuch: FIBU

Gemeinde Seengen

18.03.2026 13:59

Seite 23

ASP-RUFM108SKAST

Anlage: Buchungskreisnr.: EWG, Anlagendatumsfilter: 01.01.25..31.12.25

Gruppensummen: Bilanz Anschaffungskonto

Inkl. Subventionen

Nr.	Beschreibung	Anschaffungskosten 31.12.24	Zugang in Periode	Verkauf in Periode	Umbuchung in Periode	Kum. Zuschreibung bis 31.12.24	Zuschreibung in Periode	Kumul. Abschr. bis 31.12.24	Abschreibung in Periode	Buchwert 31.12.24	Buchwert 31.12.25
14071.30	Anlagen im Bau, Tiefbauten Wasserwerk	1'462'573.76	765'439.72	0.00	0.00	0.00	0.00	0.00	0.00	1'462'573.76	2'228'013.48
ANR00488	Sanierung Wasserleitung Matten - Juraweg, Budgetkredit 2025, CHF 56'000	0.00	59'402.36	0.00	0.00	0.00	0.00	0.00	0.00	0.00	59'402.36
ANR00497	Neue Wasserleitung Einmündung Brestenbergstrasse	0.00	116'193.38	0.00	0.00	0.00	0.00	0.00	0.00	0.00	116'193.38
14072.30	Anlagen im Bau, Tiefbauten Abwasserbeseitigung	2'186'049.31	64'303.51	0.00	0.00	0.00	0.00	0.00	0.00	2'186'049.31	2'250'352.82
ANR00409	Kanalisation Brestenbergstrasse GV 20.11.09; CHF 970'000, 2. Etappe	152'477.32	0.00	0.00	0.00	0.00	0.00	0.00	0.00	152'477.32	152'477.32
ANR00410	Kanalisation Poststrasse GV 17.11.2017, CHF 1'110'000	547'035.27	0.00	0.00	0.00	0.00	0.00	0.00	0.00	547'035.27	547'035.27
ANR00411	Kanalisation Schulstrasse GV 17.11.2017, CHF 405'000	410'636.91	0.00	0.00	0.00	0.00	0.00	0.00	0.00	410'636.91	410'636.91
ANR00414	Kanalisation Ghei GV 08.06.2018, CHF 275'000	148'663.33	6'144.40	0.00	0.00	0.00	0.00	0.00	0.00	148'663.33	154'807.73
ANR00426	Kanalisation Eichbergstrasse, GV 13.08.2020 CHF 1'260'000	624'055.63	0.00	0.00	0.00	0.00	0.00	0.00	0.00	624'055.63	624'055.63
ANR00427	Kanalisation Neugasse, GV 19.11.2021, CHF 501'000	183'006.45	0.00	0.00	0.00	0.00	0.00	0.00	0.00	183'006.45	183'006.45
ANR00428	Kanalisation Rötlenweg, GV 19.11.2021, CHF 230'000	117'113.76	0.00	0.00	0.00	0.00	0.00	0.00	0.00	117'113.76	117'113.76

Anlagenspiegel inkl. Umbuchung

Abschreibungsbuch: FIBU

Gemeinde Seengen

18.03.2026 13:59

Seite 24

ASP-RUFM108SKAST

Anlage: Buchungskreisnr.: EWG, Anlagendatumsfilter: 01.01.25..31.12.25

Gruppensummen: Bilanz Anschaffungskonto

Inkl. Subventionen

Nr.	Beschreibung	Anschaffungskosten 31.12.24	Zugang in Periode	Verkauf in Periode	Umbuchung in Periode	Kum. Zuschreibung bis 31.12.24	Zuschreibung in Periode	Kumul. Abschr. bis 31.12.24	Abschreibung in Periode	Buchwert 31.12.24	Buchwert 31.12.25
14072.30	Anlagen im Bau, Tiefbauten Abwasserbeseitigung	2'186'049.31	64'303.51	0.00	0.00	0.00	0.00	0.00	0.00	2'186'049.31	2'250'352.82
ANR00478	Löfflirain west Kanalisation, GV 02.06.2023, CHF 125'000	3'060.64	58'159.11	0.00	0.00	0.00	0.00	0.00	0.00	3'060.64	61'219.75
14200.01	Software allgemeiner Haushalt	58'529.40	0.00	0.00	0.00	0.00	0.00	-58'528.40	0.00	1.00	1.00
ANR00334	GEVER Axioma, Beschaffung	58'529.40	0.00	0.00	0.00	0.00	0.00	-58'528.40	0.00	1.00	1.00
14290.01	Übrige immaterielle Anlagen allgemeiner Haushalt	219'409.95	-23'714.45	0.00	0.00	0.00	0.00	-219'407.95	23'714.45	2.00	2.00
ANR00335	Unterhaltsplanung Liegenschaften	92'697.60	0.00	0.00	0.00	0.00	0.00	-92'696.60	0.00	1.00	1.00
ANR00336	Nutzungsplanung, Totalrevision	126'712.35	0.00	0.00	0.00	0.00	0.00	-126'711.35	0.00	1.00	1.00
ANR00498	Kommunaler Gesamtplan Verkehr (KGV)	0.00	-23'714.45	0.00	0.00	0.00	0.00	0.00	23'714.45	0.00	0.00
14291.01	Übrige immaterielle Anlagen Wasserwerk	442'120.85	0.00	0.00	0.00	0.00	0.00	-442'118.85	0.00	2.00	2.00
ANR00337	Werkpläne auf EDV	61'100.00	0.00	0.00	0.00	0.00	0.00	-61'099.00	0.00	1.00	1.00
ANR00338	Steuerung Wasser	381'020.85	0.00	0.00	0.00	0.00	0.00	-381'019.85	0.00	1.00	1.00
14292.01	Übrige Immaterielle Anlagen Abwasserbeseitigung	333'899.45	0.00	0.00	0.00	0.00	0.00	-282'319.55	-8'600.00	51'579.90	42'979.90
ANR00339	GEP	210'662.85	0.00	0.00	0.00	0.00	0.00	-210'661.85	0.00	1.00	1.00
ANR00340	Werkpläne auf EDV	37'150.00	0.00	0.00	0.00	0.00	0.00	-37'149.00	0.00	1.00	1.00
ANR00341	Abwasser, Nachführung Hausanschlüsse	86'086.60	0.00	0.00	0.00	0.00	0.00	-34'508.70	-8'600.00	51'577.90	42'977.90
14610.01	Investitionsbeiträge an Kantone und Konkordate allgemeiner Haushalt	3'340'713.95	0.00	0.00	0.00	0.00	0.00	-1'056'347.20	-83'900.00	2'284'366.75	2'200'466.75
ANR00342	Schulstrasse, Durchlass Dorfbach	156'318.00	0.00	0.00	0.00	0.00	0.00	-82'243.10	-3'900.00	74'074.90	70'174.90

Anlagenspiegel inkl. Umbuchung

Abschreibungsbuch: FIBU

Gemeinde Seengen

18.03.2026 13:59

Seite 25

ASP-RUFM108SKAST

Anlage: Buchungskreisnr.: EWG, Anlagendatumsfilter: 01.01.25..31.12.25

Gruppensummen: Bilanz Anschaffungskonto

Inkl. Subventionen

Nr.	Beschreibung	Anschaffungskosten 31.12.24	Zugang in Periode	Verkauf in Periode	Umbuchung in Periode	Kum. Zuschreibung bis 31.12.24	Zuschreibung in Periode	Kumul. Abschr. bis 31.12.24	Abschreibung in Periode	Buchwert 31.12.24	Buchwert 31.12.25
14610.01	Investitionsbeiträge an Kantone und Konkordate allgemeiner Haushalt	3'340'713.95	0.00	0.00	0.00	0.00	0.00	-1'056'347.20	-83'900.00	2'284'366.75	2'200'466.75
ANR00343	Schlossparkplatz, Erweiterung	133'946.65	0.00	0.00	0.00	0.00	0.00	-70'476.05	-3'400.00	63'470.60	60'070.60
ANR00344	Sarmenstorferstrasse, Ausbau, Gehweg	878'303.35	0.00	0.00	0.00	0.00	0.00	-351'448.60	-22'000.00	526'854.75	504'854.75
ANR00345	Egliswilerstrasse, Ausbau Kantonsstrasse	882'772.00	0.00	0.00	0.00	0.00	0.00	-284'217.25	-22'200.00	598'554.75	576'354.75
ANR00346	Brestenbergstrasse, Sanierung K251	701'599.05	0.00	0.00	0.00	0.00	0.00	-208'799.85	-17'600.00	492'799.20	475'199.20
ANR00396	Ausbau Sarmenstorferstrasse, Beitrag an Kanton GV 12.06.2015; CHF 287'000 (Gemeindeanteil)	234'000.00	0.00	0.00	0.00	0.00	0.00	-23'617.95	-5'900.00	210'382.05	204'482.05
ANR00397	Ausbau/Gehweg Egliswilerstr./Kreuzplatz GV 18.11.2016, CHF 508'000	353'774.90	0.00	0.00	0.00	0.00	0.00	-35'544.40	-8'900.00	318'230.50	309'330.50
14620.01	Investitionsbeiträge an Gemeinden und Gemeindeverbände allgemeiner Haushalt	1'270'640.80	0.00	0.00	0.00	0.00	0.00	-1'016'600.60	-36'300.00	254'040.20	217'740.20
ANR00347	Alters- und Pflegeheim Seon	1'270'640.80	0.00	0.00	0.00	0.00	0.00	-1'016'600.60	-36'300.00	254'040.20	217'740.20
14621.01	Investitionsbeiträge Wasserwerk an Gemeinden und Gemeindeverbände	2'560'090.85	0.00	0.00	0.00	0.00	0.00	-1'021'467.75	-48'300.00	1'538'623.10	1'490'323.10
ANR00348	Wassereinkauf/verbund Meisterschwanden	428'743.80	0.00	0.00	0.00	0.00	0.00	-229'815.80	-7'700.00	198'928.00	191'228.00
ANR00349	Netzverbund Wasser Seon	2'131'347.05	0.00	0.00	0.00	0.00	0.00	-791'651.95	-40'600.00	1'339'695.10	1'299'095.10

Anlagenspiegel inkl. Umbuchung

Abschreibungsbuch: FIBU

Gemeinde Seengen

18.03.2026 13:59

Seite 26

ASP-RUFM108SKAST

Anlage: Buchungskreisnr.: EWG, Anlagendatumsfilter: 01.01.25..31.12.25

Gruppensummen: Bilanz Anschaffungskonto

Inkl. Subventionen

Nr.	Beschreibung	Anschaffungskosten 31.12.24	Zugang in Periode	Verkauf in Periode	Umbuchung in Periode	Kum. Zuschreibung bis 31.12.24	Zuschreibung in Periode	Kumul. Abschr. bis 31.12.24	Abschreibung in Periode	Buchwert 31.12.24	Buchwert 31.12.25
14622.01	Investitionsbeiträge Abwasserbeseitigung an Gemeinden und Gemeindeverbände	5'293'606.54	0.00	0.00	0.00	0.00	0.00	-2'227'520.70	-161'900.00	3'066'085.84	2'904'185.84
ANR00350	Ausbau ARA, 2000 inkl. Projektierung	2'075'717.40	0.00	0.00	0.00	0.00	0.00	-1'112'092.35	-37'100.00	963'625.05	926'525.05
ANR00351	ARA; Sanierung Regebenbecken	85'286.25	0.00	0.00	0.00	0.00	0.00	-29'843.00	-1'700.00	55'443.25	53'743.25
ANR00352	Ausbau ARA 2010	1'329'477.80	0.00	0.00	0.00	0.00	0.00	-398'990.50	-25'900.00	930'487.30	904'587.30
ANR00353	ARA, Massnahmen Werterhalt 2012-2017	1'376'498.70	0.00	0.00	0.00	0.00	0.00	-593'923.95	-60'200.00	782'574.75	722'374.75
ANR00415	Abwasserverband Hallwilersee Erneuerung Steuerung und Leitsystem	211'708.95	0.00	0.00	0.00	0.00	0.00	-84'770.90	-21'200.00	126'938.05	105'738.05
	GV 17.11.2017; Anteil CHF 228'400										
ANR00416	Abwasserverband Hallwilersee Sanierung Verbandskanal Budgetkredit 2019, CHF 116'400	98'248.45	0.00	0.00	0.00	0.00	0.00	-2'000.00	-9'900.00	96'248.45	86'348.45
ANR00468	ARA Hallwilersee Ersatz Blockheizkraftwerk, Budgetkredit 2023, CHF 120'000	116'668.99	0.00	0.00	0.00	0.00	0.00	-5'900.00	-5'900.00	110'768.99	104'868.99
14690.01	Investitionsbeiträge an Anlagen im Bau allgemeiner Haushalt	2'851'300.50	3'000.00	0.00	0.00	0.00	0.00	0.00	0.00	2'851'300.50	2'854'300.50
ANR00395	Planung Poststrasse, Beitrag an Kanton GV 21.11.2014; CHF 169'000 (Gemeindeanteil)	149'387.75	0.00	0.00	0.00	0.00	0.00	0.00	0.00	149'387.75	149'387.75
ANR00398	Sanierung Schulstrasse, Beitr. an Kt., Platz + Bel., GV 17.11.2017; CHF 2'096'000 + Planung GV 21.11.2014 CHF 142'000	1'559'685.10	0.00	0.00	0.00	0.00	0.00	0.00	0.00	1'559'685.10	1'559'685.10

Anlagenspiegel inkl. Umbuchung

Abschreibungsbuch: FIBU

Gemeinde Seengen

18.03.2026 13:59

Seite 27

ASP-RUFM108SKAST

Anlage: Buchungskreisnr.: EWG, Anlagendatumsfilter: 01.01.25..31.12.25

Gruppensummen: Bilanz Anschaffungskonto

Inkl. Subventionen

Nr.	Beschreibung	Anschaffungskosten 31.12.24	Zugang in Periode	Verkauf in Periode	Umbuchung in Periode	Kum. Zuschreibung bis 31.12.24	Zuschreibung in Periode	Kumul. Abschr. bis 31.12.24	Abschreibung in Periode	Buchwert 31.12.24	Buchwert 31.12.25
14690.01	Investitionsbeiträge an Anlagen im Bau allgemeiner Haushalt	2'851'300.50	3'000.00	0.00	0.00	0.00	0.00	0.00	0.00	2'851'300.50	2'854'300.50
ANR00399	Sanierung Poststrasse, Beitrag an Kanton + Beleuchtung GV 17.11.2017; CHF 2'337'000 (Gemeindeanteil)	1'092'124.50	3'000.00	0.00	0.00	0.00	0.00	0.00	0.00	1'092'124.50	1'095'124.50
ANR00453	Brestenbergstrasse, Sanierung K251, GV 17.06.11; CHF 540'000, 2. Etappe	50'103.15	0.00	0.00	0.00	0.00	0.00	0.00	0.00	50'103.15	50'103.15
20687.10	Anschlussgebühren Wasserwerk	-2'820'908.76	-258'115.43	0.00	0.00	0.00	0.00	775'117.55	154'100.00	-2'045'791.21	-2'149'806.64
ANR00354	Anschlussgebühren Wasser 2014	-283'436.50	0.00	0.00	0.00	0.00	0.00	141'802.75	14'200.00	-141'633.75	-127'433.75
ANR00366	Anschlussgebühren Wasser 2015	-368'985.20	0.00	0.00	0.00	0.00	0.00	166'195.60	18'500.00	-202'789.60	-184'289.60
ANR00367	Anschlussgebühren Wasser 2016	-310'044.00	0.00	0.00	0.00	0.00	0.00	124'111.00	15'500.00	-185'933.00	-170'433.00
ANR00368	Anschlussgebühren Wasser 2017	-361'669.00	0.00	0.00	0.00	0.00	0.00	126'633.80	18'100.00	-235'035.20	-216'935.20
ANR00369	Anschlussgebühren Wasser 2018	-130'271.00	0.00	0.00	0.00	0.00	0.00	39'340.65	6'500.00	-90'930.35	-84'430.35
ANR00370	Anschlussgebühren Wasser 2019	-193'260.75	0.00	0.00	0.00	0.00	0.00	48'426.10	9'700.00	-144'834.65	-135'134.65
ANR00371	Anschlussgebühren Wasser 2020	-252'152.55	0.00	0.00	0.00	0.00	0.00	50'607.65	12'600.00	-201'544.90	-188'944.90
ANR00449	Anschlussgebühren Wasser 2021	-351'686.77	0.00	0.00	0.00	0.00	0.00	52'800.00	17'600.00	-298'886.77	-281'286.77
ANR00455	Anschlussgebühren Wasser 2022	-144'005.49	0.00	0.00	0.00	0.00	0.00	14'500.00	7'200.00	-129'505.49	-122'305.49
ANR00473	Anschlussgebühren Wasser 2023	-213'945.00	0.00	0.00	0.00	0.00	0.00	10'700.00	10'700.00	-203'245.00	-192'545.00

Anlagenspiegel inkl. Umbuchung

Abschreibungsbuch: FIBU

Gemeinde Seengen

18.03.2026 13:59

Seite 28

ASP-RUFM108SKAST

Anlage: Buchungskreisnr.: EWG, Anlagendatumsfilter: 01.01.25..31.12.25

Gruppensummen: Bilanz Anschaffungskonto

Inkl. Subventionen

Nr.	Beschreibung	Anschaffungskosten 31.12.24	Zugang in Periode	Verkauf in Periode	Umbuchung in Periode	Kum. Zuschreibung bis 31.12.24	Zuschreibung in Periode	Kumul. Abschr. bis 31.12.24	Abschreibung in Periode	Buchwert 31.12.24	Buchwert 31.12.25
20687.10	Anschlussgebühren Wasserwerk	-2'820'908.76	-258'115.43	0.00	0.00	0.00	0.00	775'117.55	154'100.00	-2'045'791.21	-2'149'806.64
ANR00505	Anschlussgebühren Wasser 2024	-211'452.50	0.00	0.00	0.00	0.00	0.00	0.00	23'500.00	-211'452.50	-187'952.50
ANR00517	Anschlussgebühren Wasser 2025	0.00	-258'115.43	0.00	0.00	0.00	0.00	0.00	0.00	0.00	-258'115.43
20687.20	Anschlussgebühren Abwasserbeseitigung	-9'659'640.60	-935'402.65	0.00	0.00	0.00	0.00	2'637'707.50	529'800.00	-7'021'933.10	-7'427'535.75
ANR00372	Anschlussgebühren Abwasser 2014	-973'522.60	0.00	0.00	0.00	0.00	0.00	486'832.95	48'700.00	-486'689.65	-437'989.65
ANR00373	Anschlussgebühren Abwasser 2015	-1'261'982.80	0.00	0.00	0.00	0.00	0.00	567'894.85	63'100.00	-694'087.95	-630'987.95
ANR00374	Anschlussgebühren Abwasser 2016	-1'011'439.15	0.00	0.00	0.00	0.00	0.00	404'659.85	50'600.00	-606'779.30	-556'179.30
ANR00375	Anschlussgebühren Abwasser 2017	-1'280'929.95	0.00	0.00	0.00	0.00	0.00	448'486.00	64'100.00	-832'443.95	-768'343.95
ANR00376	Anschlussgebühren Abwasser 2018	-416'490.00	0.00	0.00	0.00	0.00	0.00	125'173.50	20'900.00	-291'316.50	-270'416.50
ANR00377	Anschlussgebühren Abwasser 2019	-677'051.05	0.00	0.00	0.00	0.00	0.00	169'405.15	33'900.00	-507'645.90	-473'745.90
ANR00378	Anschlussgebühren Abwasser 2020	-841'103.85	0.00	0.00	0.00	0.00	0.00	168'355.20	42'100.00	-672'748.65	-630'648.65
ANR00450	Anschlussgebühren Abwasser 2021	-1'063'887.17	0.00	0.00	0.00	0.00	0.00	159'600.00	53'200.00	-904'287.17	-851'087.17
ANR00456	Anschlussgebühren Abwasser 2022	-619'599.43	0.00	0.00	0.00	0.00	0.00	68'500.00	30'700.00	-551'099.43	-520'399.43
ANR00474	Anschlussgebühren Abwasser 2023	-775'643.75	0.00	0.00	0.00	0.00	0.00	38'800.00	38'800.00	-736'843.75	-698'043.75
ANR00506	Anschlussgebühren Abwasser 2024	-737'990.85	0.00	0.00	0.00	0.00	0.00	0.00	83'700.00	-737'990.85	-654'290.85
ANR00516	Anschlussgebühren Abwasser 2025	0.00	-935'402.65	0.00	0.00	0.00	0.00	0.00	0.00	0.00	-935'402.65
Total		120'554'283.06	48'560.87	0.00	0.00	0.00	0.00	-41'400'637.14	-1'616'959.39	79'153'645.92	77'559'247.40

Nr.	Beschreibung	Art	Status	Funkt. Glied.	Beschluss Datum	Beschluss Betrag	Beansprucht 31.12.24	Rechnung 2025	Budget 2025	Beansprucht 31.12.25	Verfügbar
0290	Verwaltungsliegenschaften, übriges							60'695.45	119'000.00	60'695.45	
INV00171	LED-Beleuchtung Gemeinde-LS, GV 17.11.2023, CHF 242'000	VERPFL	in Ausführung	0290	17.11.2023	242'000.00		48'834.20		48'834.20	193'165.80
INV00188	Projekt Gebäudesanierung Burgturm, GV 15.11.24, CHF 190'000	VERPFL	in Ausführung	0290	14.11.2024	190'000.00		11'861.25	119'000.00	11'861.25	178'138.75
1500	Feuerwehr						371'244.50	22'000.00		393'244.50	
INV00150	Tanklöschfahrzeug, GV 18.11.2022, CHF 550'000	VERPFL	wird Abgerechnet	1500	18.11.2022	550'000.00	371'244.50	22'000.00		393'244.50	156'755.50
2120	Primarstufe							4'998.30		4'998.30	
INV00170	Erneuerung Schulmobiliar Primarschule, GV .7.6.24 CHF 400'000	VERPFL	in Ausführung	2170	17.11.2023	420'000.00		4'998.30		4'998.30	415'001.70
2170	Schulliegenschaften						13'962'325.44	-139'007.32		13'823'318.12	
INV00001	Sanierung Schulhaus 3, Vorprojekt GV 08.06.2018; CHF 151'000	VERPFL	in Ausführung	2170	08.06.2018	151'000.00	24'090.90			24'090.90	126'909.10
INV00002	Erweiterung Schulanlage, Projektierung GV 15.11.2019; CHF 586'000	VERPFL	in Ausführung	2170	15.11.2019	586'000.00	585'339.50			585'339.50	660.50
INV00003	Neubau Doppelkindergarten Hinterdorf Projektierungskredit GV 07.06.2019; CHF 310'000	VERPFL	in Ausführung	2170	07.06.2019	310'000.00	426'255.30			426'255.30	-116'255.30
INV00110	Neubau Schulhaus 6 Polifonia, Ausführung GV 24.03.21; CHF 8'885'000	VERPFL	in Ausführung	2170	24.03.2021	8'885'000.00	9'628'839.64	-136'422.35		9'492'417.29	-607'417.29
INV00141	Neubau Kindergarten Hinterdorf, GV 04.06.2021, CHF 2'840'000	VERPFL	in Ausführung	2170	04.06.2021	2'840'000.00	3'194'668.10	-3'899.95		3'190'768.15	-350'768.15
INV00148	Photovoltaikanlage Schulanlagen, GV 03.06.2022, CHF 123'000	VERPFL	in Ausführung	2170	03.06.2022	123'000.00	103'132.00			103'132.00	19'868.00
INV00172	LED-Beleuchtung Schul-LS, GV 17.11.2023, CHF 538'000	VERPFL	in Ausführung	2170	17.11.2023	538'000.00		1'314.98		1'314.98	536'685.02
2191	Volksschule Sonstiges						127'884.00	95'855.85		223'739.85	
INV00176	Schul-IT "Futura", GV 17.11.2023, CHF 320'000	VERPFL	in Ausführung	2191	17.11.2023	320'000.00	127'884.00	95'855.85		223'739.85	96'260.15
3410	Sport							14'800.57		14'800.57	

Nr.	Beschreibung	Art	Status	Funkt. Glied.	Beschluss Datum	Beschluss Betrag	Beansprucht 31.12.24	Rechnung 2025	Budget 2025	Beansprucht 31.12.25	Verfügbar
INV00208	Infrastrukturgebäude Brestenbergbad, GV 14.11.25, CHF 460'000	VERPFL	in Ausführung	3410	14.11.2025	460'000.00		14'800.57		14'800.57	445'199.43
6130	Kantonsstrasse, übrige						2'593'761.80	4'215.80		2'597'977.60	
INV00005	Planung Schulstrasse, Beitrag an Kanton GV 21.11.2014, CHF 142'000 (Gemeindeanteil)	VERPFL	in Ausführung	6130	21.11.2014	142'000.00	6'000.00			6'000.00	136'000.00
INV00006	Planung Poststrasse, Beitrag an Kanton GV 21.11.2014; CHF 169'000 (Gemeindeanteil)	VERPFL	in Ausführung	6130	21.11.2014	169'000.00	23'000.00			23'000.00	146'000.00
INV00009	Sanierung Schulstrasse, Beitrag an Kanton, Platz + Beleuchtung GV 17.11.2017; CHF 2'096'000 (Gemeindeanteil)	VERPFL	in Ausführung	6130	17.11.2017	2'096'000.00	1'454'778.95			1'454'778.95	641'221.05
INV00010	Sanierung Poststrasse, Beitrag an Kanton + Beleuchtung GV 17.11.2017; CHF 2'337'000 (Gemeindeanteil)	VERPFL	in Ausführung	6130	17.11.2017	2'337'000.00	1'072'970.50	3'000.00		1'075'970.50	1'261'029.50
INV00130	Einmündung Brestenberg-/Unterdorfstrasse, GV 19.11.2021, CHF 213'000	VERPFL	in Ausführung	6130	19.11.2021	213'000.00	37'012.35	1'215.80		38'228.15	174'771.85
6150	Gemeindestrassen						1'262'978.52	270'753.37	60'000.00	1'533'731.89	
INV00014	Eichbergstrasse, Projektierung Sanierung GV 07.06.2019; CHF 62'500 (Aufteilung mit Ausführungskredit)	VERPFL	in Ausführung	6150	07.06.2019	62'500.00	44'546.95			44'546.95	17'953.05
INV00115	Eichbergstrasse, Sanierung Strasse/Beleuchtung GV 13.08.2020 CHF 1'040'000	VERPFL	in Ausführung	6150	13.08.2020	1'040'000.00	629'952.03	3'598.42		633'550.45	406'449.55
INV00134	Strasse Neugasse, GV 19.11.2021, CHF 516'000	VERPFL	in Ausführung	6150	19.11.2021	516'000.00	495'296.75	18'470.65		513'767.40	2'232.60
INV00136	Sanierung Rötlenweg, Beleuchtung, GV 19.11.2021, CHF 45'000	VERPFL	in Ausführung	6150	19.11.2021	45'000.00	18'891.89			18'891.89	26'108.11
INV00145	Buswartehäuschen Boniswilerstrasse, GV 03.06.2022; CHF 74'000	VERPFL	in Ausführung	6150	03.06.2022	74'000.00	61'847.75			61'847.75	12'152.25
INV00165	Löfflirain west Strasse inkl. Beleucht., GV 02.06.2023, CHF 340'000	VERPFL	in Ausführung	6150	02.06.2023	340'000.00	12'443.15	233'017.10		245'460.25	94'539.75
INV00185	Kreuzung Ausser Dorfbach, Teil Belag, GV 6.6.25, CHF 413'000	VERPFL	in Ausführung	6150	06.06.2025	60'000.00		15'667.20	60'000.00	15'667.20	44'332.80

Nr.	Beschreibung	Art	Status	Funkt. Glied.	Beschluss Datum	Beschluss Betrag	Beansprucht 31.12.24	Rechnung 2025	Budget 2025	Beansprucht 31.12.25	Verfügbar
6220	Regional- und Agglomerationsverkehr								75'000.00		
INV00187	Kommunaler Gesamtplan Verkehr (KGV), 15.11.24, CHF 75'000	VERPFL	in Ausführung	6220	15.11.2024	75'000.00			75'000.00		75'000.00
7101	Wasserwerk (Gemeindebetrieb)						1'329'319.72	589'843.98		1'919'163.70	
INV00016	Wasserleitung Poststrasse GV 17.11.2017, CHF 440'000	VERPFL	in Ausführung	7101	17.11.2017	440'000.00	468'432.28			468'432.28	-28'432.28
INV00019	Wasserleitung Schulstrasse GV 17.11.2017, CHF 339'000.00	VERPFL	in Ausführung	7101	17.11.2017	339'000.00	318'193.59			318'193.59	20'806.41
INV00103	Wasserleitung Neugasse, GV 19.11.2021, CHF 193'000	VERPFL	in Ausführung	7101	19.11.2021	193'000.00	46'858.91			46'858.91	146'141.09
INV00117	Wasserleitung Eichbergstrasse, GV 13.08.2020 CHF 700'000	VERPFL	in Ausführung	7101	13.08.2020	700'000.00	259'407.23			259'407.23	440'592.77
INV00137	Wasserleitung Rötlenweg, GV 19.11.2021, CHF 170'000	VERPFL	in Ausführung	7101	19.11.2021	170'000.00	58'655.26			58'655.26	111'344.74
INV00144	Wasserleitung Boniswilerstrasse, GV 03.06.2022; CHF 1'180'000	VERPFL	in Ausführung	7101	03.06.2022	1'180'000.00	171'722.91	446'382.52		618'105.43	561'894.57
INV00166	Löfflirain west Wasser, GV 02.06.2023, CHF 270'000	VERPFL	in Ausführung	7101	02.06.2023	270'000.00	6'049.54	143'461.46		149'511.00	120'489.00
7201	Abwasserbeseitigung (Gemeindebetrieb)						1'975'157.69	64'303.51		2'039'461.20	
INV00021	Kanalisation Poststrasse GV 17.11.2017, CHF 1'110'000	VERPFL	in Ausführung	7201	17.11.2017	1'110'000.00	509'155.77			509'155.77	600'844.23
INV00022	Kanalisation Schulstrasse GV 17.11.2017, CHF 405'000	VERPFL	in Ausführung	7201	17.11.2017	405'000.00	390'102.11			390'102.11	14'897.89
INV00025	Kanalisation Ghei GV 08.06.2018, CHF 275'000	VERPFL	in Ausführung	7201	08.06.2018	275'000.00	148'663.33	6'144.40		154'807.73	120'192.27
INV00118	Kanalisation Eichbergstrasse, GV 13.08.2020 CHF 1'260'000	VERPFL	in Ausführung	7201	13.08.2020	1'260'000.00	624'055.63			624'055.63	635'944.37
INV00135	Kanalisation Neugasse, GV 19.11.2021, CHF 501'000	VERPFL	in Ausführung	7201	19.11.2021	501'000.00	183'006.45			183'006.45	317'993.55
INV00138	Kanalisation Rötlenweg, GV 19.11.2021, CHF 230'000	VERPFL	in Ausführung	7201	19.11.2021	230'000.00	117'113.76			117'113.76	112'886.24
INV00167	Löfflirain west Kanalisation, GV 02.06.2023, CHF 125'000	VERPFL	in Ausführung	7201	02.06.2023	125'000.00	3'060.64	58'159.11		61'219.75	63'780.25
7410	Gewässerverbauungen						41'193.54	27'926.40		69'119.94	
INV00116	Bachleitung Eichbergstrasse, GV 13.08.2020 CHF 90'000	VERPFL	in Ausführung	7410	13.08.2020	90'000.00	41'193.54			41'193.54	48'806.46

Nr.	Beschreibung	Art	Status	Funkt. Glied.	Beschluss Datum	Beschluss Betrag	Beansprucht 31.12.24	Rechnung 2025	Budget 2025	Beansprucht 31.12.25	Verfügbar
INV00168	Löfflirain west Bachleitung, GV 02.06.2023, CHF 15'000	VERPFL	in Ausführung	7410	02.06.2023	15'000.00		27'926.40		27'926.40	-12'926.40
Nettoinvestition							21'663'865.21	1'016'385.91	254'000.00	22'680'251.12	

ANLAGEKATEGORIEN

Die verwendeten Anlagekategorien entsprechen dem Anhang 1 der Finanzverordnung.

Kat.	Anlagekategorie	Abschreibungsdauer in Jahren
1	Grundstücke	keine planmässige Abschreibung
2	Gebäude, Hochbauten	35
2a	Containerbauten, Fahrnisbauten	20
2b	Heizsysteme, Photovoltaikanlagen	20
3	Strassen, Plätze, Friedhof	40
3a	Naturstrassen (nicht asphaltierte Strassen)	10
3b	Sportplätze (Rasen- und Hartplätze)	20
3c	Kunstrasenplätze	10
4	Kanal-/Leitungsnetze, Gewässerbauten	50
4a	Fernwärmenetz	35
5	Installationen, Ein- und Ausbauten bei Gebäuden	10-15
6	Abfallanlagen (Installationen, Einbauten)	30
7	Möbilien, Maschinen, Ausstattungen, allgemeine Fahrzeuge	5-10
8	Spezialfahrzeuge (Strassenreinigung)	15
8a	Kleintanklöschfahrzeuge, Kommandofahrzeug, Strassenrettungsfahrzeug	15
8b	Schweres und überschweres Pikettfahrzeug, schweres Schlauchverlegerfahrzeug, Wechselladefahrzeug	25
8c	Andere Feuerwehrfahrzeuge	20
9	Immaterielle Anlagen, Software	5
10	Orts-, Regionalplanungen	10
11	Informatik- und Kommunikationssysteme	3-5
11a	Datenübertragungsnetz	15-25
12	Investitionsbeiträge	nach Nutzungsdauer des Objektes
12a	Anschlussgebühren	20
13	Anlagen im Bau	keine planmässige Abschreibung
14	Darlehen des Verwaltungsvermögens	keine planmässige Abschreibung
15	Beteiligungen, Grundkapitalien	keine planmässige Abschreibung
16	Abweichungen zu den vorgenannten Kategorien und/oder Abschreibungsdauer	Mit Zustimmung des Departements Volkswirtschaft und Inneres

AKTIVIERUNGSGRENZE

Die im Rechnungsjahr für die Gemeinde Seengen geltende Aktivierungsgrenze von 50'000 Franken leitet sich aus § 5 der Finanzverordnung ab.

WERTBERICHTIGUNGEN

Die vorliegende Jahresrechnung enthält eine pauschale Wertberichtigung von 1.72 % auf Steuerforderungen. Einzelwertberichtigungen wurden in der Höhe von CHF 82'187 vorgenommen. Das Total erhöhte sich gegenüber dem Vorjahr um CHF 34'300 auf CHF 138'900 per Ende Berichtsjahr.

WEITERFÜHRENDE HINWEISE