

Rechnungsabschluss 2022

**Einwohnergemeinde inkl.
Spezialfinanzierungen**



Finanzverwaltung Seengen

22.03.2023/ds

Rechnungsabschluss 2022

Einwohnergemeinde / Spezialfinanzierungen

Übersicht

Die Erfolgsrechnungen der Einwohnergemeinde und der Spezialfinanzierungen schliessen mit guten bis sehr guten Ergebnissen ab.

Der steuerfinanzierte Bereich zeigt einen Ertragsüberschuss von CHF 1'969'543 (Budget CHF -74'300). Die Wasserversorgung schliesst mit einem Plus von CHF 62'438 (Budget Minus CHF 31'500), die Abwasserbeseitigung mit einem Plus von CHF 17'023 (Budget Minus 92'700 und die Abfallentsorgung mit einem Plus von CHF 53'413 (Budget Plus 9'600) ab.

Einwohnergemeinde (ohne Spezialfinanzierungen)

Das Ergebnis mit einem Ertragsüberschuss von CHF 1.97 Mio. ist um gut CHF 2.04 Mio. besser ausgefallen als budgetiert und CHF 0.91 Mio. besser als im Vorjahr. Mit einem Fiskalertrag (Artenkontogruppe 40) von CHF 13.77 Mio. konnten gegenüber dem Vorjahr CHF 1.79 Mio. mehr Steuern vereinnahmt werden. Der betriebliche Aufwand liegt bei einem Volumen von CHF 15.99 Mio. um CHF 121'980 oder 0.8 % über dem Budget (Vorjahr -1.7 %).

Zum sechsten Mal seit 2016 konnte das «Ergebnis aus betrieblicher Tätigkeit», also vor Finanzaufwand und -Ertrag, positiv gestaltet werden. Mit Plus CHF 1.71 Mio. liegt es rund CHF 1.18 Mio. über dem Vorjahr.

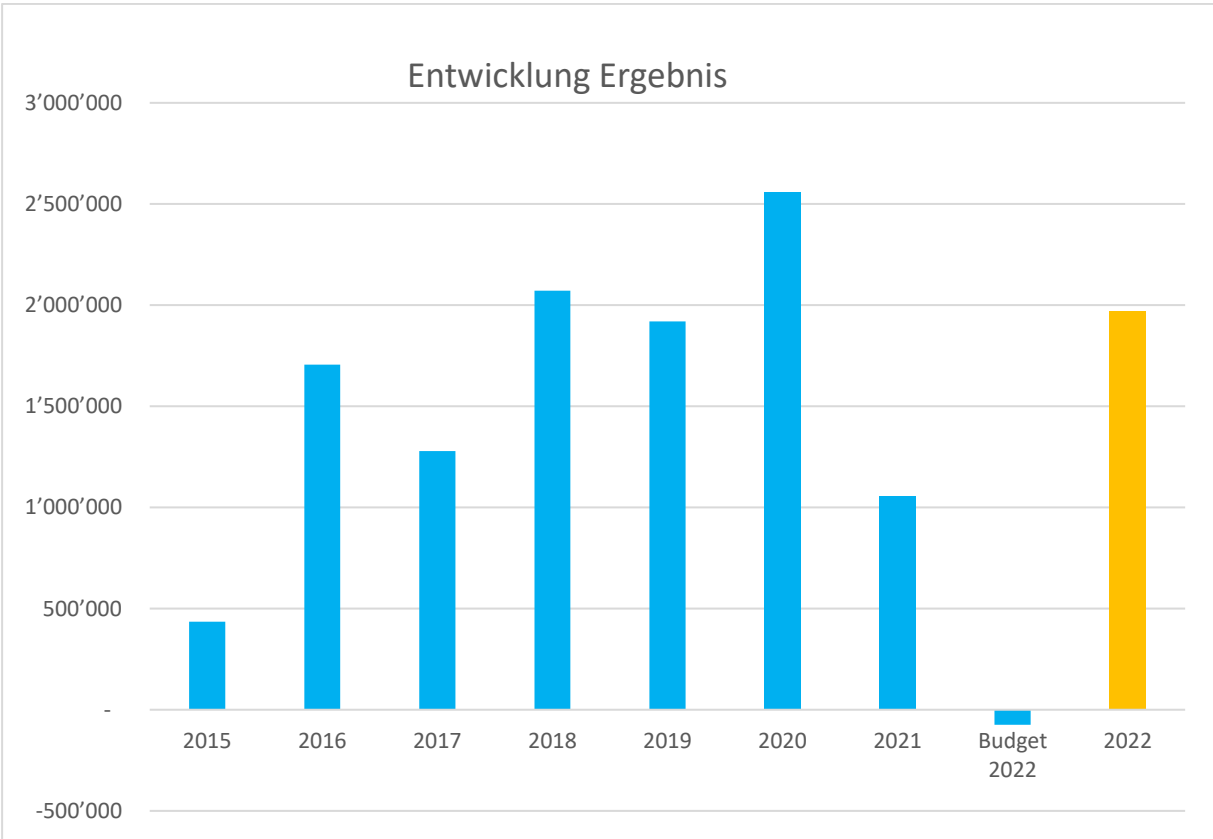
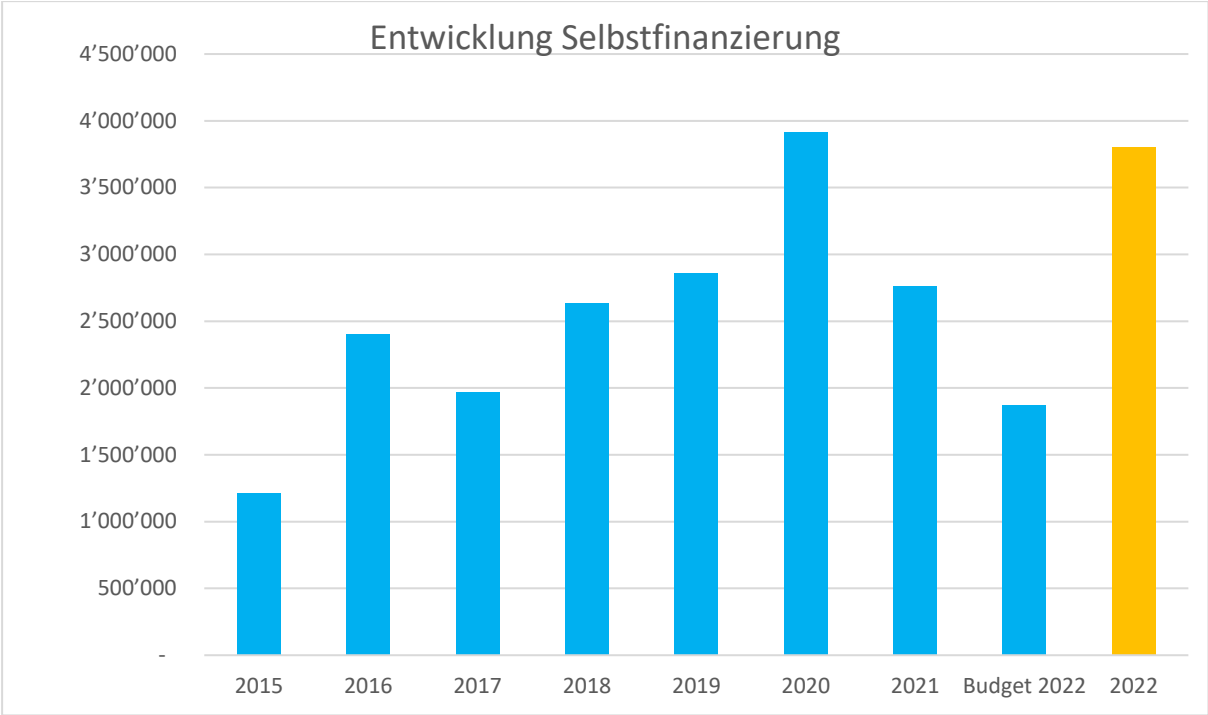
Entnahmen aus der Aufwertungsreserve fielen im Jahr 2022 zum ersten Mal weg (Vorjahr: CHF 280'000).

Die Nettoinvestitionen von CHF 5'313'162 liegen um rund CHF 4.44 Mio. unter Budget. Die Selbstfinanzierung beträgt CHF 3'801'345. Damit liegt sie rund CHF 1.93 Mio. über Budget. Die Abschlüsse 2016 bis 2021 wiesen eine Selbstfinanzierung zwischen CHF 1.97 und 2.86 Mio. pro Jahr aus.

Das Finanzierungsergebnis des aus Steuergeldern finanzierten Haushaltes fällt aufgrund der hohen Investitionen mit Minus CHF 1'511'816 negativ aus (Vorjahr Minus CHF 84'261). Budgetiert waren Minus CHF 7.89 Mio.

Das Nettovermögen der Einwohnergemeinde ohne Spezialfinanzierungen reduzierte sich deshalb auf CHF 5'481'749. Pro Einwohner entspricht dies einem Betrag von 1'249 Franken (Vorjahr 1'452 Franken).

Durch das gute Ergebnis konnten die Bilanzüberschüsse im Eigenkapital auf nunmehr CHF 20.3 Mio. aufgestockt werden.



Wasserwerk

Der Spezialfinanzierung schliesst besser ab als budgetiert. Die Erfolgsrechnung verzeichnete einen Ertragsüberschuss von CHF 62'438 (Budget Minus CHF 31'500). Der Nettoabfluss aus der Investitionsrechnung betrug CHF 172'446. Das Kapital sank auf CHF 4'604'720.

Abwasserbeseitigung

Die Erfolgsrechnung schliesst mit einem Ertragsüberschuss von CHF 17'023 ab. Budgetiert war ein Aufwandüberschuss von CHF 92'700. Die Investitionsrechnung weist wegen den hohen Einnahmen aus Anschlussgebühren einen Überschuss von CHF 209'413 aus. Das Kapital stieg auf CHF 10'246'748.

Abfallwirtschaft

Die Abfallwirtschaft schliesst mit einem Ertragsüberschuss von CHF 53'413 ab (Budget CHF 9'600). Das Kapital betrug per Ende 2022 CHF 218'084.

Einwohnergemeinde konsolidiert mit Spezialfinanzierungen

Konsolidiert weist die Gemeinde Seengen ein Gesamtergebnis von CHF 2.10 Mio. aus.

Die Selbstfinanzierung beträgt CHF 3.94 Mio. Bei Nettoinvestitionen von CHF 5.28 Mio. beträgt der Finanzierungsüberschuss CHF 1.34 Mio.

Das Nettovermögen der Einwohnergemeinde Seengen inklusive Spezialfinanzierungen beträgt CHF 20.55 Mio. oder CHF 4'682 pro Einwohnerin und Einwohner.

Kennzahlen

Einwohnergemeinde ohne Spezialfinanzierungen

2022	2021	2020	2019	2018	2017	2016	2015	2014
Nettoschuld/-vermögen (-) pro Einwohner								
-1'249	-1'452	-1'516	-798	-346	-28	322	820	773

Aussage (Quelle Handbuch Rechnungswesen DVI)

Die Nettoschuld pro Einwohner wird als Gradmesser für die Verschuldung verwendet. Eine Pro-Kopf-Verschuldung bis 2'500 Franken wird in der Regel als nicht problematisch beurteilt. Die Kennzahl für sich allein hat beschränkte Aussagekraft. Bei der Beurteilung der Tragbarkeit einer höheren Verschuldung ist die Finanzkraft zu berücksichtigen (siehe Nettoverschuldungsquotient) sowie auch der Zustand der kommunalen Infrastruktur.

Nettoverschuldungsquotient

-43.6%	-56.8%	-60.5%	-30.6%	-13.5%	-1.1 %	12.3%	35.0 %	31.7%
--------	--------	--------	--------	--------	--------	-------	--------	-------

Aussage (Quelle Handbuch Rechnungswesen DVI)

Zeigt, welcher Anteil vom Fiskalertrag/Finanzausgleich erforderlich wäre, um die Nettoschuld abzutragen. Ein Nettoverschuldungsquotient von unter 100 % weist auf eine kurze Bindungsdauer hin. Der Quotient sollte jedoch nicht über 150 % betragen.

Zinsbelastungsanteil

0.04%	0.05%	0.07%	0.0%	0.0%	0.0 %	0.0%	0.1%	0.2%
-------	-------	-------	------	------	-------	------	------	------

Aussage (Quelle Handbuch Rechnungswesen DVI)

Zeigt, welcher Anteil des laufenden Ertrags durch den Nettozinsaufwand gebunden ist. Je tiefer der Wert, desto grösser der Handlungsspielraum. Ein Wert bis 4% ist gut, der Anteil sollte nicht über 9 % betragen.

Selbstfinanzierungsgrad

71.6%	97.0%	417.4%	227.6%	354.9%	309.1%	433.9%	85.6%	22.1%
-------	-------	--------	--------	--------	--------	--------	-------	-------

Aussage (Quelle Handbuch Rechnungswesen DVI)

Zeigt, welcher Anteil der Nettoinvestitionen aus eigenen Mitteln finanziert werden kann. Ein Selbstfinanzierungsgrad von über 100 % weist auf eine hohe Eigenfinanzierung hin. Der Anteil sollte nicht unter 50% betragen. Jährliche Schwankungen beim Selbstfinanzierungsgrad sind nicht ungewöhnlich, langfristig sollte ein Selbstfinanzierungsgrad von 100% angestrebt werden.

Selbstfinanzierungsanteil

21.1%	16.7%	21.9%	16.2%	15.1%	12.1%	14.2%	8.1%	6.3%
-------	-------	-------	-------	-------	-------	-------	------	------

Aussage (Quelle Handbuch Rechnungswesen DVI)

Zeigt die Finanzkraft und den finanziellen Spielraum einer Gemeinde. Er gibt an, welcher Anteil des Ertrags zur Finanzierung der Investitionen oder zum Abbau von Schulden aufgewendet werden kann (finanzielle Leistungsfähigkeit). Ein Selbstfinanzierungsanteil von über 20 % weist auf ein hohes Investitions-/ Amortisationspotenzial hin. Der Anteil sollte nicht unter 10 % betragen.

Kapitaldienstanteil

10.3%	12.1%	10.9%	10.5%	10.5%	11.3%	11.0%	12.7%	9.7%
-------	-------	-------	-------	-------	-------	-------	-------	------

Aussage (Quelle Handbuch Rechnungswesen DVI)

Zeigt, wie stark der laufende Ertrag durch den Zinsendienst und die Abschreibungen (Kapitaldienst) belastet ist. Ein hoher Anteil weist auf einen enger werdenden finanziellen Spielraum hin. Ein Wert bis 5% ist gut, der Anteil sollte nicht über 15 % betragen.

Erfolgsrechnung

Wesentliche Abweichungen zum Budget und/oder Vorjahr sind auf den folgenden Seiten beschrieben. Die Erläuterungen erheben keinen Anspruch auf Vollständigkeit. Es wird auf das Zahlenmaterial verwiesen.

	Rechnung 2022	Budget 2022	Rechnung 2021
0 Allgemeine Verwaltung			
<i>Nettoaufwand</i>	1'803'472	1'774'500	1'900'727
<i>Abweichung</i>		+28'972	-97'255
		+1.6 %	-5.1%

- 0110.3132.00 Neben der alljährlichen zweitägigen Prüfung der Gemeinderechnung durch Gruber Partner AG wurde im Jahr 2022 eine zusätzliche Schwerpunktprüfung durch eine externe IT-Sicherheitsfirma durchgeführt.
- 0110.3170.00 «Gmeindrot bi de Lüt» konnte wieder durchgeführt werden.
- 0210.3010.00 Stellenetat Steueramt 31.12.2022: 350 % (unverändert)
Stellenetat Finanzverwaltung 31.12.2022: 280 % (+30 % SVA in DS 5310)

Aufgrund von Abgängen im Team der Finanzverwaltung waren im letzten Quartal 2022 zwei Stellen unbesetzt. Per anfangs 2023 konnten die zwei Stellen wieder besetzt werden.
- 0210.3091.00 Der ausgetrocknete Arbeitsmarkt hatte erhöhte Kosten für die Personalwerbung zur Folge.
- 0210.3118.00 Die budgetierten Zusatzmodule konnten infolge fehlender Kapazität nicht angeschlossen werden.
- 0210.3132.00 Durch die verschiedenen Wechsel in der Finanzverwaltung sowohl zu Beginn als auch am Ende des Jahres mussten externe Dienstleister eingesetzt werden. Diese Kosten konnten anteilmässig an die verbundenen Gemeinden Egliswil und Ammerswil weiterverrechnet werden.
- 0210.3611.00 Die Weiterentwicklung der Steuerapplikationen durch den Kanton muss von den Gemeinden mitfinanziert werden; dies war nicht budgetiert (CHF 7'860).
- 0210.4260.00 Rückerstattung von Weiterbildungsbeiträgen in der Höhe von CHF 9'788 durch eine ausgetretene Mitarbeiterin.
- 0210.4612.04 Die höheren Kosten konnten anteilmässig weiterverrechnet werden.
- 0210.4910.00 Das Betreibungsamt wurde nach Lenzburg ausgelagert.
- 0220.3010.00 Stellenetat Kanzlei 31.12.2022 240 % (+60 % EWK in DS 1401)
Stellenetat Bauverwaltung 31.12.2022: 360 % (unverändert)

Der Stellenetat der Kanzlei/EWK/Sozialamt wurde nach einem Wechsel im Team per Ende Jahr mit 280% beansprucht.

Bei der Bauverwaltung hat es ebenfalls Wechsel im Team gegeben. Die Vakanz konnte teilweise durch eine ehemalige Lernende überbrückt werden.

- 0220.3091.00 Durch die Personalwechsel fielen höhere Insestratekosten an.
- 0220.3099.00 Externe Lohnstrukturanalyse aufgrund der diversen Wechsel
- 0220.4451.00 Erstmals hat die Publis Public Info Service AG eine Dividende ausgeschüttet. Aktionäre der Publis AG sind diverse Aargauer Gemeinden. Sie wurde für die neutrale Beratung und Unterstützung der Gemeinden und Schulen in IT-Fragen gegründet.
- 0220.4611.02 Die Verwaltungs- und Betreuungspauschale, die vom Kant. Sozialdienst für Sozialhilfe gesprochen wird, wurde noch nicht unter diesem Konto budgetiert.
- 0220.4612.00 Es konnten deutlich mehr Dienstleistungen der Bauverwaltung an die Gemeinden Boniswil und Ammerswil weiterverrechnet werden.
- 0290.3111.00 Im Sommer fiel die zentrale Kühlanlage im Gemeindehaus aus und musste ausserplanmässig ersetzt werden.
- 0290.3111.01 Der Altershilfeverein Seengen gab Ende Jahr die Betreuung der Alterswohnungen AFZ Hubpünt an die Gemeinde zurück. In diesem Zusammenhang wurde diverses Material zu pauschal CHF 5'000 übernommen.
- 0290.4260.00 anteilige Weiterverrechnung der Heiz- und Nebenkosten AFZ Hubpünt
- 0290.4470.02 Die Büroräumlichkeiten von ehemals Burgturm Reisen konnten nicht mehr neu vermietet werden.

	<i>Rechnung 2022</i>	<i>Budget 2022</i>	<i>Rechnung 2021</i>
1 Öffentliche Ordnung und Sicherheit, Verteidigung			
<i>Nettoaufwand</i>	737'513	723'600	804'632
<i>Abweichung</i>		+13'913	-67'119
		+1.9%	-8.3%

- 1110.3130.00 Patrouillendienst durch externe Sicherheitsfirma
- 1110.3612.00 Der Pro-Kopf-Beitrag von CHF 31 an die Regionalpolizei bleibt unverändert, wie auch die Abgeltung von CHF 10'000 als Standortabgeltung der Regionalpolizei.
- 1400.3120.00 Im Jahr 2022 konnten wieder ein Frühlings- und ein Herbstmarkt durchgeführt werden.

- 1400.3612.01 Der Aufwand des Gemeindeverbandes Soziale Dienstleistungen Region Lenzburg fiel deutlich höher aus als budgetiert.
- 1400.4612.00 Anteil am Ertragsüberschuss des Regionalen Betriebsamtes Lenzburg-Seetal
- 1500.3000.00 In die sorgfältige Evaluation eines neuen Tanklöschfahrzeuges wurde viel Zeit investiert.
- 1500.3010.02 Etwas weniger Aufwand für Übungen als budgetiert.
- 1500.3111.00 Ersatz von diverser defektem Material, der nicht budgetiert war.
- 1500.4611.00 Das AGV bot kaum Kurse an.
- 1610.3144.00 Der Kugelfang der Schiessanlage musste saniert werden.
- 1620.4501.00 Die Entnahmen aus dem Fonds Ersatzbeiträge werden deutlich restriktiver genehmigt als in den Vorjahren.

	Rechnung 2022	Budget 2022	Rechnung 2021
2 Bildung			
<i>Nettoaufwand</i>	4'765'711	4'920'400	4'373'288
<i>Abweichung</i>		-154'689	+392'423
		-3.1%	+9.0%

- 2120.3104.00 Mit der Einführung des Lehrplans 21 wurden nach und nach neue Lehrmittel vom Schulverlag zur Verfügung gestellt, die auch digitale Komponenten beinhalten. Dadurch sind die Kosten der Lehrmittel angepasst worden. Zudem wurden aufgrund der steigenden Energiepreise und der Papierknappheit allgemein Preise für Lehrmittel erhöht.
- 2130.3171.00 Die Lager und Exkursionen konnten wieder im üblichen Umfang durchgeführt werden.
- 2130.3631.00 Mehr Schüler, vor allem an der Bezirksschule.
- 2140.3612.00 Der Beitrag für den Besuch der Musikschule betrug CHF 188'154.
- 2146 Die Dienststelle der Kreismusikschule ist nicht ausgeglichen, da die Abrechnung nicht pro Kalenderjahr, sondern auf das Schuljahr erfolgt. Die Kostendeckung durch Elternbeiträge des Schuljahres 2020/21 lag bei 47.2 % (Vorjahr 48.3 %). Die vom Reglement geforderte Kostendeckung wurde erreicht.
- 2146.3010.00 Per 1.1.2022 wurde die Administration der REMOS (Regionale Musikschule oberes Seetal) durch die Kreismusikschule Seengen übernommen. Die Mehrkosten wurden an die REMOS weiterverrechnet.
- 2146.4612.01 Verrechnung der Administrationskosten an die REMOS.

- 2170.3010.00 Seit Oktober 2022 wird im Reinigungsteam zusätzlich ein Mitarbeiter auf Stundenlohnbasis beschäftigt, der zuvor vollumfänglich in der Sozialhilfe war.
- 2170.3010.02 Aufgrund von Covid-19 weniger Anlässe.
- 2170.3101.01 Die Auslagen für Desinfektionsmaterial und Masken in Zusammenhang mit Covid-19 konnten reduziert werden. Ein Teil der Rechnungen wurde zudem unter Konto 2170.3101.00 Betriebsmaterial verbucht.
- 2170.3140.00 Das Zurückschneiden der Bäume konnte deutlich günstiger vergeben werden, als erwartet.
- 2170.3144.00 Einige Unterhaltsaufträge konnten wesentlich günstiger abgerechnet werden, als budgetiert.
- 2170.3153.00 Der Server für die Videoüberwachung des Schulgeländes musste ausserplanmässig ersetzt werden.
- 2180 Der Mittagstisch erfreut sich sehr grosser Nachfrage. Es wurden über 6'700 Essen für 186 Kinder und Jugendliche zubereitet. Aus Seengen waren 147 Schülerinnen und Schüler. Der Anteil am Defizit, der Seengen für das Schuljahr 2021/22 zu tragen hatte, betrug CHF 44'833.
- 2180.3010.00 Aufgrund der hohen Nachfrage musste das Betreuungspersonal aufgestockt werden.
- 2180.4240.00 Die hohe Nachfrage schlug sich in höheren Verrechnungen an die angeschlossenen Gemeinden nieder.
- 2181 Die Kosten für die übrigen Angebote der Tagesstrukturen wie kostenpflichtige Nachmittagsbetreuung, gratis angebotene Randstunden und Mittagsbetreuung der selbstverpflegenden Schüler:innen sowie die Kosten der Leitung Tagesstrukturen werden in dieser Dienststelle ausgewiesen. Mangels Nachfrage konnten im Jahr 2022 nur vereinzelt kostenpflichtige Module angeboten werden.
- 2181.3010.01 Der Lohnaufwand für die Betreuung der sich über Mittag selbst verpflegenden Schüler:innen wird aufgrund der starken Zunahme neu separat ausgewiesen.
- 2181.4611.00 Die Bundes-Subventionen der familienergänzenden Kinderbetreuung waren auf die Jahre 2018 bis 2021 beschränkt.
- 2190.3170.02 Das Jahresendessen von Bildungsrat und Schulleitung konnte wieder durchgeführt werden.
- 2191.3158.00 Die Coronakrise hat auch im Bereich der Schule die Digitalisierung vorangetrieben. Dadurch ist auch die regelmässige Nutzung der vorhandenen Geräte gestiegen. Gleichzeitig waren zeitaufwändige Störungen des Netzwerkes zu beheben, was zu erheblichen Mehrkosten geführt hat. Eine Anpassung des Kontos IT-Unterhalt scheint zukünftig unumgänglich zu sein.
- 2191.3158.03 Die Einführung der digitalen Geschäftsverwaltung CMI wurde verschoben.
- 2193.3010.00 Die Schulsozialarbeit war im Jahr 2022 mit einem Gesamtpensum von 100 % bestückt, verteilt auf zwei Mitarbeitende.

2193.4612.00 Seit dem Jahr 2021 bestehen Verträge mit den Gemeinden Boniswil und Leutwil über die Dienste der SSA (Schulsozialarbeit).

2200.4260.00 Die Elternbeiträge an die Kosten der Mahlzeiten und Übernachtungen an Sonderschulen sind im kantonalen Betreuungsgesetz geregelt und werden durch die Gemeinden an die Eltern weiter verrechnet.

	Rechnung 2022	Budget 2022	Rechnung 2021
3 Kultur, Sport und Freizeit			
<i>Nettoaufwand</i>	471'357	520'900	471'028
<i>Abweichung</i>		-49'543	-329
		-9.5%	-0.07%

3210.3010.00 Ab August 2022 zusätzlich zwei Stunden Öffnungszeit pro Woche, daher etwas höhere Lohnkosten des Bibliotheks-Teams gegenüber dem Vorjahr.

3210.3170.00 Wieder mehr Anlässe möglich, BiblioWeekend (nicht budgetiert), mehr Kinderanlässe als budgetiert durchgeführt, da wichtige Leseförderung, sehr beliebt und öffnet die Türe für neue Kunden → daher budgetierte Einnahmen im Konto 4240 übertroffen, da mehr Neukunden als angenommen.

3290 Verschiedene Beiträge an kulturelle Anlässe wurden nicht im budgetierten Umfang abgeholt.

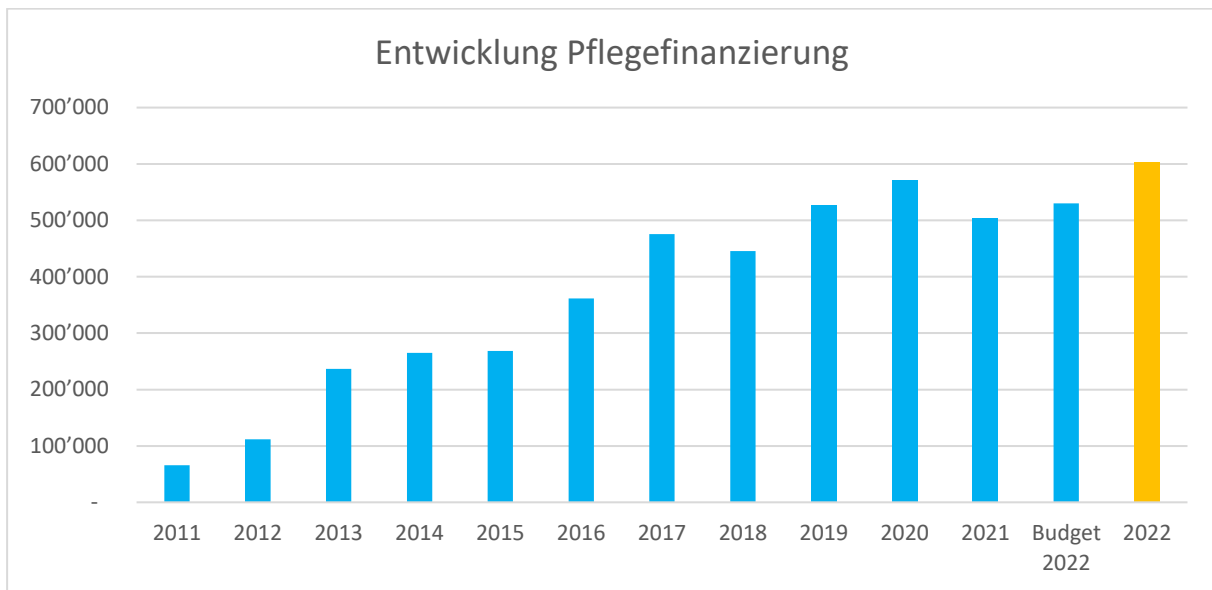
3410.3000.00 Kommission Planung Erneuerung Brestenbergbad.

	Rechnung 2022	Budget 2022	Rechnung 2021
4 Gesundheit			
<i>Nettoaufwand</i>	880'529	797'200	769'945
<i>Abweichung</i>		+83'329	+110'584
		+10.5%	+14.4%

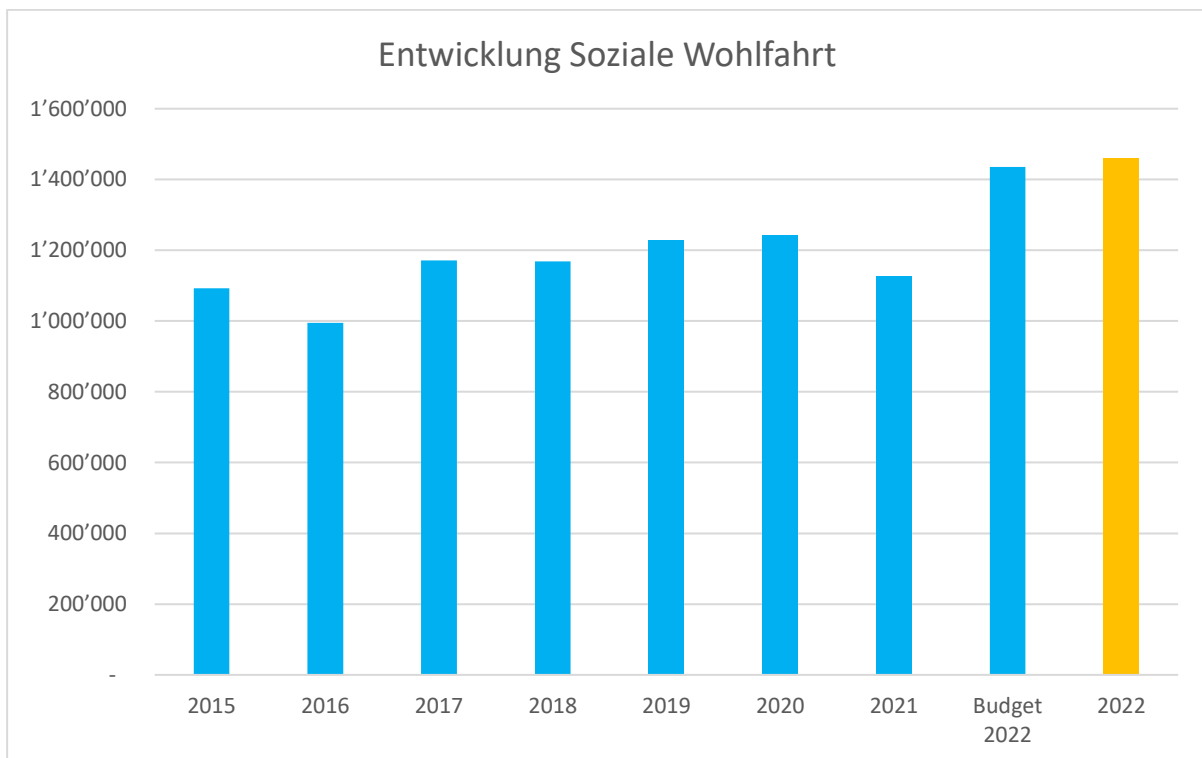
4120.3631.00 Bei der Pflegefinanzierung sind die Abrechnungen eines Jahres (4. Quartal 2021 bis 3. Quartal 2022) abgebildet.

Neu werden die Restkosten der ambulanten Pflege unter Konto 4210.3631.00 ausgewiesen; daher der tiefere Betrag. Insgesamt sind die Restkosten Pflege gestiegen.

Die Gemeindebeiträge der letzten Jahre:



	Rechnung 2022	Budget 2022	Rechnung 2021
5 Soziale Sicherheit			
<i>Nettoaufwand</i>	1'430'427	1'435'200	1'126'705
<i>Abweichung</i>		-4'773	+303'722
		-0.3%	+27.0%



- 5310.3010.00 30 Stellenprozent der Finanzverwaltung werden für die Führung der Zweigstelle SVA unter diesem Konto verbucht.
- 5430.3637.00 In sechs Fällen wurden Kinderalimente bevorschusst.
- 5430.4260.00 Für vier Fälle konnten Rückerstattungen von Kindsvätern vereinnahmt werden.
- 5440.3130.00 Seit August 2022 läuft das Pilotprojekt Offene Jugendarbeit Oberes Seetal, das vom VJF Wohlen betreut wird.
- 5450.3637.00 In einem Fall musste Elternschaftsbeihilfe (nicht rückerstattungspflichtig) erbracht werden.
- 5452.3637.00 14 Familien oder Alleinerziehende (Vorjahr 13) profitieren von Subventionen im Rahmen des Kinderbetreuungsreglements.
- 5452.4611.00 Die Bundessubventionen der familienergänzenden Kinderbetreuung liefen von 2018 bis 2021.
- 5720.3631.00 Der Beitrag an den Kanton zur Finanzierung von kostenintensiven Sozialfällen wird jeweils abgegrenzt.
- 5720.3637.00 Die Bruttoausgaben für die Sozialhilfe schwanken stark.
- 5720.4260.00 Beträchtliche IV- und Ergänzungsleistungsrückerstattungen.
- 5730.3160.00 Die Flüchtlinge waren in drei Liegenschaften untergebracht.
- 5730.3637.00 Die hohen Kosten sind in erster Linie auf die Flüchtlinge aus der Ukraine zurückzuführen.
- 5730.4610.04 Der Bund erstattet die Kosten für die Flüchtlingshilfe.
- 5790.3631.00 Die Beiträge an den Kanton im Bereich Sonderschulung und Heime umfassen 40 % des Gesamtdefizits.

	<i>Rechnung 2022</i>	<i>Budget 2022</i>	<i>Rechnung 2021</i>
6 Verkehr			
<i>Nettoaufwand</i>	596'277	723'000	618'448
<i>Abweichung</i>		-126'723	-22'171
		-17.5%	-3.6%

- 6150.3141.00 Die vorgesehenen Arbeiten konnten einerseits günstiger vergeben werden, andererseits wurden nicht alle Projekte umgesetzt.
- 6150.4260.00 Im Vorjahr konnten CHF 30'000 dem Fonds Anzahlungen Erschliessung Deckbelag Breiteweg entnommen werden.

	Rechnung 2022	Budget 2022	Rechnung 2021
7 Umweltschutz und Raumordnung			
<i>Nettoaufwand</i>	128'691	148'700	178'137
<i>Abweichung</i>		-20'009	-49'446
		-13.5%	-27.8%

Wasserwerk

- 7101.3101.00 Durch den Umstand, dass das Gemeindewerk immer mehr Arbeiten im Bereich Wasserversorgung selbst ausführt, steigen die Materialkosten.
- 7101.3101.01 Es musste deutlich weniger Wasser zugekauft werden als in früheren Jahren.
- 7101.3111.00 Diverse nicht vorhersehbare Ersatzbeschaffungen.
- 7101.3130.00 Die Software QS und Risikomanagement wurde noch nicht beschafft.
- 7101.4240.00 Es wurde weniger Wasser verkauft.
- 7101.4310.00 Die Leistungen des Gemeindewerkes für Investitionsvorhaben werden auf den Projekten aktiviert.
- 7101.4409.01 Die Verpflichtung der Einwohnergemeinde wurde zu 0.1 % (Minimalverzinsung) verzinst.
- 7101.9010.00 Das Wasserwerk schliesst mit einem Ertragsüberschuss von CHF 62'438 ab. Der Betrag wird dem Eigenkapital der Spezialfinanzierung zugewiesen.

Abwasserbeseitigung

- 7201.3130.00 Die Aufbereitung GEP 2.Generation wurde noch nicht in Angriff genommen (generelle Entwässerungsplanung).
- 7201.4409.01 Die Verpflichtung der Einwohnergemeinde wurde zu 0.1 % (Minimalverzinsung) verzinst.
- 7201.9010.00 Die Abwasserbeseitigung schliesst erfreulicherweise mit einem Ertragsüberschuss von CHF 17'023. Der Betrag wird dem Eigenkapital der Spezialfinanzierung zugewiesen.

Abfallwirtschaft

- 7301.3130.02 Der Aufwand für die Kehrichtverbrennung ist deutlich gesunken.
- 7301.4240.02 Ende Jahr wurden grössere Mengen an Grüngutvignetten verkauft. Auf eine Ertragsabgrenzung wurde verzichtet, da sie nicht genau zu quantifizieren wäre.
- 7301.4409.01 Die Verpflichtung der Einwohnergemeinde wurde zu 0.1 % (Minimalverzinsung) verzinst.

7301.9011.00 Die Abfallwirtschaft schliesst mit einem Ertragsüberschuss von CHF 53'413 ab. Der Betrag wird dem Eigenkapital der Spezialfinanzierung zugewiesen.

Verbauungen, Friedhof, Raumordnung

7410.3130.00 Die Nachführung der Gefahrenkarte Bäche war nicht budgetiert.

7500.3636.00 Der Beitrag an den Natur- und Vogelschutzverein ist nicht beantragt worden.

7716.3140.00 Zusätzlich zum Fixum wurden in diesem Konto durch den Friedhofgärtner ausgeführte Unterhaltsarbeiten im Umfang von CHF 7'961 verbucht.

7900.3132.00 Die Arbeiten an der Teilrevision der BNO wurde im Jahr 2022 weitergeführt.

	Rechnung 2022	Budget 2022	Rechnung 2021
8 Volkswirtschaft			
Nettoertrag	93'923	87'300	85'922
Abweichung		+6'623	+8'001
		+7.6%	+9.3%

8130.3635.00 Der Beitrag an die Viehversicherungskasse wurde nicht eingefordert.

8140.3111.00 Die Aktion des Kantons für geschlossene Schachtdeckel auf Nutzflächen ist abgeschlossen.

	Rechnung 2022	Budget 2022	Rechnung 2021
9 Finanzen, Steuern			
Nettoertrag	10'720'054	10'956'200	10'156'988
Abweichung		-236'146	563'066
		-2.2%	+5.5%

Gesamthaft liegen die Steuererträge inkl. Sondersteuern netto bei CHF 13.74 Mio. (Vorjahr 11.95). Die positive Abweichung gegenüber dem Budget beträgt CHF 1.75 Mio. oder 14.6 %. Die Abweichung gegenüber der Rechnung 2021 beträgt plus CHF 1.80 Mio. oder 15.0 %.

Bei den ordentlichen Steuern Natürliche Personen des Rechnungsjahres resultierte gegenüber Budget ein Plus von CHF 401'157 (4.3 %) und gegenüber Vorjahr trotz von 77 % auf 72% gesenktem Steuerfuss ein Zuwachs von CHF 159'548 (1.7 %).

Die Nachträge aus den Vorjahren liegen mit CHF 1'775'671 um CHF 833'671 über Budget und CHF 794'702 über Vorjahr. Dabei handelt es sich meist um die Differenzen aus den definitiven Steuerveranlagungen.

9100.3180.09 Das Delkredere musste aufgrund zu erwartender Ausfälle etwas angehoben werden. Es wird auf die Ausführungen zum Konto 10120.09 in der Bilanz verwiesen.

9100.3181.00 Die Abschreibungen und Erlasse über CHF 19'192 betreffen 15 Steuerpflichtige (Vorjahr 15).

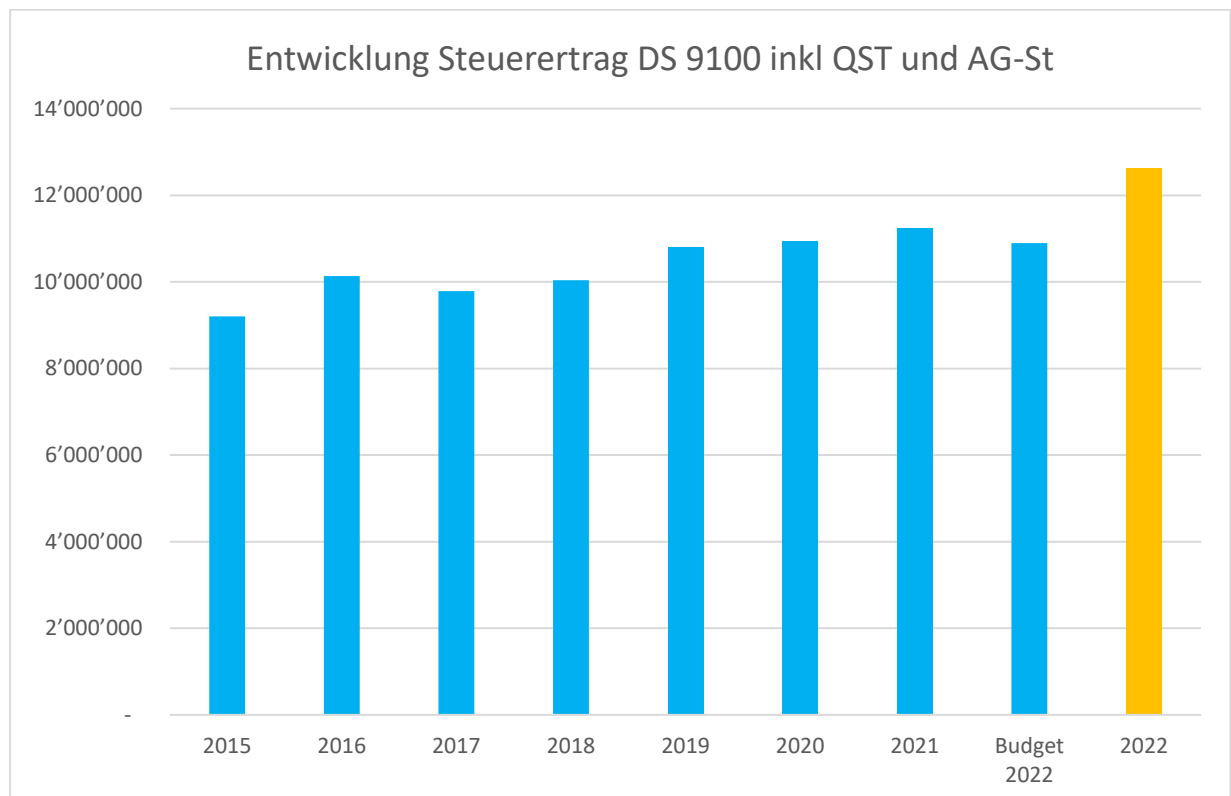
9100.3181.09 In 5 Fällen konnten Einnahmen aus schon abgeschriebenen Steuern erzielt werden (Vorjahr ebenfalls 5).

Die Steuerkraft (ohne Sondersteuern) liegt mit CHF 3'887 bei 4'389 Einwohnern um fast 500 Franken pro Einwohner über dem Vorjahr.

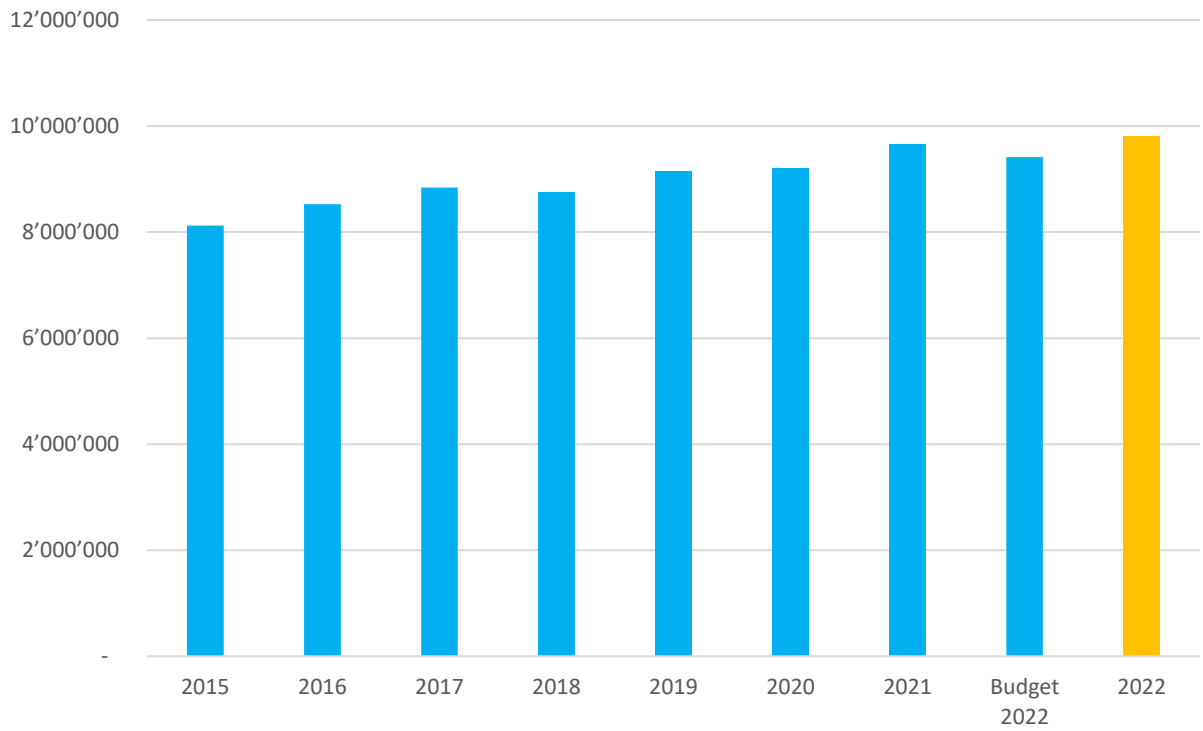
Der Normsteuerertrag, bei dem die Sondersteuern miteinbezogen werden, liegt mit knapp CHF 4'211 dank ausserordentlich hoher Grundstückgewinnsteuern deutlich über Vorjahr.

9100.4002.00 Die Erträge aus Quellensteuern liegen mit CHF 175'975 um CHF 35'975 über Budget.

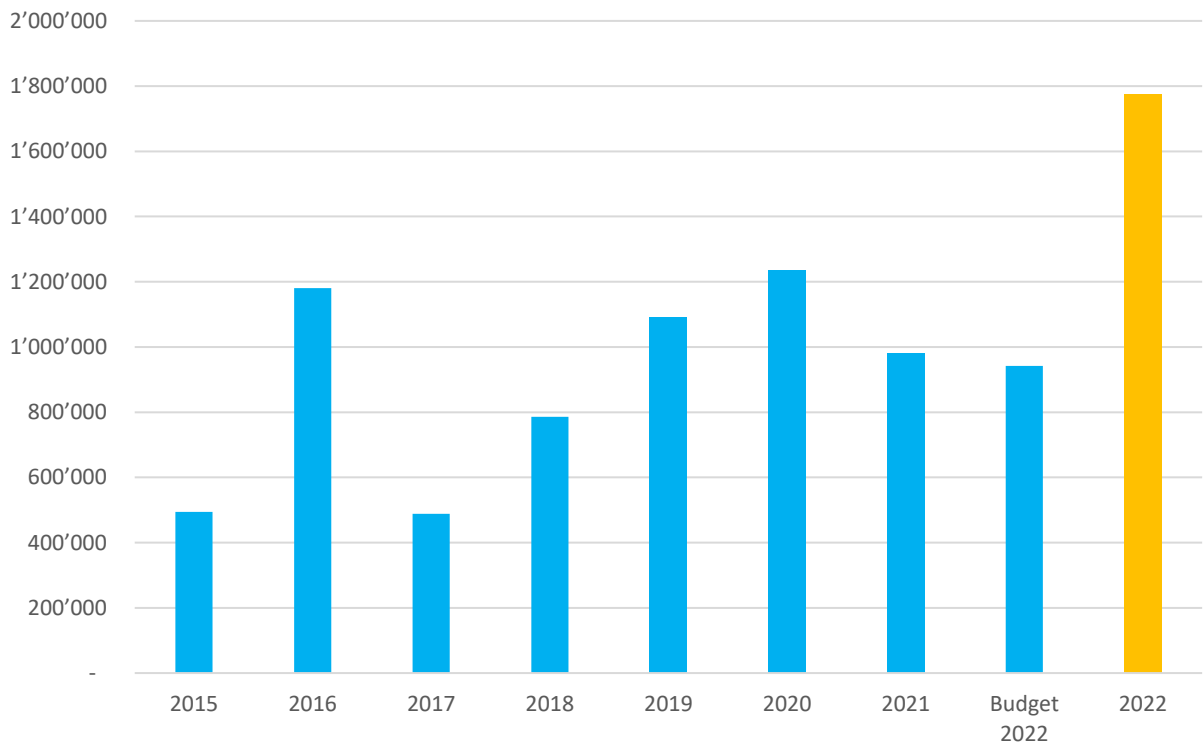
9100.4010.00 Die Aktiensteuern konnten den positiven Trend fortsetzen, liegen doch die Erträge von CHF 881'349 um CHF 399'381 über dem Vorjahr.



Steuerertrag laufendes Jahr

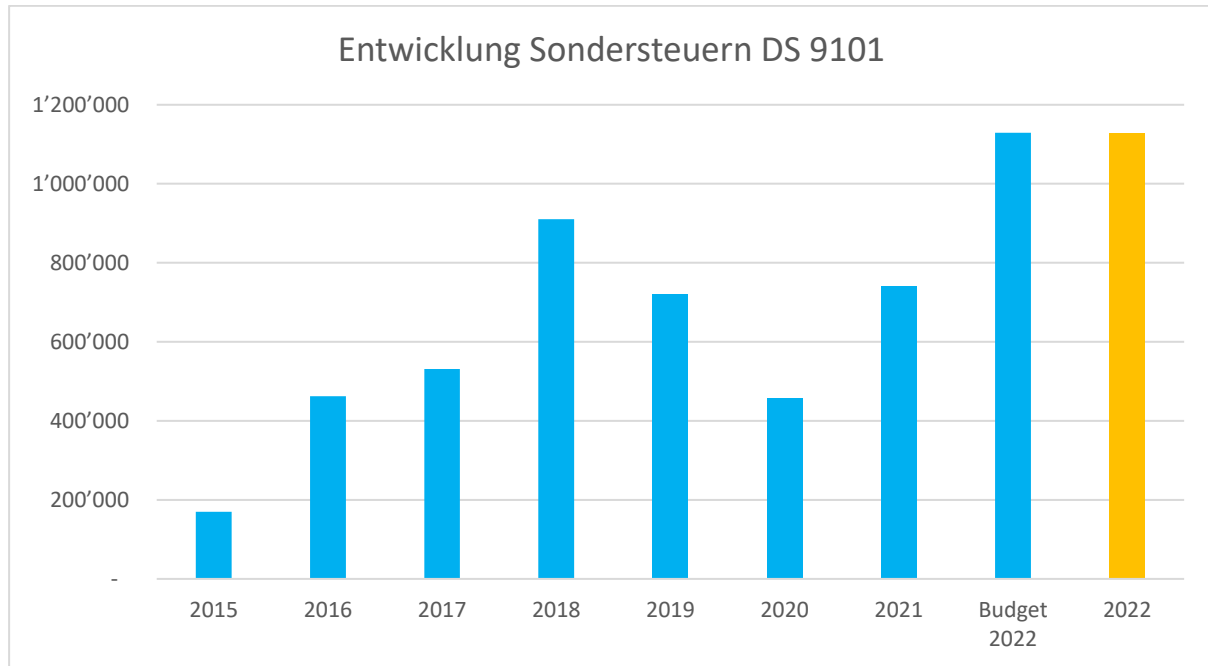


Entwicklung Nachträge



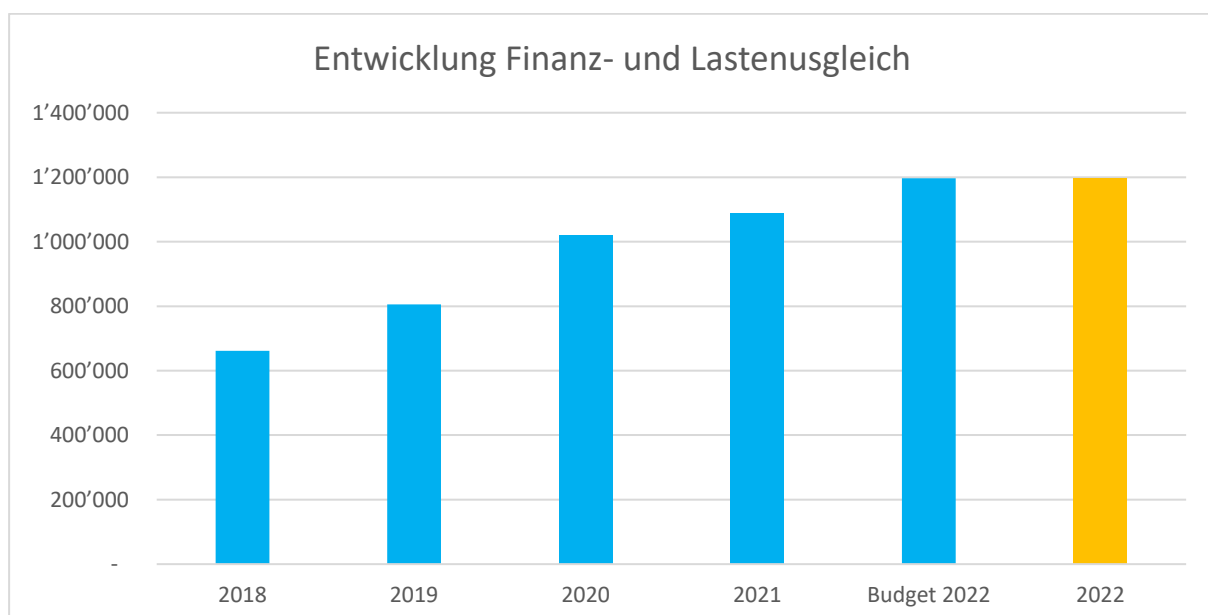
9101.4022.00 In 50 Fällen (Vorjahr 70) konnten Grundstücksgewinnsteuern in Rechnung gestellt werden. Der hohe Ertrag ist als einmalig zu betrachten. An Sicherungssteuern wurde ein Betrag von CHF 464'497 abgegrenzt. Dieser Betrag ist nicht im Ertrag 2022 enthalten.

9101.4024.00 Es konnten vier Rechnungen (Vorjahr neun) für Schenkungs- und Erbschaftssteuern erstellt werden.



9300.3621.50 Der Finanzausgleich stieg brutto gegenüber dem Vorjahr um CHF 54'000.

9300.4621.60 Der Feinausgleich Aufgabenverschiebung erhöhte sich gegenüber Vorjahr leicht.



- 9610.3400.00 In diesem Konto werden die Verzinsung des Kontokorrents der Ortsbürgergemeinde, Vergütungszinsen auf Steuern und übrigen Debitoren verbucht.
- 9610.3409.01 Die Verpflichtungsverzinsungen der Spezialfinanzierungen wurden mit 0.1 % vorgenommen (Budget 0.1 %).
- 9610.4401.00 Verzugszinsen der Steuern (5.1 %).
- 9630.4443.00 Seit der Umstellung auf HRM-2 müssen die Liegenschaften des Finanzvermögens auf ihren Marktwert überprüft werden. Der Saldo der Anpassungen 2022 geht vor allem auf kleine Korrekturen bei den Flächen zurück.
- 9950.4290.00 Im Rahmen der Steuergesetzrevision 2022 wurde beschlossen, dass der Kanton den Gemeinden einen Ausgleichsbetrag leistet. Der Anteil von Seengen beträgt CHF 60'482.
- 9990.9000.00 Der Ertragsüberschuss beträgt CHF 1'969'543. Er kann vollumfänglich ins Eigenkapital eingelegt werden. Budgetiert war ein Aufwandüberschuss von CHF 74'300.

Investitionsrechnung

Gesamthaft lagen die Investitionsausgaben mit CHF 6'257'461 um CHF 5'276'194 über den Investitionseinnahmen von CHF 981'266.

Die Nettoinvestitionen verteilen sich wie folgt:

Einwohnergemeinde	Ausgabenüberschuss	CHF	5'313'162
Wasserversorgung	Ausgabenüberschuss	CHF	172'446
Abwasserbeseitigung	Einnahmenüberschuss	CHF	209'413

Viele Projekte sind noch am Laufen. Aktuell liegen keine Kreditabrechnungen vor.

Bemerkungen Investitionsrechnung

0290.5040

INV 111 Die Burgturm-Fassadensanierung ist aufgrund der laufenden Tiefbauprojekte (Poststrasse und Einmünder Brestenbergstrasse) und der damit zusammenhängenden Umleitungen verschoben worden. Der Bus kommt von der Schulstrasse her beim Burgturm nicht mehr um die Ecke, wenn dieser eingerüstet ist. Zudem ist nächstes Jahr Jugendfest, daher wurde die Sanierung gleich um drei Jahre ins 2025 verschoben.

INV 128

Für den Werkhof Gerbi wurden andere Tore bestellt, welche massiv günstiger sind, als die ursprünglich angedachten. Allerdings konnten diese noch nicht geliefert werden.

0290.5060

INV 140 Unter anderem wurde für den Gastrocontainer Burgturm eine Klimaanlage angeschafft, die ursprünglich nicht budgetiert war.

2170.5060

INV 160 Die Parzelle 458 in der Schwerzi konnte gekauft werden. Der Kauf lag in der Kompetenz des Gemeinderates.

Die folgenden Budgetkredite betreffen Strassen und Werke und sollen ebenfalls mit den künftigen Krediten aktiviert werden:

Vorhaben	Budgetkredit	aufgelaufen
Bushaltestelle Hubpüntstrasse	23'000	10'548
Neugasse	40'000	52'886
Sanierung Löfflirain	21'000	4'138

Folgende Budgetkredite konnten nicht realisiert werden und sind daher verfallen. Diese müssen zu einem späteren Zeitpunkt budgetiert werden, wurden dies bereits oder sind im Notfall via Zahlungskredit über den Gemeinderat freizugeben:

Vorhaben	Budgetkredit
Sanierung Fussweg Sonnenweg-Roosweg	80'000
Betonspur Marchsteinweg	130'000
Projektierung Wasser Boniswilerstrasse (Schloss)	30'000

Bilanz

Die Bilanzsumme liegt erstmals über 100 Millionen Franken. Sie beträgt CHF 100.005 Mio. und ist um CHF 4.2 Mio. angestiegen.

100 Der Bestand an liquiden Mitteln beträgt CHF 13.40 Mio. und ist damit um rund CHF 1.7 Mio. tiefer als im Vorjahr. Die Abnahme ist durch die hohen Investitionen begründet.

10120.01 Der Steuerausstand wird brutto ausgewiesen.

Der Steuerausstand gemäss Auswertung des kantonalen Steueramtes liegt bei 10.77 % (Vorjahr 10.55 %), wobei der kantonale Schnitt bei 13.85 % (Vorjahr 13.84 %) liegt.

Die ausstehenden Steuern setzen sich wie folgt zusammen:

definitiv, nicht im Verzug (224; Vorjahr 213 Fälle)	941'367	(401'081)
definitiv, im Verzug (117; VJ 117 Fälle)	512'196	(455'064)
provisorisch, nicht im Verzug (149; VJ 149 Fälle)	1'111'737	(1'052'821)
provisorisch, im Verzug (197; VJ 297 Fälle)	763'260	(986'322)

Die Ausstände haben um CHF 571'683 zugenommen.

10120.99 Das Delkredere der Steuern wird jährlich mit dem Rechnungsabschluss angepasst. Die Pauschalwertberichtigung beträgt 2.35% des Bruttoausstandes und macht gerundet CHF 18'900 aus. Hinzu kommen Einzelwertberichtigungen in der Höhe von CHF 28'410.

10840.01 In den Jahren 1986-1990 wurden im Hubpünt zusammen mit dem Feuerwehrgebäude Alterswohnungen erstellt. An der Finanzierung der Alterswohnungen beteiligte sich der Altershilfeverein Seengen mit CHF 1.2 Mio., die er als Bankdarlehen aufnahm. Der Altershilfeverein (AHV) betreute in der Folge die Alterswohnungen vorbildlich und mit grossem Engagement. Bereits mit dem Gemeindeversammlungsbeschluss vom Sommer 1991 wurde festgelegt, dass im Fall, dass der AHV dieses Mandat an die Gemeinde zurückgeben würde, die Gemeinde auch die CHF 1.2 Mio. Darlehen zurückzuzahlen hat.

Ende 2022 hat der Altershilfeverein das Mandat an die Gemeinde zurückgegeben. Die Führung von Alterswohnungen gehört nicht zu den Aufgaben einer Gemeinde. Daher wurde beschlossen, die noch nicht fertig abgeschriebenen Teile der Alterswohnungen sowie den Landanteil von 1'697 m² und den Gegenwert des Darlehens ins Finanzvermögen umzubuchen:

Anlage 253 «AFZ Ersatz Heizungsanlage»	27'174
Anlage 263 «AFZ Sanierung Wohnungen»	217'139
Anteil Land AFZ Alterswohnungen	551'525
Ablösung Darlehen Altershilfeverein	1'200'000
Wertberichtigung	-838

Total CHF	1'995'000

Dieser Wert wurde durch die Berechnung des Ertragswerts als korrekt und werthaltig bestätigt.

- 14 Über die bilanzierten Werte im Verwaltungsvermögen gibt der Anlagenspiegel im Anhang zur Bilanz detailliert Auskunft.
- 14540.01 Die Aktien Publis AG wurden mit dem Restatement 2014 und bei der Neubewertung 2022 bewusst nicht aufgewertet und verbleiben mit CHF 1.00 in den Büchern.
- 14550.01 Die Beteiligung der Gemeinde an der Seniorenzentrum Hubpünt AG wird weiterhin zum Nominalwert von 2.5 Millionen Franken bilanziert. Die Gesellschaft wies wie im Vorjahr einen Gewinn aus, wobei der bestehende Bilanzverlust aus der Anfangsphase noch nicht getilgt ist.
- 20053 Lohnzahlungen, die das Jahr 2022 betrafen, konnten erst im neuen Jahr ausgeführt werden.
- 20190.01 CHF 50'000 des Darlehens von CHF 1.2 Mio. wurden dem Altershilfeverein erst anfangs 2023 überwiesen. Es handelt sich dabei um den Teil, der vom Bankdarlehen amortisiert worden war.
- 20420.01 Ein Grossteil der Abgrenzung betrifft Sicherungssteuern bei den Grundstücksgewinnsteuern.
- 20500.01 Die Abgrenzung für Ferien-/Überzeitguthaben wurde nicht angepasst.
- 20890.01-21 Die Gemeinden sind seit 2018 in der Pflicht, die Verluste von Prämien der obligatorischen Grundversicherung der Krankenkassen zu übernehmen. Die Erfahrungswerte liegen nun vor. Daher wurden die Rückstellungen in ein Konto zusammengefasst. Wenn die aktuellen Rückstellungen aufgebraucht sind, werden keine neuen mehr gebildet, sondern die jeweilige Rechnung des Kantons direkt als Aufwand verbucht.
- 2900 In Bezug auf die Kapitalien der Spezialfinanzierungen wird auf die Erfolgsausweise und den Eigenkapitalnachweis verwiesen. Alle drei Betriebe verfügen über eine komfortable Eigenkapitaldecke.
- 29500.01 Aufgrund der Umlagerung der Alterswohnungen AFZ Hubpünt ins Finanzvermögen musste ein Anteil von CHF 551'525 der Aufwertungsreserve entnommen und in die kumulierten Ergebnisse Vorjahr umgebucht (29990.01) werden.
- 299 Die Bilanzüberschüsse des steuerfinanzierten Teils der Einwohnergemeinde betragen nunmehr CHF 20.32 Mio. und sind wie folgt entstanden:
- | | |
|---|------------|
| Ertragsüberschüsse 2014 bis 2021 | 13'582'934 |
| Eigenkapital vor HRM 2 (vor 2014) | 1'085'474 |
| Neubewertungsreserve aus Restatement 01.01.14 | 4'372'518 |
| Umbuchung aus Aufwertungsreserve Verkauf Bürgerheim | 725'751 |
| Umbuchung aus Aufwertungsreserve AFZ Hubpünt | 551'525 |
- Die Entnahmen aus der Aufwertungsreserve zur Abfederung der systembedingt höheren Abschreibungen betragen in den Jahren 2014 bis 2021 total CHF 7.28 Mio. Über diese acht Jahre hätte auch ohne Entnahme ein kumulierter Überschuss von CHF 4.3 Mio. resultiert. Im Jahr 2023 können die Werte der Aufwertungsreserve in die Bilanzüberschüsse umgebucht werden.

Geldflussrechnung

Die Geldflussrechnung wird in der vom Kanton vorgeschriebenen Version präsentiert. Auf die erweiterte Geldflussrechnung wird verzichtet.

Eigenkapitalnachweis

Im Eigenkapitalnachweis ist die Struktur des Eigenkapitals abgebildet.

Rückstellungsspiegel

Der Rückstellungsspiegel gibt eine Übersicht der vorhandenen Rückstellungen.

Beteiligungs- und Gewährleistungsspiegel

Der Beteiligungs- und Gewährleistungsspiegel zeigt die bestehenden Verträge.

Kreditkontrolle

Die Kreditkontrolle gibt eine Übersicht über die laufenden Kredite.

Anlagespiegel

Der Anlagespiegel gibt die Anfangsbestände, Veränderungen und Schlussbestände der Anlagen in den verschiedenen Kontengruppen wieder.

Kennzahlenauswertung Jahresrechnung

Gemeinde	Seengen
Rechnungsjahr	2022
Steuerfuss	72%

Einwohnergemeinde ohne Spezialfinanzierungen

A	Einwohnerzahl per 31.12	4389
B	Laufender Ertrag	17'978'843.69
C	Fiskalertrag + Finanz- und Lastenausgleich	12'576'320.75
D	Nettozinsaufwand	7'836.89

E	Nettoinvestitionen	5'313'161.58
F	Nettoschuld I	-5'481'748.76
G	Selbstfinanzierung	3'801'345.16
H	Abschreibungen	1'838'026.85

1	Nettoschuld I pro Einwohner	$F : A$	-1248.97
2	Nettoverschuldungsquotient	$(F : C) \times 100$	-43.59%
3	Zinsbelastungsanteil	$(D : B) \times 100$	0.04%
4	Selbstfinanzierungsgrad	$(G : E) \times 100$	71.55%
5	Selbstfinanzierungsanteil	$(G : B) \times 100$	21.14%
6	Kapitaldienstanteil	$((D + H) : B) \times 100$	10.27%

Einwohnergemeinde mit Spezialfinanzierungen

A	Einwohnerzahl per 31.12	4389
B	Laufender Ertrag	19'720'515.79
C	Fiskalertrag + Finanz- und Lastenausgleich	12'576'320.75
D	Nettozinsaufwand	-7'057.11

E	Nettoinvestitionen	5'276'194.30
F	Nettoschuld I	-20'551'301.55
G	Selbstfinanzierung	3'940'219.04
H	Abschreibungen	1'844'026.85

1	Nettoschuld I pro Einwohner	$F : A$	-4682.46
2	Nettoverschuldungsquotient	$(F : C) \times 100$	-163.41%
3	Zinsbelastungsanteil	$(D : B) \times 100$	-0.04%
4	Selbstfinanzierungsgrad	$(G : E) \times 100$	74.68%
5	Selbstfinanzierungsanteil	$(G : B) \times 100$	19.98%
6	Kapitaldienstanteil	$((D + H) : B) \times 100$	9.32%

Gestuffer Erfolgsausweis		Rechnung 2022	Budget 2022	Rechnung 2021
Einwohnergemeinde		Betrag	Betrag	Betrag
	Betrieblicher Aufwand	-15'989'580.21	-15'867'600.00	-15'472'754.97
30	Personalaufwand	-4'066'684.42	-4'073'960.00	-4'166'347.02
31	Sach- und übriger Aufwand	-2'854'173.04	-2'912'640.00	-2'675'121.36
33	Abschreibungen	-1'717'626.85	-1'779'700.00	-1'868'220.25
35	Einlagen			
36	Transferaufwand	-7'351'095.90	-7'101'300.00	-6'763'066.34
37	Durchlaufende Beiträge			
	Betrieblicher Ertrag	17'702'947.96	15'528'000.00	16'005'172.90
40	Fiskalertrag	13'773'520.75	12'023'700.00	11'982'576.70
41	Regalien und KozeSSIONen	98'076.45	93'400.00	93'974.55
42	Entgelte	1'295'945.49	995'600.00	1'531'722.66
43	Verschiedene Erträge	4.92		5.14
45	Entnahmen Fonds	6'224.70	17'000.00	3'733.83
46	Transferertrag	2'529'175.65	2'398'300.00	2'393'160.02
47	Durchlaufende Beiträge			
	Ergebnis aus betrieblicher Tätigkeit	1'713'367.75	-339'600.00	532'417.93
34	Finanzaufwand	-19'720.25	-19'500.00	-19'448.60
44	Finanzertrag	275'895.51	284'800.00	264'027.89
	Ergebnis aus Finanzierung	256'175.26	265'300.00	244'579.29
	Operatives Ergebnis	1'969'543.01	-74'300.00	776'997.22
38	Ausserordentlicher Aufwand			
48	Ausserordentlicher Ertrag			280'000.00
	Ausserordentliches Ergebnis			280'000.00
	Gesamtergebnis Erfolgsrechnung	1'969'543.01	-74'300.00	1'056'997.22
	(+ = Ertragsüberschuss / - = Aufwandüberschuss)			

Gestufter Erfolgsausweis		Rechnung 2022	Budget 2022	Rechnung 2021
Einwohnergemeinde		Betrag	Betrag	Betrag
	Investitionsausgaben (-)	-5'528'161.58	-9'758'000.00	-2'860'797.32
50	Sachanlagen	5'344'575.70	8'645'000.00	1'842'105.20
51	Investitionen auf Rechnung Dritter			
52	Immaterielle Anlagen			
54	Darlehen			
55	Beteiligungen und Grundkapitalien			
56	Investitionsbeiträge	183'585.88	1'113'000.00	1'018'692.12
58	Ausserordentliche Investitionen			
02	Investitionseinnahmen (+)	215'000.00		15'000.00
60	Übertragung von Sachanlagen ins Finanzvermögen			
61	Rückerstattungen			
62	Übertragungen immaterieller Anlagen in das Finanzvermögen			
63	Investitionsbeiträge für eigene Rechnung	-215'000.00		-15'000.00
64	Rückzahlung von Darlehen			
65	Übertragung von Beteiligungen in das Finanzvermögen			
66	Rückzahlung eigener Investitionsbeiträge			
68	Ausserordentliche Investitionseinnahmen			
	Ergebnis Investitionsrechnung	-5'313'161.58	-9'758'000.00	-2'845'797.32
	Selbstfinanzierung	3'801'345.16	1'870'200.00	2'761'536.14
	Finanzierungsergebnis	-1'511'816.42	-7'887'800.00	-84'261.18
	(+ = Finanzierungsüberschuss / - = Finanzierungsfehlbetrag)			

Gestufter Erfolgsausweis		Rechnung 2022	Budget 2022	Rechnung 2021
Einwohnergemeinde		Betrag	Betrag	Betrag
	Betrieblicher Aufwand	-585'685.15	-680'000.00	-496'451.17
30	Personalaufwand	-75'878.52	-90'700.00	-69'124.80
31	Sach- und übriger Aufwand	-296'958.08	-343'600.00	-210'146.77
33	Abschreibungen	-111'400.00	-138'600.00	-110'560.10
35	Einlagen			
36	Transferaufwand	-101'448.55	-107'100.00	-106'619.50
37	Durchlaufende Beiträge			
	Betrieblicher Ertrag	643'455.00	644'300.00	671'746.76
40	Fiskalertrag			
41	Regalien und KozeSSIONen			
42	Entgelte	389'358.85	410'000.00	446'863.60
43	Verschiedene Erträge	74'384.82	50'000.00	56'992.11
45	Entnahmen Fonds			
46	Transferertrag	179'711.33	184'300.00	167'891.05
47	Durchlaufende Beiträge			
	Ergebnis aus betrieblicher Tätigkeit	57'769.85	-35'700.00	175'295.59
34	Finanzaufwand			
44	Finanzertrag	4'668.00	4'200.00	4'559.20
	Ergebnis aus Finanzierung	4'668.00	4'200.00	4'559.20
	Operatives Ergebnis	62'437.85	-31'500.00	179'854.79
38	Ausserordentlicher Aufwand			
48	Ausserordentlicher Ertrag			
	Ausserordentliches Ergebnis			
	Gesamtergebnis Erfolgsrechnung	62'437.85	-31'500.00	179'854.79
	(+ = Ertragsüberschuss / - = Aufwandüberschuss)			

Gestufter Erfolgsausweis		Rechnung 2022	Budget 2022	Rechnung 2021
Einwohnergemeinde		Betrag	Betrag	Betrag
	Investitionsausgaben (-)	-316'451.40	-1'168'000.00	-486'529.93
50	Sachanlagen	316'451.40	1'168'000.00	486'529.93
51	Investitionen auf Rechnung Dritter			
52	Immaterielle Anlagen			
54	Darlehen			
55	Beteiligungen und Grundkapitalien			
56	Investitionsbeiträge			
58	Ausserordentliche Investitionen			
02	Investitionseinnahmen (+)	144'005.49	90'000.00	351'686.77
60	Übertragung von Sachanlagen ins Finanzvermögen			
61	Rückerstattungen			
62	Übertragungen immaterieller Anlagen in das Finanzvermögen			
63	Investitionsbeiträge für eigene Rechnung	-144'005.49	-90'000.00	-351'686.77
64	Rückzahlung von Darlehen			
65	Übertragung von Beteiligungen in das Finanzvermögen			
66	Rückzahlung eigener Investitionsbeiträge			
68	Ausserordentliche Investitionseinnahmen			
	Ergebnis Investitionsrechnung	-172'445.91	-1'078'000.00	-134'843.16
	Selbstfinanzierung	109'137.85	43'900.00	243'677.09
	Finanzierungsergebnis	-63'308.06	-1'034'100.00	108'833.93
	(+ = Finanzierungsüberschuss / - = Finanzierungsfehlbetrag)			

Gestuffer Erfolgsausweis		Rechnung 2022	Budget 2022	Rechnung 2021
Einwohnergemeinde		Betrag	Betrag	Betrag
	Betrieblicher Aufwand	-671'805.14	-733'100.00	-614'158.27
30	Personalaufwand	-13'481.45	-12'100.00	-12'160.85
31	Sach- und übriger Aufwand	-66'524.60	-67'100.00	-37'640.23
33	Abschreibungen	-189'700.00	-219'400.00	-188'644.20
35	Einlagen			
36	Transferaufwand	-402'099.09	-434'500.00	-375'712.99
37	Durchlaufende Beiträge			
	Betrieblicher Ertrag	678'767.11	631'300.00	648'758.23
40	Fiskalertrag			
41	Regalien und Konzessionen			
42	Entgelte	302'167.11	308'200.00	325'632.13
43	Verschiedene Erträge			
45	Entnahmen Fonds			
46	Transferertrag	376'600.00	323'100.00	323'126.10
47	Durchlaufende Beiträge			
	Ergebnis aus betrieblicher Tätigkeit	6'961.97	-101'800.00	34'599.96
34	Finanzaufwand			
44	Finanzertrag	10'061.00	9'100.00	9'564.25
	Ergebnis aus Finanzierung	10'061.00	9'100.00	9'564.25
	Operatives Ergebnis	17'022.97	-92'700.00	44'164.21
38	Ausserordentlicher Aufwand			
48	Ausserordentlicher Ertrag			
	Ausserordentliches Ergebnis			
	Gesamtergebnis Erfolgsrechnung	17'022.97	-92'700.00	44'164.21
	(+ = Ertragsüberschuss / - = Aufwandüberschuss)			

Gestufter Erfolgsausweis		Rechnung 2022	Budget 2022	Rechnung 2021
Einwohnergemeinde		Betrag	Betrag	Betrag
	Investitionsausgaben (-)	-412'847.78	-1'931'000.00	-622'714.82
50	Sachanlagen	430'981.33	1'931'000.00	634'592.87
51	Investitionen auf Rechnung Dritter			
52	Immaterielle Anlagen			
54	Darlehen			
55	Beteiligungen und Grundkapitalien			
56	Investitionsbeiträge	-18'133.55		-11'878.05
58	Ausserordentliche Investitionen			
02	Investitionseinnahmen (+)	622'260.97	330'000.00	1'063'887.17
60	Übertragung von Sachanlagen ins Finanzvermögen			
61	Rückerstattungen			
62	Übertragungen immaterieller Anlagen in das Finanzvermögen			
63	Investitionsbeiträge für eigene Rechnung	-622'260.97	-330'000.00	-1'063'887.17
64	Rückzahlung von Darlehen			
65	Übertragung von Beteiligungen in das Finanzvermögen			
66	Rückzahlung eigener Investitionsbeiträge			
68	Ausserordentliche Investitionseinnahmen			
	Ergebnis Investitionsrechnung	209'413.19	-1'601'000.00	441'172.35
	Selbstfinanzierung	-23'677.03	-38'900.00	55'611.66
	Finanzierungsergebnis	185'736.16	-1'639'900.00	496'784.01
	(+ = Finanzierungsüberschuss / - = Finanzierungsfehlbetrag)			

Gestuffer Erfolgsausweis		Rechnung 2022	Budget 2022	Rechnung 2021
Einwohnergemeinde		Betrag	Betrag	Betrag
	Betrieblicher Aufwand	-351'308.15	-373'600.00	-374'740.59
30	Personalaufwand	-70'259.00	-79'800.00	-67'056.00
31	Sach- und übriger Aufwand	-227'586.65	-248'800.00	-249'534.45
33	Abschreibungen			
35	Einlagen			
36	Transferaufwand	-53'462.50	-45'000.00	-58'150.14
37	Durchlaufende Beiträge			
	Betrieblicher Ertrag	404'556.21	383'000.00	373'902.52
40	Fiskalertrag			
41	Regalien und KozeSSIONen			
42	Entgelte	404'556.21	383'000.00	373'902.52
43	Verschiedene Erträge			
45	Entnahmen Fonds			
46	Transferertrag			
47	Durchlaufende Beiträge			
	Ergebnis aus betrieblicher Tätigkeit	53'248.06	9'400.00	-838.07
34	Finanzaufwand			
44	Finanzertrag	165.00	200.00	165.35
	Ergebnis aus Finanzierung	165.00	200.00	165.35
	Operatives Ergebnis	53'413.06	9'600.00	-672.72
38	Ausserordentlicher Aufwand			
48	Ausserordentlicher Ertrag			
	Ausserordentliches Ergebnis			
	Gesamtergebnis Erfolgsrechnung	53'413.06	9'600.00	-672.72
	(+ = Ertragsüberschuss / - = Aufwandüberschuss)			

Gestufte Erfolgsausweis		Rechnung 2022	Budget 2022	Rechnung 2021
Einwohnergemeinde		Betrag	Betrag	Betrag
	Investitionsausgaben (-)			
50	Sachanlagen			
51	Investitionen auf Rechnung Dritter			
52	Immaterielle Anlagen			
54	Darlehen			
55	Beteiligungen und Grundkapitalien			
56	Investitionsbeiträge			
58	Ausserordentliche Investitionen			
	Investitionseinnahmen (+)			
60	Übertragung von Sachanlagen ins Finanzvermögen			
61	Rückerstattungen			
62	Übertragungen immaterieller Anlagen in das Finanzvermögen			
63	Investitionsbeiträge für eigene Rechnung			
64	Rückzahlung von Darlehen			
65	Übertragung von Beteiligungen in das Finanzvermögen			
66	Rückzahlung eigener Investitionsbeiträge			
68	Ausserordentliche Investitionseinnahmen			
	Ergebnis Investitionsrechnung			
	Selbstfinanzierung	53'413.06	9'600.00	-672.72
	Finanzierungsergebnis	53'413.06	9'600.00	-672.72
	(+ = Finanzierungsüberschuss / - = Finanzierungsfehlbetrag)			

Gestufter Erfolgsausweis		Rechnung 2022	Budget 2022	Rechnung 2021
Einwohnergemeinde		Betrag	Betrag	Betrag
	Betrieblicher Aufwand	-17'598'378.65	-17'654'300.00	-16'958'105.00
30	Personalaufwand	-4'226'303.39	-4'256'560.00	-4'314'688.67
31	Sach- und übriger Aufwand	-3'445'242.37	-3'572'140.00	-3'172'442.81
33	Abschreibungen	-2'018'726.85	-2'137'700.00	-2'167'424.55
35	Einlagen			
36	Transferaufwand	-7'908'106.04	-7'687'900.00	-7'303'548.97
37	Durchlaufende Beiträge			
	Betrieblicher Ertrag	19'429'726.28	17'186'600.00	17'699'580.41
40	Fiskalertrag	13'773'520.75	12'023'700.00	11'982'576.70
41	Regalien und KozeSSIONen	98'076.45	93'400.00	93'974.55
42	Entgelte	2'392'027.66	2'096'800.00	2'678'120.91
43	Verschiedene Erträge	74'389.74	50'000.00	56'997.25
45	Entnahmen Fonds	6'224.70	17'000.00	3'733.83
46	Transferertrag	3'085'486.98	2'905'700.00	2'884'177.17
47	Durchlaufende Beiträge			
	Ergebnis aus betrieblicher Tätigkeit	1'831'347.63	-467'700.00	741'475.41
34	Finanzaufwand	-19'720.25	-19'500.00	-19'448.60
44	Finanzertrag	290'789.51	298'300.00	278'316.69
	Ergebnis aus Finanzierung	271'069.26	278'800.00	258'868.09
	Operatives Ergebnis	2'102'416.89	-188'900.00	1'000'343.50
38	Ausserordentlicher Aufwand			
48	Ausserordentlicher Ertrag			280'000.00
	Ausserordentliches Ergebnis			280'000.00
	Gesamtergebnis Erfolgsrechnung	2'102'416.89	-188'900.00	1'280'343.50
	(+ = Ertragsüberschuss / - = Aufwandüberschuss)			

Gestufter Erfolgsausweis		Rechnung 2022	Budget 2022	Rechnung 2021
Einwohnergemeinde		Betrag	Betrag	Betrag
	Investitionsausgaben (-)	-6'257'460.76	-12'857'000.00	-3'970'042.07
50	Sachanlagen	6'092'008.43	11'744'000.00	2'963'228.00
51	Investitionen auf Rechnung Dritter			
52	Immaterielle Anlagen			
54	Darlehen			
55	Beteiligungen und Grundkapitalien			
56	Investitionsbeiträge	165'452.33	1'113'000.00	1'006'814.07
58	Ausserordentliche Investitionen			
02	Investitionseinnahmen (+)	981'266.46	420'000.00	1'430'573.94
60	Übertragung von Sachanlagen ins Finanzvermögen			
61	Rückerstattungen			
62	Übertragungen immaterieller Anlagen in das Finanzvermögen			
63	Investitionsbeiträge für eigene Rechnung	-981'266.46	-420'000.00	-1'430'573.94
64	Rückzahlung von Darlehen			
65	Übertragung von Beteiligungen in das Finanzvermögen			
66	Rückzahlung eigener Investitionsbeiträge			
68	Ausserordentliche Investitionseinnahmen			
	Ergebnis Investitionsrechnung	-5'276'194.30	-12'437'000.00	-2'539'468.13
	Selbstfinanzierung	3'940'219.04	1'884'800.00	3'060'152.17
	Finanzierungsergebnis	-1'335'975.26	-10'552'200.00	520'684.04
	(+ = Finanzierungsüberschuss / - = Finanzierungsfehlbetrag)			

Funktionale Gliederung		Rechnung 2022		Budget 2022		Rechnung 2021	
		Aufwand	Ertrag	Aufwand	Ertrag	Aufwand	Ertrag
0	ALLGEMEINE VERWALTUNG	2'944'497.15	1'141'024.81	2'758'300.00	983'800.00	2'916'717.86	1'015'989.82
	<i>Nettoergebnis</i>		1'803'472.34		1'774'500.00		1'900'728.04
1	ÖFFENTLICHE ORDNUNG UND SICHERHEIT, VERTEIDIGUNG	944'542.25	207'029.41	940'100.00	216'500.00	1'268'725.09	464'092.83
	<i>Nettoergebnis</i>		737'512.84		723'600.00		804'632.26
2	BILDUNG	6'542'551.59	1'776'840.55	6'626'900.00	1'706'500.00	6'199'244.48	1'825'956.35
	<i>Nettoergebnis</i>		4'765'711.04		4'920'400.00		4'373'288.13
3	KULTUR, SPORT UND FREIZEIT	527'335.11	55'978.20	576'300.00	55'400.00	528'146.60	57'118.45
	<i>Nettoergebnis</i>		471'356.91		520'900.00		471'028.15
4	GESUNDHEIT	880'529.45		797'200.00		769'944.98	
	<i>Nettoergebnis</i>		880'529.45		797'200.00		769'944.98
5	SOZIALE SICHERHEIT	1'981'568.55	551'141.20	1'824'200.00	389'000.00	1'568'265.45	441'560.20
	<i>Nettoergebnis</i>		1'430'427.35		1'435'200.00		1'126'705.25
6	VERKEHR UND NACHRICHTENÜBERMITTLUNG	705'160.70	108'884.14	873'200.00	150'200.00	738'341.21	119'893.85
	<i>Nettoergebnis</i>		596'276.56		723'000.00		618'447.36
7	UMWELTSCHUTZ UND RAUMORDNUNG	2'022'113.32	1'893'422.62	2'085'600.00	1'936'900.00	2'029'663.98	1'851'527.38
	<i>Nettoergebnis</i>		128'690.70		148'700.00		178'136.60
8	VOLKSWIRTSCHAFT	8'513.55	102'436.45	10'400.00	97'700.00	16'532.20	102'454.55
	<i>Nettoergebnis</i>		93'922.90		87'300.00		85'922.35
9	FINANZEN UND STEUERN	3'412'116.77	14'132'171.06	1'448'300.00	12'404'500.00	2'487'371.02	12'644'359.44
	<i>Nettoergebnis</i>		10'720'054.29		10'956'200.00		10'156'988.42
Gesamtergebnis		19'968'928.44	19'968'928.44	17'940'500.00	17'940'500.00	18'522'952.87	18'522'952.87
		19'968'928.44	19'968'928.44	17'940'500.00	17'940'500.00	18'522'952.87	18'522'952.87

Funktionale Gliederung		Rechnung 2022		Budget 2022		Rechnung 2021	
		Aufwand	Ertrag	Aufwand	Ertrag	Aufwand	Ertrag
0	ALLGEMEINE VERWALTUNG	2'944'497.15	1'141'024.81	2'758'300.00	983'800.00	2'916'717.86	1'015'989.82
	<i>Nettoergebnis</i>		<i>1'803'472.34</i>		<i>1'774'500.00</i>		<i>1'900'728.04</i>
01	Legislative und Exekutive	325'440.65	30'000.00	335'400.00	30'000.00	291'782.45	
011	Legislative	79'554.90		75'100.00		78'327.90	
0110	Legislative	79'554.90		75'100.00		78'327.90	
3000.00	Finanzkommission, Wahlbüro	13'275.65		15'000.00		13'952.40	
3050.00	AG-Beiträge AHV, IV, EO, ALV, Verwaltungskosten	160.90				31.05	
3053.00	AG-Beiträge an Unfallversicherungen	21.15				0.70	
3054.00	AG-Beiträge an Familienausgleichskassen	37.45				6.95	
3055.00	AG-Beiträge an Krankentaggeldversicherungen	18.20				0.45	
3090.00	Aus- und Weiterbildung des Personals	200.00		200.00		150.00	
3102.00	Drucksachen, Publikationen	20'598.50		19'000.00		27'081.80	
3110.00	Büromöbel- und Geräte	710.40					
3130.00	Dienstleistung Dritter	17'773.00		19'600.00		23'198.45	
3132.00	Honorare externe Berater, Gutachter, Fachexperten etc.	14'539.50		14'000.00		7'754.40	
3161.00	Mieten, Benützungskosten Anlagen	185.25					
3170.00	Reisekosten und Spesen	12'034.90		7'000.00		5'851.70	
3636.00	Beitrag an Jugendparlament Aargau			300.00		300.00	
012	Exekutive	245'885.75	30'000.00	260'300.00	30'000.00	213'454.55	
0120	Exekutive	245'885.75	30'000.00	260'300.00	30'000.00	213'454.55	
3000.00	Gemeinderat, Pauschalentschädigung	190'002.00		200'000.00		170'002.20	

Funktionale Gliederung		Rechnung 2022		Budget 2022		Rechnung 2021	
		Aufwand	Ertrag	Aufwand	Ertrag	Aufwand	Ertrag
3050.00	AG-Beiträge AHV, IV, EO, ALV, Verwaltungskosten	10'821.85		10'600.00		9'516.05	
3052.00	AG-Beiträge an Pensionskassen	14'329.80		12'100.00		12'346.45	
3053.00	AG-Beiträge an Unfallversicherungen			1'800.00			
3054.00	AG-Beiträge an Familienausgleichskassen	2'423.65		2'300.00		2'131.10	
3055.00	AG-Beiträge an Krankentaggeldversicherungen			1'600.00			
3090.00	Aus- und Weiterbildung des Personals			1'000.00			
3099.00	Übriger Personalaufwand	84.00		3'500.00		132.45	
3113.00	Anschaffung Hardware					406.60	
3130.00	Gemeindeammännerverband	900.00		900.00		900.00	
3132.00	Honorare externe Berater, Gutachter, Fachexperten	4'871.10		5'000.00			
3134.00	Sachversicherungsprämien	3'829.20		3'500.00		3'501.50	
3170.00	Repräsentationen	10'146.45		8'500.00		11'342.80	
3170.01	Klausurtagung	1'728.40		3'500.00		2'141.00	
3170.03	Jungbürgerfeier	1'086.00		1'000.00		1'034.40	
3170.04	Neuzuzügeranlass	5'663.30		5'000.00			
4910.00	Interne Verrechnung GR Bildung		30'000.00		30'000.00		
02	Allgemeine Dienste	2'619'056.50	1'111'024.81	2'422'900.00	953'800.00	2'624'935.41	1'015'989.82
021	Finanz- und Steuerverwaltung	948'397.27	545'888.88	832'800.00	477'000.00	848'905.93	484'316.97
0210	Abteilung Finanzen und Steuern	948'397.27	545'888.88	832'800.00	477'000.00	848'905.93	484'316.97
3000.00	Steuerkommission	2'825.00		2'500.00		3'620.00	
3010.00	Löhne des Verwaltungs- und Betriebspersonals	586'000.15		612'100.00		635'691.65	
3010.09	Erstattung von Lohn des Verwaltungs- und Betriebspersonals	-221.70				-31'650.30	

Funktionale Gliederung		Rechnung 2022		Budget 2022		Rechnung 2021	
		Aufwand	Ertrag	Aufwand	Ertrag	Aufwand	Ertrag
3050.00	AG-Beiträge AHV, IV, EO, ALV, Verwaltungskosten	37'901.35		40'500.00		39'982.00	
3052.00	AG-Beiträge an Pensionskassen	36'716.25		34'600.00		36'914.60	
3053.00	AG-Beiträge an Unfallversicherungen	10'365.70		15'400.00		9'739.20	
3054.00	AG-Beiträge an Familienausgleichskassen	8'490.20		9'100.00		8'956.55	
3055.00	AG-Beiträge an Krankentaggeldversicherungen	5'115.40		6'700.00		-389.05	
3090.00	Aus- und Weiterbildung des Personals	6'722.55		2'000.00		14'636.50	
3091.00	Personalwerbung	14'366.60				3'402.70	
3099.00	Übriger Personalaufwand	2'723.45		500.00		369.85	
3100.00	Büromaterial	2'024.70		2'000.00		1'010.15	
3102.00	Drucksachen, Publikationen	1'543.65		1'500.00		1'475.60	
3103.00	Fachliteratur, Zeitschriften	549.70		500.00		535.10	
3110.00	Büromöbel und -geräte	327.00				346.15	
3113.00	Hardware	3'405.25					
3118.00	Immaterielle Anlagen/Lizenzen	23'469.65		30'400.00		25'707.00	
3130.00	Dienstleistung Dritter	5'258.29		6'000.00		3'859.93	
3130.01	Betriebskosten	17'685.15		12'000.00		13'860.00	
3132.00	Honorare externe Berater, Gutachter, Fachexperten etc.	115'872.40				18'594.40	
3153.00	Informatik-Unterhalt (Hardware)	527.75					
3158.00	Unterhalt Software	3'228.25		1'000.00		791.65	
3170.00	Reisekosten und Spesen	2'042.75		2'500.00		1'843.90	
3199.00	Übriger Betriebsaufwand	16.63				7.85	
3611.00	IT-Kosten Steuern	61'441.15		53'500.00		59'600.50	
4210.00	Gebühren für Amtshandlungen		19'256.40		20'000.00		20'342.21
4240.00	Ertrag aus Dienstleistungen		1'551.25		1'500.00		2'497.50
4260.00	Rückerstattungen Dritter		9'924.36				100.00

Funktionale Gliederung		Rechnung 2022		Budget 2022		Rechnung 2021	
		Aufwand	Ertrag	Aufwand	Ertrag	Aufwand	Ertrag
4260.01	Rückerstattungen Betreuungskosten		11'550.35		7'500.00		7'024.98
4270.00	Steuerbussen		43'014.20		15'000.00		10'200.90
4290.00	Übrige Entgelte		6.10				
4390.00	Übriger Ertrag		4.92				5.14
4611.00	Entschädigungen vom Kanton						0.10
4612.00	Entschädigungen von Gemeinden und Gemeindeverbänden		76'366.00		74'900.00		77'670.44
4612.03	Entschädigung Gemeinden Führung Gemeindesteueramt		155'250.90		155'000.00		159'531.45
4612.04	Entschädigung Gemeinden Finanzverwaltung		153'532.15		125'000.00		126'207.55
4612.05	Steuerinkassoprovision Kirchgemeinden		52'981.50		50'000.00		53'162.65
4910.00	Verwaltungsentschädigungen anderer Aufgabenbereiche		22'450.75		28'100.00		27'574.05
022	Allgemeine Dienste, übrige	1'080'750.73	322'266.58	1'052'800.00	262'000.00	1'103'522.23	257'863.85
0220	Allgemeine Dienste, übrige	1'080'750.73	322'266.58	1'052'800.00	262'000.00	1'103'522.23	257'863.85
3000.00	Kommissionen	32.00					
3010.00	Löhne des Verwaltungs- und Betriebspersonals	731'911.85		714'500.00		688'916.90	
3050.00	AG-Beiträge AHV, IV, EO, ALV, Verwaltungskosten	48'172.75		47'200.00		45'462.35	
3052.00	AG-Beiträge an Pensionskassen	52'688.20		49'000.00		45'481.25	
3053.00	AG-Beiträge an Unfallversicherungen	12'771.60		17'100.00		10'832.35	
3054.00	AG-Beiträge an Familienausgleichskassen	10'417.30		10'300.00		9'827.45	
3055.00	AG-Beiträge an Krankentaggeldversicherungen	6'099.40		7'200.00		-992.55	
3090.00	Aus- und Weiterbildung des Personals	5'864.45		4'000.00		16'599.70	
3091.00	Personalwerbung	5'857.50		1'000.00		15'009.15	
3099.00	Übriger Personalaufwand	26'753.90		20'000.00		18'123.20	

Funktionale Gliederung		Rechnung 2022		Budget 2022		Rechnung 2021	
		Aufwand	Ertrag	Aufwand	Ertrag	Aufwand	Ertrag
3100.00	Büromaterial	12'246.25		13'000.00		12'228.00	
3101.00	Betriebs-, Verbrauchsmaterial	56.00					
3102.00	Drucksachen, Publikationen	10'472.20		12'000.00		10'017.60	
3103.00	Fachliteratur, Zeitschriften	568.00				277.95	
3110.00	Büromöbel und -geräte	593.80				905.55	
3113.00	Hardware	351.55		3'000.00		8'831.70	
3130.00	Dienstleistung Dritter	23'512.48		23'000.00		27'020.38	
3130.04	Beitrag E-Gov und Fit4Digital	11'832.50		11'700.00		11'512.50	
3132.00	Honorare externe Gutachter, externe Unterstützung Bauverwaltung	18'721.20		10'000.00		50'395.20	
3132.01	Internes Kontroll-System IKS	3'218.10		5'000.00		3'218.10	
3132.02	externe Unterstützung Kanzlei, Sozialdienst					1'017.65	
3134.00	Sachversicherungsprämien	8'802.45		7'000.00		6'643.95	
3150.00	Unterhalt Büromöbel und -geräte	533.15		500.00		533.15	
3158.00	Unterhalt immaterielle Anlagen	46'631.55		45'300.00		57'076.35	
3158.01	Betriebskosten Software GEVER	19'667.95		29'500.00		15'144.60	
3170.00	Reisekosten und Spesen	2'839.70		3'000.00		1'609.45	
3190.00	Schadenersatzleistungen	626.10					
3300.60	Planmässige Abschreibungen Mobilien / IT VV					28'320.50	
3320.00	Planmässige Abschreibungen Software allg. Haushalt (GEVER)	19'508.80		19'500.00		19'509.80	
4210.00	Gebühren für Amtshandlungen		3'546.68		300.00		4'379.85
4210.01	Baubewilligungsgebühren		110'998.95		120'000.00		132'201.60
4240.00	Ertrag aus Dienstleistungen		1'190.00		1'700.00		1'997.50
4250.00	Verkäufe				100.00		
4260.00	Rückerstattungen Dritter		4'714.05				3'446.95

Funktionale Gliederung		Rechnung 2022		Budget 2022		Rechnung 2021	
		Aufwand	Ertrag	Aufwand	Ertrag	Aufwand	Ertrag
4270.00	Bussen				1'000.00		
4451.00	Erträge aus Beteiligungen VV		3'085.50				
4611.02	Kostenersatz Kanton Verwaltungs-/Betreuungspauschale		26'058.10				8'238.90
4612.00	Entschädigung Gemeinden Führung Bauverwaltung		172'259.55		130'000.00		105'206.55
4910.00	Verwaltungsentschädigung Asylwesen		413.75		8'900.00		2'392.50
029	Verwaltungsliegenschaften, übriges	589'908.50	242'869.35	537'300.00	214'800.00	672'507.25	273'809.00
0290	Verwaltungsliegenschaften, übriges	589'908.50	242'869.35	537'300.00	214'800.00	672'507.25	273'809.00
3010.00	Löhne des Verwaltungs- und Betriebspersonals	28'298.95		25'500.00		24'909.00	
3010.01	Löhne Alterszentrum Hubpünt (nicht Senevita)	864.00					
3010.09	Erstattung von Lohn des Verwaltungs- und Betriebspersonals					-3.70	
3050.00	AG-Beiträge AHV, IV, EO, ALV, Verwaltungskosten	1'682.35		1'600.00		1'551.40	
3052.00	AG-Beiträge Pensionskasse	1'498.35		1'400.00		1'351.40	
3053.00	AG-Beiträge an Unfallversicherungen	467.25		600.00		528.15	
3054.00	AG-Beiträge an Familienausgleichskassen	376.60		400.00		347.20	
3055.00	AG-Beiträge an Krankentaggeldversicherungen	201.30		200.00		181.70	
3101.00	Betriebs-, Verbrauchsmaterial	1'208.65		1'000.00		1'152.05	
3110.00	Büromöbel und -geräte	1'360.80				5'170.60	
3111.00	Maschinen, Geräte	33'803.95					
3111.01	Maschinen, Geräte AFZ	5'000.00					
3120.00	Ver- und Entsorgung	34'489.65		27'500.00		28'520.00	
3120.01	Ver- und Entsorgung Zentrum Hubpünt	26'838.20		25'000.00		30'125.90	
3130.00	Dienstleistungen Dritter	686.50		3'000.00		354.10	
3130.01	Verwaltungskosten Zentrum AFZ	3'847.90		3'600.00		2'935.75	

Funktionale Gliederung		Rechnung 2022		Budget 2022		Rechnung 2021	
		Aufwand	Ertrag	Aufwand	Ertrag	Aufwand	Ertrag
3134.00	Sachversicherungsprämien	6'418.60		9'000.00		8'868.75	
3144.00	Unterhalt Hochbauten	9'136.55		4'400.00		9'638.80	
3144.01	Unterhalt Zentrum AFZ	42'154.40		25'300.00		20'043.25	
3144.02	Unterhalt Burgturm	10'137.25		6'500.00		3'513.85	
3144.03	Unterhalt Gemeindehaus	35'551.25		30'300.00		83'692.80	
3144.04	Unterhalt Werkhof Gerbi	10'162.75		4'000.00		2'999.85	
3144.05	Unterhalt Polizeigebäude	11'957.05		17'600.00		9'288.15	
3151.00	Unterhalt Apparate, Maschinen, Geräte, Fahrzeuge, Werkzeuge	1'369.25		1'000.00		3'858.15	
3161.00	Benützungskosten Maschinen	378.90		300.00		422.65	
3300.40	Planmässige Abschreibungen Hochbauten VV	322'018.05		349'100.00		349'192.90	
3301.40	Ausserplanmässige Abschreibungen Hochbauten allgemeiner Haushalt					83'864.55	
4240.00	Benützungsgebühren Waldhütte		100.00				
4260.00	Rückerstattungen Dritter		26'945.35		3'000.00		33'860.85
4470.00	Pacht- und Mietzinse Liegenschaften VV		50'834.00		50'800.00		51'049.00
4470.01	Mietzinsen AFZ		73'380.00		72'000.00		72'865.00
4470.02	Mietzinseinnahmen Burgturm		16'940.00		28'700.00		21'455.00
4470.03	Mietzinseinnahmen Schillinghaus (Kita 4 Jahreszeiten)		400.00				
4472.00	Vergütung für Benützungen Liegenschaften VV		470.00		500.00		320.00
4612.00	Interne Verrechnung Miete Spezialfinanzierung		24'000.00		24'000.00		24'000.00
4920.00	Interne Verrechnungen Mieten		49'800.00		35'800.00		70'259.15
1	ÖFFENTLICHE ORDNUNG UND SICHERHEIT, VERTEIDIGUNG	944'542.25	207'029.41	940'100.00	216'500.00	1'268'725.09	464'092.83
	<i>Nettoergebnis</i>		<i>737'512.84</i>		<i>723'600.00</i>		<i>804'632.26</i>

Funktionale Gliederung		Rechnung 2022		Budget 2022		Rechnung 2021	
		Aufwand	Ertrag	Aufwand	Ertrag	Aufwand	Ertrag
11	Öffentliche Sicherheit	158'989.60	7'900.95	165'800.00	3'000.00	152'130.50	5'603.55
111	Polizei	158'989.60	7'900.95	165'800.00	3'000.00	152'130.50	5'603.55
1110	Polizei	158'989.60	7'900.95	165'800.00	3'000.00	152'130.50	5'603.55
3130.00	Dienstleistungen Dritter	16'188.25		24'000.00		12'434.35	
3181.09	Eingang abgeschriebener Forderungen					-125.00	
3612.00	Beitrag an Regionalpolizei	141'843.00		141'800.00		137'875.00	
3612.01	Kontrolle ruhender Verkehr	958.35				1'946.15	
4270.00	Bussen		7'900.95		3'000.00		5'603.55
14	Allgemeines Rechtswesen	342'719.50	72'277.26	314'000.00	75'800.00	609'150.87	318'847.50
140	Allgemeines Rechtswesen	342'719.50	72'277.26	314'000.00	75'800.00	609'150.87	318'847.50
1400	Allgemeines Rechtswesen	249'277.25	28'771.10	224'000.00	25'800.00	249'465.42	11'698.00
3010.00	Löhne des Verwaltungs- und Betriebspersonals	9'641.85		8'000.00		5'171.65	
3010.09	Erstattung von Lohn des Verwaltungs- und Betriebspersonals					-25.80	
3050.00	AG-Beiträge AHV, IV, EO, ALV, Verwaltungskosten	624.25		600.00		341.65	
3052.00	AG-Beiträge an Pensionskassen	745.35		700.00		397.45	
3053.00	AG-Beiträge an Unfallversicherungen	166.70		200.00		90.05	
3054.00	AG-Beiträge an Familienausgleichskassen	139.80		100.00		75.00	
3055.00	AG-Beiträge an Krankentaggeldversicherungen	60.30		100.00		-11.70	
3101.00	Betriebs-, Verbrauchsmaterial					39.65	
3102.00	Drucksachen, Publikationen	4'044.25		2'500.00		2'648.70	
3120.00	Ver- und Entsorgung	3'097.10		100.00		107.70	
3161.00	Mieten, Benützungskosten Anlagen	549.25					

Funktionale Gliederung		Rechnung 2022		Budget 2022		Rechnung 2021	
		Aufwand	Ertrag	Aufwand	Ertrag	Aufwand	Ertrag
3612.00	Beitrag an Reg. Zivilstandsamt	26'538.70		30'200.00		27'253.75	
3612.01	Beitrag an Kindes- und Erwachsenenschutzdienst	203'669.70		181'300.00		185'912.25	
3612.02	Beitrag an regionales Betriebsamt					27'405.07	
3636.00	Beitrag an Organisationen			200.00		60.00	
4210.00	Gebühren für Amtshandlungen		1'600.00		12'000.00		5'262.00
4240.01	Plakatgebühren				300.00		250.00
4240.03	Wirtschaftsgebühren				500.00		
4472.00	Marktstandgebühren		12'181.00		13'000.00		4'686.00
4611.00	Entschädigungen vom Kanton		600.00				1'500.00
4612.00	Anteil Ertragsüberschuss Betriebsamt		14'390.10				
1401	Einwohnerdienste	93'442.25	43'506.16	90'000.00	50'000.00	95'971.70	43'435.75
3000.00	Kommissionen	48.00					
3010.00	Löhne des Verwaltungs- und Betriebspersonals	48'519.25		48'700.00		50'898.90	
3050.00	AG-Beiträge AHV, IV, EO, ALV, Verwaltungskosten	3'141.10		3'100.00		3'295.40	
3052.00	AG-Beiträge an Pensionskassen	2'625.35		400.00		1'333.65	
3053.00	AG-Beiträge an Unfallversicherungen	860.10		1'100.00		1'129.50	
3054.00	AG-Beiträge an Familienausgleichskassen	703.45		700.00		738.00	
3055.00	AG-Beiträge an Krankentaggeldversicherungen	459.40		600.00		481.85	
3099.00	Übriger Personalaufwand	70.00		200.00		170.00	
3118.00	Immaterielle Anlagen	7'823.00		7'000.00		8'569.00	
3130.00	Dienstleistungen Dritter	8'525.10		7'500.00		6'242.51	
3158.00	Unterhalt Software			1'000.00			
3170.00	Reisekosten und Spesen	66.75					
3181.00	Tatsächliche Forderungsverluste	170.00				66.00	
3181.09	Eingang abgeschriebener Forderungen					-22.00	

Funktionale Gliederung		Rechnung 2022		Budget 2022		Rechnung 2021	
		Aufwand	Ertrag	Aufwand	Ertrag	Aufwand	Ertrag
3601.00	Gebühren Pass/Identitätskarten, Migrationsamt	19'356.35		19'000.00		21'840.70	
3612.00	Beitrag eUmzug	1'074.40		700.00		1'228.19	
4210.00	Gebühren für Amtshandlungen		43'506.16		50'000.00		43'435.75
1407	Regionales Betreibungsamt					263'713.75	263'713.75
3010.00	Löhne des Verwaltungs- und Betriebspersonals					148'680.55	
3010.09	Erstattung von Lohn des Verwaltungs- und Betriebspersonals					-4'676.10	
3050.00	AG-Beiträge AHV, IV, EO, ALV, Verwaltungskosten					9'646.50	
3052.00	AG-Beiträge an Pensionskassen					11'314.30	
3053.00	AG-Beiträge an Unfallversicherungen					3'308.15	
3054.00	AG-Beiträge an Familienausgleichskasse					2'160.50	
3055.00	AG-Beiträge an Krankentaggeldversicherungen					1'251.65	
3099.00	Übriger Personalaufwand					104.55	
3100.00	Büromaterial					2'030.95	
3102.00	Drucksachen, Publikationen					602.70	
3103.00	Fachliteratur					318.00	
3130.00	Portokosten, Kontoführungsspesen					20'955.20	
3130.01	Telefonkosten					750.00	
3130.03	Gebührenaufwand					5'045.00	
3158.00	Unterhalt immatrielle Anlagen (Software)					5'731.45	
3170.00	Reisekosten und Spesen					414.80	
3612.01	Entschädigung Stadt Lenzburg					30'445.55	
3910.00	Verwaltungsentschädigung Gemeinde Seengen					5'170.85	
3920.00	Interne Verrechnung Raummiete					20'459.15	
4210.00	Gebühren für Amtshandlungen						195'575.13

Funktionale Gliederung		Rechnung 2022		Budget 2022		Rechnung 2021	
		Aufwand	Ertrag	Aufwand	Ertrag	Aufwand	Ertrag
4612.00	Beiträge Vertragsgemeinden						68'138.62
15	Feuerwehr	357'339.55	120'626.50	381'200.00	120'700.00	442'985.47	135'907.95
150	Feuerwehr	357'339.55	120'626.50	381'200.00	120'700.00	442'985.47	135'907.95
1500	Feuerwehr	352'602.60	119'826.50	373'900.00	119'600.00	437'272.52	134'807.95
3000.00	Löhne, Tag- und Sitzungsgelder an Behörden und Kommissionen	9'100.00		3'700.00		5'600.00	
3010.01	Funktionsentschädigungen	29'850.00		31'100.00		27'300.00	
3010.02	Sold Übungen	62'839.00		76'000.00		70'020.00	
3010.03	Sold Einsätze, Verkehrsdienst, AS-Flaschenfüllungen usw.	20'043.75		23'000.00		44'205.00	
3010.04	Löhne Kurswesen AGV			2'800.00			
3010.05	Lohnanteil, übrige (Gemeindewerk)	21.95				194.65	
3010.09	Erstattung von Lohn des Verwaltungs- und Betriebspersonals					-0.95	
3050.00	AG-Beiträge AHV, IV, EO, ALV, Verwaltungskosten	878.95		200.00		557.30	
3052.00	AG-Beiträge an Pensionskassen	1.70				14.95	
3053.00	AG-Beiträge an Unfallversicherungen	2.00				4.50	
3054.00	AG-Beiträge an Familienausgleichskassen	102.05		100.00		122.65	
3055.00	AG-Beiträge an Krankentaggeldversicherungen	1.40				2.70	
3090.00	Aus- und Weiterbildung des Personals	25'821.90		34'300.00		42'719.92	
3099.00	Übriger Personalaufwand	3'331.85		9'100.00		2'526.00	
3100.00	Büromaterial	1'786.65		1'500.00		817.15	
3101.00	Betriebs-, Verbrauchsmaterial	11'218.35		13'100.00		15'397.15	
3102.00	Drucksachen, Publikationen	1'330.10		1'200.00		1'123.20	
3103.00	Fachliteratur, Zeitschriften	1'735.05		1'400.00		1'125.00	

Funktionale Gliederung		Rechnung 2022		Budget 2022		Rechnung 2021	
		Aufwand	Ertrag	Aufwand	Ertrag	Aufwand	Ertrag
3111.00	Maschinen, Geräte und Fahrzeuge	34'059.45		19'900.00		63'345.30	
3112.00	Kleider, Wäsche, Vorhänge	17'255.95		15'300.00		22'669.85	
3113.00	Hardware					2'213.20	
3120.00	Ver- und Entsorgung	7'251.80		7'200.00		8'170.60	
3130.00	Dienstleistung Dritter	5'117.50		4'000.00		1'842.50	
3130.01	Feuerschau	1'184.70		1'000.00			
3134.00	Sachversicherungsprämien	7'340.00		7'500.00		6'663.20	
3137.00	Motorfahrzeugssteuern			400.00		29.00	
3144.00	Unterhalt Hochbauten, Gebäude	3'360.00		3'400.00		6'739.40	
3151.00	Unterhalt Apparate, Maschinen, Geräte, Fahrzeuge, Werkzeuge	24'778.20		30'000.00		26'484.55	
3158.00	Unterhalt immaterielle Anlagen	652.45		100.00		96.95	
3170.00	Hauptübung	8'286.80		11'600.00		10'434.10	
3181.00	Tatsächliche Forderungsverluste	797.90		500.00		1'394.20	
3181.09	Eingang abgeschriebener Forderungen	-88.85		-100.00		-40.75	
3300.60	Planmässige Abschreibungen Mobilien VV	23'700.00		23'600.00		23'587.05	
3611.00	Beitrag AGV Alarmzentrale	5'832.00		6'000.00		5'940.00	
3612.00	Hydrantenentschädigung an Wasserversorgung	44'600.00		44'600.00		44'600.00	
3636.00	Verbandsbeiträge	410.00		1'400.00		1'374.15	
4200.00	Feuerwehrsteuern		109'268.50		102'000.00		102'133.50
4260.00	Rückerstattungen Dritter, Dienstleistungen		1'215.00		5'000.00		20'560.65
4270.00	Bussen		2'475.00		1'000.00		220.00
4611.00	Entschädigung AGV für Kurse				4'300.00		3'621.80
4612.00	Rückerstattungen Gemeinden für Füllungen Atemschutzflaschen		3'118.00		3'500.00		4'522.00
4631.00	Beitrag AGV aus Löschfonds		3'750.00		3'800.00		3'750.00
1501	Jugendfeuerwehr Seetal	4'736.95	800.00	7'300.00	1'100.00	5'712.95	1'100.00

Funktionale Gliederung		Rechnung 2022		Budget 2022		Rechnung 2021	
		Aufwand	Ertrag	Aufwand	Ertrag	Aufwand	Ertrag
3010.00	Besoldung Leiterteam	2'500.00		2'300.00		2'500.00	
3090.00	Aus- und Weiterbildung	2'000.00		900.00			
3100.00	Büromaterial			100.00			
3101.00	Material, Anschaffungen			200.00			
3102.00	Drucksachen, Publikationen, Werbung	236.95		700.00		220.80	
3112.00	Kleider, Ausrüstung			1'800.00		2'101.30	
3158.00	Unterhalt immaterielle Anlagen			100.00		72.85	
3161.00	Uebungsgestaltung, Mieten			400.00			
3170.00	Reisekosten und Spesen			800.00		818.00	
4612.00	Beiträge von Gemeinden				300.00		300.00
4631.00	Kantonsbeiträge (AGV)		800.00		800.00		800.00
16	Verteidigung	85'493.60	6'224.70	79'100.00	17'000.00	64'458.25	3'733.83
161	Militärische Verteidigung	33'178.90		15'800.00		16'061.15	
1610	Militärische Verteidigung	33'178.90		15'800.00		16'061.15	
3134.00	Sachversicherungsprämien	65.10		100.00		107.10	
3140.00	Unterhalt an Grundstücken	760.00					
3144.00	Unterhalt Hochbauten	15'898.80					
3170.00	Wehrmännerentlassung	1'655.00		500.00		800.00	
3300.60	Planmässige Abschreibungen Mobilien VV allgemeiner Haushalt	14'800.00		14'800.00		14'754.05	
3636.00	Beitrag an Sportschützen			400.00		400.00	
162	Zivile Verteidigung	52'314.70	6'224.70	63'300.00	17'000.00	48'397.10	3'733.83
1620	Zivilschutz	52'314.70	6'224.70	63'300.00	17'000.00	48'397.10	3'733.83

Funktionale Gliederung		Rechnung 2022		Budget 2022		Rechnung 2021	
		Aufwand	Ertrag	Aufwand	Ertrag	Aufwand	Ertrag
3010.00	Löhne des Verwaltungs- und Betriebspersonals	188.55					
3050.00	AG-Beiträge AHV, IV, EO, ALV, Verwaltungskosten	12.20					
3052.00	AG-Beiträge an Pensionskassen	14.60					
3053.00	AG-Beiträge an Unfallversicherungen	3.25					
3054.00	AG-Beiträge an Familienausgleichskassen	2.75					
3055.00	AG-Beiträge an Krankentaggeldversicherungen	1.20					
3101.00	Betriebs-, Verbrauchsmaterial					292.50	
3102.00	Drucksachen, Publikationen	51.90		100.00		51.90	
3120.00	Ver- und Entsorgung	325.25		400.00		354.65	
3130.01	Telefongebühren			300.00		294.05	
3134.00	Sachversicherungsprämien	114.00		100.00		114.00	
3144.00	Unterhalt Hochbauten			500.00			
3612.00	Beitrag an ZSO / RFO	51'601.00		61'900.00		47'290.00	
4501.00	Entnahmen aus Fonds des FK		6'224.70		17'000.00		3'733.83
2	BILDUNG	6'542'551.59	1'776'840.55	6'626'900.00	1'706'500.00	6'199'244.48	1'825'956.35
	<i>Nettoergebnis</i>		<i>4'765'711.04</i>		<i>4'920'400.00</i>		<i>4'373'288.13</i>
21	Obligatorische Schule	6'160'175.09	1'770'205.55	6'302'300.00	1'702'300.00	5'871'910.98	1'823'546.35
211	Eingangsstufe	255'627.95		279'300.00		288'603.55	
2110	Kindergarten	255'627.95		279'300.00		288'603.55	
3102.00	Drucksachen, Publikationen	246.60		300.00		253.55	
3104.00	Lehrmittel	12'957.70		14'100.00		12'369.30	
3110.00	Büromöbel und -geräte, Schulmobiliar	520.00					
3113.00	Hardware			2'700.00			

Funktionale Gliederung		Rechnung 2022		Budget 2022		Rechnung 2021	
		Aufwand	Ertrag	Aufwand	Ertrag	Aufwand	Ertrag
3130.00	Telefon	494.10		500.00		408.30	
3171.00	Exkursionen, Schulreisen und Lager	781.05		2'300.00		929.90	
3631.00	Besoldungsanteil an Kanton	240'628.50		259'400.00		274'642.50	
212	Primarstufe	1'144'095.56	12'316.00	1'164'500.00	9'300.00	1'083'575.25	3'026.00
2120	Primarstufe	1'144'095.56	12'316.00	1'164'500.00	9'300.00	1'083'575.25	3'026.00
3020.00	Schulämter	2'712.50				2'660.00	
3020.02	Schwimmunterricht	10'600.00		11'000.00		10'600.00	
3050.00	AG-Beiträge AHV, IV, EO, ALV, Verwaltungskosten	861.85		1'000.00		858.40	
3052.00	AG-Beiträge an Pensionskassen	707.85		800.00		741.65	
3053.00	AG-Beiträge an Unfallversicherungen	235.35		300.00		294.40	
3054.00	AG-Beiträge an Familienausgleichskassen	193.00		200.00		192.30	
3055.00	AG-Beiträge an Krankentaggeldversicherungen	125.60				125.60	
3091.00	Personalwerbung	330.00		1'000.00			
3102.00	Drucksachen, Publikationen	5'354.75		5'500.00		6'170.50	
3103.00	Fachliteratur, Zeitschriften	210.35		500.00		398.35	
3104.00	Lehrmittel Primar allgemein	72'904.31		63'500.00		67'939.80	
3104.01	Lehrmittel Deutsch als Zweitsprache	1'356.90		1'500.00		881.45	
3104.02	Material Musikgrundschule	778.05		600.00		702.50	
3104.03	Lehrmittel Medien+Informatik			2'200.00			
3104.04	Material TTG US/MS- Teil AW	7'915.30		10'300.00		3'125.40	
3104.05	Material TTG - Teil TW	7'799.15		15'900.00		7'787.85	
3104.06	Lehrmittel Logopädie	2'311.55		1'300.00		313.05	
3110.00	Büromöbel und -geräte, Schulmobiliar	13'109.10		14'700.00		4'048.95	
3110.01	Anschaffungen Logopädie			1'500.00		929.20	
3113.00	Hardware					234.50	

Funktionale Gliederung		Rechnung 2022		Budget 2022		Rechnung 2021	
		Aufwand	Ertrag	Aufwand	Ertrag	Aufwand	Ertrag
3150.00	Unterhalt Büromöbel und -geräte, Schulmobiliar	70.00					
3169.00	Benützung Hallenbad Seon	7'360.00		7'200.00		8'880.00	
3171.00	Exkursionen, Schulreisen und Lager	30'983.05		35'000.00		15'586.95	
3171.01	Schülertransport Hallenbad	5'572.00		5'000.00		1'959.20	
3181.09	Eingang abgeschriebener Forderungen	-55.00					
3631.00	Besoldungsanteil an Kanton	970'356.90		985'500.00		944'315.20	
3637.00	Beiträge an private Haushalte	2'303.00				4'830.00	
4612.00	Schulgeld von Gemeinden		12'316.00		9'300.00		3'288.00
4632.00	Besoldungsanteil von Gemeinden						-262.00
213	Oberstufe	991'114.97	447'275.00	1'043'900.00	434'700.00	855'088.58	516'465.15
2130	Oberstufe	991'114.97	447'275.00	1'043'900.00	434'700.00	855'088.58	516'465.15
3020.00	Löhne der Lehrpersonen	8'301.00				7'760.00	
3050.00	AG-Beiträge AHV, IV, EO, ALV, Verwaltungskosten	671.10				368.75	
3053.00	AG-Beiträge an Unfallversicherungen	181.20				120.60	
3054.00	AG-Beiträge an Familienausgleichskassen	150.35				82.60	
3055.00	AG-Beiträge an Krankentaggeldversicherungen	96.55				46.20	
3091.00	Personalwerbung	1'476.15		1'000.00			
3102.00	Drucksachen, Publikationen	9'535.20		9'500.00		14'677.20	
3103.00	Fachliteratur, Zeitschriften	926.75		1'200.00		1'101.35	
3104.00	Lehrmittel Bez	54'199.03		62'200.00		37'650.67	
3104.01	Lehrmittel SeReal	42'776.19		49'600.00		46'706.61	
3104.02	Lehrmittel Zeichnen Oberstufe	9'853.60		11'400.00		8'613.25	
3104.03	Lehrmittel Natur + Technik	3'030.00		8'800.00		8'873.05	
3104.04	Lehrmittel Projekt Begabtenförderung "Einstein"	2'221.30		500.00		550.50	
3104.06	Lehrmittel WAH	7'101.75		10'200.00		6'212.25	

Funktionale Gliederung		Rechnung 2022		Budget 2022		Rechnung 2021	
		Aufwand	Ertrag	Aufwand	Ertrag	Aufwand	Ertrag
3104.07	Material Werken AW alter Lehrplan	5'615.70		4'700.00		14'064.15	
3104.08	Malatelier / Theater	1'104.60				837.80	
3104.09	Material TW alter Lehrplan	2'249.30		2'400.00		5'365.05	
3104.10	Material TTG Werken	13'119.80		13'900.00		634.20	
3104.11	Material TTG TW	14'649.50		13'400.00		8'992.15	
3104.12	Material Medien+Informatik	19.75		3'600.00		1'260.00	
3104.13	Material Praktika	2'031.45		6'400.00		1'243.40	
3105.00	Lebensmittel WHA - Hauswirtschaft	20'846.20		47'300.00		25'188.00	
3110.00	Anschaffungen Büromobiliar, Büromaschinen und -geräte, Schulmobiliar Sereal	6'170.35		6'000.00		542.80	
3110.01	Anschaffungen Büromobiliar, Büro maschinen und -geräte, Schulmobiliar Bez.	1'049.05		4'800.00		2'998.40	
3111.01	Anschaffungen Natur und Technik	768.30				6'137.25	
3111.02	Anschaffungen TTG - AW			5'000.00		4'224.75	
3111.03	Anschaffungen TTG - TW	322.20		300.00		548.20	
3111.04	Anschaffungen WHA	2'045.00		3'300.00		1'371.95	
3151.00	Unterhalt Apparate, Maschinen, Geräte, Fahrzeuge, Werkzeuge	2'177.20				2'399.55	
3171.00	Exkursionen, Schulreisen und Lager	98'468.55		104'500.00		35'187.15	
3612.00	Schulgelder an Gemeinden	10'900.00		32'500.00		17'458.00	
3631.00	Besoldungsanteil an Kanton	659'659.10		640'900.00		590'266.30	
3632.00	Besoldungsanteil an Gemeinden	572.75		500.00		502.45	
3637.00	Beiträge an private Haushalte	8'826.00				3'104.00	
4612.00	Entschädigungen von Gemeinden		447'275.00		434'700.00		504'286.15
4632.00	Besoldungsanteil von Gemeinden						12'179.00
214	Musikschulen	875'526.50	678'751.32	871'800.00	654'000.00	805'236.30	633'800.80

Funktionale Gliederung		Rechnung 2022		Budget 2022		Rechnung 2021	
		Aufwand	Ertrag	Aufwand	Ertrag	Aufwand	Ertrag
2140	Musikschulen	188'154.30		217'800.00		188'266.60	
3612.00	Entschädigungen an Gemeinden und Gemeindeverbände	188'154.30		217'800.00		188'266.60	
2146	Kreismusikschule Seengen	687'372.20	678'751.32	654'000.00	654'000.00	616'969.70	633'800.80
3000.00	Sitzungsgelder Kreismusikschulkommission	1'120.00				3'760.00	
3010.00	Lohn Sekretariat	53'584.60		24'300.00		24'802.90	
3020.00	Löhne Leitung und Lehrpersonen	501'735.00		495'500.00		478'507.75	
3050.00	AG-Beiträge AHV, IV, EO, ALV, Verwaltungskosten	35'792.25		33'200.00		32'593.75	
3052.00	AG-Beiträge an Pensionskassen	41'762.40		37'800.00		38'909.60	
3053.00	AG-Beiträge an Unfallversicherungen	1'105.50		1'000.00		1'134.10	
3054.00	AG-Beiträge an Familienausgleichskasse	8'015.60		7'500.00		7'304.40	
3055.00	AG-Beiträge an Krankentaggeldversicherungen	309.00		400.00		229.45	
3090.00	Aus- und Weiterbildung des Personals	338.50		3'200.00		900.00	
3091.00	Personalwerbung	430.80		500.00			
3099.00	Übriger Personalaufwand	1'321.45		500.00		360.55	
3100.00	Büromaterial	415.20		400.00			
3102.00	Drucksachen, Publikationen	2'384.70		3'100.00		2'430.65	
3111.00	Anschaffung Instrumente, Notenständer usw.	1'558.50		5'000.00		2'986.70	
3113.00	Anschaffung Hardware	2'803.85					
3118.00	Anschaffung Software			500.00			
3130.00	Dienstleistungen Dritter	1'364.75		2'100.00		2'777.80	
3151.00	Unterhalt Instrumente, Geräte	2'540.55		7'600.00		1'309.00	
3158.00	Unterhalt Software	11'896.85		10'600.00			
3160.00	Miete und Pacht Liegenschaften	60.00					
3170.00	Reisekosten und Spesen	3'482.70		3'000.00		1'730.25	

Funktionale Gliederung		Rechnung 2022		Budget 2022		Rechnung 2021	
		Aufwand	Ertrag	Aufwand	Ertrag	Aufwand	Ertrag
3181.09	Eingang abgeschriebener Forderungen					-680.00	
3612.00	Beiträge an andere Musikschulen			3'000.00		3'838.50	
3636.00	Verbandsbeiträge	1'880.00		2'000.00		1'840.00	
3910.00	Verwaltungsentschädigung Gemeinde Seengen	13'470.00		12'800.00		12'234.30	
4231.00	Elternbeiträge, Kursgelder		324'101.37		297'000.00		310'928.15
4612.00	Entschädigung Vertragsgemeinden		321'192.05		357'000.00		322'872.65
4612.01	Kostenanteil REMOS		33'457.90				
217	Schulliegenschaften	1'990'868.53	445'728.08	2'027'800.00	438'900.00	1'956'732.76	496'755.55
2170	Schulliegenschaften	1'990'868.53	445'728.08	2'027'800.00	438'900.00	1'956'732.76	496'755.55
3000.00	Kommissionen	4'640.00					
3010.00	Löhne des Verwaltungs- und Betriebspersonals	6'532.25					
3010.01	Löhne Hauswarte Schulanlagen inkl. Kindergärten	380'458.10		377'000.00		386'706.35	
3010.02	Löhne Aushilfen, Hallenverantwortliche, Gemeindewerk	24'083.20		31'500.00		23'542.45	
3010.09	Erstattung von Lohn des Verwaltungs- und Betriebspersonals	-1'353.75				-2'096.00	
3049.00	Übrige Zulagen	1'650.00		1'800.00		1'350.00	
3050.00	AG-Beiträge AHV, IV, EO, ALV, Verwaltungskosten	25'584.15		27'100.00		25'204.35	
3052.00	AG-Beiträge an Pensionskassen	30'909.50		31'000.00		30'692.65	
3053.00	AG-Beiträge an Unfallversicherungen	7'018.60		9'400.00		6'748.65	
3054.00	AG-Beiträge an Familienausgleichskassen	5'730.50		5'900.00		5'641.55	
3055.00	AG-Beiträge an Krankentaggeldversicherungen	3'271.30		4'000.00		-841.10	
3090.00	Aus- und Weiterbildung des Personals	3'244.70		5'700.00		2'546.60	
3091.00	Personalwerbung	983.65					
3099.00	Übriger Personalaufwand	1'020.20		1'000.00		1'088.40	

Funktionale Gliederung		Rechnung 2022		Budget 2022		Rechnung 2021	
		Aufwand	Ertrag	Aufwand	Ertrag	Aufwand	Ertrag
3100.00	Büromaterial	1'201.40		200.00		132.15	
3101.00	Betriebs-, Verbrauchsmaterial	54'910.35		47'000.00		33'846.75	
3101.01	Auslagen Covid-19	2'803.00		10'000.00		23'767.10	
3103.00	Fachliteratur, Zeitschriften	66.00		100.00		64.00	
3110.00	Büromöbel und -geräte, Schulmobiliar	531.10				2'710.85	
3111.00	Maschinen, Geräte und Fahrzeuge	24'364.20		21'800.00		16'360.50	
3112.00	Kleider, Wäsche, Vorhänge	255.40				331.80	
3120.00	Ver- und Entsorgung	126'615.00		138'000.00		147'901.60	
3130.00	Dienstleistung Dritter	1'610.00		2'100.00		1'129.00	
3134.00	Sachversicherungsprämien	19'942.10		22'000.00		27'151.70	
3137.00	Steuern, Abgaben	72.00		100.00		72.00	
3140.00	Unterhalt Grundstücke	17'249.25		38'500.00		14'657.85	
3141.00	Platzentwässerung	2'585.00		2'600.00		2'584.80	
3144.00	Unterhalt Hochbauten	128'311.68		154'800.00		94'417.26	
3144.01	Unterhalt Kindergarten	5'894.80		5'900.00		2'619.15	
3144.02	Behebung Vandalenschäden	1'430.75		1'000.00		5'116.55	
3151.00	Unterhalt Apparate, Maschinen, Geräte, Fahrzeuge, Werkzeuge	8'532.00		8'000.00		7'823.70	
3153.00	Informatik-Unterhalt (Hardware)	4'948.80					
3158.00	Unterhalt immaterielle Anlagen	1'234.35				1'694.75	
3160.00	Miete und Pacht Liegenschaften	8'400.60		8'400.00		8'400.60	
3160.01	Miete Kindergarten "Rotes Haus"	37'416.00		37'400.00		37'416.00	
3161.00	Mieten, Benützungskosten Anlagen	2'935.90		2'000.00		1'138.40	
3170.00	Reisekosten und Spesen	300.00		300.00		300.00	
3300.30	Planmässige Abschreibungen Tiefbauten allgemeiner Haushalt	39'300.00		39'000.00		39'043.40	
3300.40	Planmässige Abschreibungen Hochbauten VV	956'200.00		955'500.00		955'526.00	

Funktionale Gliederung		Rechnung 2022		Budget 2022		Rechnung 2021	
		Aufwand	Ertrag	Aufwand	Ertrag	Aufwand	Ertrag
3910.03	Interne Verrechnung allg. Kosten Werkhof	3'186.45		3'900.00		5'142.95	
3920.00	Interne Verrechnung Mieten, Benützungskosten	46'800.00		34'800.00		46'800.00	
4240.00	Benützungsgebühren und Dienstleistungen		4'080.00		2'500.00		1'790.00
4260.00	Rückerstattungen Dritter		3'739.08		10'000.00		10'005.70
4612.00	Anlagekostenanteil Schulgelder		367'909.00		356'400.00		414'959.85
4920.01	Interne Verrechnung Benützung durch Kultur		30'000.00		30'000.00		30'000.00
4920.02	Interne Verrechnung Benützung durch Sport		40'000.00		40'000.00		40'000.00
218	Tagesbetreuung	183'043.55	117'286.65	151'800.00	98'500.00	153'134.50	112'247.55
2180	Mittagstisch	160'920.60	117'286.65	127'200.00	98'000.00	131'802.90	104'522.20
3010.00	Löhne des Verwaltungs- und Betriebspersonals	84'479.75		64'000.00		64'234.25	
3010.09	Erstattung von Lohn des Verwaltungs- und Betriebspersonals					-316.00	
3050.00	AG-Beiträge AHV, IV, EO, ALV, Verwaltungskosten	5'334.90		4'500.00		4'138.15	
3052.00	AG-Beiträge an Pensionskassen	3'628.20		3'100.00		3'818.00	
3053.00	AG-Beiträge an Unfallversicherungen	1'291.65		1'300.00		1'092.90	
3054.00	AG-Beiträge an Familienausgleichskassen	1'194.70		1'000.00		926.95	
3055.00	AG-Beiträge an Krankentaggeldversicherungen	777.45		800.00		605.15	
3090.00	Aus- und Weiterbildung des Personals	2'138.00		2'500.00			
3091.00	Personalwerbung	720.60					
3099.00	Übriger Personalaufwand	184.00					
3101.00	Betriebs-, Verbrauchsmaterial	304.95		500.00		156.15	
3105.00	Lebensmittel	48'831.70		40'000.00		43'368.75	
3111.00	Anschaffungen	316.85		1'000.00		2'922.75	
3158.00	Unterhalt IT	2'550.85		1'800.00		2'799.45	
3170.00	Reisekosten und Spesen	800.00		500.00		480.00	

Funktionale Gliederung		Rechnung 2022		Budget 2022		Rechnung 2021	
		Aufwand	Ertrag	Aufwand	Ertrag	Aufwand	Ertrag
3910.00	Verwaltungskosten Gemeinde Seengen	8'367.00		6'200.00		7'576.40	
4240.00	Benützungsgebühren und Dienstleistungen		105'770.00		90'000.00		93'523.00
4612.00	Beiträge anderer Gemeinden Mittagstisch		11'516.65		8'000.00		10'999.20
2181	schulergänzende Kinderbetreuung	22'122.95		24'600.00	500.00	21'331.60	7'725.35
3010.00	Löhne Randstundenbetreuung	12'840.20		20'000.00		16'758.40	
3010.01	Löhne Betreuung Selbstverpflegende	3'366.85					
3050.00	AG-Beiträge AHV, IV, EO, ALV, VK	926.55		800.00		1'085.00	
3052.00	AG-Beiträge Pensionskasse	3'350.05		2'500.00		2'137.80	
3053.00	AG-Beiträge Unfallversicherung	224.60		300.00		309.05	
3054.00	AG-Beiträge Familienausgleichskasse	207.50		200.00		243.10	
3055.00	AG-Beiträge Krankentaggeldversicherung	135.50		100.00		144.25	
3091.00	Personalwerbung	579.65					
3099.00	übriger Personalaufwand					54.60	
3101.00	div. Materialien Betreuung, Znüni, Zvieri	238.40				388.30	
3111.00	Anschaffungen			500.00			
3130.00	Dienstleistungen, Honorare	253.65		200.00		211.10	
4240.00	Benützungsgebühren						490.00
4611.00	Beiträge des Kantons				500.00		7'235.35
219	Obligatorische Schule, übriges	719'898.03	68'848.50	763'200.00	66'900.00	729'540.04	61'251.30
2190	Schulleitung und Schulverwaltung	321'899.21	39'661.00	343'200.00	32'400.00	330'959.24	31'296.30
3000.00	Löhne, Tag- und Sitzungsgelder an Behörden und Kommissionen	8'730.00		5'700.00		48'980.00	
3010.00	Löhne des Verwaltungs- und Betriebspersonals	74'948.40		85'900.00		76'574.60	
3010.09	Erstattung von Lohn des Verwaltungs- und Betriebspersonals	-600.40					

Funktionale Gliederung		Rechnung 2022		Budget 2022		Rechnung 2021	
		Aufwand	Ertrag	Aufwand	Ertrag	Aufwand	Ertrag
3050.00	AG-Beiträge AHV, IV, EO, ALV, Verwaltungskosten	5'216.95		7'500.00		7'147.50	
3052.00	AG-Beiträge an Pensionskassen	5'532.60		5'600.00		5'591.75	
3053.00	AG-Beiträge an Unfallversicherungen	1'318.05		2'000.00		1'670.60	
3054.00	AG-Beiträge an Familienausgleichskassen	1'168.60		1'700.00		1'600.85	
3055.00	AG-Beiträge an Krankentaggeldversicherungen	704.10		900.00		715.20	
3090.00	Aus- und Weiterbildung des Personals	10'671.30		13'000.00		14'508.45	
3091.00	Personalwerbung	1'970.10					
3099.00	Übriger Personalaufwand	1'381.60		500.00		1'506.90	
3100.00	Büromaterial	4'185.80		3'000.00		1'991.19	
3101.00	Betriebs-, Verbrauchsmaterial	687.15					
3102.00	Drucksachen, Publikationen	3'286.35		6'000.00		5'058.45	
3103.00	Fachliteratur, Zeitschriften	56.00		200.00			
3111.00	Maschinen, Geräte und Fahrzeuge					483.55	
3130.00	Dienstleistung Dritter	999.95		1'500.00		2'353.20	
3132.00	Honorare externe Berater, Gutacher, Fachexperten	464.45					
3170.00	Reisekosten und Spesen	1'812.10		1'000.00		1'880.00	
3170.01	Schulabschlussfeier, Ehrengaben inkl. Behördenessen	8'491.26		15'200.00		17'631.45	
3170.02	Jahresendessen Schulleitung, Bildungsrat usw.	13'324.35		2'800.00		2'090.00	
3170.06	Kompetenzsumme Schulpflege/Bildungsrat	308.80		5'000.00		510.55	
3170.07	Kompetenzsumme Schulleitung	108.80		2'500.00			
3631.00	Beiträge an den Kanton	147'132.90		153'200.00		140'665.00	
3910.00	Interne Verrechnung GR Bildung	30'000.00		30'000.00			
4632.00	Besoldungsanteil von Gemeinden		39'661.00		32'400.00		31'296.30
2191	Volksschule Sonstiges	265'168.67		284'600.00	500.00	246'279.80	

Funktionale Gliederung		Rechnung 2022		Budget 2022		Rechnung 2021	
		Aufwand	Ertrag	Aufwand	Ertrag	Aufwand	Ertrag
3020.00	Schulämter (IT, Schulsport)	1'000.00		13'000.00		2'680.00	
3020.01	Verwaltung / Koordination Lehreroffice / SIS	10'000.00		10'000.00		10'000.00	
3050.00	AG-Beiträge AHV, IV, EO, ALV, VK	1'389.00		3'500.00		1'372.60	
3052.00	AG-Beiträge an Pensionskasse	1'740.95		3'000.00		1'375.80	
3053.00	AG-Beiträge Unfallversicherung	354.70		1'800.00		475.20	
3054.00	AG-Beiträge Familienausgleichskasse	311.15		1'100.00		307.45	
3055.00	AG-Beiträge Krankentaggeldversicherung	185.00		500.00		201.85	
3090.00	Aus- und Weiterbildung	1'706.15				430.00	
3099.00	Q-Management	14'676.92		15'000.00		11'789.30	
3100.00	Material Informatik (Toner)	18'248.70		13'000.00		13'753.30	
3104.01	Material Schulsport	1'299.50		6'000.00		5'589.70	
3104.02	Schulmaterial Turnen	4'824.95		5'000.00		5'898.20	
3104.03	Lehrmittel Schulheilpädagogik SHP	1'346.10		2'000.00		1'424.90	
3106.00	Schulapotheke	976.65		400.00		197.00	
3110.00	Anschaffungen Turnen	2'994.20					
3113.00	Hardware Informatik	8'407.30		14'700.00		5'031.40	
3130.00	Dienstleistungen Dritter Telefon-, Radio-, TV-Gebühren usw.	9'078.05		6'000.00		8'551.80	
3134.00	Unfallversicherung Schüler	5'198.80		1'800.00		1'902.00	
3137.00	Urheberrechtsgebühren	2'101.10		1'900.00		2'011.15	
3151.00	Unterhalt Schulmobiliar	2'023.80		3'500.00		631.70	
3158.00	Unterhalt IT, Homepage	55'505.15		43'300.00		48'359.00	
3158.01	Unterhalt Schulinformationssystem SIS	5'240.20		4'000.00		6'920.30	
3158.02	Lizenzen, Verträge Software	15'853.95		22'700.00		19'500.05	
3158.03	Betriebskosten Geschäftsverwaltung CMI			10'000.00			
3170.00	Verbrauchsmaterial ohne didaktischen Charakter (Elternabende usw.)	6'798.55		7'900.00		6'006.55	

Funktionale Gliederung		Rechnung 2022		Budget 2022		Rechnung 2021	
		Aufwand	Ertrag	Aufwand	Ertrag	Aufwand	Ertrag
3170.01	Projekte, Referenten	5'304.35		4'500.00		3'239.95	
3170.02	Schulprojekte ganze Schule (alle Stufen)	8'903.45		10'300.00		9'222.85	
3170.03	Schulprojekte Pavillon	1'000.00		1'000.00		2'000.00	
3300.60	Planmässige Abschreibungen Mobilien VV	63'000.00		63'000.00		62'907.75	
3910.00	Interne Verrechnung Schulbibliothek	15'700.00				14'500.00	
3910.02	Interne Verrechnung Schulbibliothek			15'700.00			
4631.01	Beiträge vom Kanton (Swisslos-Sportfonds)				500.00		
2192	Jugendfest					41'038.75	
3000.00	Kommission					2'220.00	
3010.00	Löhne					903.10	
3050.00	AG-Beiträge AHV, IV, EO, ALV, VK					115.40	
3052.00	AG-Beiträge Pensionskasse					8.90	
3053.00	AG-Beiträge Unfallversicherung					20.10	
3054.00	AG-Beiträge Familienausgleichskasse					25.90	
3055.00	AG-Beiträge Krankentaggeldversicherung					8.55	
3101.00	Deko Diverses					94.60	
3102.00	Büromaterial, Drucksachen, Publikationen					199.00	
3130.00	Dienstleistungen Dritter, Honorare					1'528.05	
3170.01	Umzug					177.80	
3170.03	Beitrag an Quartierbögen					168.00	
3170.04	Schülerfest anstelle Jufe					35'569.35	
2193	Schulsozialarbeit SSA	132'830.15	29'187.50	135'400.00	34'000.00	111'262.25	29'955.00
3010.00	Lohn Schulsozialarbeit SSA	108'902.40		107'900.00		89'112.90	
3050.00	AG-Beiträge AHV, IV, EO, ALV, VK	7'050.55		6'600.00		5'769.30	
3052.00	AG-Beiträge Pensionskasse	8'231.40		8'000.00		6'654.95	

Funktionale Gliederung		Rechnung 2022		Budget 2022		Rechnung 2021	
		Aufwand	Ertrag	Aufwand	Ertrag	Aufwand	Ertrag
3053.00	AG-Beiträge Unfallversicherung	1'931.00		2'300.00		1'978.30	
3054.00	AG-Beiträge Familienausgleichskasse	1'579.20		1'300.00		1'291.95	
3055.00	AG-Beiträge Krankentaggeldversicherung	934.20		1'200.00		843.80	
3090.00	Aus- und Weiterbildung, Supervision	250.00		2'600.00		2'200.05	
3091.00	Personalwerbung					1'615.50	
3099.00	Übriger Personalaufwand	400.60		300.00		414.60	
3102.00	Drucksachen, Publikationen	315.20		200.00		261.60	
3104.00	Lehrmittel Schulsozialarbeit SSA	381.90		1'500.00		172.90	
3110.00	Büromöbel und -geräte	250.85				283.00	
3113.00	Hardware, IT			1'000.00			
3130.00	Dienstleistungen Dritter	544.15		500.00		320.90	
3158.00	Nutzung SSA-app.ch	1'162.10		1'600.00			
3170.00	Reisekosten und Spesen	896.60		400.00		342.50	
4612.00	Beiträge von Gemeinden		29'187.50		34'000.00		29'955.00
22	Sonderschulen	42'730.00	6'635.00	24'500.00	4'200.00	25'350.00	2'410.00
220	Sonderschulen	42'730.00	6'635.00	24'500.00	4'200.00	25'350.00	2'410.00
2200	Sonderschulen	42'730.00	6'635.00	24'500.00	4'200.00	25'350.00	2'410.00
3612.00	Schulgelder an Heilpädagogische Sonderschulung	5'080.00		9'100.00		11'830.00	
3614.00	Schulgelder an Sonderschulen	37'650.00		15'400.00		13'520.00	
4260.00	Elternbeiträge an Sonderschulung		6'635.00		4'200.00		2'410.00
23	Berufliche Grundbildung	339'646.50		300'000.00		301'983.50	
230	Berufliche Grundbildung	339'646.50		300'000.00		301'983.50	

Funktionale Gliederung		Rechnung 2022		Budget 2022		Rechnung 2021	
		Aufwand	Ertrag	Aufwand	Ertrag	Aufwand	Ertrag
2300	Berufliche Grundbildung	339'646.50		300'000.00		301'983.50	
3631.00	Schulgelder an kant. Schulen	97'104.50		80'000.00		99'883.50	
3634.00	Schulgelder an Berufsschulen	242'542.00		220'000.00		202'100.00	
29	Übriges Bildungswesen			100.00			
299	Bildung, übriges			100.00			
2990	Bildung, übriges			100.00			
3636.00	Beiträge an private Organisationen ohne Erwerbszweck			100.00			
3	KULTUR, SPORT UND FREIZEIT	527'335.11	55'978.20	576'300.00	55'400.00	528'146.60	57'118.45
	<i>Nettoergebnis</i>		<i>471'356.91</i>		<i>520'900.00</i>		<i>471'028.15</i>
32	Kultur, übriges	218'785.56	39'681.90	240'500.00	38'300.00	197'687.90	36'081.85
321	Bibliotheken	129'049.61	39'101.90	128'900.00	38'300.00	120'985.25	35'721.85
3210	Bibliotheken	129'049.61	39'101.90	128'900.00	38'300.00	120'985.25	35'721.85
3000.00	Bibliothekskommission			1'300.00		1'155.00	
3010.00	Löhne des Verwaltungs- und Betriebspersonals	72'835.20		72'100.00		67'683.95	
3050.00	AG-Beiträge AHV, IV, EO, ALV, Verwaltungskosten	4'699.80		4'300.00		4'237.00	
3052.00	AG-Beiträge an Pensionskassen	1'854.60		1'500.00		1'568.40	
3053.00	AG-Beiträge an Unfallversicherungen	778.75		1'000.00		853.40	
3054.00	AG-Beiträge an Familienausgleichskassen	1'052.45		1'000.00		949.20	
3055.00	AG-Beiträge an Krankentaggeldversicherungen	687.95		900.00		612.85	
3090.00	Aus- und Weiterbildung des Personals	790.00		1'000.00		1'680.00	
3099.00	Übriger Personalaufwand	155.60		100.00		155.60	

Funktionale Gliederung		Rechnung 2022		Budget 2022		Rechnung 2021	
		Aufwand	Ertrag	Aufwand	Ertrag	Aufwand	Ertrag
3100.00	Büromaterial	2'092.60		2'200.00		2'058.75	
3102.00	Drucksachen, Publikationen	668.85		400.00		380.75	
3103.00	Fachliteratur, Zeitschriften	26'222.40		25'700.00		22'999.45	
3110.00	Büromöbel und -geräte, Schulmobiliar	3'337.60		3'800.00		399.60	
3113.00	Hardware	650.60		1'600.00		4'208.90	
3130.00	Dienstleistung Dritter	469.55		500.00		226.25	
3130.01	externe Aufbereitung Medien (SBD)	2'308.10		2'000.00		1'721.50	
3158.00	Unterhalt IT	2'613.55		2'600.00		2'440.00	
3170.00	Spesen, Anlässe, Geschenke	4'211.61		2'900.00		4'034.25	
3612.00	Beitrag Verbund E-Books	3'175.40		3'500.00		3'175.40	
3636.00	Beiträge an private Organisationen	445.00		500.00		445.00	
4240.00	Benützungsgebühren und Dienstleistungen		18'220.00		17'800.00		17'680.00
4240.01	Benützungsgebühren Nonbooks		2'297.60		1'600.00		1'941.85
4240.02	Benützungsgebühren, Mahngebühren, Spenden		1'284.30		1'600.00		
4631.00	Beiträge des Kantons		1'600.00		1'600.00		1'600.00
4910.00	Interne Verrechnung Schulbibliothek		15'700.00		15'700.00		14'500.00
329	Kultur, übriges	89'735.95	580.00	111'600.00		76'702.65	360.00
3290	Kultur, übriges	89'735.95	580.00	111'600.00		76'702.65	360.00
3000.00	Arbeitsgruppe Weihnachtsbeleuchtung	640.00		1'000.00			
3010.00	Löhne des Verwaltungs- und Betriebspersonals	5'873.50		2'000.00		4'661.10	
3010.09	Erstattung von Lohn des Verwaltungs- und Betriebspersonals					-22.90	
3050.00	AG-Beiträge AHV, IV, EO, ALV, VK	399.05		100.00		307.80	
3052.00	AG-Beiträge an Pensionskassen	451.75		200.00		352.50	
3053.00	AG-Beiträge Unfallversicherung	101.15		100.00		80.40	

Funktionale Gliederung		Rechnung 2022		Budget 2022		Rechnung 2021	
		Aufwand	Ertrag	Aufwand	Ertrag	Aufwand	Ertrag
3054.00	AG-Beiträge Familienausgleichskasse	89.40		100.00		67.65	
3055.00	AG-Beiträge Krankentaggeldversicherungen	36.55		100.00		-9.75	
3102.00	Drucksachen, Publikationen	596.95					
3120.00	Ver- und Entsorgung Liegenschaften VV	408.80					
3130.00	kulturelle Anlässe, Beiträge	907.35				691.10	
3130.01	Honorar Weihnachtsbeleuchtung			2'000.00			
3170.00	Bundesfeier	10'086.15		15'000.00			
3170.01	Dorffest			5'000.00			
3636.00	Beitrag an Kulturelles	40'145.30		56'000.00		40'574.75	
3920.00	Interne Verrechnung Benützung Schulanlagen	30'000.00		30'000.00		30'000.00	
4210.00	Gebühren für Amtshandlungen		580.00				360.00
33	Medien	5'000.00		5'000.00		5'000.00	
332	Massenmedien	5'000.00		5'000.00		5'000.00	
3320	Massenmedien	5'000.00		5'000.00		5'000.00	
3102.00	Drucksachen, Publikationen	5'000.00		5'000.00		5'000.00	
34	Sport und Freizeit	303'549.55	16'296.30	330'800.00	17'100.00	325'458.70	21'036.60
341	Sport	202'819.65	14'176.30	221'900.00	15'000.00	229'619.65	18'896.60
3410	Sport	202'819.65	14'176.30	221'900.00	15'000.00	229'619.65	18'896.60
3000.00	Kommissionen	2'080.00					
3010.00	Löhne Musterplatz	15'222.45		14'700.00		15'570.05	
3010.01	Löhne Badeanlagen	20'784.35		25'200.00		16'041.65	
3010.09	Erstattung von Lohn des Verwaltungs- und Betriebspersonals					-139.80	

Funktionale Gliederung		Rechnung 2022		Budget 2022		Rechnung 2021	
		Aufwand	Ertrag	Aufwand	Ertrag	Aufwand	Ertrag
3050.00	AG-Beiträge AHV, IV, EO, ALV, VK	2'160.20		2'500.00		1'850.45	
3052.00	AG-Beiträge Pensionskasse	2'505.15		3'100.00		2'152.80	
3053.00	AG-Beiträge Unfallversicherung	580.50		900.00		515.60	
3054.00	AG-Beiträge Familienausgleichskasse	483.85		600.00		406.25	
3055.00	AG-Beiträge Krankentaggeldversicherung	236.80		400.00		-29.25	
3101.00	Betriebs-, Verbrauchsmaterial	7'204.10		13'000.00		5'201.35	
3111.00	Anschaffung Apparate, Maschinen, Geräte, Fahrzeuge, Werkzeuge			1'500.00		6'218.00	
3120.00	Ver- und Entsorgung	10'715.30		16'500.00		13'400.85	
3134.00	Sachversicherungsprämien	680.60		1'000.00		1'014.25	
3140.00	Unterhalt an Grundstücken, Fussballplätze	4'560.90				20'848.30	
3144.00	Unterhalt Hochbauten, Gebäude	8'014.70		7'300.00		17'915.50	
3161.00	Mieten, Benützungskosten Mobilien	977.95		500.00		1'585.35	
3170.00	Schnellster Seenger	691.60		1'500.00			
3170.01	Sportanlass, ehemals "seengen.bewegt"			5'000.00			
3300.30	Planmässige Abschreibungen Tiefbauten allgemeiner Haushalt	25'500.00		25'200.00		25'293.95	
3300.40	Planmässige Abschreibungen Hochbauten allgemeiner Haushalt	32'500.00		32'400.00		32'418.15	
3612.00	Interne Verrechnung Abfallbewirtschaftung	1'612.00		1'600.00		1'612.00	
3612.01	Betriebsbeitrag Hallenbad Seon	12'795.00		12'700.00		12'414.00	
3636.00	Beiträge an private Organisationen ohne Erwerbszweck	2'090.00		2'000.00		1'510.00	
3910.03	Interne Verrechnung allg. Kosten Werkhof	11'424.20		14'300.00		13'820.20	
3920.00	Interne Verrechnung Benützung Schulanlagen	40'000.00		40'000.00		40'000.00	
4260.00	Rückerstattungen Dritter				3'000.00		1'642.10
4470.00	Mietzins Clublokal Sportclub Seengen		12'000.00		12'000.00		10'000.00
4631.00	Beiträge vom Kanton (Swisslos-Sportfonds)		2'176.30				7'254.50

Funktionale Gliederung		Rechnung 2022		Budget 2022		Rechnung 2021	
		Aufwand	Ertrag	Aufwand	Ertrag	Aufwand	Ertrag
342	Freizeit	100'729.90	2'120.00	108'900.00	2'100.00	95'839.05	2'140.00
3420	Freizeit	100'729.90	2'120.00	108'900.00	2'100.00	95'839.05	2'140.00
3010.00	Löhne des Verwaltungs- und Betriebspersonals	43'467.95		45'600.00		37'567.80	
3010.09	Erstattung von Lohn des Verwaltungs- und Betriebspersonals					-187.45	
3050.00	AG-Beiträge AHV, IV, EO, ALV, Verwaltungskosten	2'814.20		3'200.00		2'481.70	
3052.00	AG-Beiträge an Pensionskassen	3'360.25		3'800.00		2'887.20	
3053.00	AG-Beiträge an Unfallversicherungen	751.45		1'100.00		654.15	
3054.00	AG-Beiträge an Familienausgleichskasse	630.30		700.00		544.90	
3055.00	AG-Beiträge an Krankentaggeldversicherungen	271.85		400.00		-84.95	
3101.00	Betriebs- und Verbrauchsmaterial	4'835.55		6'000.00		8'941.75	
3119.00	Übrige nicht aktivierbare Anlagen	1'094.40					
3144.00	Unterhalt Rabatten	3'476.00		5'000.00		3'560.15	
3161.00	Mieten, Benützungskosten Anlagen	5'964.45		6'400.00		5'945.15	
3170.00	Cleanupday					253.70	
3612.00	Interne Verrechnung Abfallbewirtschaftung	3'224.00		3'200.00		3'224.00	
3632.00	Verein Hallwilersee für Mensch und Natur	15'476.00		15'500.00		11'476.00	
3636.00	Beiträge an private Organisationen	40.00		100.00		40.00	
3910.03	Interne Verrechnung allg. Kosten Werkhof	15'323.50		17'900.00		18'534.95	
4636.00	Beitrag Aarg. Wanderwege		2'120.00		2'100.00		2'140.00
4	GESUNDHEIT	880'529.45		797'200.00		769'944.98	
	<i>Nettoergebnis</i>		<i>880'529.45</i>		<i>797'200.00</i>		<i>769'944.98</i>
41	Spitäler, Kranken- und Pflegeheime	546'398.50		573'300.00		549'934.90	

Funktionale Gliederung		Rechnung 2022		Budget 2022		Rechnung 2021	
		Aufwand	Ertrag	Aufwand	Ertrag	Aufwand	Ertrag
412	Kranken, Alters- und Pflegeheime	546'398.50		573'300.00		549'934.90	
4120	Kranken, Alters- und Pflegeheime	546'398.50		573'300.00		549'934.90	
3611.00	Entschädigung an den Kanton	12'373.75		6'500.00		9'564.30	
3631.00	Restkosten stationäre Pflege, Beiträge an Kanton	497'524.75		530'400.00		504'016.55	
3636.00	Beitrag Pflugi Muri	100.00		100.00		50.00	
3660.20	Planmässige Abschreibungen Investitionsbeiträge allg. Haushalt an Gemeinden und Gemeindeverbände	36'400.00		36'300.00		36'304.05	
42	Ambulante Krankenpflege	296'399.15		196'000.00		192'646.93	
421	Ambulante Krankenpflege	296'399.15		196'000.00		192'646.93	
4210	Ambulante Krankenpflege	296'399.15		196'000.00		192'646.93	
3160.00	Miete Raum Mütter- und Väterberatung	1'800.00		1'800.00		1'800.00	
3612.00	Mütter- und Väterberatung	29'630.95		32'900.00		33'297.80	
3631.00	Restkosten ambulante Pflege, Beiträge an den Kanton	105'463.20					
3636.00	Spitex Unteres Seetal	159'305.00		159'000.00		154'706.00	
3636.01	Beitrag an Samariterverein	200.00		200.00		200.00	
3636.02	Verschiedene Beiträge			100.00			
3636.03	MiGeL-Kosten Spitexdienstleister			2'000.00		2'643.13	
43	Gesundheitsprävention	37'731.80		27'900.00		27'363.15	
432	Krankheitsbekämpfung, übrige	534.30		500.00		300.00	
4320	Krankheitsbekämpfung, übrige	534.30		500.00		300.00	

Funktionale Gliederung		Rechnung 2022		Budget 2022		Rechnung 2021	
		Aufwand	Ertrag	Aufwand	Ertrag	Aufwand	Ertrag
3636.00	Beiträge an private Organisationen	534.30		500.00		300.00	
433	Schulgesundheitsdienst	36'497.50		26'700.00		26'363.15	
4330	Schulgesundheitsdienst	36'497.50		26'700.00		26'363.15	
3010.00	Löhne des Verwaltungs- und Betriebspersonals	12'241.30		6'000.00		6'947.90	
3050.00	AG-Beiträge AHV, IV, EO, ALV, Verwaltungskosten	792.40		400.00		449.80	
3053.00	AG-Beiträge an Unfallversicherungen	68.90		100.00		53.55	
3054.00	AG-Beiträge an Familienausgleichskassen	177.50		100.00		100.75	
3055.00	AG-Beiträge an Krankentaggeldversicherungen	115.95		100.00		65.80	
3101.00	Betriebs-, Verbrauchsmaterial	447.25		500.00		285.40	
3105.00	Pausenäpfel	1'019.20				231.00	
3136.00	Honorare Zahnärzte und Schularzt	21'573.60		19'500.00		18'228.95	
3170.00	Reisekosten und Spesen	61.40					
434	Lebensmittelkontrolle	700.00		700.00		700.00	
4340	Lebensmittelkontrolle	700.00		700.00		700.00	
3636.00	Pilzverein Seetal	700.00		700.00		700.00	
5	SOZIALE SICHERHEIT	1'981'568.55	551'141.20	1'824'200.00	389'000.00	1'568'265.45	441'560.20
	<i>Nettoergebnis</i>		<i>1'430'427.35</i>		<i>1'435'200.00</i>		<i>1'126'705.25</i>
52	Invalidity	300.00		1'100.00		800.00	
523	Invalidenheime	300.00		1'100.00		800.00	
5230	Invalidenheime	300.00		1'100.00		800.00	
3636.00	Beiträge an private Organisationen	300.00		1'100.00		800.00	

Funktionale Gliederung		Rechnung 2022		Budget 2022		Rechnung 2021	
		Aufwand	Ertrag	Aufwand	Ertrag	Aufwand	Ertrag
53	Alter und Hinterlassene	72'283.10		76'000.00	5'000.00	38'870.40	3'845.00
531	Alters- und Hinterlassenenversicherung AHV	34'230.30		32'600.00	5'000.00	34'477.40	3'845.00
5310	Alters- und Hinterlassenenversicherung AHV	34'230.30		32'600.00	5'000.00	34'477.40	3'845.00
3010.00	Löhne Zweigstelle SVA	28'878.85		27'100.00		28'970.45	
3050.00	AG-Beiträge AHV, IV, EO, AIV, Verwaltungskosten	1'869.15		1'800.00		1'875.35	
3052.00	AG-Beiträge an Pensionskassen	2'278.80		2'400.00		2'294.40	
3053.00	AG-Beiträge an Unfallversicherungen	511.40		600.00		642.95	
3054.00	AG-Beiträge Familienausgleichskasse	418.60		400.00		419.95	
3055.00	AG-Beiträge an Krankentaggeldversicherungen	273.50		300.00		274.30	
4611.00	Entschädigung des Kantons SVA-Zweigstelle				5'000.00		3'845.00
535	Leistungen an das Alter	38'052.80		43'400.00		4'393.00	
5350	Leistungen an das Alter	38'052.80		43'400.00		4'393.00	
3102.00	Drucksachen, Publikationen	311.40		800.00		86.55	
3130.00	Altersarbeit	2'015.50		15'000.00		3'656.45	
3170.00	Frühlingsfahrt für Senioren	29'665.50		27'000.00			
3636.00	Beiträge an private Organisationen ohne Erwerbszweck	6'060.40		600.00		650.00	
54	Familie und Jugend	272'008.80	18'815.00	183'300.00	3'500.00	191'088.95	22'934.05
543	Alimentenbevorschussung und -inkasso	60'139.55	17'555.00	16'400.00	3'000.00	22'302.30	4'442.00
5430	Alimentenbevorschussung und -inkasso	60'139.55	17'555.00	16'400.00	3'000.00	22'302.30	4'442.00
3130.00	Dienstleistung Alimenteninkasso	11'814.55		8'000.00		7'121.30	
3637.00	Alimentenbevorschussung	48'325.00		8'400.00		15'181.00	

Funktionale Gliederung		Rechnung 2022		Budget 2022		Rechnung 2021	
		Aufwand	Ertrag	Aufwand	Ertrag	Aufwand	Ertrag
4260.00	Rückerstattungen und Kostenbeteiligung Dritter		17'555.00		3'000.00		4'442.00
544	Jugendschutz	51'527.55		55'400.00		39'684.40	
5440	Jugendarbeit	51'527.55		55'200.00		39'684.40	
3000.00	Jugendkommission	2'560.00		3'400.00		1'600.00	
3010.00	Löhne					6'131.10	
3050.00	AG-Beiträge AHV, IV, EO, ALV, VK	103.60				450.85	
3052.00	AG-Beiträge Pensionskasse					368.85	
3053.00	AG-Beiträge Unfallversicherung	8.45				136.05	
3054.00	AG-Beiträge Familienausgleichskasse	23.20				101.00	
3055.00	AG-Beiträge Krankentaggeldversicherung	4.50				58.05	
3100.00	Büromaterial			200.00			
3102.00	Drucksachen			500.00		72.10	
3110.00	Anschaffung Mobilien			500.00			
3113.00	Hardware					790.50	
3130.00	Betrieb Jugendarbeit durch VJF	39'026.45		41'000.00		22'288.70	
3130.01	Telefon, Porti, Internet	76.15		200.00		211.70	
3144.00	Unterhalt Hochbauten	304.50					
3158.00	Homepage	11.90		300.00		165.50	
3170.00	Jugendaktivitäten	808.80		1'900.00		200.00	
3170.01	Jugendtreff	5'600.00		5'600.00		3'700.00	
3170.02	Geschenke, Einladungen			200.00			
3636.00	Mitgliederbeiträge			400.00		410.00	
3920.00	Interne Verrechnung Miete	3'000.00		1'000.00		3'000.00	
5441	Kinder- und Jugendheime			200.00			
3636.00	Schulheim Friedberg			200.00			

Funktionale Gliederung		Rechnung 2022		Budget 2022		Rechnung 2021	
		Aufwand	Ertrag	Aufwand	Ertrag	Aufwand	Ertrag
545	Leistungen an Familien	160'341.70	1'260.00	111'500.00	500.00	129'102.25	18'492.05
5450	Leistungen an Familien	76'787.40	1'260.00	66'500.00		69'477.25	8'118.90
3130.00	Dienstleistung Dritter	1'250.00				8'118.90	
3612.00	Jugend-, Ehe- und Familienberatung	64'160.05		63'500.00		50'821.70	
3636.00	Beiträge an private Organisationen ohne Erwerbszweck	3'607.35		3'000.00		3'110.00	
3637.00	Elternschaftsbeihilfe	7'770.00				7'426.65	
4260.00	Rückerstattungen und Kostenbeteiligung Dritter		1'260.00				8'118.90
5452	Leistungen Kinderbetreuungsreglement	83'554.30		45'000.00	500.00	59'625.00	10'373.15
3000.00	Sitzungsgelder Arbeitsgruppe					2'160.00	
3050.00	AG-Beiträge AHV, IV, EO, ALV, VK					139.75	
3054.00	AG-Beiträge Familienausgleichskasse					31.35	
3637.00	Subventionen an Eltern	83'554.30		45'000.00		57'293.90	
4611.00	Beiträge des Kantons				500.00		10'373.15
57	Sozialhilfe und Asylwesen	1'634'776.65	532'326.20	1'562'800.00	380'500.00	1'337'306.10	414'781.15
572	Wirtschaftliche Hilfe	401'001.45	310'198.50	287'400.00	155'000.00	256'034.20	355'396.00
5720	Gesetzliche wirtschaftliche Hilfe	401'001.45	310'198.50	287'400.00	155'000.00	256'034.20	355'396.00
3130.00	Dienstleistung Dritter (nicht rückerstattungspflichtig)	240.00		8'000.00		1'615.50	
3631.00	Beiträge an den Kanton	8'186.00		6'400.00		5'353.00	
3637.00	Beiträge an private Haushalte	392'575.45		273'000.00		249'065.70	
4260.00	Rückerstattungen und Kostenbeteiligung Dritter		201'734.50		50'000.00		304'332.15
4611.01	Kostenersatz Kanton		108'464.00		100'000.00		51'063.85

Funktionale Gliederung		Rechnung 2022		Budget 2022		Rechnung 2021	
		Aufwand	Ertrag	Aufwand	Ertrag	Aufwand	Ertrag
4611.02	Kostenersatz Kanton Verwaltungs-/Betreuungspauschale				5'000.00		
573	Asylwesen	199'072.10	222'127.70	247'700.00	225'500.00	86'279.15	59'385.15
5730	Asylwesen	199'072.10	222'127.70	247'700.00	225'500.00	86'279.15	59'385.15
3010.00	Entschädigung Asylbetreuung	4'346.90		35'000.00		4'785.00	
3050.00	AG-Beiträge AHV, IV, EO, ALV, Verwaltungskosten	207.85					
3052.00	AG-Beiträge an Pensionskassen	241.20					
3053.00	AG-Beiträge an Unfallversicherungen	55.65					
3054.00	AG-Beiträge an Familienausgleichskassen	46.50					
3055.00	AG-Beiträge an Krankentaggeldversicherungen	21.35					
3101.00	laufender Aufwand Asyl	2'271.10		18'000.00		3'429.00	
3111.00	Anschaffungen Asyl	4'365.60		10'000.00			
3120.00	Ver- und Entsorgung	3'148.40		12'000.00		6'386.65	
3130.00	Dienstleistungen, Honorare	2'944.80		2'500.00		2'158.75	
3144.00	baulicher Unterhalt	1'282.65		5'000.00		1'208.30	
3160.00	Mietkosten Wohnraum	55'410.00		62'400.00		44'400.00	
3170.00	Transportkosten	2'236.40		10'000.00		9'244.40	
3637.00	Beiträge an Asylbewerber	121'666.20		75'000.00		9'882.05	
3910.01	Interne Verrechnung Aufwand	827.50		17'800.00		4'785.00	
4260.01	Rückerstattungen Asyl (v.a. Mieten)		10'824.80				16'968.85
4610.04	Beiträge des Bundes, total		211'302.90		225'500.00		42'416.30
579	Fürsorge, übriges	1'034'703.10		1'027'700.00		994'992.75	
5790	Fürsorge, übriges	1'034'703.10		1'027'700.00		994'992.75	
3130.00	Dienstleistung Dritter	42.00					

Funktionale Gliederung		Rechnung 2022		Budget 2022		Rechnung 2021	
		Aufwand	Ertrag	Aufwand	Ertrag	Aufwand	Ertrag
3611.00	Aussendienst Kant. Sozialdienst	1'648.00		1'700.00		1'317.50	
3631.00	Beiträge an Kanton (Restkosten Sonderschulung)	997'337.50		990'000.00		961'150.65	
3636.00	Beiträge an private Organisationen	650.00		1'000.00		1'100.00	
3637.00	Uebernahme Verluste Krankenversicherungsprämien	35'025.60		35'000.00		31'424.60	
59	Soziale Wohlfahrt, übriges	2'200.00		1'000.00		200.00	
592	Hilfsaktionen im Inland	2'200.00		1'000.00		200.00	
5920	Hilfsaktionen im Inland	2'200.00		1'000.00		200.00	
3636.00	Beiträge an private Organisationen	2'200.00		1'000.00		200.00	
6	VERKEHR UND NACHRICHTENÜBERMITTLUNG	705'160.70	108'884.14	873'200.00	150'200.00	738'341.21	119'893.85
	<i>Nettoergebnis</i>		<i>596'276.56</i>		<i>723'000.00</i>		<i>618'447.36</i>
61	Strassenverkehr	671'681.65	52'924.14	835'100.00	95'200.00	703'212.86	68'608.86
613	Kantonsstrasse, übrige	126'249.45	17'481.00	184'300.00	16'000.00	131'646.00	12'325.07
6130	Kantonsstrasse, übrige	126'249.45	17'481.00	184'300.00	16'000.00	131'646.00	12'325.07
3141.00	Strassenentwässerung	38'772.00		38'800.00		38'772.00	
3631.00	Beiträge an Kanton	3'477.45				9'125.55	
3660.10	Planmässige Abschreibungen Investitionsbeiträge allgemeiner Haushalt an den Kanton	84'000.00		145'500.00		83'748.45	
4611.00	Anteil Parkplätzeinnahmen Schloss (netto)		17'481.00		16'000.00		12'325.07
615	Gemeindestrassen	545'432.20	35'443.14	650'800.00	79'200.00	571'566.86	56'283.79

Funktionale Gliederung		Rechnung 2022		Budget 2022		Rechnung 2021	
		Aufwand	Ertrag	Aufwand	Ertrag	Aufwand	Ertrag
6150	Gemeindestrassen	545'432.20	35'443.14	650'800.00	79'200.00	571'566.86	56'283.79
3010.00	Löhne des Verwaltungs- und Betriebspersonals	85'423.75		82'900.00		85'451.10	
3010.09	Erstattung von Lohn des Verwaltungs- und Betriebspersonals					-426.35	
3050.00	AG-Beiträge AHV, IV, EO, ALV, Verwaltungskosten	5'530.50		5'600.00		5'644.80	
3052.00	AG-Beiträge an Pensionskassen	6'603.60		6'800.00		6'567.10	
3053.00	AG-Beiträge an Unfallversicherungen	1'476.70		2'000.00		1'550.70	
3054.00	AG-Beiträge an Familienausgleichskassen	1'238.70		1'200.00		1'203.40	
3055.00	AG-Beiträge an Krankentaggeldversicherungen	534.25		800.00		-193.25	
3099.00	Übriger Personalaufwand	741.10					
3100.00	Büromaterial	515.35		500.00		17.00	
3101.00	Betriebs-, Verbrauchsmaterial	24'745.85		20'000.00		17'470.90	
3102.00	Drucksachen, Publikationen	769.20		100.00		34.50	
3111.00	Maschinen, Geräte und Fahrzeuge	10'864.30		11'000.00		2'095.80	
3120.00	Ver- und Entsorgung Liegenschaften VV	49'844.60		50'000.00		48'016.40	
3130.00	Dienstleistung Dritter	2'755.05		2'000.00		3'425.60	
3134.00	Sachversicherungsprämien	114.00		100.00		114.00	
3140.00	Unterhalt Grundstücke					990.85	
3141.00	Unterhalt Strassen / Verkehrswege	85'394.05		163'000.00		121'474.86	
3141.01	Unterhalt, Erneuerung Strassenbeleuchtung	645.15		15'000.00		4'795.35	
3141.02	Strassenentwässerung	37'480.00		37'500.00		37'479.60	
3144.00	Unterhalt Hochbauten, Buswartehäuschen	12'174.45		13'000.00		2'949.50	
3151.00	Unterhalt Apparate, Maschinen, Geräte, Fahrzeuge, Werkzeuge	845.45					
3161.00	Mieten, Benützungskosten Anlagen	2'186.15		500.00		861.60	
3170.00	Reisekosten und Spesen	336.00					

Funktionale Gliederung		Rechnung 2022		Budget 2022		Rechnung 2021	
		Aufwand	Ertrag	Aufwand	Ertrag	Aufwand	Ertrag
3300.10	Planmässige Abschreibungen Strassen / Verkehrswege	157'700.00		160'000.00		156'796.15	
3300.60	Planmässige Abschreibungen Mobilien VV	27'400.00		46'300.00		33'088.00	
3910.03	Interne Verrechnung allg. Kosten Werkhof	30'114.00		32'500.00		42'159.25	
4240.00	Benützungsgebühren und Dienstleistungen		19'275.99		19'500.00		17'795.44
4240.01	Benützungsgebühren						386.90
4260.00	Rückerstattung Dritter		11'943.15		55'700.00		34'101.45
4470.00	Pacht- und Mietzinse Liegenschaften VV		4'000.00		4'000.00		4'000.00
4690.00	Übriger Transferertrag		224.00				
62	Öffentlicher Verkehr	28'000.00	28'970.00	31'600.00	28'000.00	29'800.00	24'254.99
622	Regional- und Agglomerationsverkehr			3'600.00		1'800.00	-0.01
6220	Regional- und Agglomerationsverkehr			3'600.00		1'800.00	-0.01
3637.00	Beiträge an Private			3'600.00		1'800.00	
4631.00	Rückerstattung "Fall Post-Auto"						-0.01
629	Öffentlicher Verkehr, übriges	28'000.00	28'970.00	28'000.00	28'000.00	28'000.00	24'255.00
6290	Öffentlicher Verkehr, übriges	28'000.00	28'970.00	28'000.00	28'000.00	28'000.00	24'255.00
3634.00	Beiträge an öffentliche Unternehmungen	28'000.00		28'000.00		28'000.00	
4240.00	Benützungsgebühren und Dienstleistungen		28'720.00		28'000.00		24'255.00
4260.00	Rückerstattungen und Kostenbeteiligung Dritter		250.00				
63	Verkehr, übrige	5'479.05	26'990.00	6'500.00	27'000.00	5'328.35	27'030.00
631	Schifffahrt	5'479.05	26'990.00	6'500.00	27'000.00	5'328.35	27'030.00
6310	Schifffahrt	5'479.05	26'990.00	6'500.00	27'000.00	5'328.35	27'030.00

Funktionale Gliederung		Rechnung 2022		Budget 2022		Rechnung 2021	
		Aufwand	Ertrag	Aufwand	Ertrag	Aufwand	Ertrag
3010.00	Löhne des Verwaltungs- und Betriebspersonals	294.95		700.00		280.40	
3010.09	Erstattung von Lohn des Verwaltungs- und Betriebspersonals					-1.40	
3050.00	AG-Beiträge an AHV, IV, EO, ALV, Verwaltungskosten	19.10		100.00		18.50	
3052.00	AG-Beiträge an Pensionskassen	22.80		100.00		21.55	
3053.00	AG-Beiträge an Unfallversicherungen	5.10		50.00		4.90	
3054.00	AG-Beiträge an Familienausgleichskasse	4.30		30.00		4.05	
3055.00	AG-Beiträge an Krankentaggeldversicherungen	1.85		20.00		-0.65	
3101.00	Betriebs-, Verbrauchsmaterial	334.95					
3120.00	Ver- und Entsorgung			200.00		205.00	
3144.00	Unterhalt Bootssteg			500.00			
3192.00	Abgeltung von Rechten	4'296.00		4'300.00		4'296.00	
3635.00	Beitrag an Schifffahrtsgesellschaft SGH	500.00		500.00		500.00	
4240.00	Bootsstegmieten		26'990.00		27'000.00		27'030.00
7	UMWELTSCHUTZ UND RAUMORDNUNG	2'022'113.32	1'893'422.62	2'085'600.00	1'936'900.00	2'029'663.98	1'851'527.38
	<i>Nettoergebnis</i>		<i>128'690.70</i>		<i>148'700.00</i>		<i>178'136.60</i>
71	Wasserversorgung	648'123.00	648'123.00	680'000.00	680'000.00	676'305.96	676'305.96
710	Wasserversorgung	648'123.00	648'123.00	680'000.00	680'000.00	676'305.96	676'305.96
7101	Wasserwerk (Gemeindebetrieb)	648'123.00	648'123.00	680'000.00	680'000.00	676'305.96	676'305.96
3010.00	Löhne Betriebspersonal	64'065.40		74'900.00		59'352.20	
3010.09	Erstattung von Lohn des Verwaltungs- und Betriebspersonals					-278.75	
3050.00	AG-Beiträge AHV, IV, EO, ALV, Verwaltungskosten	4'032.15		5'300.00		3'916.05	

Funktionale Gliederung		Rechnung 2022		Budget 2022		Rechnung 2021	
		Aufwand	Ertrag	Aufwand	Ertrag	Aufwand	Ertrag
3052.00	AG-Beiträge an Pensionskassen	4'773.15		6'300.00		4'293.60	
3053.00	AG-Beiträge an Unfallversicherungen	1'080.35		1'800.00		999.75	
3054.00	AG-Beiträge Familienausgleichskasse	903.05		1'100.00		860.85	
3055.00	AG-Beiträge an Krankentaggeldversicherungen	404.45		700.00		-98.90	
3090.00	Aus- und Weiterbildung	539.97		500.00			
3099.00	übriger Personalaufwand	80.00		100.00		80.00	
3101.00	Betriebs- u. Verbrauchsmaterial	150'733.77		80'000.00		70'152.25	
3101.01	Wasserankauf	7'392.73		60'000.00		50'554.99	
3102.00	Drucksachen, Publikationen	107.10					
3111.00	Anschaffung Apparate, Geräte, Maschinen	22'674.98		12'000.00		6'868.42	
3120.00	Ver- und Entsorgung	19'924.73		27'500.00		22'433.52	
3130.00	Dienstleistungen Dritter	8'083.24		28'300.00		7'315.91	
3132.00	Honorar und Wasserproben	5'094.98		5'000.00		2'772.98	
3134.00	Versicherungsprämien	1'141.40		1'500.00		1'444.15	
3137.00	MWST-Nachzahlung, Verkehrsgebühren	60.00		100.00		60.00	
3143.00	Unterhalt übrige Tiefbauten	64'377.95		113'200.00		33'191.64	
3151.00	Unterhalt Apparate, Geräte, Maschinen	4'385.70				1'557.61	
3170.00	Reisekosten und Spesen					80.00	
3181.00	tatsächliche Forderungsverluste	236.00					
3192.00	Grundwasser-Konzession	8'182.00		12'000.00		9'414.55	
3199.00	Vorsteuerminderung MWST	4'563.50		4'000.00		4'300.75	
3300.31	Planmässige Abschreibungen Tiefbauten VV spezialfinanzierte Gemeindebetriebe	72'700.00		98'900.00		72'030.35	
3300.41	Planmässige Abschreibungen Hochbauten VV spezialfinanzierte Gemeindebetriebe	21'400.00		21'300.00		21'315.95	
3300.61	Planmässige Abschreibungen Mobilien VV spezialfinanzierte Gemeindebetriebe	17'300.00		18'400.00		17'213.80	

Funktionale Gliederung		Rechnung 2022		Budget 2022		Rechnung 2021	
		Aufwand	Ertrag	Aufwand	Ertrag	Aufwand	Ertrag
3612.00	Verwaltungsentschädigung EG	29'557.00		27'700.00		28'977.40	
3612.03	Interne Verrechnung allg. Kosten Werkhof	21'766.55		29'400.00		27'563.85	
3637.00	Beiträge an Private	1'825.00		1'800.00		1'825.00	
3660.21	Planmässige Abschreibungen Investitionsbeiträge Wasser	48'300.00		48'200.00		48'253.25	
4240.00	Wasserverkauf		345'914.76		360'000.00		394'289.36
4240.01	Bauwasserzinsen		15'479.39		20'000.00		18'816.33
4260.00	Rückerstattungen Dritter		27'964.70		30'000.00		33'757.91
4310.00	Aktivierbare Eigenleistungen auf Sachanlagen		74'384.82		50'000.00		56'992.11
4409.01	Verpflichtungsverzinsung		4'668.00		4'200.00		4'559.20
4612.00	Hydrantenentschädigung		41'411.33		44'600.00		44'600.00
4631.00	Beiträge AGV Löschfonds		25'300.00		28'300.00		28'300.00
4660.71	Planmässige Auflösung passiv. Invesititionsbeiträge		113'000.00		111'400.00		94'991.05
9010.00	Ertragsüberschuss	62'437.85				179'854.79	
9011.00	Aufwandüberschuss				31'500.00		
72	Abwasserbeseitigung	688'828.11	688'828.11	733'100.00	733'100.00	658'322.48	658'322.48
720	Abwasserbeseitigung	688'828.11	688'828.11	733'100.00	733'100.00	658'322.48	658'322.48
7201	Abwasserbeseitigung (Gemeindebetrieb)	688'828.11	688'828.11	733'100.00	733'100.00	658'322.48	658'322.48
3010.00	Löhne	11'679.60		10'200.00		10'629.75	
3010.09	Erstattung von Lohn des Verwaltungs- und Betriebspersonals					-42.75	
3050.00	AG-Beiträge AHV, IV, EO, ALV, Verwaltungskosten	646.30		700.00		617.65	
3052.00	AG-Beiträge an Pensionskassen	754.95		800.00		658.45	
3053.00	AG-Beiträge an Unfallversicherungen	179.65		200.00		165.15	

Funktionale Gliederung		Rechnung 2022		Budget 2022		Rechnung 2021	
		Aufwand	Ertrag	Aufwand	Ertrag	Aufwand	Ertrag
3054.00	AG-Beiträge Familienausgleichskasse	144.70		100.00		135.80	
3055.00	AG-Beiträge an Krankentaggeldversicherungen	76.25		100.00		-3.20	
3101.00	Betriebs-, Verbrauchsmaterial			500.00		1'241.32	
3111.00	Anschaffung Apparate, Maschinen, Geräte, Fahrzeuge, Werkzeuge	2'959.29		7'500.00		6'868.29	
3120.00	Ver- und Entsorgung	4'221.53		1'300.00		1'350.40	
3130.00	Dienstleistungen Dritter	12'116.67		33'900.00		12'892.76	
3134.00	Sachversicherungsprämien	566.85		900.00		891.60	
3143.00	Unterhalt übrige Tiefbauten	46'461.47		23'000.00		14'395.86	
3181.00	tatsächliche Forderungsverluste	198.79					
3300.31	Planmässige Abschreibungen Tiefbauten	171'900.00		197'800.00		170'968.10	
3300.61	Planmässige Abschreibungen Mobilien VV spezialfinanzierte Gemeindebetriebe	9'100.00		13'000.00		9'067.40	
3320.91	Planmässige Abschreibungen übrige immaterielle Anlagen spezialfinanzierte Gemeindebetriebe	8'700.00		8'600.00		8'608.70	
3612.00	Entschädigungen an Gemeinden und Gemeindezweckverbände	28'530.00		25'200.00		27'970.95	
3612.03	Interne Verrechnung allg. Kosten Werkhof	3'442.80		4'000.00		4'227.00	
3612.04	Betriebsbeitrag Abwasserverband	223'926.29		246'300.00		196'085.69	
3631.00	Baurechtszins Kanton			1'500.00		1'500.00	
3660.21	Planmässige Abschreibungen Investitionsbeiträge an Abwasserverband	146'200.00		157'500.00		145'929.35	
4240.00	Benützungsgebühren		228'966.55		235'000.00		252'432.13
4240.01	Strassen- und Platzentwässerungen		73'200.56		73'200.00		73'200.00
4409.01	Verpflichtungsverzinsung		10'061.00		9'100.00		9'564.25
4660.71	Planmässige Auflösung passivierte Anschlussgebühren		376'600.00		323'100.00		323'126.10

Funktionale Gliederung		Rechnung 2022		Budget 2022		Rechnung 2021	
		Aufwand	Ertrag	Aufwand	Ertrag	Aufwand	Ertrag
9010.00	Ertragsüberschuss	17'022.97				44'164.21	
9011.00	Aufwandüberschuss				92'700.00		
73	Abfallwirtschaft	460'734.06	458'015.41	437'100.00	427'700.00	429'762.19	420'553.39
730	Abfallwirtschaft	460'734.06	458'015.41	437'100.00	427'700.00	429'762.19	420'553.39
7300	Abfallwirtschaft	3'040.20	321.55	13'200.00	3'800.00	15'107.20	5'898.40
3631.00	Tierkörperentsorgung	3'040.20		5'000.00		7'106.55	
3632.00	Beitrag an Kadaversammelstelle			8'200.00		8'000.65	
4240.00	Benützungsgebühren und Dienstleistungen		321.55		3'800.00		5'898.40
7301	Abfallwirtschaft (Gemeindebetrieb)	404'721.21	404'721.21	383'200.00	383'200.00	374'740.59	374'740.59
3010.00	Löhne Betriebspersonal	61'225.85		68'800.00		58'621.10	
3010.09	Erstattung von Lohn des Verwaltungs- und Betriebspersonals					-239.85	
3050.00	AG-Beiträge AHV, IV, EO, ALV, Verwaltungskosten	3'231.55		3'600.00		3'340.90	
3052.00	AG-Beiträge an Pensionskassen	3'771.15		4'600.00		3'693.70	
3053.00	AG-Beiträge an Unfallversicherungen	913.30		1'400.00		924.50	
3054.00	AG-Beiträge an Familienausgleichskasse	723.85		800.00		734.25	
3055.00	AG-Beiträge an Krankentaggeldversicherungen	393.30		600.00		-18.60	
3101.00	Betriebs-, Verbrauchsmaterial	16'861.18		13'500.00		11'896.49	
3102.00	Drucksachen, Publikationen	742.91		1'600.00		1'408.53	
3111.00	Anschaffung Apparate, Maschinen, Geräte, Fahrzeuge, Werkzeuge	1'055.66		500.00			
3130.00	Dienstleistung Dritter	616.48		800.00		579.53	
3130.01	Haushaltkehricht, Transport	31'729.38		32'000.00		32'479.16	
3130.02	Haushaltkehricht, Verbrennung	57'908.71		70'500.00		69'595.04	

Funktionale Gliederung		Rechnung 2022		Budget 2022		Rechnung 2021	
		Aufwand	Ertrag	Aufwand	Ertrag	Aufwand	Ertrag
3130.03	Grünabfuhr	84'376.22		87'000.00		93'790.99	
3130.04	Häckseldienst	5'715.00		6'500.00		6'704.97	
3130.05	Papier, Karton	10'404.31		9'500.00		9'121.33	
3130.07	Glas-Recycling	4'990.48		5'000.00		4'343.41	
3130.09	Metalle	1'419.21		1'600.00		1'534.50	
3130.10	Übrige Abfallarten	10'854.29		15'000.00		15'273.44	
3134.00	Sachversicherungsprämien	238.10		800.00		340.25	
3151.00	Unterhalt Mobilien	213.51		4'000.00		2'429.67	
3170.00	Spesen	331.20		500.00			
3181.00	Tatsächliche Forderungsverluste	130.01				37.14	
3612.00	Entschädigungen an Gemeinden und Gemeindezweckverbände	18'279.00		19'200.00		17'922.09	
3612.03	Interne Verrechnung allg. Kosten Werkhof	9'319.60				14'384.85	
3612.04	Miete Areal Entsorgungsstation Gerbi	24'000.00		24'000.00		24'000.00	
3636.00	Beitrag Entsorgung Sonderabfälle	1'863.90		1'800.00		1'843.20	
4240.00	Benützungsgebühren, Haushaltspauschalen		45'050.17		43'000.00		26'750.93
4240.01	Kehrichtgebühren		163'464.72		175'000.00		165'970.89
4240.02	Gebühren Grünabfuhr		107'973.38		87'000.00		87'274.75
4240.03	Benützungsgebühren, Bauschutt, Sperrgut Gerbi		17'916.67		15'000.00		18'704.86
4260.00	Rückerstattungen		56'613.99		47'000.00		59'289.67
4260.01	Rückerstattungen Altglas (VETROSWISS)		13'537.28		16'000.00		15'911.42
4409.01	Verpflichtungsverzinsung		165.00		200.00		165.35
9010.00	Ertragsüberschuss	53'413.06		9'600.00			
9011.00	Aufwandüberschuss						672.72
7306	Regionale Kadaverstelle	52'972.65	52'972.65	40'700.00	40'700.00	39'914.40	39'914.40
3130.00	Führung Sammelstelle	50'010.80		37'000.00		36'310.25	

Funktionale Gliederung		Rechnung 2022		Budget 2022		Rechnung 2021	
		Aufwand	Ertrag	Aufwand	Ertrag	Aufwand	Ertrag
3631.00	Beitrag an Kanton	2'761.85		3'500.00		3'404.15	
3910.00	Verwaltungsentschädigung Gemeinde Seengen	200.00		200.00		200.00	
4632.00	Beiträge Gemeinden		52'972.65		40'700.00		39'914.40
74	Verbauungen	54'898.60	11'825.30	61'100.00	15'000.00	112'422.55	19'114.25
741	Gewässerverbauungen	54'898.60	11'825.30	61'100.00	15'000.00	112'422.55	19'114.25
7410	Gewässerverbauungen	54'898.60	11'825.30	61'100.00	15'000.00	112'422.55	19'114.25
3010.00	Löhne	10'895.05		12'300.00		27'162.10	
3010.09	Erstattung von Lohn des Verwaltungs- und Betriebspersonals					-135.55	
3050.00	AG-Beiträge an AHV, IV, EO, ALV, Verwaltungskosten	705.35		800.00		1'794.30	
3052.00	AG-Beiträge an Pensionskassen	842.25		1'000.00		2'087.45	
3053.00	AG-Beiträge an Unfallversicherungen	188.35		300.00		472.95	
3054.00	AG-Beiträge an Familienausgleichskasse	158.00		200.00		393.95	
3055.00	AG-Beiträge an Krankentaggeldversicherungen	68.15		100.00		-61.45	
3101.00	Betriebs-, Verbrauchsmaterial					183.05	
3130.00	Dienstleistungen Dritter	12'696.65				823.90	
3142.00	Unterhalt Wasserbau			1'000.00		28'087.45	
3300.20	Planmässige Abschreibungen Wasserbau VV	19'900.00		35'400.00		27'908.50	
3631.00	Beiträge an Kantone und Konkordate	9'444.80		10'000.00		23'705.90	
4611.00	Entschädigungen vom Kanton		11'825.30		15'000.00		19'114.25
75	Arten- und Landschaftsschutz	751.75		2'900.00		2'730.20	
750	Arten- und Landschaftsschutz	751.75		2'900.00		2'730.20	

Funktionale Gliederung		Rechnung 2022		Budget 2022		Rechnung 2021	
		Aufwand	Ertrag	Aufwand	Ertrag	Aufwand	Ertrag
7500	Arten- und Landschaftsschutz	751.75		2'900.00		2'730.20	
3010.00	Löhne			100.00			
3612.00	Entschädigung an Forstbetrieb	751.75		800.00		730.20	
3636.00	Beitrag an Natur- und Vogelschutzverein			2'000.00		2'000.00	
77	Übriger Umweltschutz	127'244.60	86'630.80	127'600.00	81'100.00	114'254.15	77'231.30
771	Friedhof und Bestattung	127'244.60	86'630.80	127'600.00	81'100.00	114'254.15	77'231.30
7710	Friedhof und Bestattung	55'383.80	14'770.00	58'500.00	12'000.00	52'747.85	15'725.00
3010.00	Löhne des Verwaltungs- und Betriebspersonals	7'140.20		6'500.00		12'381.00	
3130.00	Dienstleistung Dritter	14'365.00		12'000.00		16'300.00	
3140.00	Pflege Gräber	724.85		500.00		1'021.80	
3300.30	Planmässige Abschreibungen übrige Tiefbauten VV	3'400.00		3'300.00		3'338.25	
3612.00	Anteil Kosten Friedhof Seengen-Boniswil	29'753.75		36'200.00		19'706.80	
4260.00	Rückerstattungen Dritter		14'770.00		12'000.00		15'725.00
7716	Friedhof Seengen-Boniswil	71'860.80	71'860.80	69'100.00	69'100.00	61'506.30	61'506.30
3000.00	Friedhofkommission	320.00		400.00		320.00	
3010.00	Löhne Bauamt	333.65		700.00		466.95	
3010.09	Erstattung von Lohn des Verwaltungs- und Betriebspersonals					-2.35	
3050.00	AG-Beiträge an AHV, IV, EO, ALV, Verwaltungskosten	36.60		50.00		41.15	
3052.00	AG-Beiträge an Pensionskassen	25.80		60.00		35.90	
3053.00	AG-Beiträge an Unfallversicherungen	6.00		20.00		8.15	
3054.00	AG-Beiträge an Familienausgleichskasse	8.35		20.00		9.10	
3055.00	AG-Beiträge an Krankentaggeldversicherungen	2.70		10.00		-1.05	

Funktionale Gliederung		Rechnung 2022		Budget 2022		Rechnung 2021	
		Aufwand	Ertrag	Aufwand	Ertrag	Aufwand	Ertrag
3101.00	Betriebs-, Verbrauchsmaterial	299.05		500.00		464.10	
3102.00	Drucksachen, Publikationen	210.55		200.00		210.55	
3120.00	Ver- und Entsorgung	1'604.35		1'800.00		1'390.35	
3130.00	Dienstleistungen Dritter	2'600.00		2'600.00		2'600.00	
3134.00	Sachversicherungen	42.80		40.00		53.25	
3140.00	Fixum Friedhofgärtner	40'960.75		33'000.00		32'600.00	
3140.01	Unterhaltsarbeiten Friedhof	25'410.20		29'700.00		23'310.20	
4240.00	Gebühren Urnengemeinschaftsgrab		30'700.00		20'000.00		32'900.00
4260.00	Rückerstattungen und Kostenbeteiligung Dritter						1'500.00
4612.00	Betriebsbeitrag Gemeinde Boniswil		11'407.05		12'900.00		7'399.50
4612.01	Betriebsbeitrag Gemeinde Seengen		29'753.75		36'200.00		19'706.80
79	Raumordnung	41'533.20		43'800.00		35'866.45	
790	Raumordnung	41'533.20		43'800.00		35'866.45	
7900	Raumordnung	41'533.20		43'800.00		35'866.45	
3102.00	Drucksachen, Publikationen	520.80					
3132.00	Honorare externe Berater, Gutachter, Fachexperten etc.	7'687.40		10'000.00		2'765.20	
3320.90	Planmässige Abschreibungen übrige immaterielle Anlagen	12'700.00		12'600.00		12'671.25	
3632.00	Beitrag an Lebensraum Lenzburg Seetal	20'625.00		21'200.00		20'430.00	
8	VOLKSWIRTSCHAFT	8'513.55	102'436.45	10'400.00	97'700.00	16'532.20	102'454.55
	<i>Nettoergebnis</i>	<i>93'922.90</i>		<i>87'300.00</i>		<i>85'922.35</i>	
81	Landwirtschaft	3'516.00		9'100.00	300.00	15'032.20	4'800.00
813	Produktionsverbesserung Vieh			3'800.00		3'800.00	

Funktionale Gliederung		Rechnung 2022		Budget 2022		Rechnung 2021	
		Aufwand	Ertrag	Aufwand	Ertrag	Aufwand	Ertrag
8130	Produktionsverbesserung Vieh			3'800.00		3'800.00	
3635.00	Beitrag an Viehversicherungskasse			3'800.00		3'800.00	
814	Produktionsverbesserung Pflanzen	3'516.00		5'300.00	300.00	11'232.20	4'800.00
8140	Produktionsverbesserung Pflanzen	3'516.00		5'300.00	300.00	11'232.20	4'800.00
3010.00	Löhne Erhebungsstelle Landwirtschaft			300.00			
3111.00	Maschinen, Geräte und Fahrzeuge					7'027.20	
3130.00	Dienstleistungen Dritter Ambrosia-, Feuerbrandbekämpfung			800.00			
3170.00	Reisekosten und Spesen			100.00			
3637.00	Entschädigungen Mäusefang	456.00		1'000.00		1'475.00	
3637.01	Beiträge Bienenhaltung	3'060.00		3'100.00		2'730.00	
4611.00	Beiträge des Kantons				300.00		4'800.00
82	Forstwirtschaft	2'497.55					
820	Forstwirtschaft	2'497.55					
8200	Forstwirtschaft	2'497.55					
3102.00	Drucksachen, Publikationen	95.20					
3141.00	Unterhalt Waldstrassen	2'402.35					
83	Jagd und Fischerei	2'300.00	296.00	1'000.00	1'000.00	1'300.00	668.00
830	Jagd und Fischerei	2'300.00	296.00	1'000.00	1'000.00	1'300.00	668.00
8300	Jagd und Fischerei	2'300.00	296.00	1'000.00	1'000.00	1'300.00	668.00
3102.00	Fischereikarten	300.00		1'000.00		1'300.00	

Funktionale Gliederung		Rechnung 2022		Budget 2022		Rechnung 2021	
		Aufwand	Ertrag	Aufwand	Ertrag	Aufwand	Ertrag
3636.00	Beiträge an private Organisationen ohne Erwerbszweck	2'000.00					
4100.00	Fischnenzen		296.00		1'000.00		668.00
84	Tourismus	200.00		300.00		200.00	
840	Tourismus	200.00		300.00		200.00	
8400	Tourismus	200.00		300.00		200.00	
3636.00	Beiträge an private Organisationen ohne Erwerbszweck	200.00		300.00		200.00	
87	Brennstoffe und Energie		102'140.45		96'400.00		96'986.55
871	Elektrizität		97'780.45		92'400.00		93'306.55
8710	Elektrizität		97'780.45		92'400.00		93'306.55
4120.00	Konzessionen		97'780.45		92'400.00		93'306.55
872	Gas		4'360.00		4'000.00		3'680.00
8720	Gas		4'360.00		4'000.00		3'680.00
4290.00	Übrige Entgelte		4'360.00		4'000.00		3'680.00
9	FINANZEN UND STEUERN	3'412'116.77	14'132'171.06	1'448'300.00	12'404'500.00	2'487'371.02	12'644'359.44
	<i>Nettoergebnis</i>	<i>10'720'054.29</i>		<i>10'956'200.00</i>		<i>10'156'988.42</i>	
91	Steuern	31'428.66	13'773'520.75	31'800.00	12'023'700.00	37'160.80	11'982'576.70
910	Steuern	31'428.66	13'773'520.75	31'800.00	12'023'700.00	37'160.80	11'982'576.70
9100	Allgemeine Gemeindesteuern	26'818.66	12'646'852.45	27'000.00	10'894'700.00	32'149.95	11'242'454.35

Funktionale Gliederung		Rechnung 2022		Budget 2022		Rechnung 2021	
		Aufwand	Ertrag	Aufwand	Ertrag	Aufwand	Ertrag
3180.00	Wertberichtigungen auf Forderungen	20'600.00					
3180.09	Wertberichtigung auf Forderungen (Senkung Delkredere)					-5'200.00	
3181.00	Tatsächliche Forderungsverluste	19'191.71		30'000.00		40'575.90	
3181.09	Eingang abgeschriebener Forderungen	-12'973.05		-3'000.00		-3'225.95	
4000.00	Einkommenssteuern natürliche Personen Rechnungsjahr		8'267'193.39		8'189'100.00		8'286'293.24
4000.10	Einkommenssteuern Vorjahre		1'543'774.28		828'200.00		851'968.36
4000.30	Pauschale Steueranrechnung		-29'913.20		-10'000.00		-5'447.85
4001.00	Vermögenssteuern natürliche Personen Rechnungsjahr		1'546'663.91		1'223'600.00		1'368'015.56
4001.10	Vermögenssteuern Vorjahre		261'809.67		123'800.00		134'448.64
4002.00	Quellensteuer natürliche Personen		175'974.95		140'000.00		125'207.95
4010.00	Gewinn- und Kapitalsteuern juristische Personen		881'349.45		400'000.00		481'968.45
9101	Sondersteuern	4'610.00	1'126'668.30	4'800.00	1'129'000.00	5'010.85	740'122.35
3181.00	Tatsächliche Forderungsverluste					380.85	
3601.00	Ertragsanteile Hundetaxen an Kanton	4'610.00		4'800.00		4'630.00	
4000.20	Nachsteuern Einkommenssteuern		58'488.75		20'000.00		-10'000.05
4022.00	Grundstückgewinnsteuern		1'024'592.50		1'030'000.00		387'463.00
4024.00	Erbschafts- und Schenkungssteuern		17'727.05		50'000.00		334'519.40
4033.00	Hundesteuer		25'860.00		29'000.00		28'140.00
93	Finanz- und Lastenausgleich	1'294'000.00	96'800.00	1'294'000.00	97'700.00	1'240'000.00	150'600.00
930	Finanz- und Lastenausgleich	1'294'000.00	96'800.00	1'294'000.00	97'700.00	1'240'000.00	150'600.00
9300	Finanz- und Lastenausgleich	1'294'000.00	96'800.00	1'294'000.00	97'700.00	1'240'000.00	150'600.00
3621.50	Finanzausgleichsbeiträge, Abgaben an Kanton	1'294'000.00		1'294'000.00		1'240'000.00	

Funktionale Gliederung		Rechnung 2022		Budget 2022		Rechnung 2021	
		Aufwand	Ertrag	Aufwand	Ertrag	Aufwand	Ertrag
4621.52	Übergangsbeitrag Finanzausgleich						55'500.00
4621.60	Feinausgleich Aufgabenverschiebung		96'800.00		97'700.00		95'100.00
96	Vermögens- und Schuldenverwaltung	21'280.15	102'605.01	19'500.00	103'800.00	22'655.10	99'652.89
961	Zinsen	18'881.80	11'044.91	19'500.00	15'000.00	19'448.60	11'653.99
9610	Zinsen	18'881.80	11'044.91	19'500.00	15'000.00	19'448.60	11'653.99
3400.00	Verzinsung laufende Verbindlichkeiten	3'987.80		6'000.00		5'159.80	
3409.01	Verpflichtungsverzinsung	14'894.00		13'500.00		14'288.80	
4401.00	Zinsen Forderungen und Kontokorrente		11'044.91		15'000.00		11'653.99
963	Liegenschaften des Finanzvermögens	2'398.35	91'560.10		88'800.00	3'206.50	87'998.90
9630	Liegenschaften des Finanzvermögens	2'398.35	91'560.10		88'800.00	3'206.50	87'998.90
3010.00	Löhne des Verwaltungs- und Betriebspersonals	1'321.85				2'746.30	
3010.09	Erstattung von Lohn des Verwaltungs- und Betriebspersonals					-13.70	
3050.00	AG-Beiträge AHV, IV, EO, ALV, Verwaltungskosten	85.60				181.40	
3052.00	AG-Beiträge an Pensionskassen	102.20				211.05	
3053.00	AG-Beiträge an Unfallversicherungen	22.85				47.80	
3054.00	AG-Beiträge an Familienausgleichskassen	19.15				39.85	
3055.00	AG-Beiträge an Krankentaggeldversicherungen	8.25				-6.20	
3441.40	Wertberichtigung Gebäude FV	838.45					
4411.00	Buchgewinne Sachanlagen FV						438.00
4430.00	Mietzinsen AFZ Alterswohnungen		5'593.30		6'800.00		5'536.10
4430.01	Baurechtszins Seniorenzentrum Hubpünt AG		82'024.80		82'000.00		82'024.80
4443.00	Marktwertanpassungen Liegenschaften		3'942.00				

Funktionale Gliederung		Rechnung 2022		Budget 2022		Rechnung 2021	
		Aufwand	Ertrag	Aufwand	Ertrag	Aufwand	Ertrag
97	Rückverteilungen		2'898.35		2'000.00		971.95
971	Rückverteilungen aus CO2-Abgabe		2'898.35		2'000.00		971.95
9710	Rückverteilungen aus CO2-Abgabe		2'898.35		2'000.00		971.95
4699.00	Rückverteilung (CO2-Abgabe)		2'898.35		2'000.00		971.95
99	Nicht aufgeteilte Posten	2'065'407.96	156'346.95	103'000.00	177'300.00	1'187'555.12	410'557.90
990	Nicht aufgeteilte Posten	95'864.95	95'864.95	103'000.00	103'000.00	130'557.90	130'557.90
9901	Werkhof, Allgemeine Kosten	95'864.95	95'864.95	103'000.00	103'000.00	130'557.90	130'557.90
3010.00	Löhne des Verwaltungs- und Betriebspersonals	23'604.55		27'200.00		27'596.65	
3010.09	Erstattung von Lohn des Verwaltungs- und Betriebspersonals					-137.70	
3050.00	AG-Beiträge AHV, IV, EO, ALV, VK	414.15		1'800.00		5'191.20	
3052.00	AG-Beiträge Pensionskasse	1'770.55		2'200.00		2'120.90	
3053.00	AG-Beiträge Unfallversicherung	399.95		600.00		480.55	
3054.00	AG-Beiträge Familienausgleichskasse	342.15		400.00		907.15	
3055.00	AG-Beiträge Krankentaggeldversicherung	148.65		200.00		-62.45	
3060.00	Ruhegehälter	9'560.00		9'600.00		28'680.00	
3090.00	Aus- und Weiterbildung	4'724.30		6'000.00		2'123.45	
3099.00	Übriger Personalaufwand	638.45		1'000.00		932.10	
3100.00	Büromaterial	1'232.75				231.70	
3101.00	Betriebs-, Verbrauchsmaterial	23'524.75		20'000.00		22'968.70	
3111.00	Anschaffung Apparate, Maschinen, Geräte, Fahrzeuge, Werkzeuge	1'694.90		7'200.00		3'087.35	
3112.00	Anschaffung Kleider, Wäsche, Vorhänge	1'781.10		4'000.00		4'324.50	

Funktionale Gliederung		Rechnung 2022		Budget 2022		Rechnung 2021	
		Aufwand	Ertrag	Aufwand	Ertrag	Aufwand	Ertrag
3130.00	Dienstleistungen Dritter			800.00			
3134.00	Sachversicherungsprämien	6'013.70		6'500.00		4'336.30	
3137.00	Steuern und Abgaben	4'269.00		4'300.00		4'245.70	
3151.00	Unterhalt Apparate, Maschinen, Geräte, Fahrzeuge, Werkzeuge	14'746.00		10'000.00		22'531.80	
3161.00	Mieten, Benützungskosten Mobilien	1'000.00		1'000.00		1'000.00	
3170.00	Reisekosten und Spesen			200.00			
4260.00	Rückerstattungen Dritter		1'287.85		1'000.00		4'724.85
4612.03	Interne Verrechnung an Spezialfinanzierungen		34'528.95		33'400.00		46'175.70
4910.03	Interne Verrechnungen		60'048.15		68'600.00		79'657.35
995	Neutrale Aufwendungen und Erträge		60'482.00				
9950	Neutrale Aufwendungen und Erträge		60'482.00				
4290.00	Übrige Entgelte		60'482.00				
999	Abschluss	1'969'543.01			74'300.00	1'056'997.22	280'000.00
9990	Abschluss	1'969'543.01			74'300.00	1'056'997.22	280'000.00
4895.00	Entnahmen aus Aufwertungsreserve						280'000.00
9000.00	Ertragsüberschuss	1'969'543.01				1'056'997.22	
9001.00	Aufwandüberschuss				74'300.00		
		19'968'928.44	19'968'928.44	17'940'500.00	17'940'500.00	18'522'952.87	18'522'952.87
	Gesamtergebnis	19'968'928.44	19'968'928.44	17'940'500.00	17'940'500.00	18'522'952.87	18'522'952.87

Artengliederung		Rechnung 2022		Budget 2022		Rechnung 2021	
		Aufwand	Ertrag	Aufwand	Ertrag	Aufwand	Ertrag
3	Aufwand	17'866'511.55		17'930'900.00		17'241'936.65	
30	Personalaufwand	4'226'303.39		4'256'560.00		4'314'688.67	
31	Sach- und übriger Betriebsaufwand	3'445'242.37		3'572'140.00		3'172'442.81	
33	Abschreibungen Verwaltungsvermögen	2'018'726.85		2'137'700.00		2'167'424.55	
34	Finanzaufwand	19'720.25		19'500.00		19'448.60	
36	Transferaufwand	7'908'106.04		7'687'900.00		7'303'548.97	
39	Interne Verrechnungen	248'412.65		257'100.00		264'383.05	
4	Ertrag		19'968'928.44		17'742'000.00		18'522'280.15
40	Fiskalertrag		13'773'520.75		12'023'700.00		11'982'576.70
41	Regalien und Konzessionen		98'076.45		93'400.00		93'974.55
42	Entgelte		2'392'027.66		2'096'800.00		2'678'120.91
43	Verschiedene Erträge		74'389.74		50'000.00		56'997.25
44	Finanzertrag		290'789.51		298'300.00		278'316.69
45	Entnahmen aus Fonds und Spezialfinanzierungen		6'224.70		17'000.00		3'733.83
46	Transferertrag		3'085'486.98		2'905'700.00		2'884'177.17
48	Ausserordentlicher Ertrag						280'000.00
49	Interne Verrechnungen		248'412.65		257'100.00		264'383.05
9	Abschlusskonten	2'102'416.89		9'600.00	198'500.00	1'281'016.22	672.72
90	Abschluss Erfolgsrechnung	2'102'416.89		9'600.00	198'500.00	1'281'016.22	672.72
		19'968'928.44	19'968'928.44	17'940'500.00	17'940'500.00	18'522'952.87	18'522'952.87
	Gesamtergebnis	19'968'928.44	19'968'928.44	17'940'500.00	17'940'500.00	18'522'952.87	18'522'952.87

Artengliederung		Rechnung 2022		Budget 2022		Rechnung 2021	
		Aufwand	Ertrag	Aufwand	Ertrag	Aufwand	Ertrag
3	Aufwand	17'866'511.55		17'930'900.00		17'241'936.65	
30	Personalaufwand	4'226'303.39		4'256'560.00		4'314'688.67	
300	Behörden und Kommissionen	235'372.65		233'000.00		253'369.60	
3000	Löhne Tag- und Sitzungsgelder an Behörden und Kommissionen	235'372.65		233'000.00		253'369.60	
301	Löhne des Verwaltungs- und Betriebspersonals	2'737'334.55		2'766'900.00		2'813'772.40	
3010	Löhne des Verwaltungs- und Betriebspersonals	2'737'334.55		2'766'900.00		2'813'772.40	
302	Löhne der Lehrpersonen	534'348.50		529'500.00		512'207.75	
3020	Löhne der Lehrpersonen	534'348.50		529'500.00		512'207.75	
304	Zulagen	1'650.00		1'800.00		1'350.00	
3049	Übrige Zulagen	1'650.00		1'800.00		1'350.00	
305	Arbeitgeberbeiträge	562'747.70		583'560.00		548'978.80	
3050	AG-Beiträge AHV, IV, EO, ALV, Verwaltungskosten	213'970.55		218'250.00		221'575.55	
3052	AG-Beiträge an Pensionskassen	233'840.75		222'860.00		228'399.00	
3053	AG-Beiträge an Unfallversicherungen	45'446.90		64'770.00		47'067.05	
3054	AG-Beiträge an Familienausgleichskassen	47'707.90		48'650.00		48'891.90	
3055	AG-Beiträge an Krankentaggeldversicherungen	21'781.60		29'030.00		3'045.30	
306	Arbeitgeberleistungen	9'560.00		9'600.00		28'680.00	
3060	Ruhegehälter	9'560.00		9'600.00		28'680.00	
309	Übriger Personalaufwand	145'289.99		132'200.00		156'330.12	
3090	Aus- und Weiterbildung des Personals	65'011.82		76'900.00		98'494.67	
3091	Personalwerbung	26'715.05		3'500.00		20'027.35	

Artengliederung		Rechnung 2022		Budget 2022		Rechnung 2021	
		Aufwand	Ertrag	Aufwand	Ertrag	Aufwand	Ertrag
3099	Übriger Personalaufwand	53'563.12		51'800.00		37'808.10	
31	Sach- und übriger Betriebsaufwand	3'445'242.37		3'572'140.00		3'172'442.81	
310	Material- und Warenaufwand	796'605.22		839'400.00		725'972.20	
3100	Büromaterial	43'949.40		36'100.00		34'270.34	
3101	Betriebs-, Verbrauchsmaterial	310'077.13		303'800.00		267'923.55	
3102	Drucksachen, Publikationen	68'723.31		71'200.00		80'766.23	
3103	Fachliteratur, Zeitschriften	30'334.25		29'600.00		26'819.20	
3104	Lehrmittel	271'847.38		311'000.00		247'208.13	
3105	Lebensmittel	70'697.10		87'300.00		68'787.75	
3106	Medizinisches Material	976.65		400.00		197.00	
311	Nicht aktivierbare Anlagen	244'105.48		219'800.00		234'301.36	
3110	Büromöbel und -geräte, Schulmobiliar	30'954.25		31'300.00		18'335.10	
3111	Maschinen, Geräte und Fahrzeuge	145'853.18		106'500.00		130'546.01	
3112	Kleider, Wäsche, Vorhänge	19'292.45		21'100.00		29'427.45	
3113	Hardware	15'618.55		23'000.00		21'716.80	
3118	Immaterielle Anlagen	31'292.65		37'900.00		34'276.00	
3119	Übrige nicht aktivierbare Anlagen	1'094.40					
312	Ver- und Entsorgung Liegenschaften VV	288'484.71		307'500.00		308'363.62	
3120	Ver- und Entsorgung Liegenschaften VV	288'484.71		307'500.00		308'363.62	
313	Dienstleistungen und Honorare	757'644.49		691'140.00		683'696.54	
3130	Dienstleistungen Dritter	498'591.96		554'000.00		509'385.81	
3132	Honorare externe Berater, Gutachter, Fachexperten etc.	170'469.13		49'000.00		86'517.93	
3134	Sachversicherungsprämien	60'507.70		61'840.00		63'146.00	

Artengliederung		Rechnung 2022		Budget 2022		Rechnung 2021	
		Aufwand	Ertrag	Aufwand	Ertrag	Aufwand	Ertrag
3136	Honorare privatärztlicher Tätigkeit	21'573.60		19'500.00		18'228.95	
3137	Steuern und Abgaben	6'502.10		6'800.00		6'417.85	
314	Baulicher und betrieblicher Unterhalt	667'031.50		780'300.00		637'913.07	
3140	Unterhalt Grundstücke	89'665.95		101'700.00		93'429.00	
3141	Unterhalt Strassen / Verkehrswege	167'278.55		256'900.00		205'106.61	
3142	Unterhalt Wasserbau			1'000.00		28'087.45	
3143	Unterhalt Tiefbauten	110'839.42		136'200.00		47'587.50	
3144	Unterhalt Hochbauten	299'247.58		284'500.00		263'702.51	
315	Unterhalt Mobilien und immaterielle Anlagen	233'940.46		238'500.00		230'351.78	
3150	Unterhalt Büromöbel und -geräte, Schulmobiliar	603.15		500.00		533.15	
3151	Unterhalt Apparate, Maschinen, Geräte, Fahrzeuge, Werkzeuge	61'611.66		64'100.00		69'025.73	
3153	Informatik-Unterhalt (Hardware)	5'476.55					
3158	Unterhalt immaterielle Anlagen	166'249.10		173'900.00		160'792.90	
316	Mieten, Leasing, Pachten, Benützungsgebühren	124'624.45		128'300.00		111'849.75	
3160	Miete und Pacht Liegenschaften	103'086.60		110'000.00		92'016.60	
3161	Mieten, Benützungskosten, Anlagen	14'177.85		11'100.00		10'953.15	
3169	Übrige Mieten und Benützungskosten	7'360.00		7'200.00		8'880.00	
317	Spesenentschädigungen	286'914.32		319'500.00		188'814.95	
3170	Reisekosten und Spesen	151'109.67		172'700.00		135'151.75	
3171	Exkursionen, Schulreisen und Lager	135'804.65		146'800.00		53'663.20	
318	Wertberichtigungen auf Forderungen	28'207.51		27'400.00		33'160.39	
3180	Wertberichtigungen auf Forderungen	20'600.00				-5'200.00	
3181	Tatsächliche Forderungsverluste	7'607.51		27'400.00		38'360.39	

Artengliederung		Rechnung 2022		Budget 2022		Rechnung 2021	
		Aufwand	Ertrag	Aufwand	Ertrag	Aufwand	Ertrag
319	Verschiedener Betriebsaufwand	17'684.23		20'300.00		18'019.15	
3190	Schadenersatzleistungen	626.10					
3192	Abgeltung von Rechten	12'478.00		16'300.00		13'710.55	
3199	Übriger Betriebsaufwand	4'580.13		4'000.00		4'308.60	
33	Abschreibungen Verwaltungsvermögen	2'018'726.85		2'137'700.00		2'167'424.55	
330	Abschreibungen Sachanlagen VV	1'977'818.05		2'097'000.00		2'126'634.80	
3300	Planmässige Abschreibungen Sachanlagen	1'977'818.05		2'097'000.00		2'042'770.25	
3301	Ausserplanmässige Abschreibungen Sachanlagen					83'864.55	
332	Abschreibungen immaterielle Anlagen	40'908.80		40'700.00		40'789.75	
3320	Planmässige Abschreibungen immaterielle Anlagen	40'908.80		40'700.00		40'789.75	
34	Finanzaufwand	19'720.25		19'500.00		19'448.60	
340	Zinsaufwand	18'881.80		19'500.00		19'448.60	
3400	Verzinsung laufende Verbindlichkeiten	3'987.80		6'000.00		5'159.80	
3409	Übrige Passivzinsen	14'894.00		13'500.00		14'288.80	
344	Wertberichtigungen Anlagen FV	838.45					
3441	Wertberichtigung Sachanlagen FV	838.45					
36	Transferaufwand	7'908'106.04		7'687'900.00		7'303'548.97	
360	Ertragsanteile an Dritte	23'966.35		23'800.00		26'470.70	
3601	Ertragsanteile an den Kanton	23'966.35		23'800.00		26'470.70	
361	Entschädigungen an Gemeinwesen	1'297'288.49		1'336'200.00		1'281'405.09	
3611	Entschädigungen an den Kanton	81'294.90		67'700.00		76'422.30	

Artengliederung		Rechnung 2022		Budget 2022		Rechnung 2021	
		Aufwand	Ertrag	Aufwand	Ertrag	Aufwand	Ertrag
3612	Entschädigungen an Gemeinden und Gemeindeverbände	1'178'343.59		1'253'100.00		1'191'462.79	
3614	Entschädigungen an öffentliche Unternehmungen	37'650.00		15'400.00		13'520.00	
362	Finanz- und Lastenausgleich	1'294'000.00		1'294'000.00		1'240'000.00	
3621	Finanz- und Lastenausgleich an den Kanton	1'294'000.00		1'294'000.00		1'240'000.00	
363	Beiträge an Gemeinwesen und Dritte	4'977'951.20		4'646'400.00		4'441'438.08	
3631	Beiträge an den Kanton	3'742'117.65		3'665'800.00		3'565'134.85	
3632	Beiträge an Gemeinden und Gemeindeverbände	36'673.75		45'400.00		40'409.10	
3634	Beiträge an öffentliche Unternehmungen	270'542.00		248'000.00		230'100.00	
3635	Beiträge an private Unternehmungen	500.00		4'300.00		4'300.00	
3636	Beiträge an private Organisationen ohne Erwerbszweck	222'731.25		237'000.00		215'456.23	
3637	Beiträge an private Haushalte	705'386.55		445'900.00		386'037.90	
366	Abschreibungen Investitionsbeiträge	314'900.00		387'500.00		314'235.10	
3660	Planmässige Abschreibungen Investitionsbeiträge	314'900.00		387'500.00		314'235.10	
39	Interne Verrechnungen	248'412.65		257'100.00		264'383.05	
391	Interne Verrechnungen von Dienstleistungen	128'612.65		151'300.00		124'123.90	
3910	Interne Verrechnungen von Dienstleistungen	128'612.65		151'300.00		124'123.90	
392	Interne Verrechnungen von Pacht, Mieten, Benützungskosten	119'800.00		105'800.00		140'259.15	
3920	Interne Verrechnung von Pacht, Mieten, Benützungskosten	119'800.00		105'800.00		140'259.15	
4	Ertrag		19'968'928.44		17'742'000.00		18'522'280.15
40	Fiskalertrag		13'773'520.75		12'023'700.00		11'982'576.70

Artengliederung		Rechnung 2022		Budget 2022		Rechnung 2021	
		Aufwand	Ertrag	Aufwand	Ertrag	Aufwand	Ertrag
400	Direkte Steuern natürliche Personen		11'823'991.75		10'514'700.00		10'750'485.85
4000	Einkommenssteuern natürliche Personen		9'839'543.22		9'027'300.00		9'122'813.70
4001	Vermögenssteuer natürliche Personen		1'808'473.58		1'347'400.00		1'502'464.20
4002	Quellensteuer natürliche Personen		175'974.95		140'000.00		125'207.95
401	Direkte Steuern juristische Personen		881'349.45		400'000.00		481'968.45
4010	Gewinn- und Kapitalsteuern juristische Personen		881'349.45		400'000.00		481'968.45
402	Übrige Direkte Steuern		1'042'319.55		1'080'000.00		721'982.40
4022	Vermögensgewinnsteuern		1'024'592.50		1'030'000.00		387'463.00
4024	Erbschafts- und Schenkungssteuern		17'727.05		50'000.00		334'519.40
403	Besitz- und Aufwandsteuern		25'860.00		29'000.00		28'140.00
4033	Hundetaxen		25'860.00		29'000.00		28'140.00
41	Regalien und Konzessionen		98'076.45		93'400.00		93'974.55
410	Regalien		296.00		1'000.00		668.00
4100	Regalien		296.00		1'000.00		668.00
412	Konzessionen		97'780.45		92'400.00		93'306.55
4120	Konzessionen		97'780.45		92'400.00		93'306.55
42	Entgelte		2'392'027.66		2'096'800.00		2'678'120.91
420	Ersatzabgaben		109'268.50		102'000.00		102'133.50
4200	Ersatzabgaben		109'268.50		102'000.00		102'133.50
421	Gebühren für Amtshandlungen		179'488.19		202'300.00		401'556.54
4210	Gebühren für Amtshandlungen		179'488.19		202'300.00		401'556.54

Artengliederung		Rechnung 2022		Budget 2022		Rechnung 2021	
		Aufwand	Ertrag	Aufwand	Ertrag	Aufwand	Ertrag
423	Schul- und Kursgelder		324'101.37		297'000.00		310'928.15
4231	Kursgelder		324'101.37		297'000.00		310'928.15
424	Benützungsgebühren und Dienstleistungen		1'238'466.89		1'224'000.00		1'265'874.84
4240	Benützungsgebühren und Dienstleistungen		1'238'466.89		1'224'000.00		1'265'874.84
425	Erlös aus Verkäufen				100.00		
4250	Verkäufe				100.00		
426	Rückerstattungen		422'464.46		247'400.00		577'923.43
4260	Rückerstattungen und Kostenbeteiligung Dritter		422'464.46		247'400.00		577'923.43
427	Bussen		53'390.15		20'000.00		16'024.45
4270	Bussen		53'390.15		20'000.00		16'024.45
429	Übrige Entgelte		64'848.10		4'000.00		3'680.00
4290	Übrige Entgelte		64'848.10		4'000.00		3'680.00
43	Verschiedene Erträge		74'389.74		50'000.00		56'997.25
431	Aktivierung Eigenleistungen		74'384.82		50'000.00		56'992.11
4310	Aktivierbare Eigenleistungen auf Sachanlagen		74'384.82		50'000.00		56'992.11
439	Übriger Ertrag		4.92				5.14
4390	Übriger Ertrag		4.92				5.14
44	Finanzertrag		290'789.51		298'300.00		278'316.69
440	Zinsertrag		25'938.91		28'500.00		25'942.79
4401	Zinsen Forderungen und Kontokorrente		11'044.91		15'000.00		11'653.99

Artengliederung	Rechnung 2022		Budget 2022		Rechnung 2021	
	Aufwand	Ertrag	Aufwand	Ertrag	Aufwand	Ertrag
4409	Übrige Zinsen von Finanzvermögen			13'500.00		14'288.80
441	Realisierte Gewinne FV					438.00
4411	Gewinn aus Verkäufen von Sachanlagen FV					438.00
443	Liegenschaftenertrag FV	87'618.10		88'800.00		87'560.90
4430	Pacht- und Mietzinse Liegenschaften FV	87'618.10		88'800.00		87'560.90
444	Wertberichtigungen Anlagen FV	3'942.00				
4443	Marktwertanpassungen Liegenschaften	3'942.00				
445	Finanzertrag aus Darlehen und Beteiligungen des VV	3'085.50				
4451	Erträge aus Beteiligungen VV	3'085.50				
447	Liegenschaftenertrag VV	170'205.00		181'000.00		164'375.00
4470	Pacht- und Mietzinse Liegenschaften VV	157'554.00		167'500.00		159'369.00
4472	Vergütung für Benützungen Liegenschaften VV	12'651.00		13'500.00		5'006.00
45	Entnahmen aus Fonds und Spezialfinanzierungen	6'224.70		17'000.00		3'733.83
450	Entnahmen aus Fonds und Spezialfinanzierungen im Fremdkapital	6'224.70		17'000.00		3'733.83
4501	Entnahmen aus Fonds des FK	6'224.70		17'000.00		3'733.83
46	Transferertrag	3'085'486.98		2'905'700.00		2'884'177.17
461	Entschädigungen von öffentlichen Gemeinwesen	2'367'584.68		2'261'300.00		2'187'515.88
4610	Entschädigungen vom Bund	211'302.90		225'500.00		42'416.30
4611	Entschädigungen vom Kanton	164'428.40		146'600.00		122'117.47

Artengliederung		Rechnung 2022		Budget 2022		Rechnung 2021	
		Aufwand	Ertrag	Aufwand	Ertrag	Aufwand	Ertrag
4612	Entschädigungen von Gemeinden und Gemeindeverbänden		1'991'853.38		1'889'200.00		2'022'982.11
462	Finanz- und Lastenausgleich		96'800.00		97'700.00		150'600.00
4621	Finanz- und Lastenausgleich vom Kanton		96'800.00		97'700.00		150'600.00
463	Beiträge von öffentlichen Gemeinwesen und Dritten		128'379.95		110'200.00		126'972.19
4631	Beiträge vom Kanton		33'626.30		35'000.00		41'704.49
4632	Beiträge von Gemeinden und Gemeindeverbänden		92'633.65		73'100.00		83'127.70
4636	Beiträge von privaten Organisationen ohne Erwerbszweck		2'120.00		2'100.00		2'140.00
466	Auflösung passivierte Investitionsbeiträge		489'600.00		434'500.00		418'117.15
4660	Planmässige Auflösung passivierter Investitionsbeiträge		489'600.00		434'500.00		418'117.15
469	Verschiedener Transferertrag		3'122.35		2'000.00		971.95
4690	Übriger Transferertrag		224.00				
4699	Rückverteilungen		2'898.35		2'000.00		971.95
48	Ausserordentlicher Ertrag						280'000.00
489	Entnahmen aus dem Eigenkapital						280'000.00
4895	Entnahmen aus Aufwertungsreserve						280'000.00
49	Interne Verrechnungen		248'412.65		257'100.00		264'383.05
491	Interne Verrechnungen von Dienstleistungen		128'612.65		151'300.00		124'123.90
4910	Interne Verrechnung von Dienstleistungen		128'612.65		151'300.00		124'123.90

Artengliederung		Rechnung 2022		Budget 2022		Rechnung 2021	
		Aufwand	Ertrag	Aufwand	Ertrag	Aufwand	Ertrag
492	Interne Verrechnungen von Pacht, Mieten, Benützungskosten		119'800.00		105'800.00		140'259.15
4920	Interne Verrechnung von Pacht, Mieten, Benützungskosten		119'800.00		105'800.00		140'259.15
9	Abschlusskonten	2'102'416.89		9'600.00	198'500.00	1'281'016.22	672.72
90	Abschluss Erfolgsrechnung	2'102'416.89		9'600.00	198'500.00	1'281'016.22	672.72
900	Abschluss allgemeiner Haushalt	1'969'543.01			74'300.00	1'056'997.22	
9000	Ertragsüberschuss Erfolgsrechnung	1'969'543.01				1'056'997.22	
9001	Aufwandüberschuss Erfolgsrechnung				74'300.00		
901	Abschluss Spezialfinanzierungen	132'873.88		9'600.00	124'200.00	224'019.00	672.72
9010	Abschluss Spezialfinanzierung und Fonds im EK, Ertragsüberschuss	132'873.88		9'600.00		224'019.00	
9011	Abschluss Spzialfinanzierung und Fonds im EK, Aufwandüberschuss				124'200.00		672.72
Gesamtergebnis		19'968'928.44	19'968'928.44	17'940'500.00	17'940'500.00	18'522'952.87	18'522'952.87
		19'968'928.44	19'968'928.44	17'940'500.00	17'940'500.00	18'522'952.87	18'522'952.87

Funktionale Gliederung		Rechnung 2022		Budget 2022		Rechnung 2021	
		Ausgaben	Einnahmen	Ausgaben	Einnahmen	Ausgaben	Einnahmen
0	ALLGEMEINE VERWALTUNG	85'736.90		623'000.00		2'513.60	
	<i>Nettoinvestition</i>		85'736.90		623'000.00		2'513.60
1	ÖFFENTLICHE ORDNUNG UND SICHERHEIT, VERTEIDIGUNG					162'540.35	15'000.00
	<i>Nettoinvestition</i>						147'540.35
2	BILDUNG	4'918'718.75		6'500'000.00		746'301.30	
	<i>Nettoinvestition</i>		4'918'718.75		6'500'000.00		746'301.30
3	KULTUR, SPORT UND FREIZEIT	1'199.00		44'000.00		42'995.45	
	<i>Nettoinvestition</i>		1'199.00		44'000.00		42'995.45
6	VERKEHR UND NACHRICHTENÜBERMITTLUNG	498'316.68		2'541'000.00		1'493'398.92	
	<i>Nettoinvestition</i>		498'316.68		2'541'000.00		1'493'398.92
7	UMWELTSCHUTZ UND RAUMORDNUNG	753'489.43	981'266.46	3'149'000.00	420'000.00	1'522'292.45	1'415'573.94
	<i>Nettoinvestition</i>	227'777.03			2'729'000.00		106'718.51
9	FINANZEN UND STEUERN	981'266.46	6'257'460.76	420'000.00	12'857'000.00	1'430'573.94	3'970'042.07
	<i>Nettoinvestition</i>	5'276'194.30		12'437'000.00		2'539'468.13	
		7'238'727.22	7'238'727.22	13'277'000.00	13'277'000.00	5'400'616.01	5'400'616.01
	Nettoinvestition						
		7'238'727.22	7'238'727.22	13'277'000.00	13'277'000.00	5'400'616.01	5'400'616.01

Funktionale Gliederung		Rechnung 2022		Budget 2022		Rechnung 2021	
		Ausgaben	Einnahmen	Ausgaben	Einnahmen	Ausgaben	Einnahmen
0	ALLGEMEINE VERWALTUNG	85'736.90		623'000.00		2'513.60	
	<i>Nettoinvestition</i>		<i>85'736.90</i>		<i>623'000.00</i>		<i>2'513.60</i>
02	Allgemeine Dienste	85'736.90		623'000.00		2'513.60	
029	Verwaltungsliegenschaften, übriges	85'736.90		623'000.00		2'513.60	
0290	Verwaltungsliegenschaften, übriges	85'736.90		623'000.00		2'513.60	
5040.00	Hochbauten	13'946.45		565'000.00			
5060.00	Mobilien	71'790.45		58'000.00		2'513.60	
1	ÖFFENTLICHE ORDNUNG UND SICHERHEIT, VERTEIDIGUNG					162'540.35	15'000.00
	<i>Nettoinvestition</i>						<i>147'540.35</i>
16	Verteidigung					162'540.35	15'000.00
161	Militärische Verteidigung					162'540.35	15'000.00
1610	Militärische Verteidigung					162'540.35	15'000.00
5060.00	Mobilien					162'540.35	
6310.00	Investitionsbeiträge vom Kanton						15'000.00
2	BILDUNG	4'918'718.75		6'500'000.00		746'301.30	
	<i>Nettoinvestition</i>		<i>4'918'718.75</i>		<i>6'500'000.00</i>		<i>746'301.30</i>
21	Obligatorische Schule	4'918'718.75		6'500'000.00		746'301.30	
217	Schulliegenschaften	4'918'718.75		6'500'000.00		746'301.30	
2170	Schulliegenschaften	4'918'718.75		6'500'000.00		746'301.30	

Funktionale Gliederung		Rechnung 2022		Budget 2022		Rechnung 2021	
		Ausgaben	Einnahmen	Ausgaben	Einnahmen	Ausgaben	Einnahmen
5000.00	Grundstücke	340'427.00					
5040.00	Hochbauten	4'578'291.75		6'500'000.00		746'301.30	
3	KULTUR, SPORT UND FREIZEIT	1'199.00		44'000.00		42'995.45	
	<i>Nettoinvestition</i>		1'199.00		44'000.00		42'995.45
34	Sport und Freizeit	1'199.00		44'000.00		42'995.45	
341	Sport	1'199.00		44'000.00		42'995.45	
3410	Sport	1'199.00		44'000.00		42'995.45	
5040.00	Hochbauten	1'199.00		44'000.00		42'995.45	
6	VERKEHR UND NACHRICHTENÜBERMITTLUNG	498'316.68		2'541'000.00		1'493'398.92	
	<i>Nettoinvestition</i>		498'316.68		2'541'000.00		1'493'398.92
61	Strassenverkehr	498'316.68		2'541'000.00		1'493'398.92	
613	Kantonsstrasse, übrige	183'585.88		1'113'000.00		1'018'692.12	
6130	Kantonsstrasse, übrige	183'585.88		1'113'000.00		1'018'692.12	
5610.00	Investitionsbeiträge an den Kanton	183'585.88		1'113'000.00		1'018'692.12	
615	Gemeindestrassen	314'730.80		1'428'000.00		474'706.80	
6150	Gemeindestrassen	314'730.80		1'428'000.00		474'706.80	
5010.00	Strassen / Verkehrswege	313'052.80		1'428'000.00		474'706.80	
5040.00	Hochbauten	1'678.00					
7	UMWELTSCHUTZ UND RAUMORDNUNG	753'489.43	981'266.46	3'149'000.00	420'000.00	1'522'292.45	1'415'573.94
	<i>Nettoinvestition</i>	227'777.03			2'729'000.00		106'718.51

Funktionale Gliederung		Rechnung 2022		Budget 2022		Rechnung 2021	
		Ausgaben	Einnahmen	Ausgaben	Einnahmen	Ausgaben	Einnahmen
71	Wasserversorgung	316'451.40	144'005.49	1'168'000.00	90'000.00	486'529.93	351'686.77
710	Wasserversorgung	316'451.40	144'005.49	1'168'000.00	90'000.00	486'529.93	351'686.77
7101	Wasserwerk (Gemeindebetrieb)	316'451.40	144'005.49	1'168'000.00	90'000.00	486'529.93	351'686.77
5030.00	Tiefbauten	316'451.40		1'168'000.00		400'460.94	
5060.00	Mobilien					86'068.99	
6370.00	Investitionsbeiträge von privaten Organisationen ohne Erwerbscharakter		144'005.49		90'000.00		351'686.77
72	Abwasserbeseitigung	412'847.78	622'260.97	1'931'000.00	330'000.00	622'714.82	1'063'887.17
720	Abwasserbeseitigung	412'847.78	622'260.97	1'931'000.00	330'000.00	622'714.82	1'063'887.17
7201	Abwasserbeseitigung (Gemeindebetrieb)	412'847.78	622'260.97	1'931'000.00	330'000.00	622'714.82	1'063'887.17
5030.00	Tiefbauten	430'981.33		1'931'000.00		634'592.87	
5620.00	Investitionsbeiträge an Gemeinden und Gemeindeverbände	-18'133.55				-11'878.05	
6370.00	Investitionsbeiträge von privaten Organisationen ohne Erwerbscharakter		622'260.97		330'000.00		1'063'887.17
74	Verbauungen	24'190.25	215'000.00	50'000.00		413'047.70	
741	Gewässerverbauungen	24'190.25	215'000.00	50'000.00		413'047.70	
7410	Gewässerverbauungen	24'190.25	215'000.00	50'000.00		413'047.70	
5020.00	Wasserbau	24'190.25		50'000.00		413'047.70	
6310.00	Investitionsbeiträge vom Kanton		215'000.00				
9	FINANZEN UND STEUERN	981'266.46	6'257'460.76	420'000.00	12'857'000.00	1'430'573.94	3'970'042.07
	<i>Nettoinvestition</i>	<i>5'276'194.30</i>		<i>12'437'000.00</i>		<i>2'539'468.13</i>	

Funktionale Gliederung		Rechnung 2022		Budget 2022		Rechnung 2021	
		Ausgaben	Einnahmen	Ausgaben	Einnahmen	Ausgaben	Einnahmen
99	Nicht aufgeteilte Posten	981'266.46	6'257'460.76	420'000.00	12'857'000.00	1'430'573.94	3'970'042.07
999	Abschluss	981'266.46	6'257'460.76	420'000.00	12'857'000.00	1'430'573.94	3'970'042.07
9990	Abschluss	981'266.46	6'257'460.76	420'000.00	12'857'000.00	1'430'573.94	3'970'042.07
5900.00	Passivierte Einnahmen allg. Haushalt	215'000.00				15'000.00	
5900.01	Passivierte Einnahmen Wasserwerk	144'005.49		90'000.00		351'686.77	
5900.02	Passivierte Einnahmen Abwasserbeseitigung	622'260.97		330'000.00		1'063'887.17	
6900.00	Aktivierte Ausgaben allgemeiner Haushalt		5'528'161.58		9'758'000.00		2'860'797.32
6900.01	Aktivierte Ausgaben Wasserwerk		316'451.40		1'168'000.00		486'529.93
6900.02	Aktivierte Ausgaben Abwasserbeseitigung		412'847.78		1'931'000.00		622'714.82
	Nettoinvestition	7'238'727.22	7'238'727.22	13'277'000.00	13'277'000.00	5'400'616.01	5'400'616.01
		7'238'727.22	7'238'727.22	13'277'000.00	13'277'000.00	5'400'616.01	5'400'616.01

Funktionale Gliederung		Rechnung 2022		Budget 2022		Rechnung 2021	
		Ausgaben	Einnahmen	Ausgaben	Einnahmen	Ausgaben	Einnahmen
0	ALLGEMEINE VERWALTUNG	85'736.90		623'000.00		2'513.60	
02	Allgemeine Dienste	85'736.90		623'000.00		2'513.60	
029	Verwaltungsliegenschaften, übriges	85'736.90		623'000.00		2'513.60	
0290	Verwaltungsliegenschaften, übriges	85'736.90		623'000.00		2'513.60	
5040.00	Hochbauten	13'946.45		565'000.00			
INV00111	Fassadensanierung Burgturm, GV 19.11.2021; CHF 390'000	9'638.45		390'000.00			
INV00128	Torersatz Werkhof Gerbi, Budgetkredit 2022			175'000.00			
INV00149	Schliessanlage Gemeindeliegenschaften, GV 03.06.2022, CHF 346'000	4'308.00					
5060.00	Mobilien	71'790.45		58'000.00		2'513.60	
INV00140	Gastrocontainer Burgturm GV 24.03.2021, CHF 58'000	71'790.45		58'000.00		2'513.60	
1	ÖFFENTLICHE ORDNUNG UND SICHERHEIT, VERTEIDIGUNG					162'540.35	15'000.00
16	Verteidigung					162'540.35	15'000.00
161	Militärische Verteidigung					162'540.35	15'000.00
1610	Militärische Verteidigung					162'540.35	15'000.00
5060.00	Mobilien					162'540.35	
INV00108	Sanierung Trefferanzeige Schiessanlage, Budgetkredit 2021 CHF 163'000					162'540.35	
6310.00	Investitionsbeiträge vom Kanton						15'000.00
INV00109	Beitrag Swisslos-Sportfonds an Trefferanzeige						15'000.00
2	BILDUNG	4'918'718.75		6'500'000.00		746'301.30	

Funktionale Gliederung		Rechnung 2022		Budget 2022		Rechnung 2021	
		Ausgaben	Einnahmen	Ausgaben	Einnahmen	Ausgaben	Einnahmen
21	Obligatorische Schule	4'918'718.75		6'500'000.00		746'301.30	
217	Schulliegenschaften	4'918'718.75		6'500'000.00		746'301.30	
2170	Schulliegenschaften	4'918'718.75		6'500'000.00		746'301.30	
5000.00	Grundstücke	340'427.00					
INV00160	Land Parz. 458 Schwerzi; Kauf 15.09.2022, CHF 339'000	340'427.00					
5040.00	Hochbauten	4'578'291.75		6'500'000.00		746'301.30	
INV00002	Erweiterung Schulanlage, Projektierung GV 15.11.2019; CHF 586'000					148'951.70	
INV00003	Neubau Doppelkindergarten Hinterdorf Projektierungskredit GV 07.06.2019; CHF 310'000	374'786.40				22'069.30	
INV00110	Neubau Schulhaus 6, Ausführung GV 24.03.21; CHF 8'885'000	3'852'250.30		5'000'000.00		526'064.40	
INV00141	Neubau Kindergarten Hinterdorf, GV 04.06.2021, CHF 2'840'000	351'255.05		1'500'000.00		49'215.90	
3	KULTUR, SPORT UND FREIZEIT	1'199.00		44'000.00		42'995.45	
34	Sport und Freizeit	1'199.00		44'000.00		42'995.45	
341	Sport	1'199.00		44'000.00		42'995.45	
3410	Sport	1'199.00		44'000.00		42'995.45	
5040.00	Hochbauten	1'199.00		44'000.00		42'995.45	
INV00053	Planungskredit Badi Brestenberg Budgetkredit 2020/21; CHF 64'000					42'995.45	
INV00142	Projektierung Infrastrukturgebäude Badi Brestenberg, GV 19.11.2021 CHF 44'000	384.00		44'000.00			
INV00153	Infrastrukturgebäude Brestenbergbad, GV 18.11.2022, CHF 606'000	815.00					
6	VERKEHR UND NACHRICHTENÜBERMITTLUNG	498'316.68		2'541'000.00		1'493'398.92	

Funktionale Gliederung		Rechnung 2022		Budget 2022		Rechnung 2021	
		Ausgaben	Einnahmen	Ausgaben	Einnahmen	Ausgaben	Einnahmen
61	Strassenverkehr	498'316.68		2'541'000.00		1'493'398.92	
613	Kantonsstrasse, übrige	183'585.88		1'113'000.00		1'018'692.12	
6130	Kantonsstrasse, übrige	183'585.88		1'113'000.00		1'018'692.12	
5610.00	Investitionsbeiträge an den Kanton	183'585.88		1'113'000.00		1'018'692.12	
INV00005	Planung Schulstrasse, Beitrag an Kanton GV 21.11.2014, CHF 142'000 (Gemeindeanteil)	6'000.00					
INV00006	Planung Poststrasse, Beitrag an Kanton GV 21.11.2014; CHF 169'000 (Gemeindeanteil)	23'000.00					
INV00007	Ausbau Sarmenstorferstrasse, Beitrag an Kanton GV 12.06.2015; CHF 287'000 (Gemeindeanteil)	-2'717.47				2'717.47	
INV00009	Sanierung Schulstrasse, Beitrag an Kanton, Platz + Beleuchtung GV 17.11.2017; CHF 2'096'000 (Gemeindeanteil)	54'155.05		100'000.00		947'965.80	
INV00010	Sanierung Poststrasse, Beitrag an Kanton + Beleuchtung GV 17.11.2017; CHF 2'337'000 (Gemeindeanteil)	96'306.75		800'000.00		48'008.85	
INV00125	Belagsanierung Brestenbergstrasse; GV 17.06.2011, CHF 540'000	5'000.00				20'000.00	
INV00130	Einmündung Brestenberg-/Unterdorfstrasse, GV 19.11.2021, CHF 213'000	1'841.55		213'000.00			
615	Gemeindestrassen	314'730.80		1'428'000.00		474'706.80	
6150	Gemeindestrassen	314'730.80		1'428'000.00		474'706.80	
5010.00	Strassen / Verkehrswege	313'052.80		1'428'000.00		474'706.80	
INV00011	Fusswegverbindung Hubpünt-Alesa GV 12.06.2015; CHF 345'000 GV 16.11.2018, CHF 60'000					24'311.30	
INV00012	Sanierung Ermelgasse GV 16.11.2018; CHF 587'500					389'054.75	
INV00112	Bushaltestelle Hubpüntstrasse, Projektierung, Budgetkredit 2021 CHF 23'000	6'462.00				4'085.55	
INV00113	Neugasse, Projektierung, Budgetkredit 2021, Aufteilung mit Ausführung CHF 40'000	1'751.15				51'135.05	

Funktionale Gliederung		Rechnung 2022		Budget 2022		Rechnung 2021	
		Ausgaben	Einnahmen	Ausgaben	Einnahmen	Ausgaben	Einnahmen
INV00114	Projektierung Sanierung Löfflirain, Budgetkredit 2021 (Aufteilung auf Werke mit Ausführung)					4'138.45	
INV00115	Eichbergstrasse, Sanierung Strasse/Beleuchtung GV 13.08.2020 CHF 1'040'000	84'903.75		500'000.00			
INV00129	Deckbeläge div. Strassen, Budgetkredit 2022, CHF 177'000	204'500.00		177'000.00			
INV00134	Strasse Neugasse, GV 19.11.2021, CHF 516'000	14'899.95		516'000.00		1'981.70	
INV00136	Sanierung Rötlenweg, Beleuchtung, GV 19.11.2021, CHF 45'000	535.95		45'000.00			
INV00139	Sanierung Fussweg Sonnenberg-Roosweg, Budgetkredit 2022 CHF 80'000			60'000.00			
INV00143	Betonspur Marchsteinweg, Budgetkredit 2022 CHF 130'000			130'000.00			
5040.00	Hochbauten	1'678.00					
INV00145	Buswartehäuschen Boniswilerstrasse, GV 03.06.2022; CHF 74'000	1'678.00					
7	UMWELTSCHUTZ UND RAUMORDNUNG	753'489.43	981'266.46	3'149'000.00	420'000.00	1'522'292.45	1'415'573.94
71	Wasserversorgung	316'451.40	144'005.49	1'168'000.00	90'000.00	486'529.93	351'686.77
710	Wasserversorgung	316'451.40	144'005.49	1'168'000.00	90'000.00	486'529.93	351'686.77
7101	Wasserwerk (Gemeindebetrieb)	316'451.40	144'005.49	1'168'000.00	90'000.00	486'529.93	351'686.77
5030.00	Tiefbauten	316'451.40		1'168'000.00		400'460.94	
INV00016	Wasserleitung Poststrasse GV 17.11.2017, CHF 440'000	208'207.14		250'000.00		6'106.06	
INV00018	Wasserleitung Ermelgasse GV 16.11.2018; CHF 387'800					160'149.02	
INV00019	Wasserleitung Schulstrasse GV 17.11.2017, CHF 339'000.00	27'392.70				191'469.69	
INV00103	Wasserleitung Neugasse, GV 19.11.2021, CHF 193'000			193'000.00		450.00	
INV00117	Wasserleitung Eichbergstrasse, GV 13.08.2020 CHF 700'000	45'293.48		350'000.00			
INV00124	Wasserleitung Boniswilerstrasse (Breite-Schilfweg) Zahlungskredit GR 2020; CHF 130'000 (GR vom 14.09.20)					42'286.17	

Funktionale Gliederung		Rechnung 2022		Budget 2022		Rechnung 2021	
		Ausgaben	Einnahmen	Ausgaben	Einnahmen	Ausgaben	Einnahmen
INV00131	Wasserleitung Boniswilerstrasse (Schulstr.-Breiteweg), Budgetkredit 2023 CHF 65'000			65'000.00			
INV00132	Wasserleitung Boniswilerstrasse (Schilfweg-Schlossgarage), Budgetkredit 2023 CHF 110'000			110'000.00			
INV00133	Projektierung Wasser Boniswilerstr. (Schloss); Budgetkredit 2022 CHF 30'000			30'000.00			
INV00137	Wasserleitung Rötlenweg, GV 19.11.2021, CHF 170'000	10'116.11		170'000.00			
INV00144	Wasserleitung Boniswilerstrasse, GV 03.06.2022; CHF 1'180'000	25'441.97					
5060.00	Mobilien					86'068.99	
INV00107	Ersatz Steuerung Wasserversorgung, Budgetkredit 2021 CHF 92'000					86'068.99	
6370.00	Investitionsbeiträge von privaten Organisationen ohne Erwerbscharakter		144'005.49		90'000.00		351'686.77
INV00079	Anschlussgebühren Wasser		144'005.49		90'000.00		351'686.77
72	Abwasserbeseitigung	412'847.78	622'260.97	1'931'000.00	330'000.00	622'714.82	1'063'887.17
720	Abwasserbeseitigung	412'847.78	622'260.97	1'931'000.00	330'000.00	622'714.82	1'063'887.17
7201	Abwasserbeseitigung (Gemeindebetrieb)	412'847.78	622'260.97	1'931'000.00	330'000.00	622'714.82	1'063'887.17
5030.00	Tiefbauten	430'981.33		1'931'000.00		634'592.87	
INV00020	Kanalisation Brestenbergstrasse GV 20.11.09; CHF 970'000	2'121.26				41'847.96	
INV00021	Kanalisation Poststrasse GV 17.11.2017, CHF 1'110'000	257'695.31		600'000.00		24'520.21	
INV00022	Kanalisation Schulstrasse GV 17.11.2017, CHF 405'000	55'729.91				247'654.36	
INV00024	Kanalisation Ermelgasse GV 16.11.2018; CHF 395'700					318'520.34	
INV00118	Kanalisation Eichbergstrasse, GV 13.08.2020 CHF 1'260'000	105'033.74		600'000.00			
INV00135	Kanalisation Neugasse, GV 19.11.2021, CHF 501'000			501'000.00		2'050.00	
INV00138	Kanalisation Rötlenweg, GV 19.11.2021, CHF 230'000	10'401.11		230'000.00			

Funktionale Gliederung		Rechnung 2022		Budget 2022		Rechnung 2021	
		Ausgaben	Einnahmen	Ausgaben	Einnahmen	Ausgaben	Einnahmen
5620.00	Investitionsbeiträge an Gemeinden und Gemeindeverbände	-18'133.55				-11'878.05	
INV00026	Abwasserverband Hallwilersee Erneuerung Steuerung und Leitsystem GV 17.11.2017; Anteil CHF 228'400					-11'878.05	
INV00027	Abwasserverband Hallwilersee Sanierung Verbandskanal Budgetkredit 2019, CHF 116'400	-18'133.55					
6370.00	Investitionsbeiträge von privaten Organisationen ohne Erwerbscharakter		622'260.97		330'000.00		1'063'887.17
INV00021	Kanalisation Poststrasse GV 17.11.2017, CHF 1'110'000		760.44				
INV00022	Kanalisation Schulstrasse GV 17.11.2017, CHF 405'000		190.11				
INV00087	Anschlussgebühren Kanalisation		619'599.43		330'000.00		1'063'887.17
INV00135	Kanalisation Neugasse, GV 19.11.2021, CHF 501'000		1'710.99				
74	Verbauungen	24'190.25	215'000.00	50'000.00		413'047.70	
741	Gewässerverbauungen	24'190.25	215'000.00	50'000.00		413'047.70	
7410	Gewässerverbauungen	24'190.25	215'000.00	50'000.00		413'047.70	
5020.00	Wasserbau	24'190.25		50'000.00		413'047.70	
INV00028	Erneuerung Bachleitung Ermelgasse GV 16.11.2018; CHF 931'000	24'190.25				413'047.70	
INV00116	Bachleitung Eichbergstrasse, GV 13.08.2020 CHF 90'000			50'000.00			
6310.00	Investitionsbeiträge vom Kanton		215'000.00				
INV00028	Erneuerung Bachleitung Ermelgasse GV 16.11.2018; CHF 931'000		215'000.00				
9	FINANZEN UND STEUERN			420'000.00	12'857'000.00		
99	Nicht aufgeteilte Posten			420'000.00	12'857'000.00		

Funktionale Gliederung		Rechnung 2022		Budget 2022		Rechnung 2021	
		Ausgaben	Einnahmen	Ausgaben	Einnahmen	Ausgaben	Einnahmen
999	Abschluss			420'000.00	12'857'000.00		
9990	Abschluss			420'000.00	12'857'000.00		
5900.01	Passivierte Einnahmen Wasserwerk			90'000.00			
INV00094	Passivierte Einnahmen Wasserwerk			90'000.00			
5900.02	Passivierte Einnahmen Abwasserbeseitigung			330'000.00			
INV00095	Passivierte Einnahmen Abwasserbeseitigung			330'000.00			
6900.00	Aktiviert Ausgaben allgemeiner Haushalt				9'758'000.00		
INV00096	Aktiviert Ausgaben allgemeiner Haushalt				9'758'000.00		
6900.01	Aktiviert Ausgaben Wasserwerk				1'168'000.00		
INV00097	Aktiviert Ausgaben Wasserwerk				1'168'000.00		
6900.02	Aktiviert Ausgaben Abwasserbeseitigung				1'931'000.00		
INV00098	Aktiviert Ausgaben Abwasserbeseitigung				1'931'000.00		
	Nettoinvestition	6'257'460.76	981'266.46	13'277'000.00	13'277'000.00	3'970'042.07	1'430'573.94
			5'276'194.30				2'539'468.13
		6'257'460.76	6'257'460.76	13'277'000.00	13'277'000.00	3'970'042.07	3'970'042.07

Artengliederung		Rechnung 2022		Budget 2022		Rechnung 2021	
		Ausgaben	Einnahmen	Ausgaben	Einnahmen	Ausgaben	Einnahmen
5	Investitionsausgaben	7'238'727.22		13'277'000.00		5'400'616.01	
50	Sachanlagen	6'092'008.43		11'744'000.00		2'963'228.00	
500	Grundstücke	340'427.00					
5000	Grundstücke	340'427.00					
501	Strassen / Verkehrswege	313'052.80		1'428'000.00		474'706.80	
5010	Strassen / Verkehrswege	313'052.80		1'428'000.00		474'706.80	
502	Wasserbau	24'190.25		50'000.00		413'047.70	
5020	Wasserbau	24'190.25		50'000.00		413'047.70	
503	Tiefbauten	747'432.73		3'099'000.00		1'035'053.81	
5030	Übrige Tiefbauten allgemein	747'432.73		3'099'000.00		1'035'053.81	
504	Hochbauten	4'595'115.20		7'109'000.00		789'296.75	
5040	Hochbauten	4'595'115.20		7'109'000.00		789'296.75	
506	Mobilien	71'790.45		58'000.00		251'122.94	
5060	Mobilien	71'790.45		58'000.00		251'122.94	
52	Immaterielle Anlagen						
520	Software						
5200	Software						
529	Übrige Immaterielle Anlagen						
5290	Übrige immaterielle Anlagen						
56	Investitionsbeiträge	165'452.33		1'113'000.00		1'006'814.07	

Artengliederung		Rechnung 2022		Budget 2022		Rechnung 2021	
		Ausgaben	Einnahmen	Ausgaben	Einnahmen	Ausgaben	Einnahmen
561	Investitionsbeiträge an den Kanton	183'585.88		1'113'000.00		1'018'692.12	
5610	Investitionsbeiträge an den Kanton	183'585.88		1'113'000.00		1'018'692.12	
562	Investitionsbeiträge an Gemeinden und Gemeindeverbände	-18'133.55				-11'878.05	
5620	Investitionsbeiträge an Gemeinden und Gemeindeverbände	-18'133.55				-11'878.05	
59	Übertrag an Bilanz	981'266.46		420'000.00		1'430'573.94	
590	Passivierungen	981'266.46		420'000.00		1'430'573.94	
5900	Passivierte Einnahmen	981'266.46		420'000.00		1'430'573.94	
6	Investitionseinnahmen		7'238'727.22		13'277'000.00		5'400'616.01
60	Abgang von Sachanlagen						
600	Abgang von Grundstücken						
6000	Abgang von Grundstücken						
603	Abgang von Tiefbauten						
6030	Abgang von Tiefbauten						
604	Abgang von Hochbauten						
6040	Abgang von Hochbauten						
63	Investitionsbeiträge		981'266.46		420'000.00		1'430'573.94
630	Investitionsbeiträge vom Bund						
6300	Investitionsbeiträge vom Bund						
631	Investitionsbeiträge vom Kanton		215'000.00				15'000.00

Artengliederung	Rechnung 2022		Budget 2022		Rechnung 2021	
	Ausgaben	Einnahmen	Ausgaben	Einnahmen	Ausgaben	Einnahmen
6310		215'000.00				15'000.00
632	Investitionsbeiträge von Gemeinden und Gemeindeverbände					
6320						
634	Investitionsbeiträge von öffentliche Unternehmungen					
6340						
637	Investitionsbeiträge von privaten Organisationen ohne Erwerbscharakter					
6370		766'266.46		420'000.00		1'415'573.94
66	Rückzahlung von Investitionsbeiträgen					
662	Rückzahlung von Investitionsbeiträgen an Gemeinden und Gemeindeverbände					
6620						
69	Übertrag an Bilanz					
690	Aktivierung					
6900		6'257'460.76		12'857'000.00		3'970'042.07
		6'257'460.76		12'857'000.00		3'970'042.07
	7'238'727.22	7'238'727.22	13'277'000.00	13'277'000.00	5'400'616.01	5'400'616.01
Nettoinvestition	7'238'727.22	7'238'727.22	13'277'000.00	13'277'000.00	5'400'616.01	5'400'616.01

Artengliederung		Rechnung 2022		Budget 2022		Rechnung 2021	
		Ausgaben	Einnahmen	Ausgaben	Einnahmen	Ausgaben	Einnahmen
5	Investitionsausgaben	7'238'727.22		13'277'000.00		5'400'616.01	
50	Sachanlagen	6'092'008.43		11'744'000.00		2'963'228.00	
500	Grundstücke	340'427.00					
5000	Grundstücke	340'427.00					
501	Strassen / Verkehrswege	313'052.80		1'428'000.00		474'706.80	
5010	Strassen / Verkehrswege	313'052.80		1'428'000.00		474'706.80	
502	Wasserbau	24'190.25		50'000.00		413'047.70	
5020	Wasserbau	24'190.25		50'000.00		413'047.70	
503	Tiefbauten	747'432.73		3'099'000.00		1'035'053.81	
5030	Übrige Tiefbauten allgemein	747'432.73		3'099'000.00		1'035'053.81	
504	Hochbauten	4'595'115.20		7'109'000.00		789'296.75	
5040	Hochbauten	4'595'115.20		7'109'000.00		789'296.75	
506	Mobilien	71'790.45		58'000.00		251'122.94	
5060	Mobilien	71'790.45		58'000.00		251'122.94	
56	Investitionsbeiträge	165'452.33		1'113'000.00		1'006'814.07	
561	Investitionsbeiträge an den Kanton	183'585.88		1'113'000.00		1'018'692.12	
5610	Investitionsbeiträge an den Kanton	183'585.88		1'113'000.00		1'018'692.12	
562	Investitionsbeiträge an Gemeinden und Gemeindeverbände	-18'133.55				-11'878.05	
5620	Investitionsbeiträge an Gemeinden und Gemeindeverbände	-18'133.55				-11'878.05	

Artengliederung		Rechnung 2022		Budget 2022		Rechnung 2021	
		Ausgaben	Einnahmen	Ausgaben	Einnahmen	Ausgaben	Einnahmen
59	Übertrag an Bilanz	981'266.46		420'000.00		1'430'573.94	
590	Passivierungen	981'266.46		420'000.00		1'430'573.94	
5900	Passivierte Einnahmen	981'266.46		420'000.00		1'430'573.94	
6	Investitionseinnahmen		7'238'727.22		13'277'000.00		5'400'616.01
63	Investitionsbeiträge		981'266.46		420'000.00		1'430'573.94
631	Investitionsbeiträge vom Kanton		215'000.00				15'000.00
6310	Investitionsbeiträge von Kantonen und Konkordaten		215'000.00				15'000.00
637	Investitionsbeiträge von privaten Organisationen ohne Erwerbscharakter		766'266.46		420'000.00		1'415'573.94
6370	Investitionsbeiträge von privaten Haushalten		766'266.46		420'000.00		1'415'573.94
69	Übertrag an Bilanz		6'257'460.76		12'857'000.00		3'970'042.07
690	Aktivierung		6'257'460.76		12'857'000.00		3'970'042.07
6900	Aktivierete Ausgaben		6'257'460.76		12'857'000.00		3'970'042.07
		7'238'727.22	7'238'727.22	13'277'000.00	13'277'000.00	5'400'616.01	5'400'616.01
	Nettoinvestition	7'238'727.22	7'238'727.22	13'277'000.00	13'277'000.00	5'400'616.01	5'400'616.01

Einwohnergemeinde		Eröffnungsbilanz 01.01.22	Zunahme	Abnahme	Bilanz 31.12.22
1	Aktiven	95'812'951.02	127'170'698.79	-122'979'038.31	100'004'611.50
10	Finanzvermögen	29'032'412.90	120'690'253.31	-119'408'926.75	30'313'739.46
100	Flüssige Mittel und kurzfristige Geldanlagen	15'074'360.23	37'346'790.96	-39'023'784.67	13'397'366.52
101	Forderungen	4'384'660.80	80'833'877.09	-80'027'106.94	5'191'430.95
104	Aktive Rechnungsabgrenzungen	341'131.17	493'051.39	-346'431.17	487'751.39
106	Vorräte	16'449.70	5'987.90		22'437.60
108	Sachanlagen FV	9'215'811.00	1'999'780.45	-838.45	11'214'753.00
14	Verwaltungsvermögen	66'780'538.12	6'480'445.48	-3'570'111.56	69'690'872.04
140	Sachanlagen VV	54'530'174.85	6'295'983.68	-3'193'451.74	57'632'706.79
142	Immaterielle Anlagen	122'335.15		-40'908.80	81'426.35
145	Beteiligungen, Grundkapitalien	2'500'001.00			2'500'001.00
146	Investitionsbeiträge	9'628'027.12	184'461.80	-335'751.02	9'476'737.90
2	Passiven	-95'812'951.02	-51'710'841.39	47'519'180.91	-100'004'611.50
20	Fremdkapital	-15'913'286.53	-47'999'902.28	45'910'658.69	-18'002'530.12
200	Laufende Verbindlichkeiten	-4'698'823.33	-46'415'449.90	43'777'528.92	-7'336'744.31
201	Kurzfristige Finanzverbindlichkeiten		-50'000.00		-50'000.00
204	Passive Rechnungsabgrenzungen	-1'527'214.87	-701'629.16	1'527'214.87	-701'629.16
205	Kurzfristige Rückstellungen	-101'000.00			-101'000.00
206	Langfristige Finanzverbindlichkeiten	-7'966'087.29	-763'604.92	489'600.00	-8'240'092.21
208	Langfristige Rückstellungen	-53'818.30	-69'218.30	107'669.60	-15'367.00
209	Verbindlichkeiten gegenüber Spezialfinanzierungen und Fonds im Fremdkapital	-1'566'342.74		8'645.30	-1'557'697.44
29	Eigenkapital	-79'899'664.49	-3'710'939.11	1'608'522.22	-82'002'081.38
290	Verpflichtungen (+) bzw. Vorschüsse (-) gegenüber Spezialfinanzierungen	-22'813'942.19	-132'873.88		-22'946'816.07
295	Aufwertungsreserve	-39'288'588.85		551'525.00	-38'737'063.85
299	Bilanzüberschuss/-fehlbetrag	-17'797'133.45	-3'578'065.23	1'056'997.22	-20'318'201.46
	Gewinn / Verlust		75'459'857.40	-75'459'857.40	

Einwohnergemeinde		Eröffnungsbilanz 01.01.22	Zunahme	Abnahme	Bilanz 31.12.22
1	Aktiven	95'812'951.02	127'170'698.79	-122'979'038.31	100'004'611.50
10	Finanzvermögen	29'032'412.90	120'690'253.31	-119'408'926.75	30'313'739.46
100	Flüssige Mittel und kurzfristige Geldanlagen	15'074'360.23	37'346'790.96	-39'023'784.67	13'397'366.52
1000	Kasse	10'486.50	342'145.50	-330'114.25	22'517.75
10000	Hauptkassen	7'893.80	311'196.10	-298'951.25	20'138.65
10000.01	Kasse Finanzverwaltung	7'893.80	311'196.10	-298'951.25	20'138.65
10001	Nebenkassen	2'592.70	30'949.40	-31'163.00	2'379.10
10001.01	Kasse Gemeindekanzlei	2'592.70	30'949.40	-31'163.00	2'379.10
1001	Post	412'825.56	18'334'577.78	-17'636'256.25	1'111'147.09
10010	Post-Geschäftskonto	412'825.56	18'334'577.78	-17'636'256.25	1'111'147.09
10010.01	Postkonto	412'825.56	11'207'735.63	-10'509'414.10	1'111'147.09
10010.99	Geld in Transit		7'126'842.15	-7'126'842.15	
1002	Bank	14'651'048.17	18'670'067.68	-21'057'414.17	12'263'701.68
10020	Bankkontokorrente	14'640'994.47	18'670'066.68	-21'057'414.17	12'253'646.98
10020.01	Credit Suisse	1'222'389.21	1'585'596.38	-1'501'168.91	1'306'816.68
10020.02	Valiant Bank	692'846.44	204'714.94	-251'937.45	645'623.93
10020.03	Hypothekarbank Lenzburg	1'002'485.13	400'000.00	-1'250'262.65	152'222.48
10020.04	Aargauische Kantonalbank	462'050.45	61'500.00	-111'565.50	411'984.95
10020.05	Raiffeisen Villmergen	11'261'223.24	16'418'255.36	-17'942'479.66	9'736'998.94
10021	Weitere Bankkonten	10'053.70	1.00		10'054.70
10021.02	Valiant Bank, Sicherstellung APV Hallwyl	10'053.70	1.00		10'054.70
101	Forderungen	4'384'660.80	80'833'877.09	-80'027'106.94	5'191'430.95
1010	Forderungen aus Lieferungen und Leistungen gegenüber Dritten	1'243'036.85	4'486'033.65	-4'260'032.70	1'469'037.80

Einwohnergemeinde		Eröffnungsbilanz 01.01.22	Zunahme	Abnahme	Bilanz 31.12.22
10100	Forderungen aus Lieferungen und Leistungen	1'243'036.85	4'484'953.65	-4'260'032.70	1'467'957.80
10100.01	Forderungen Sammelkonto (bis 31.12.2020 Wassergebühren)	1'243'036.85	4'484'953.65	-4'260'032.70	1'467'957.80
10101	Forderungen Verrechnungssteuer		1'080.00		1'080.00
10101.01	Forderungen Verrechnungssteuer		1'080.00		1'080.00
1011	Kontokorrente mit Dritten		100.00	-100.00	
10110	Kontokorrente mit Dritten		100.00	-100.00	
10110.01	Kontokorrent Ortsbürger-/Einwohnergemeinde		100.00	-100.00	
1012	Steuerforderungen	3'107'446.49	74'329'880.14	-73'745'144.62	3'692'182.01
10120	Forderungen allgemeine Gemeindesteuern	2'868'488.09	73'934'332.04	-73'506'186.22	3'296'633.91
10120.01	Ausstand Steuern ordentliches Verfahren Brutto	2'895'288.09	34'736'382.25	-34'303'110.73	3'328'559.61
10120.02	SL Direktzahlungen		842'621.37	-842'621.37	
10120.03	SL ESR/ASR - Zahlungen		34'320'868.86	-34'320'868.86	
10120.05	SL Rückerstattungen/Verrechnungen/Umbuchungen		1'565'387.98	-1'552'574.78	12'813.20
10120.08	SL Rückzahlungen auf Konto		2'466'071.58	-2'463'410.48	2'661.10
10120.09	Eingang abgeschriebene Steuern		3'000.00	-3'000.00	
10120.99	WB Forderungen allgemeine Gemeindesteuern	-26'800.00		-20'600.00	-47'400.00
10121	Forderungen Sondersteuern	238'958.40	395'548.10	-238'958.40	395'548.10
10121.11	Bruttoausstand Nachsteuern und Bussen	45'502.80	9'854.70	-45'502.80	9'854.70
10121.12	Bruttoausstand Grundstückgewinnsteuern	193'455.60	349'453.40	-193'455.60	349'453.40
10121.13	Bruttoausstand Erbschafts- und Schenkungssteuern		36'240.00		36'240.00
1013	Anzahlungen an Dritte		1'200'000.00	-1'200'000.00	
10130	Vorauszahlungen an Dritte		1'200'000.00	-1'200'000.00	
10130.01	Anzahlungen an Dritte		1'200'000.00	-1'200'000.00	
1015	Interne Kontokorrente		628'668.60	-629'672.20	-1'003.60

Einwohnergemeinde		Eröffnungsbilanz 01.01.22	Zunahme	Abnahme	Bilanz 31.12.22
10155	Weitere Abrechnungskonten		628'668.60	-629'672.20	-1'003.60
10155.80	Abrechnungskonto Diverse		500'742.16	-501'142.46	-400.30
10155.81	Unterhaltsgenossenschaft offene Flur		21'793.46	-21'793.46	
10155.82	Unterhaltsgenossenschaft Moos		73'705.50	-73'705.50	
10155.83	Regionalpolizei Lenzburg			-202.80	-202.80
10155.84	Kartenzahlungen Durchlaufkonto		32'427.48	-32'827.98	-400.50
1019	Übrige Forderungen	34'177.46	189'194.70	-192'157.42	31'214.74
10191	Guthaben bei Sozialversicherungen		504.00	-504.00	
10191.01	Guthaben bei Sozialversicherungsanstalt		504.00	-504.00	
10192	MWST-Vorsteuerguthaben	31'489.71	188'690.70	-188'965.67	31'214.74
10192.01	MWST-Vorsteuerguthaben ER Wasserwerk		21'724.52	-21'724.52	
10192.02	MWST-Vorsteuerguthaben IR Wasserwerk		24'127.87	-24'127.87	
10192.11	MWST-Vorsteuerguthaben ER Abwasserbeseitigung		25'773.18	-25'773.18	
10192.12	MWST-Vorsteuerguthaben IR Abwasserbeseitigung		33'757.96	-33'757.96	
10192.21	MWST-Vorsteuerguthaben ER Abfallwirtschaft		18'018.18	-18'018.18	
10192.80	MWST-Abrechnungskonto	31'489.71	65'288.99	-65'563.96	31'214.74
10199	Übrige Forderungen	2'687.75		-2'687.75	
10199.04	Christkath. Kirchensteuern	2'687.75		-2'687.75	
104	Aktive Rechnungsabgrenzungen	341'131.17	493'051.39	-346'431.17	487'751.39
1040	Personalaufwand	19'847.55	167'355.35	-19'947.55	167'255.35
10400	RA Personalaufwand	19'847.55	167'355.35	-19'947.55	167'255.35
10400.01	RA Personalaufwand	19'847.55	167'355.35	-19'947.55	167'255.35
1041	Sach- und übriger Betriebsaufwand	31'179.15	57'915.55	-36'379.15	52'715.55
10410	RA Sach- und übriger Betriebsaufwand	31'179.15	57'915.55	-36'379.15	52'715.55
10410.01	RA Sach- und übriger Betriebsaufwand	31'179.15	57'915.55	-36'379.15	52'715.55

Einwohnergemeinde		Eröffnungsbilanz 01.01.22	Zunahme	Abnahme	Bilanz 31.12.22
1042	Steuern	200'517.17	68'467.45	-200'517.17	68'467.45
10420	RA Steuern	200'517.17	68'467.45	-200'517.17	68'467.45
10420.01	RA Steuern	200'517.17	68'467.45	-200'517.17	68'467.45
1043	Transfers der Erfolgsrechnung	72'917.97	148'784.00	-72'917.97	148'784.00
10430	RA Transfers der Erfolgsrechnung	72'917.97	148'784.00	-72'917.97	148'784.00
10430.01	RA Transfers der Erfolgsrechnung	72'917.97	148'784.00	-72'917.97	148'784.00
1045	Übriger betrieblicher Ertrag	16'669.33	50'529.04	-16'669.33	50'529.04
10450	RA übriger betrieblicher Ertrag	16'669.33	50'529.04	-16'669.33	50'529.04
10450.01	RA übriger betrieblicher Ertrag	16'669.33	50'529.04	-16'669.33	50'529.04
106	Vorräte	16'449.70	5'987.90		22'437.60
1060	Vorräte	16'449.70	5'987.90		22'437.60
10603	Vorräte Abfallwirtschaft	16'449.70	5'987.90		22'437.60
10603.01	Vorräte Abfallwirtschaft	16'449.70	5'987.90		22'437.60
107	Finanzanlagen		10'765.52	-10'765.52	
1072	Langfristige Forderungen		10'765.52	-10'765.52	
10720	Langfristige Forderungen		10'765.52	-10'765.52	
10720.01	Langfristige Forderungen		10'765.52	-10'765.52	
108	Sachanlagen FV	9'215'811.00	1'999'780.45	-838.45	11'214'753.00
1080	Grundstücke FV	9'215'811.00	3'942.00		9'219'753.00
10800	Grundstücke FV	9'215'811.00	3'942.00		9'219'753.00
10800.01	Grundstücke FV	9'215'811.00	3'942.00		9'219'753.00

Einwohnergemeinde		Eröffnungsbilanz 01.01.22	Zunahme	Abnahme	Bilanz 31.12.22
1084	Gebäude FV		1'995'838.45	-838.45	1'995'000.00
10840	Gebäude FV		1'995'838.45	-838.45	1'995'000.00
10840.01	Gebäude FV		1'995'838.45	-838.45	1'995'000.00
14	Verwaltungsvermögen	66'780'538.12	6'480'445.48	-3'570'111.56	69'690'872.04
140	Sachanlagen VV	54'530'174.85	6'295'983.68	-3'193'451.74	57'632'706.79
1400	Grundstücke VV	12'221'278.30	340'427.00	-551'525.00	12'010'180.30
14000	Grundstücke allgemeiner Haushalt	12'221'278.30	340'427.00	-551'525.00	12'010'180.30
14000.01	Grundstücke allgemeiner Haushalt	12'221'278.30	340'427.00	-551'525.00	12'010'180.30
1401	Strassen / Verkehrswege	4'205'709.00		-157'700.00	4'048'009.00
14010	Strassen / Verkehrswege allgemeiner Haushalt	4'205'709.00		-157'700.00	4'048'009.00
14010.01	Strassen / Verkehrswege allgemeiner Haushalt	6'293'184.00			6'293'184.00
14010.99	WB Strassen / Verkehrswege allgemeiner Haushalt	-2'087'475.00		-157'700.00	-2'245'175.00
1402	Wasserbau	1'333'980.00	32'790.25	-243'500.00	1'123'270.25
14020	Wasserbau allgemeiner Haushalt	1'333'980.00	32'790.25	-243'500.00	1'123'270.25
14020.01	Wasserbau allgemeiner Haushalt	1'395'422.80	24'190.25	-215'000.00	1'204'613.05
14020.99	WB Wasserbau allgemeiner Haushalt	-61'442.80	8'600.00	-28'500.00	-81'342.80
1403	Tiefbauten	10'457'396.93	6'900.00	-319'700.00	10'144'596.93
14030	Tiefbauten allgemeiner Haushalt	1'432'916.00	300.00	-68'500.00	1'364'716.00
14030.01	Tiefbauten allgemeiner Haushalt	2'707'016.85			2'707'016.85
14030.99	WB Tiefbauten allgemeiner Haushalt	-1'274'100.85	300.00	-68'500.00	-1'342'300.85
14031	Tiefbauten Wasserwerk	2'719'135.84	5'100.00	-77'800.00	2'646'435.84
14031.01	Tiefbauten Wasserwerk	3'846'645.14			3'846'645.14
14031.99	WB Tiefbauten Wasserwerk	-1'127'509.30	5'100.00	-77'800.00	-1'200'209.30

Einwohnergemeinde		Eröffnungsbilanz 01.01.22	Zunahme	Abnahme	Bilanz 31.12.22
14032	Tiefbauten Abwasserbeseitigung	6'305'345.09	1'500.00	-173'400.00	6'133'445.09
14032.01	Tiefbauten Abwasserbeseitigung	8'992'297.04			8'992'297.04
14032.99	WB Tiefbauten Abwasserbeseitigung	-2'686'951.95	1'500.00	-173'400.00	-2'858'851.95
1404	Hochbauten	22'976'687.10	186'633.70	-1'763'065.20	21'400'255.60
14040	Hochbauten allgemeiner Haushalt	22'507'729.20	186'633.70	-1'741'665.20	20'952'697.70
14040.01	Hochbauten allgemeiner Haushalt	46'140'424.74		-397'847.15	45'742'577.59
14040.99	WB Hochbauten allgemeiner Haushalt	-23'632'695.54	186'633.70	-1'343'818.05	-24'789'879.89
14041	Hochbauten Wasserwerk	468'953.90		-21'400.00	447'553.90
14041.01	Hochbauten Wasserwerk	746'060.75			746'060.75
14041.99	WB Hochbauten Wasserwerk	-277'106.85		-21'400.00	-298'506.85
14042	Hochbauten Abwasserbeseitigung	4.00			4.00
14042.01	Hochbauten Abwasserbeseitigung	4.00			4.00
1406	Mobilien VV	753'911.99		-155'300.00	598'611.99
14060	Mobilien allgemeiner Haushalt	603'450.55		-128'900.00	474'550.55
14060.01	Mobilien allgemeiner Haushalt	2'644'211.95			2'644'211.95
14060.99	WB Mobilien allgemeiner Haushalt	-2'040'761.40		-128'900.00	-2'169'661.40
14061	Mobilien Wasserwerk	68'855.19		-17'300.00	51'555.19
14061.01	Mobilien Wasserwerk	86'068.99			86'068.99
14061.99	WB Mobilien Wasserwerk	-17'213.80		-17'300.00	-34'513.80
14062	Mobilien Abwasserbeseitigung	81'606.25		-9'100.00	72'506.25
14062.01	Mobilien Abwasserbeseitigung	90'673.65			90'673.65
14062.99	WB Mobilien Abwasserbeseitigung	-9'067.40		-9'100.00	-18'167.40
1407	Anlagen im Bau VV	2'581'211.53	5'729'232.73	-2'661.54	8'307'782.72
14070	Anlagen im Bau VV allgemeiner Haushalt	1'513'649.35	4'981'800.00		6'495'449.35

Einwohnergemeinde		Eröffnungsbilanz 01.01.22	Zunahme	Abnahme	Bilanz 31.12.22
14070.10	Anlagen im Bau, Strassen / Verkehrswege allgemeiner Haushalt	110'702.65	314'894.35		425'597.00
14070.40	Anlagen im Bau, Hochbauten allgemeiner Haushalt	1'402'946.70	4'666'905.65		6'069'852.35
14071	Anlagen im Bau VV Wasserwerk	426'925.65	316'451.40		743'377.05
14071.30	Anlagen im Bau, Tiefbauten Wasserwerk	426'925.65	316'451.40		743'377.05
14072	Anlagen im Bau VV Abwasserbeseitigung	640'636.53	430'981.33	-2'661.54	1'068'956.32
14072.30	Anlagen im Bau, Tiefbauten Abwasserbeseitigung	640'636.53	430'981.33	-2'661.54	1'068'956.32
142	Immaterielle Anlagen	122'335.15		-40'908.80	81'426.35
1420	Software	19'509.80		-19'508.80	1.00
14200	Software allgemeiner Haushalt	19'509.80		-19'508.80	1.00
14200.01	Software allgemeiner Haushalt	58'529.40			58'529.40
14200.99	WB Software allgemeiner Haushalt	-39'019.60		-19'508.80	-58'528.40
1429	Übrige immaterielle Anlagen	102'825.35		-21'400.00	81'425.35
14290	Übrige immaterielle Anlagen allgemeiner Haushalt	25'343.45		-12'700.00	12'643.45
14290.01	Übrige immaterielle Anlagen allgemeiner Haushalt	219'409.95			219'409.95
14290.99	WB übrige immaterielle Anlagen allgemeiner Haushalt	-194'066.50		-12'700.00	-206'766.50
14291	Übrige immaterielle Anlagen Wasserwerk	2.00			2.00
14291.01	Übrige immaterielle Anlagen Wasserwerk	442'120.85			442'120.85
14291.99	WB übrige Immaterielle Anlagen Wasserwerk	-442'118.85			-442'118.85
14292	Übrige immaterielle Anlagen Abwasserbeseitigung	77'479.90		-8'700.00	68'779.90
14292.01	Übrige Immaterielle Anlagen Abwasserbeseitigung	333'899.45			333'899.45
14292.99	WB Übrige Immaterielle Anlagen Abwasserbeseitigung	-256'419.55		-8'700.00	-265'119.55
145	Beteiligungen, Grundkapitalien	2'500'001.00			2'500'001.00
1454	Beteiligungen an öffentlichen Unternehmungen	1.00			1.00

Einwohnergemeinde		Eröffnungsbilanz 01.01.22	Zunahme	Abnahme	Bilanz 31.12.22
14540	Beteiligungen an öffentlichen Unternehmungen allgemeiner Haushalt	1.00			1.00
14540.01	Aktien Publis AG, nom. Fr. 6'000	1.00			1.00
1455	Beteiligungen an privaten Unternehmen	2'500'000.00			2'500'000.00
14550	Beteiligungen an privaten Unternehmungen allgemeiner Haushalt	2'500'000.00			2'500'000.00
14550.01	Seniorenzentrum Hubpünt AG, nom. Fr. 2.5 Mio.	2'500'000.00			2'500'000.00
146	Investitionsbeiträge	9'628'027.12	184'461.80	-335'751.02	9'476'737.90
1461	Investitionsbeiträge an den Kanton	2'538'984.22		-86'717.47	2'452'266.75
14610	Investitionsbeiträge an den Kanton allgemeiner Haushalt	2'538'984.22		-86'717.47	2'452'266.75
14610.01	Investitionsbeiträge an Kantone und Konkordate allgemeiner Haushalt	3'343'431.42		-2'717.47	3'340'713.95
14610.99	WB Investitionsbeiträge an Kantone und Konkordate allgemeiner Haushalt	-804'447.20		-84'000.00	-888'447.20
1462	Investitionsbeiträge an Gemeinden und Gemeindeverbände	5'344'031.70		-230'900.00	5'113'131.70
14620	Investitionsbeiträge an Gemeinden und Gemeindeverbände allgemeiner Haushalt	363'040.20		-36'400.00	326'640.20
14620.01	Investitionsbeiträge an Gemeinden und Gemeindeverbände allgemeiner Haushalt	1'270'640.80			1'270'640.80
14620.99	WB Investitionsbeiträge an Gemeinden und Gemeindeverbände allgemeiner Haushalt	-907'600.60		-36'400.00	-944'000.60
14621	Investitionsbeiträge an Gemeinden und Gemeindeverbände Wasserwerk	1'683'523.10		-48'300.00	1'635'223.10
14621.01	Investitionsbeiträge Wasserwerk an Gemeinden und Gemeindeverbände	2'560'090.85			2'560'090.85
14621.99	WB Investitionsbeiträge Wasserwerk an Gemeinden und Gemeindeverbände	-876'567.75		-48'300.00	-924'867.75

Einwohnergemeinde		Eröffnungsbilanz 01.01.22	Zunahme	Abnahme	Bilanz 31.12.22
14622	Investitionsbeiträge an Gemeinden und Gemeindeverbände Abwasserbeseitigung	3'297'468.40		-146'200.00	3'151'268.40
14622.01	Investitionsbeiträge Abwasserbeseitigung an Gemeinden und Gemeindeverbände	5'078'689.10			5'078'689.10
14622.99	WB Investitionsbeiträge Abwasserbeseitigung an Gemeinden und Gemeindeverbände	-1'781'220.70		-146'200.00	-1'927'420.70
1469	Investitionsbeiträge an Anlagen im Bau	1'745'011.20	184'461.80	-18'133.55	1'911'339.45
14690	Investitionsbeiträge an Anlagen im Bau allgemeiner Haushalt	1'628'629.20	184'461.80		1'813'091.00
14690.01	Investitionsbeiträge an Anlagen im Bau allgemeiner Haushalt	1'628'629.20	184'461.80		1'813'091.00
14692	Investitionsbeiträge an Anlagen im Bau Abwasserbeseitigung	116'382.00		-18'133.55	98'248.45
14692.01	Investitionsbeiträge an Anlagen im Bau Abwasserbeseitigung	116'382.00		-18'133.55	98'248.45
2	Passiven	-95'812'951.02	-51'710'841.39	47'519'180.91	-100'004'611.50
20	Fremdkapital	-15'913'286.53	-47'999'902.28	45'910'658.69	-18'002'530.12
200	Laufende Verbindlichkeiten	-4'698'823.33	-46'415'449.90	43'777'528.92	-7'336'744.31
2000	Laufende Verbindlichkeiten aus Lieferungen und Leistungen von Dritten	-649'031.60	-18'866'633.31	17'476'959.99	-2'038'704.92
20000	Laufende Verbindlichkeiten aus Lieferungen und Leistungen von Dritten	-648'389.60	-17'952'399.26	16'562'083.94	-2'038'704.92
20000.01	Kreditoren Sammelkonto	-648'389.60	-17'952'399.26	16'562'083.94	-2'038'704.92
20001	Kreditoren Sozial- und Personalversicherungen	-642.00	-914'234.05	914'876.05	
20001.01	Sozialversicherungen (AHV/ALV/FAK)		-432'701.20	432'701.20	
20001.02	Personalvorsorgeeinrichtung	-642.00	-380'474.95	381'116.95	
20001.03	Unfallversicherungen		-65'316.10	65'316.10	
20001.04	Krankentaggeldversicherungen		-35'741.80	35'741.80	
2001	Kontokorrente mit Dritten	-969'326.99	-29'616.27	24'452.90	-974'490.36

Einwohnergemeinde		Eröffnungsbilanz 01.01.22	Zunahme	Abnahme	Bilanz 31.12.22
20010	Kontokorrente mit Dritten	-969'326.99	-29'616.27	24'452.90	-974'490.36
20010.01	Kontokorrent Ortsbürger-/Einwohnergemeinde	-969'326.99	-29'616.27	24'452.90	-974'490.36
2002	Steuern	-2'897'383.59	-23'483'841.28	22'589'795.48	-3'791'429.39
20020	Verpflichtungen allgemeine Gemeindesteuern	-2'897'383.59	-23'164'118.69	22'270'072.89	-3'791'429.39
20020.01	Kantonssteuern	-1'186'503.77	-20'144'466.25	19'964'183.92	-1'366'786.10
20020.02	Reformierte Kirchensteuern	-73'002.40	-893'951.40	411'397.65	-555'556.15
20020.03	Römisch-kath. Kirchensteuern	-72'949.20	-465'393.90	201'669.80	-336'673.30
20020.04	Christkath. Kirchensteuern		-3'589.25	2'715.90	-873.35
20020.05	Direkte Bundessteuern		-125'177.40	125'177.40	
20020.13	Habensaldi aus Rückerstattungen, Verrechnungen und Umbuchungen	-311'672.55	-414'390.40	311'672.55	-414'390.40
20020.14	Überzahlung Steuern ordentliches Verfahren	-1'253'253.17	-1'115'950.09	1'253'253.17	-1'115'950.09
20020.15	Überzahlung Sondersteuern	-2.50	-1'200.00	2.50	-1'200.00
20022	Steuerschulden MWST		-319'722.59	319'722.59	
20022.01	MWST-Umsatzsteuer Wasserwerk		-26'278.85	26'278.85	
20022.11	MWST-Umsatzsteuer Abwasserbeseitigung		-94'618.34	94'618.34	
20022.21	MWST-Umsatzsteuer Abfallwirtschaft		-32'153.53	32'153.53	
20022.80	MWST Abrechnungskonto		-166'671.87	166'671.87	
2003	Erhaltene Anzahlungen von Dritten	-153'417.45	-365'487.04	34'138.25	-484'766.24
20030	Erhaltene Anzahlungen von Dritten	-153'417.45	-365'487.04	34'138.25	-484'766.24
20030.01	Erschliessung Bündtli 2	-97'744.20			-97'744.20
20030.02	Deckbelag Vorderer Altacker	-55'673.25			-55'673.25
20030.06	Erschliessung Rain		-9'922.60	9'922.60	
20030.71	Akto. Anschlussgebühren Wasserversorgung		-99'073.17	24'215.65	-74'857.52
20030.72	Akto. Anschlussgebühren Abwasserbeseitigung		-256'491.27		-256'491.27
2005	Interne Kontokorrente		-3'669'626.00	3'651'987.30	-17'638.70
20053	Abrechnungskonten Löhne		-3'634'856.00	3'617'217.30	-17'638.70

Einwohnergemeinde		Eröffnungsbilanz 01.01.22	Zunahme	Abnahme	Bilanz 31.12.22
20053.01	Abrechnungskonto Lohnverarbeitung		-3'446'857.00	3'429'225.45	-17'631.55
20053.02	Abrechnungskonto 13. Monatslohn*		-184'987.95	184'987.95	
20053.06	Abrechnungskonto Quellensteuer*		-7.15		-7.15
20053.07	Abrechnungskonto Lohnvorschüsse*		-3'003.90	3'003.90	
20055	Weitere Abrechnungskonten		-34'770.00	34'770.00	
20055.80	Lager Tannalp		-7'600.00	7'600.00	
20055.81	Lager Lenk		-7'030.00	7'030.00	
20055.82	Lager Lenzerheide		-12'350.00	12'350.00	
20055.83	Lager Bettmeralp		-7'790.00	7'790.00	
2006	Depotgelder und Kautionen	-29'663.70	-151.00	100.00	-29'714.70
20060	Depotgelder und Kautionen	-29'663.70	-151.00	100.00	-29'714.70
20060.01	Schlüsseldepot Schulhäuser/Clubhaus	-12'810.00	-150.00	100.00	-12'860.00
20060.02	Schlüsseldepot Bootssteg	-6'400.00			-6'400.00
20060.03	Mietkautionen, Schlüsseldepot Burgturm	-100.00			-100.00
20060.04	Sicherstellung APV Hallwyl	-10'053.70	-1.00		-10'054.70
20060.05	Schlüsseldepot Schülerschränke Schulhaus 3	-300.00			-300.00
2009	Übrige laufende Verbindlichkeiten		-95.00	95.00	
20090	Übrige Verpflichtungen		-95.00	95.00	
20091.01	Schülerreisefonds		-95.00	95.00	
201	Kurzfristige Finanzverbindlichkeiten		-50'000.00		-50'000.00
2019	Übrige kurzfristige Finanzverbindlichkeiten gegenüber Dritten		-50'000.00		-50'000.00
20190	Übrige kurzfristige Finanzverbindlichkeiten gegenüber Dritten		-50'000.00		-50'000.00
20190.01	Übrige kurzfristige Finanzverbindlichkeiten gegenüber Dritten		-50'000.00		-50'000.00
204	Passive Rechnungsabgrenzungen	-1'527'214.87	-701'629.16	1'527'214.87	-701'629.16

Einwohnergemeinde		Eröffnungsbilanz 01.01.22	Zunahme	Abnahme	Bilanz 31.12.22
2040	Personalaufwand	-93'115.15	-88'768.65	93'115.15	-88'768.65
20400	RA Personalaufwand	-93'115.15	-88'768.65	93'115.15	-88'768.65
20400.01	RA Personalaufwand	-93'115.15	-88'768.65	93'115.15	-88'768.65
2041	Sach- und übriger Betriebsaufwand	-47'338.65	-44'220.01	47'338.65	-44'220.01
20410	RA Sach- und übriger Betriebsaufwand	-47'338.65	-44'220.01	47'338.65	-44'220.01
20410.01	RA Sach- und übriger Betriebsaufwand	-47'338.65	-44'220.01	47'338.65	-44'220.01
2042	Steuern	-876'953.60	-556'535.50	876'953.60	-556'535.50
20420	RA Steuern	-876'953.60	-556'535.50	876'953.60	-556'535.50
20420.01	RA Steuern	-876'953.60	-556'535.50	876'953.60	-556'535.50
2043	Transfers der Erfolgsrechnung	-14'219.75	-9'025.00	14'219.75	-9'025.00
20430	RA Transfers der Erfolgsrechnung	-14'219.75	-9'025.00	14'219.75	-9'025.00
20430.01	RA Transfers der Erfolgsrechnung	-14'219.75	-9'025.00	14'219.75	-9'025.00
2044	Finanzaufwand / Finanzertrag	-1'540.00	-3'080.00	1'540.00	-3'080.00
20440	RA Finanzaufwand / Finanzertrag	-1'540.00	-3'080.00	1'540.00	-3'080.00
20440.01	Finanzaufwand / Finanzertrag	-1'540.00	-3'080.00	1'540.00	-3'080.00
2045	Übriger betrieblicher Ertrag	-6'740.90		6'740.90	
20450	RA übriger betrieblicher Ertrag	-6'740.90		6'740.90	
20450.01	RA Übriger betrieblicher Ertrag	-6'740.90		6'740.90	
2046	Passive Rechnungsabgrenzung Investitionsrechnung	-487'306.82		487'306.82	
20460	RA passive Rechnungsabgrenzung Investitionsrechnung	-487'306.82		487'306.82	
20460.01	RA Passive Rechnungsabgrenzung Investitionsrechnung	-487'306.82		487'306.82	

Einwohnergemeinde		Eröffnungsbilanz 01.01.22	Zunahme	Abnahme	Bilanz 31.12.22
205	Kurzfristige Rückstellungen	-101'000.00			-101'000.00
2050	Kurzfristige Rückstellungen aus Mehrleistungen des Personals	-101'000.00			-101'000.00
20500	Kurzfristige Rückstellungen aus Mehrleistungen des Personals	-101'000.00			-101'000.00
20500.01	kurzfristige Rückstellungen aus Mehrleistungen des Personals	-101'000.00			-101'000.00
206	Langfristige Finanzverbindlichkeiten	-7'966'087.29	-763'604.92	489'600.00	-8'240'092.21
2068	Passivierte Investitionsbeiträge	-7'966'087.29	-763'604.92	489'600.00	-8'240'092.21
20687	Passivierte Investitionsbeiträge von privaten Haushalten	-7'966'087.29	-763'604.92	489'600.00	-8'240'092.21
20687.10	Anschlussgebühren Wasserwerk	-1'840'288.22	-144'005.49	113'000.00	-1'871'293.71
20687.20	Anschlussgebühren Abwasserbeseitigung	-6'125'799.07	-619'599.43	376'600.00	-6'368'798.50
208	Langfristige Rückstellungen	-53'818.30	-69'218.30	107'669.60	-15'367.00
2089	Übrige langfristige Rückstellungen der Erfolgsrechnung	-53'818.30	-69'218.30	107'669.60	-15'367.00
20890	Übrige langfristige Rückstellungen der Erfolgsrechnung	-53'818.30	-69'218.30	107'669.60	-15'367.00
20890.01	Rückstellung Verlustscheine Krankenversicherer		-69'218.30	53'851.30	-15'367.00
20890.19	Rückstellung Verlustscheine Krankenversicherung Vorjahre	-184.60		184.60	
20890.20	Rückstellung Verlustscheine Krankenversicherung Vorjahre	-23'633.70		23'633.70	
20890.21	Rückstellung Verlustscheine Krankenversicherung	-30'000.00		30'000.00	
209	Verbindlichkeiten gegenüber Spezialfinanzierungen und Fonds im Fremdkapital	-1'566'342.74		8'645.30	-1'557'697.44
2091	Verbindlichkeiten gegenüber Fonds im FK	-1'127'870.65		8'350.30	-1'119'520.35
20910	Verbindlichkeiten gegenüber Fonds im FK	-1'127'870.65		8'350.30	-1'119'520.35
20910.01	Ersatzabgaben für Schutzraumbauten	-1'127'870.65		8'350.30	-1'119'520.35

Einwohnergemeinde		Eröffnungsbilanz 01.01.22	Zunahme	Abnahme	Bilanz 31.12.22
2092	Verbindlichkeiten gegenüber Legaten und Stiftungen ohne eigene Rechtspersönlichkeit im FK	-438'472.09		295.00	-438'177.09
20920	Verbindlichkeiten gegenüber Legaten und Stiftungen ohne eigene Rechtspersönlichkeit im FK	-438'472.09		295.00	-438'177.09
20920.01	Schülerreisefonds	-3'580.04		295.00	-3'285.04
20920.02	Legat Otto Bohler/Max Hächler	-5'122.25			-5'122.25
20920.03	Ferienversorgung Schulkinder	-1'309.00			-1'309.00
20920.06	Fonds Alters- und Pflegeheim Seengen (für Gemeindeteil AFZ)	-80'362.30			-80'362.30
20920.07	Legat Marie Wacker bis 2006 geb.	-299'809.10			-299'809.10
20920.08	Erbschaft Hauri Johanna Hedwig	-41'137.00			-41'137.00
20920.10	Comenius-Preis 2015 FH Nordwestschweiz	-5'389.30			-5'389.30
20920.11	Spende Einweihung Schulhaus 1	-1'763.10			-1'763.10
29	Eigenkapital	-79'899'664.49	-3'710'939.11	1'608'522.22	-82'002'081.38
290	Verpflichtungen (+) bzw. Vorschüsse (-) gegenüber Spezialfinanzierungen	-22'813'942.19	-132'873.88		-22'946'816.07
2900	Spezialfinanzierungen im EK	-22'813'942.19	-132'873.88		-22'946'816.07
29001	Verpflichtungen / Vorschüsse Wasserwerk	-8'195'135.75	-62'437.85		-8'257'573.60
29001.01	Verpflichtungen / Vorschüsse Wasserwerk	-8'195'135.75	-62'437.85		-8'257'573.60
29002	Verpflichtungen / Vorschüsse Abwasserbeseitigung	-14'454'135.39	-17'022.97		-14'471'158.36
29002.01	Verpflichtungen / Vorschüsse Abwasserbeseitigung	-14'454'135.39	-17'022.97		-14'471'158.36
29003	Verpflichtungen / Vorschüsse Abfallwirtschaft	-164'671.05	-53'413.06		-218'084.11
29003.01	Verpflichtungen / Vorschüsse Abfallwirtschaft	-164'671.05	-53'413.06		-218'084.11
295	Aufwertungsreserve	-39'288'588.85		551'525.00	-38'737'063.85
2950	Aufwertungsreserve	-39'288'588.85		551'525.00	-38'737'063.85
29500	Allgemeiner Haushalt	-39'288'588.85		551'525.00	-38'737'063.85

Einwohnergemeinde		Eröffnungsbilanz 01.01.22	Zunahme	Abnahme	Bilanz 31.12.22
29500.01	Aufwertungsreserve übrige Anlagen	-27'076'645.35			-27'076'645.35
29500.02	Aufwertungsreserve Grundstücke	-12'211'943.50		551'525.00	-11'660'418.50
299	Bilanzüberschuss/-fehlbetrag	-17'797'133.45	-3'578'065.23	1'056'997.22	-20'318'201.46
2990	Jahresergebnis	-1'056'997.22	-1'969'543.01	1'056'997.22	-1'969'543.01
29900	Jahresergebnis	-1'056'997.22	-1'969'543.01	1'056'997.22	-1'969'543.01
29900.01	Jahresergebnis	-1'056'997.22	-1'969'543.01	1'056'997.22	-1'969'543.01
2999	Kumulierte Ergebnisse der Vorjahre	-16'740'136.23	-1'608'522.22		-18'348'658.45
29990	Kumulierte Ergebnisse der Vorjahre	-16'740'136.23	-1'608'522.22		-18'348'658.45
29990.01	Kumulierte Ergebnisse der Vorjahre	-16'740'136.23	-1'608'522.22		-18'348'658.45
	Gewinn / Verlust		75'459'857.40	-75'459'857.40	

GELDFLUSSRECHNUNG

Einwohnergemeinde Seengen

Bezeichnung	2022 CHF	2021 CHF
Gesamtergebnis Erfolgsrechnung (+ = Ertragsüberschuss / - = Aufwandüberschuss)	2'102'416.89	1'280'343.50
Abschreibungen von Verwaltungsvermögen und Investitionsbeiträgen	2'333'626.85	2'481'659.65
Abtragung Bilanzfehlbetrag	0.00	0.00
Wertberichtigungen auf Darlehen und Beteiligungen	0.00	0.00
Auflösung passivierte Investitionsbeiträge (-)	-489'600.00	-418'117.15
Entnahme (-) aus Aufwertungsreserve	0.00	-280'000.00
Realisierte Kursverluste (+) und Gewinne (-) / Wertberichtigungen Anlagen FV	-3'103.55	-438.00
Aufwertung VV (-)	0.00	0.00
Abnahme (+) / Zunahme (-) von Forderungen	-1'085'008.25	405'656.06
Abnahme (+) / Zunahme (-) von aktiven Rechnungsabgrenzungen	-3'082.92	123'655.99
Abnahme (+) / Zunahme (-) von Vorräten	-5'987.90	-9'035.35
Abnahme (-) / Zunahme (+) von laufenden Verbindlichkeiten	1'542'127.06	-25'104.73
Abnahme (-) / Zunahme (+) von passiven Rechnungsabgrenzungen	-338'278.89	440'361.94
Abnahme (-) / Zunahme (+) von kurzfristigen Rückstellungen	0.00	16'000.00
Abnahme (-) / Zunahme (+) von langfristigen Rückstellungen	-38'451.30	4'218.25
Abnahme (-) / Zunahme (+) von Fonds im Eigenkapital	0.00	0.00
Abnahme (-) / Zunahme (+) von Legaten und Stiftungen ohne eigene Rechtspersönlichkeit im EK	0.00	0.00
Abnahme (-) / Zunahme (+) von Rücklagen der Globalbudgetbereiche	0.00	0.00
Abnahme (-) / Zunahme (+) von Vorfinanzierungen	0.00	0.00
Geldfluss aus operativer Tätigkeit	4'014'657.99	4'019'200.16
Geldfluss aus Investitions- und Anlagentätigkeit		
Liquiditätswirksame Einnahmen (+) der Investitionsrechnung (exkl. Darlehen/Beteiligungen)	1'115'967.25	1'929'863.94
Liquiditätswirksame Ausgaben (-) der Investitionsrechnung (exkl. Darlehen/Beteiligungen)	-5'654'137.02	-4'944'634.60
Rückzahlung bzw. Verkauf (+) von Darlehen und Beteiligungen, Grundkapitalien VV	0.00	0.00
Vergabe bzw. Kauf (-) von Darlehen und Beteiligungen, Grundkapitalien VV	0.00	0.00
Geldfluss aus Investitionstätigkeit ins Verwaltungsvermögen	-4'538'169.77	-3'014'770.66
Verkauf (+) von Sachanlagen FV	0.00	404.00
Kauf (-) / Investitionen (-) von Sachanlagen FV	-1'150'000.00	0.00
Zunahme (-) / Abnahme (+) von Kontokorrenten (aktive) mit Dritten	0.00	0.00
Verkauf (+) von Finanzanlagen FV	0.00	0.00
Kauf (-) von Finanzanlagen FV	0.00	0.00
Geldfluss aus Anlagentätigkeit ins Finanzvermögen	-1'150'000.00	404.00
Geldfluss aus Investitions- und Anlagentätigkeit	-5'688'169.77	-3'014'366.66
Geldfluss aus Finanzierungstätigkeit		
Abnahme (-) / Zunahme (+) von Kontokorrenten (passive) mit Dritten	5'158.37	-9'539.85
Aufnahme (+) von Finanzverbindlichkeiten	0.00	0.00
Rückzahlung (-) von Finanzverbindlichkeiten	0.00	0.00
Abnahme (-) / Zunahme (+) von Verbindlichkeiten gegenüber Fonds im Fremdkapital	-8'645.30	-25'604.13
Zunahme (+) von Legaten und Stiftungen ohne eigene Rechtspersönlichkeit im EK	0.00	0.00
Geldfluss aus Finanzierungstätigkeit	-3'486.93	-35'143.98
Total Geldfluss	-1'676'998.71	969'689.52
Bestand Flüssige Mittel 1.1.	15'074'360.23	14'104'670.70
Bestand Flüssige Mittel 31.12.	13'397'361.52	15'074'360.22
Kontrollrechnung Differenz Geldfluss	0.00	0.00

Vermögensausweis inkl. Werke
Einwohnergemeinde HRM2

	Bilanz		Erfolgsrechnung (Selbstfinanzierung)				Investitionsrechnung		Umbuch.	Bilanz
		Eigenkapital	Erhöhung		Reduktion				Eigenkapital	
		Bestand am 01.01.2022	Konto	Betrag	Konto	Betrag	Veränderung	Betrag	Bestand am 31.12.2022	
Wasserwerk	29001/14xx1	4'668'028.29	Erfolgsausw.	62'437.85	Erfolgsausw.		Manko	-172'445.91	4'558'020.23	
Abwasser- beseitigung	29002/14xx2	10'061'012.29	Erfolgsausw.	17'022.97	Erfolgsausw.		Manko	209'413.19	10'287'448.45	
Abfallbe- wirtschaftung	29003	164'671.05	Erfolgsausw.	53'413.06	Erfolgsausw.		keine	0.00	218'084.11	
Einwohner- gemeinde	299	17'797'133.45	Erfolgsausw.	1'969'543.01	Erfolgsausw.				19'766'676.46	

	Verpflichtungen bzw. Vorschüsse gegenüber Spezialfinanz-ierungen	Fonds	Rücklagen der Globalbudgetbereiche	Vorfinanzierungen	Aufwertungsreserve VV	Neubewertungs-reserve FV	Bilanzüberschuss / -fehlbetrag	Eigenkapital (Total)
	290	291	292	293	295	296	299	29
Bestand per 01.01.	22'813'942.19	0.00	0.00	0.00	39'288'588.85	0.00	17'797'133.45	79'899'664.49
Einlagen in Spezialfinanzierungen EK 3510								0.00
Entnahmen aus Spezialfinanzierungen des EK 4510								0.00
Einlagen in Fonds des EK 3511								0.00
Entnahmen aus Fonds EK 4511								0.00
Einlagen in Rücklagen der Globalbudgetbereiche 3892								0.00
Entnahmen aus Rücklagen der Globalbudgetbereiche 4892								0.00
Einlagen in Vorfinanzierungen des EK 3893								0.00
Entnahmen aus Vorfinanzierungen des EK 4893								0.00
Abtragung Bilanzfehlbetrag 3899								0.00
Bildung Neubewertungsreserve								0.00
Auflösung Neubewertungsreserve								0.00
Einlage in Bilanzüberschuss / -fehlbetrag								0.00
Umbuchung Aufwertungsreserve					-551'525.00		551'525.00	0.00
Bereinigung Anlagebuchhaltung								0.00
Entnahmen aus Aufwertungsreserve 4895								0.00
Jahresergebnis 90	132'873.88						1'969'543.01	2'102'416.89
Bestand per 31.12.	22'946'816.07	0.00	0.00	0.00	38'737'063.85	0.00	20'318'201.46	82'002'081.38

RÜCKSTELLUNGSSPIEGEL

	Kurzfristige Rückstellungen aus Mehrleistungen des Personals	Übrige Rückstellungen der Erfolgsrechnung	Total CHF
	2050	2089	
Bestand per 01.01.	101'000.00	53'818.30	154'818.30
Bildungen (inkl. Erhöhungen)		15'400.00	15'400.00
Verwendungen / Auflösung		-53'851.30	-53'851.30
Bestand per 31.12.	101'000.00	15'367.00	116'367.00

Kommentar zu den Positionen:

2050

auf eine Neuberechnung wurde verzichtet

2089

Prämienerluste 2018 bis 2022 Krankenversicherungen
Die Konti pro Jahr wurden saldiert und in einem Hauptkonto zusammengefasst.

BETEILIGUNGS- UND GEWÄHRLEISTUNGSSPIEGEL

Organisation	Rechtsform	Tätigkeitsgebiet	Eigenkapital	Anteil der Gemeinde	Buchwert per 31.12.	Bemerkungen
Privatrechtliche Unternehmungen (Aktiengesellschaften, Gesellschaften mit beschränkter Haftung, Genossenschaften)						
publis Public Info Service AG	Aktionärsbindungsvertrag	Beratung von Gemeinden / öffentliche Organisationen im Bereich IT und			6'000.00	Fr. 1.00
Seniorenzentrum Hubpünt AG	Aktiengesellschaft	Erstellung und Vermietung von Wohnungen, insbesondere von Alterswohnungen und den Betrieb von Pflegeheimen	5.5 Mio.	2.5 Mio.	2.5 Mio.	
Gemeindeverbände						
ARA Hallwilersee	Gemeindeverband	Sammlung, Reinigung und Ableitung des Abwassers				
Lebensraum Lenzburg Seetal	Gemeindeverband	Entwicklung von Strategien und Visionen für die Region. Stärkt die Wirtschaft und die Identität der Region und des Lebensraums Lenzburg Seetal.				
Gemeindeverband für Kehrichtbeseitigung Region Aarau-Lenzburg, GEKAL	Gemeindeverband	Verbrennung des Kehrichts und Sperrguts der Verbandsgemeinden				
Kindes- und Erwachsenenschutzdienst Bezirk Lenzburg (SDRL)	Satzungen	Übernahme Kindes-, Erwachsenenschutzdienst, Jugend-, Ehe- und Familienberatung sowie Mütter- und Väterberatung				
Verträge						
Axians Ruf AG	Vertrag	Entwicklungs-, Realisierungs- und Supportvertrag Infoma newssystem				neues IT-System
Einwohnergemeinden Ammerswil/Egliswil	Vertrag	Nutzung ICT-Infrastruktur, Gemeindeapplikation				
RUF Informatik AG	Vertrag	Betrieb der Branchensoftware im Rechenzentrum				für Daten bis 2020
Bürokonzept Schaller AG	Vertrag	Wartungs- und Servicevertrag der Kopierer/Drucker				
Einwohnergemeinde Egliswil	Gemeindevertrag	Führung der Finanzverwaltung durch das Personal der Finanzverwaltung Seengen				
Einwohnergemeinde Ammerswil	Gemeindevertrag	Führung der Finanzverwaltung durch das Personal der Finanzverwaltung Ammerswil				
Einwohnergemeinde Ammerswil	Gemeindevertrag	Übernahme des Gemeindesteueramtes				
Einwohnergemeinde Egliswil	Gemeindevertrag	Übernahme des Gemeindesteueramtes				
Einwohnergemeinde Boniswil	Gemeindevertrag	Führung der Bauverwaltung durch die Bauverwaltung Seengen				
Einwohnergemeinde Ammerswil	Gemeindevertrag	Führung der Bauverwaltung durch die Bauverwaltung Seengen				
Weber Solutions AG	Vertrag	IT-Dienstleistungen Verwaltung				
Burgturn Bar	Mietvertrag	Vermietung Gemeindeliegenschaft				
Mario und Irene Eigler-Schmidmeister	Wärmelieferungsvertrag	Anschluss des Geb. 406 and die Heizzentrale der EWG Seengen				
Diverse Landwirte	Pachtverträge	Verpachtung von landwirtschaftlich genutzten Parzellen				
Einwohnergemeinde Lenzburg	Mietvertrag	Vermietung Polizeigebäude				
Regionalpolizei Lenzburg	Gemeindevertrag	Gewährung der lokalen Sicherheit durch die Regionalpolizei Lenzburg				
Regionalpolizei Lenzburg	Gemeindevertrag	Kontrolle des ruhenden Verkehrs durch die Verkehrsabteilung KRV der Regionalpolizei Lenzburg				
Regionales Zivilstandsamt Lenzburg	Vertrag	Zusammenfassung der einzelnen Zivilstandsämter der Region Lenzburg				
Einwohnergemeinde Lenburg	Gemeindevertrag	Führung des Betriebsamtes Lenzburg Seetal durch die Einwohnergemeinde Lenzburg				
Koordinationsstelle Feuerungskontrolle Aargau	Vertrag	Wahl Feuerungskontrolleur				
ZSO Lenzburg Seetal	Gemeindevertrag	Bevölkerungsschutz inkl. Zivilschutz Lenzburg Seetal				
Bevölkerungsschutz und Zivilschutz Lenzburg Seetal	Gemeindevertrag	Zusammenlegung der lokalen Führungsstäbe zum Regionalen Führungsorgan Seetal (RFO Seetal)				
Einwohnergemeinde Boniswil	Gemeindevertrag	Gemeinsame Führung der drei Oberstufenabteilungen in Seengen				
Einwohnergemeinde Egliswil	Gemeindevertrag	Gemeinsame Führung der drei Oberstufenabteilungen in Seengen				

Gemeinde Seengen

Organisation	Rechtsform	Tätigkeitsgebiet	Eigenkapital	Anteil der Gemeinde	Buchwert per 31.12.	Bemerkungen
Einwohnergemeinde Leutwil	Gemeindevertrag	Gemeinsame Führung der drei Oberstufenabteilungen in Seengen				
EWG's Seengen, Boniswil, Egliswil und Leutwil	Gemeindevertrag	Kreismusikschule Seengen				
Einwohnergemeinde Leutwil	Gemeindevertrag	Schulsozialarbeit				
Einwohnergemeinde Boniswil	Gemeindevertrag	Schulsozialarbeit				
Martin Rutz AG, Ruppertswil	Mietvertrag	Kindergarten "Rotes Haus", Liegenschaft an Poststrasse 30				
LHS Immobilien AG	Mietvertrag	Miete Unterrichtszimmer Musikschule				
ebcom AG	Vertrag	IT-Dienstleistungen Schule				
Reformierte Kirchgemeinde Seengen	Wärmelieferungsvertrag	Anschluss des Ref. Kirchgemeindehauses Seengen an die Heizzentrale der EWG Seengen.				
Einwohnergemeinde Bettwil	Gemeindevertrag	Mitfinanzierung des betreuten Mittagstisches Seengen				
Einwohnergemeinde Boniswil	Gemeindevertrag	Mitfinanzierung des betreuten Mittagstisches Seengen				
Einwohnergemeinde Hallwil	Gemeindevertrag	Mitfinanzierung des betreuten Mittagstisches Seengen				
Einwohnergemeinde Leutwil	Gemeindevertrag	Mitfinanzierung des betreuten Mittagstisches Seengen				
Einwohnergemeinde Egliswil	Gemeindevertrag	Mitfinanzierung des betreuten Mittagstisches Seengen				
Einwohnergemeinde Meisterschwanden	Gemeindevertrag	Mitfinanzierung des betreuten Mittagstisches Seengen				
SUISA	Vertrag	Urheberrechte Künstler (Bundesfeier)				
Verein "Alte Schmitte Seengen"	Mietvertrag	Vermietung Gemeindeliegenschaft				
Sportclub Seengen	Mietvertrag	Vermietung Gemeindeliegenschaft				
Verein Aarg. Wanderwege	Vertrag	Unterhalt Seeuferweg				
Reformierte Kirchgemeinde Seengen	Formloser Mietvertrag	Miete Raum für Mütter- und Väterberatung				
Sandmeier Heinz	Mietvertrag	Miete Wohnhaus Hubpüntstrasse (Asyl)				
Kirchgemeinde Seengen	Mietvertrag	Miete Wohnung Pfarrhaus (Asyl)				
Departement Bildung, Kultur und Sport, Aarau	Vertrag	Finanzierung, Unterhalt und Betrieb des Parkplatzes Schloss Hallwil				
Gemeinde Meisterschwanden	Vertrag	Lieferung Streusalz ab Salzsilo Werkhof Meisterschwanden				
Seetalerhof Immobilien AG	Mietvertrag	Gartenwirtschaft Hotel Bären				
Blaser Paul und Veronika	Vereinbarung	Duldung der Bushaltestelle Post				
Kanton Aargau, BVU	Konzession	Grundwasser Rennfeld				
Einwohnergemeinde Villmergen (ehemals Hilfikon)	Gemeindevertrag	Abgeltung der Löschreserve im Reservoir Neuhoof Seengen, Unterhalt und die Wartung der Löschreserve und die Wasserlieferung				
Einwohnergemeinde Boniswil	Wasserlieferungsvertrag	Die Gemeinde Boniswil stellt der Gemeinde Seengen aus ihre Wasserversorgungsanlage das überschüssige Wasser zum beliebigen Bezuge zur Verfügung.				
Einwohnergemeinde Meisterschwanden	Wasserlieferungsvertrag	Lieferung von Trink- und Brauchwasser durch die WVM and die WVS (für Eigenbedarf) in Trinkwasserqualität gemäss den einschlägigen Vorschriften.				
Einwohnergemeinde Seon	Vertrag	Nutzung von öffentlichem Grundwasser und die Mitbenützung der Bauten, Anlagen und Einrichtungen des Tiefenpumpwerks Hallenbad Seon				
Voegtlin-Meyer Entsorgungs AG	Vertrag	Einsammeln und Transportieren von Kehrrecht inkl. Kleinsperrgut				
Häfeli AG, Lenzburg	Vertrag	Einsammeln, Transportieren und Deponieren von Grüngut				
Kadaversammelstelle		Entsorgung Kadaver				
Reformierte Kirchgemeinde Seengen	Vertrag	Nutzung Kirchen- und Friedhofareal				
AEW Energie AG	Konzessionsvertrag	Sicherstellung der Erstellung und des Betriebes von Verteileranlagen für die Versorgung des Gemeindegebietes mit elektrischer Energie und weitere Aufgaben.				
Siegrist Robert und Ursula	Pachtvertrag	Verpachtung von landwirtschaftlich genutzten Parzellen, Kauf 2020 (im Zuge Verkauf Bürgerheim)				
Andere						

Gemeinde Seengen

Organisation	Rechtsform	Tätigkeitsgebiet	Eigenkapital	Anteil der Gemeinde	Buchwert per 31.12.	Bemerkungen
Departement Finanzen und Ressourcen, Kantonales Steueramt	Vereinbarung	Digitax				
Departement Finanzen und Ressourcen, Kantonales Steueramt	Vereinbarung	Verana; inkl. Zusatzfinanzierung Investitionen ab 2016, Neue Vereinbarung VERANA+STAG ab 2019				
Kanton Aargau DFR	Vereinbarung	Nutzung kant. Datenleitung KOMKA, Basis-SLA				
Burgturm Seengen	keine	Wärmelieferung Burgturm Seengen				
Martin Rutz AG	Vereinbarung	Nutzung Spielplatz auf Parzelle 3231 (Kiga Rotes Haus)				
Verein Hallwilersee für Mensch und Natur	Leistungsvereinbarung	Rangerdienst rund um Hallwilersee				
Mütter- und Väterberatung Bezirk Lenzburg (SDRL)	Satzungen	Beratungs- und Fachstelle für Mütter und Väter				
Spitex Unteres Seetal, Seon	Leistungsvereinbarung	Haus- und Krankenpflege bedürftiger und betagter Menschen				
Pilzverein Seetal	keine	jährliche Pilzkontrolle in den Wäldern von Seengen				
Pro Senectute Aargau	Vereinbarung	Anlauf- und Beratungsstelle für Haus- und Krankenpflege bedürftiger und betagter Menschen				
Departement Bau, Verkehr und Umwelt, Abteilung Landschaft und Gewässer	Verfügung	Nutzung öffentliche Gewässer - Bootssteg Hallwilersee				
Verein Alters- und Pflegeheim Unteres Seetal	Verein	Pflege betagter und bedürftiger Personen				
Pampasus Sicherheitsdienst GmbH	Vereinbarung	Rundendienst und Ordnungsbussen				
Bemerkungen:						
Eventualverbindlichkeiten				Laufzeit	Betrag	Bemerkungen
Bürgschaft Altershilfeverein, max. 1.2 Mio; fällig bei Aufgabe der Nutzung des Alterswohnungstraktes				unbeschränkt	1.2 Mio.	
Allfällige MiGeL Rückforderungen Jahre 2015 bis 2017 der Krankenversicherer				Urteil pendent	unbekannt	Info DGS 08.11.2018 und Finanzaufsicht 15.07.2021
Allfällige Schadenersatzansprüche aus laufendem Verfahren Baugesuch 2017-0004, Fall bei Haftpflichtversicherung angemeldet				unbestimmt	unbestimmt	
Finanzielle Folgen Covid-19-Krise sind in diesem Abschluss nur als effektiv eingetretene Ereignisse 2021 enthalten, Rückstellungen/Abgrenzungen wurden nicht gebildet.				unbestimmt	unbestimmt	
Eventualguthaben				Laufzeit	Betrag	Bemerkungen
Allfällige MiGeL Rückerstattungen Vorleistungen für das Jahr 2018				Urteil pendent	ca. 20'000	Info DGS 08.11.2018 und Finanzaufsicht 15.07.2021

Einwohnergemeinde

Nr.	Beschreibung	Art	Status	Funkt. Glied.	Beschluss Datum	Beschluss Betrag	Beansprucht 31.12.21	Rechnung 2022	Budget 2022	Beansprucht 31.12.22	Verfügbar
0290	Verwaltungsliegenschaften, übriges						2'513.60	85'736.90	623'000.00	88'250.50	
INV00111	Fassadensanierung Burgturm, GV 19.11.2021; CHF 390'000	VERPFL	Budgetiert	0290	19.11.2021	390'000.00		9'638.45	390'000.00	9'638.45	380'361.55
5040.00	Hochbauten			0290				9'638.45	390'000.00	9'638.45	-9'638.45
INV00128	Torersatz Werkhof Gerbi, Budgetkredit 2022	BUDGET	in Ausführung	0290	19.11.2021	175'000.00			175'000.00		175'000.00
5040.00	Hochbauten			0290					175'000.00		
INV00140	Gastrocontainer Burgturm GV 24.03.2021, CHF 58'000	VERPFL	in Ausführung	0290	24.03.2021	58'000.00	2'513.60	71'790.45	58'000.00	74'304.05	-16'304.05
5060.00	Mobilien			0290			2'513.60	71'790.45	58'000.00	74'304.05	-74'304.05
INV00149	Schliessanlage Gemeindeliegenschaften, GV 03.06.2022, CHF 346'000	VERPFL	in Ausführung	2170	03.06.2022	346'000.00		4'308.00		4'308.00	341'692.00
5040.00	Hochbauten			0290				4'308.00		4'308.00	-4'308.00
2170	Schulliegenschaften						1'292'487.85	4'918'718.75	6'500'000.00	6'211'206.60	
INV00001	Sanierung Schulhaus 3, Vorprojekt GV 08.06.2018; CHF 151'000	VERPFL	in Ausführung	2170	08.06.2018	151'000.00	10'071.95			10'071.95	140'928.05
5040.00	Hochbauten			2170			10'071.95			10'071.95	-10'071.95
INV00002	Erweiterung Schulanlage, Projektierung GV 15.11.2019; CHF 586'000	VERPFL	in Ausführung	2170	15.11.2019	586'000.00	585'339.50			585'339.50	660.50
5040.00	Hochbauten			2170			585'339.50			585'339.50	-585'339.50
INV00003	Neubau Doppelkindergarten Hinterdorf Projektierungskredit GV 07.06.2019; CHF 310'000	VERPFL	in Ausführung	2170	07.06.2019	310'000.00	51'468.90	374'786.40		426'255.30	-116'255.30
5040.00	Hochbauten			2170			51'468.90	374'786.40		426'255.30	-426'255.30
INV00048	Neubau Doppelkindergarten Hinterdorf Projektwettbewerb, Budgetkredit 2020	BUDGET	Abgeschlossen	2170	15.11.2019	80'000.00	70'327.20			70'327.20	9'672.80
5040.00	Hochbauten			2170			70'327.20			70'327.20	-70'327.20

Einwohnergemeinde

Nr.	Beschreibung	Art	Status	Funkt. Glied.	Beschluss Datum	Beschluss Betrag	Beansprucht 31.12.21	Rechnung 2022	Budget 2022	Beansprucht 31.12.22	Verfügbar
INV00110	Neubau Schulhaus 6, Ausführung GV 24.03.21; CHF 8'885'000	VERPFL	in Ausführung	2170	24.03.2021	8'885'000.00	526'064.40	3'852'250.30	5'000'000.00	4'378'314.70	4'506'685.30
5040.00	Hochbauten			2170			526'064.40	3'852'250.30	5'000'000.00	4'378'314.70	-4'378'314.70
INV00141	Neubau Kindergarten Hinterdorf, GV 04.06.2021, CHF 2'840'000	VERPFL	in Ausführung	2170	04.06.2021	2'840'000.00	49'215.90	351'255.05	1'500'000.00	400'470.95	2'439'529.05
5040.00	Hochbauten			2170			49'215.90	351'255.05	1'500'000.00	400'470.95	-400'470.95
INV00160	Land Parz. 458 Schwerzi; Kauf 15.09.2022, CHF 339'000	ZAK	wird Abgerechnet	2170	15.09.2022	340'500.00		340'427.00		340'427.00	73.00
5000.00	Grundstücke			2170				340'427.00		340'427.00	-340'427.00
2191	Volksschule Sonstiges						188'723.25			188'723.25	
INV00004	Erweiterung IT-Infrastruktur Schule GV 15.11.2019; CHF 189'000	VERPFL	in Ausführung	2191	15.11.2019	189'000.00	188'723.25			188'723.25	276.75
5060.00	Mobilien			2191			188'723.25			188'723.25	-188'723.25
3410	Sport						42'995.45	1'199.00	44'000.00	44'194.45	
INV00053	Planungskredit Badi Brestenberg Budgetkredit 2020/21; CHF 64'000	BUDGET	in Ausführung	3410	20.11.2020	64'000.00	42'995.45			42'995.45	21'004.55
5040.00	Hochbauten			3410			42'995.45			42'995.45	-42'995.45
INV00142	Projektierung Infrastrukturgebäude Badi Brestenberg, GV 19.11.2021 CHF 44'000	VERPFL	in Ausführung	3410	19.11.2021	44'000.00		384.00	44'000.00	384.00	43'616.00
5040.00	Hochbauten			3410				384.00	44'000.00	384.00	-384.00
INV00153	Infrastrukturgebäude Brestenbergbad, GV 18.11.2022, CHF 606'000	VERPFL	Budgetiert	3410	18.11.2022	606'000.00		815.00		815.00	605'185.00
5040.00	Hochbauten			3410				815.00		815.00	-815.00
6130	Kantonsstrasse, übrige						1'395'800.60	186'303.35	1'113'000.00	1'582'103.95	
INV00005	Planung Schulstrasse, Beitrag an Kanton GV 21.11.2014, CHF 142'000 (Gemeindeanteil)	VERPFL	in Ausführung	6130	21.11.2014	142'000.00		6'000.00		6'000.00	136'000.00
5610.00	Investitionsbeiträge an den Kanton			6130				6'000.00		6'000.00	-6'000.00

Einwohnergemeinde

Nr.	Beschreibung	Art	Status	Funkt. Glied.	Beschluss Datum	Beschluss Betrag	Beansprucht 31.12.21	Rechnung 2022	Budget 2022	Beansprucht 31.12.22	Verfügbar
INV00006	Planung Poststrasse, Beitrag an Kanton GV 21.11.2014; CHF 169'000 (Gemeindeanteil)	VERPFL	in Ausführung	6130	21.11.2014	169'000.00		23'000.00		23'000.00	146'000.00
5610.00	Investitionsbeiträge an den Kanton			6130				23'000.00		23'000.00	-23'000.00
INV00008	Ausbau/Gehweg Egliswilerstr./Kreuzplatz GV 18.11.2016, CHF 508'000	VERPFL	Abgeschlossen	6130	18.11.2016	508'000.00	11'619.30			11'619.30	496'380.70
5610.00	Investitionsbeiträge an den Kanton			6130			11'619.30			11'619.30	-11'619.30
INV00009	Sanierung Schulstrasse, Beitrag an Kanton, Platz + Beleuchtung GV 17.11.2017; CHF 2'096'000 (Gemeindeanteil)	VERPFL	in Ausführung	6130	17.11.2017	2'096'000.00	1'315'095.45	54'155.05	100'000.00	1'369'250.50	726'749.50
5610.00	Investitionsbeiträge an den Kanton			6130			1'315'095.45	54'155.05	100'000.00	1'369'250.50	-1'369'250.50
INV00010	Sanierung Poststrasse, Beitrag an Kanton + Beleuchtung GV 17.11.2017; CHF 2'337'000 (Gemeindeanteil)	VERPFL	in Ausführung	6130	17.11.2017	2'337'000.00	49'085.85	96'306.75	800'000.00	145'392.60	2'191'607.40
5610.00	Investitionsbeiträge an den Kanton			6130			49'085.85	96'306.75	800'000.00	145'392.60	-145'392.60
INV00125	Belagsanierung Brestenbergstrasse; GV 17.06.2011, CHF 540'000	VERPFL	in Ausführung	6130	17.06.2011	540'000.00	20'000.00	5'000.00		25'000.00	515'000.00
5610.00	Investitionsbeiträge an den Kanton			6130			20'000.00	5'000.00		25'000.00	-25'000.00
INV00130	Einmündung Brestenberg-/Unterdorfstrasse, GV 19.11.2021, CHF 213'000	VERPFL	in Ausführung	6130	19.11.2021	213'000.00		1'841.55	213'000.00	1'841.55	211'158.45
5610.00	Investitionsbeiträge an den Kanton			6130				1'841.55	213'000.00	1'841.55	-1'841.55
6150	Gemeindestrassen						295'687.70	314'730.80	1'428'000.00	610'418.50	
INV00014	Eichbergstrasse, Projektierung Sanierung GV 07.06.2019; CHF 62'500 (Aufteilung mit Ausführungskredit)	VERPFL	in Ausführung	6150	07.06.2019	62'500.00	44'546.95			44'546.95	17'953.05
5010.00	Strassen / Verkehrswege			6150			44'546.95			44'546.95	-44'546.95
INV00066	Ersatz Kommunalfahrzeug "Meili" Budgetkredit 2020; CHF 186'000	BUDGET	Abgeschlossen	6150			189'800.00			189'800.00	-189'800.00
5060.00	Mobilien			6150			189'800.00			189'800.00	-189'800.00

Einwohnergemeinde

Nr.	Beschreibung	Art	Status	Funkt. Glied.	Beschluss Datum	Beschluss Betrag	Beansprucht 31.12.21	Rechnung 2022	Budget 2022	Beansprucht 31.12.22	Verfügbar
INV00112	Bushaltestelle Hubpüntstrasse, Projektierung, Budgetkredit 2021 CHF 23'000	BUDGET	in Ausführung	6150	20.11.2020	23'000.00	4'085.55	6'462.00		10'547.55	12'452.45
5010.00	Strassen / Verkehrswege			6150			4'085.55	6'462.00		10'547.55	-10'547.55
INV00113	Neugasse, Projektierung, Budgetkredit 2021, Aufteilung mit Ausführung CHF 40'000	BUDGET	Budgetiert	6150	20.11.2020	40'000.00	51'135.05	1'751.15		52'886.20	-12'886.20
5010.00	Strassen / Verkehrswege			6150			51'135.05	1'751.15		52'886.20	-52'886.20
INV00114	Projektierung Sanierung Löfflirain, Budgetkredit 2021 (Aufteilung auf Werke mit Ausführung)	BUDGET	in Ausführung	6150	20.11.2020	21'000.00	4'138.45			4'138.45	16'861.55
5010.00	Strassen / Verkehrswege			6150			4'138.45			4'138.45	-4'138.45
INV00115	Eichbergstrasse, Sanierung Strasse/Beleuchtung GV 13.08.2020 CHF 1'040'000	VERPFL	in Ausführung	6150	13.08.2020	1'040'000.00		84'903.75	500'000.00	84'903.75	955'096.25
5010.00	Strassen / Verkehrswege			6150				84'903.75	500'000.00	84'903.75	-84'903.75
INV00129	Deckbeläge div. Strassen, Budgetkredit 2022, CHF 177'000	BUDGET	in Ausführung	6150	20.11.2020	177'000.00		204'500.00	177'000.00	204'500.00	-27'500.00
5010.00	Strassen / Verkehrswege			6150				204'500.00	177'000.00	204'500.00	-204'500.00
INV00134	Strasse Neugasse, GV 19.11.2021, CHF 516'000	VERPFL	in Ausführung	6150	19.11.2021	516'000.00	1'981.70	14'899.95	516'000.00	16'881.65	499'118.35
5010.00	Strassen / Verkehrswege			6150			1'981.70	14'899.95	516'000.00	16'881.65	-16'881.65
INV00136	Sanierung Rötlenweg, Beleuchtung, GV 19.11.2021, CHF 45'000	VERPFL	in Ausführung	6150	19.11.2021	45'000.00		535.95	45'000.00	535.95	44'464.05
5010.00	Strassen / Verkehrswege			6150				535.95	45'000.00	535.95	-535.95
INV00139	Sanierung Fussweg Sonnenberg-Roosweg, Budgetkredit 2022 CHF 80'000	BUDGET	in Ausführung	6150	19.11.2021	60'000.00			60'000.00		60'000.00
5010.00	Strassen / Verkehrswege			6150					60'000.00		
INV00143	Betonspur Marchsteinweg, Budgetkredit 2022 CHF 130'000	BUDGET	in Ausführung	6150	19.11.2021	130'000.00			130'000.00		130'000.00
5010.00	Strassen / Verkehrswege			6150					130'000.00		

Einwohnergemeinde

Nr.	Beschreibung	Art	Status	Funkt. Glied.	Beschluss Datum	Beschluss Betrag	Beansprucht 31.12.21	Rechnung 2022	Budget 2022	Beansprucht 31.12.22	Verfügbar
INV00145	Buswartehäuschen Boniswilerstrasse, GV 03.06.2022; CHF 74'000	VERPFL	in Ausführung	6150	03.06.2022	74'000.00		1'678.00		1'678.00	72'322.00
5040.00	Hochbauten			6150				1'678.00		1'678.00	-1'678.00
7101	Wasserwerk (Gemeindebetrieb)						-298'596.77	172'445.91	1'078'000.00	-126'150.86	
INV00015	Wasserleitung Brestenbergstrasse GV 20.11.09; CHF 610'000	VERPFL	in Ausführung	7101	20.11.2009	610'000.00	7'885.60			7'885.60	602'114.40
5030.00	Tiefbauten			7101			7'885.60			7'885.60	-7'885.60
INV00016	Wasserleitung Poststrasse GV 17.11.2017, CHF 440'000	VERPFL	in Ausführung	7101	17.11.2017	440'000.00	6'106.06	208'207.14	250'000.00	214'313.20	225'686.80
5030.00	Tiefbauten			7101			6'106.06	208'207.14	250'000.00	214'313.20	-214'313.20
INV00019	Wasserleitung Schulstrasse GV 17.11.2017, CHF 339'000.00	VERPFL	in Ausführung	7101	17.11.2017	339'000.00	290'800.89	27'392.70		318'193.59	20'806.41
5030.00	Tiefbauten			7101			290'800.89	27'392.70		318'193.59	-318'193.59
INV00079	Anschlussgebühren Wasser	BUDGET	Budgetiert	7101		-90'000.00	-603'839.32	-144'005.49	-90'000.00	-747'844.81	657'844.81
6370.00	Investitionsbeiträge von privaten Organisationen ohne Erwerbscharakter			7101			-603'839.32	-144'005.49	-90'000.00	-747'844.81	747'844.81
INV00103	Wasserleitung Neugasse, GV 19.11.2021, CHF 193'000	VERPFL	in Ausführung	7101	19.11.2021	193'000.00	450.00		193'000.00	450.00	192'550.00
5030.00	Tiefbauten			7101			450.00		193'000.00	450.00	-450.00
INV00117	Wasserleitung Eichbergstrasse, GV 13.08.2020 CHF 700'000	VERPFL	in Ausführung	7101	13.08.2020	700'000.00		45'293.48	350'000.00	45'293.48	654'706.52
5030.00	Tiefbauten			7101				45'293.48	350'000.00	45'293.48	-45'293.48
INV00131	Wasserleitung Boniswilerstrasse (Schulstr.-Breiteweg), Budgetkredit 2023 CHF 65'000	BUDGET	in Ausführung	7101	19.11.2021	65'000.00			65'000.00		65'000.00
5030.00	Tiefbauten			7101					65'000.00		
INV00132	Wasserleitung Boniswilerstrasse (Schilfweg-Schlossgarage), Budgetkredit 2023 CHF 110'000	BUDGET	in Ausführung	7101	19.11.2021	110'000.00			110'000.00		110'000.00
5030.00	Tiefbauten			7101					110'000.00		

Einwohnergemeinde

Nr.	Beschreibung	Art	Status	Funkt. Glied.	Beschluss Datum	Beschluss Betrag	Beansprucht 31.12.21	Rechnung 2022	Budget 2022	Beansprucht 31.12.22	Verfügbar
INV00133	Projektierung Wasser Boniswilerstr. (Schloss); Budgetkredit 2022 CHF 30'000	BUDGET	in Ausführung	7101	19.11.2021	30'000.00			30'000.00		30'000.00
5030.00	Tiefbauten			7101					30'000.00		
INV00137	Wasserleitung Rötlenweg, GV 19.11.2021, CHF 170'000	VERPFL	in Ausführung	7101	19.11.2021	170'000.00		10'116.11	170'000.00	10'116.11	159'883.89
5030.00	Tiefbauten			7101				10'116.11	170'000.00	10'116.11	-10'116.11
INV00144	Wasserleitung Boniswilerstrasse, GV 03.06.2022; CHF 1'180'000	VERPFL	in Ausführung	7101	03.06.2022	1'180'000.00		25'441.97		25'441.97	1'154'558.03
5030.00	Tiefbauten			7101				25'441.97		25'441.97	-25'441.97
7201	Abwasserbeseitigung (Gemeindebetrieb)						-2'407'726.59	-209'413.19	1'601'000.00	-2'617'139.78	
INV00020	Kanalisation Brestenbergstrasse GV 20.11.09; CHF 970'000	VERPFL	in Ausführung	7201	20.11.2009	970'000.00	42'557.31	2'121.26		44'678.57	925'321.43
5030.00	Tiefbauten			7201			42'557.31	2'121.26		44'678.57	-44'678.57
INV00021	Kanalisation Poststrasse GV 17.11.2017, CHF 1'110'000	VERPFL	in Ausführung	7201	17.11.2017	1'110'000.00	28'031.31	256'934.87	600'000.00	284'966.18	825'033.82
5030.00	Tiefbauten			7201			28'031.31	257'695.31	600'000.00	285'726.62	-285'726.62
6370.00	Investitionsbeiträge von privaten Organisationen ohne Erwerbscharakter			7201				-760.44		-760.44	760.44
INV00022	Kanalisation Schulstrasse GV 17.11.2017, CHF 405'000	VERPFL	in Ausführung	7201	17.11.2017	405'000.00	334'562.31	55'539.80		390'102.11	14'897.89
5030.00	Tiefbauten			7201			334'562.31	55'729.91		390'292.22	-390'292.22
6370.00	Investitionsbeiträge von privaten Organisationen ohne Erwerbscharakter			7201				-190.11		-190.11	190.11
INV00025	Kanalisation Ghei GV 08.06.2018, CHF 275'000	VERPFL	in Ausführung	7201	08.06.2018	275'000.00	67'222.55			67'222.55	207'777.45
5030.00	Tiefbauten			7201			67'222.55			67'222.55	-67'222.55
INV00027	Abwasserverband Hallwilersee Sanierung Verbandskanal Budgetkredit 2019, CHF 116'400	BUDGET	in Ausführung	7201	16.11.2018	116'400.00	116'382.00	-18'133.55		98'248.45	18'151.55

Einwohnergemeinde

Nr.	Beschreibung	Art	Status	Funkt. Glied.	Beschluss Datum	Beschluss Betrag	Beansprucht 31.12.21	Rechnung 2022	Budget 2022	Beansprucht 31.12.22	Verfügbar
5620.00	Investitionsbeiträge an Gemeinden und Gemeindeverbände			7201			116'382.00	-18'133.55		98'248.45	-98'248.45
INV00087	Anschlussgebühren Kanalisation	BUDGET	Budgetiert	7201		-330'000.00	-2'998'532.07	-619'599.43	-330'000.00	-3'618'131.50	3'288'131.50
6370.00	Investitionsbeiträge von privaten Organisationen ohne Erwerbscharakter			7201			-2'998'532.07	-619'599.43	-330'000.00	-3'618'131.50	3'618'131.50
INV00118	Kanalisation Eichbergstrasse, GV 13.08.2020 CHF 1'260'000	VERPFL	in Ausführung	7201	13.08.2020	1'260'000.00		105'033.74	600'000.00	105'033.74	1'154'966.26
5030.00	Tiefbauten			7201				105'033.74	600'000.00	105'033.74	-105'033.74
INV00135	Kanalisation Neugasse, GV 19.11.2021, CHF 501'000	VERPFL	in Ausführung	7201	19.11.2021	501'000.00	2'050.00	-1'710.99	501'000.00	339.01	500'660.99
5030.00	Tiefbauten			7201			2'050.00		501'000.00	2'050.00	-2'050.00
6370.00	Investitionsbeiträge von privaten Organisationen ohne Erwerbscharakter			7201				-1'710.99		-1'710.99	1'710.99
INV00138	Kanalisation Rötlenweg, GV 19.11.2021, CHF 230'000	VERPFL	in Ausführung	7201	19.11.2021	230'000.00		10'401.11	230'000.00	10'401.11	219'598.89
5030.00	Tiefbauten			7201				10'401.11	230'000.00	10'401.11	-10'401.11
7410	Gewässerverbauungen						557'066.95	-190'809.75	50'000.00	366'257.20	
INV00028	Erneuerung Bachleitung Ermelgasse GV 16.11.2018; CHF 931'000	VERPFL	in Ausführung	7410	16.11.2018	931'000.00	557'066.95	-190'809.75		366'257.20	564'742.80
5020.00	Wasserbau			7410			557'066.95	24'190.25		581'257.20	-581'257.20
6310.00	Investitionsbeiträge vom Kanton			7410				-215'000.00		-215'000.00	215'000.00
INV00116	Bachleitung Eichbergstrasse, GV 13.08.2020 CHF 90'000	VERPFL	in Ausführung	7410	13.08.2020	90'000.00			50'000.00		90'000.00
5020.00	Wasserbau			7410					50'000.00		
9990	Abschluss						-2'552'750.45		-12'437'000.00	-2'552'750.45	
INV00093	Passivierte Einnahmen allg. Haushalt	BUDGET	Budgetiert	9990			324'931.80			324'931.80	-324'931.80
5900.00	Passivierte Einnahmen allg. Haushalt			9990			324'931.80			324'931.80	-324'931.80
INV00094	Passivierte Einnahmen Wasserwerk	BUDGET	Budgetiert	9990			581'847.05		90'000.00	581'847.05	-581'847.05
5900.01	Passivierte Einnahmen Wasserwerk			9990			581'847.05		90'000.00	581'847.05	-581'847.05

Einwohnergemeinde

Nr.	Beschreibung	Art	Status	Funkt. Glied.	Beschluss Datum	Beschluss Betrag	Beansprucht 31.12.21	Rechnung 2022	Budget 2022	Beansprucht 31.12.22	Verfügbar
INV00095	Passivierte Einnahmen Abwasserbeseitigung	BUDGET	Budgetiert	9990			2'576'675.80		330'000.00	2'576'675.80	-2'576'675.80
5900.02	<i>Passivierte Einnahmen Abwasserbeseitigung</i>			9990			2'576'675.80		330'000.00	2'576'675.80	-2'576'675.80
INV00096	Aktivierte Ausgaben allgemeiner Haushalt	BUDGET	Budgetiert	9990			-4'515'760.95		-9'758'000.00	-4'515'760.95	4'515'760.95
6900.00	<i>Aktivierte Ausgaben allgemeiner Haushalt</i>			9990			-4'515'760.95		-9'758'000.00	-4'515'760.95	4'515'760.95
INV00097	Aktivierte Ausgaben Wasserwerk	BUDGET	Budgetiert	9990			-984'661.30		-1'168'000.00	-984'661.30	984'661.30
6900.01	<i>Aktivierte Ausgaben Wasserwerk</i>			9990			-984'661.30		-1'168'000.00	-984'661.30	984'661.30
INV00098	Aktivierte Ausgaben Abwasserbeseitigung	BUDGET	Budgetiert	9990			-1'261'536.85		-1'931'000.00	-1'261'536.85	1'261'536.85
6900.02	<i>Aktivierte Ausgaben Abwasserbeseitigung</i>			9990			-1'261'536.85		-1'931'000.00	-1'261'536.85	1'261'536.85
INV00121	Passivierte Einnahmen allg. Haushalt EWG	BUDGET	Budgetiert	9990			725'754.00			725'754.00	-725'754.00
5900.00	<i>Passivierte Einnahmen allg. Haushalt</i>			9990			725'754.00			725'754.00	-725'754.00
Nettoinvestition							-1'483'798.41	5'278'911.77		3'795'113.36	

Anlagenspiegel inkl. Umbuchung

Abschreibungsbuch: FIBU

Gemeinde Seengen

12.03.2023 19:18

Seite 1

AD\STAE

Anlage: Buchungskreisnr.: EWG, Anlagendatumsfilter: 01.01.22..31.12.22

Gruppensummen: Bilanz Anschaffungskonto

Inkl. Subventionen

Nr.	Beschreibung	Anschaff- kosten 31.12.21	Zugang in Periode	Verkauf in Periode	Umbuchung in Periode	kum. Zuschr. bis 31.12.21	Zuschreibung in Periode	kum. Absch bis 31.12.21	Abschreibung in Periode	Buchwert 31.12.21	Buchwert 31.12.22
10800.01	Grundstücke FV	9'215'811.00	3'942.00	0.00	0.00	0.00	0.00	0.00	0.00	9'215'811.00	9'219'753.00
ANR00001	Pachtland Siglisbühl FV	5'991.00	0.00	0.00	0.00	0.00	0.00	0.00	0.00	5'991.00	5'991.00
ANR00002	Pachtland Langsamstig FV	24'129.00	0.00	0.00	0.00	0.00	0.00	0.00	0.00	24'129.00	24'129.00
ANR00003	Baumgarten Hinterdorf FV (Bündtli II)	1'699'750.00	0.00	0.00	0.00	0.00	0.00	0.00	0.00	1'699'750.00	1'699'750.00
ANR00004	Baumgarten unterer Gerbiweg FV	2'700'100.00	0.00	0.00	0.00	0.00	0.00	0.00	0.00	2'700'100.00	2'700'100.00
ANR00005	Baumgarten oberer Gerbiweg FV	543'400.00	0.00	0.00	0.00	0.00	0.00	0.00	0.00	543'400.00	543'400.00
ANR00006	Land Rügel Spickel Einfahrt Rebenweg FV	1.00	0.00	0.00	0.00	0.00	0.00	0.00	0.00	1.00	1.00
ANR00007	Dekretsgebiet Parz. 1597 FV	5'121.00	0.00	0.00	0.00	0.00	0.00	0.00	0.00	5'121.00	5'121.00
ANR00008	Dekretsgebiet Parz. 2905 FV	5'160.00	0.00	0.00	0.00	0.00	0.00	0.00	0.00	5'160.00	5'160.00
ANR00009	Dekretsgebiet Parz. 1598 FV	10'779.00	0.00	0.00	0.00	0.00	0.00	0.00	0.00	10'779.00	10'779.00
ANR00010	Dekretsgebiet Parz. 1599 FV	2'412.00	0.00	0.00	0.00	0.00	0.00	0.00	0.00	2'412.00	2'412.00
ANR00011	Dekretsgebiet Parz. 1608 FV	1'677.00	0.00	0.00	0.00	0.00	0.00	0.00	0.00	1'677.00	1'677.00
ANR00012	Dekretsgebiet Parz. 2867 FV	8'775.00	0.00	0.00	0.00	0.00	0.00	0.00	0.00	8'775.00	8'775.00
ANR00013	Dekretsgebiet Parz. 1596 FV	4'200.00	0.00	0.00	0.00	0.00	0.00	0.00	0.00	4'200.00	4'200.00
ANR00014	Dekretsgebiet Parz. 2794 FV	3'204.00	0.00	0.00	0.00	0.00	0.00	0.00	0.00	3'204.00	3'204.00
ANR00015	Dekretsgebiet Parz. 2813 FV	567.00	0.00	0.00	0.00	0.00	0.00	0.00	0.00	567.00	567.00
ANR00016	Dekretsgebiet Parz. 2814 FV	2'571.00	0.00	0.00	0.00	0.00	0.00	0.00	0.00	2'571.00	2'571.00

Anlagenspiegel inkl. Umbuchung

Abschreibungsbuch: FIBU

Gemeinde Seengen

12.03.2023 19:18

Seite 2

AD\STAE

Anlage: Buchungskreisnr.: EWG, Anlagendatumsfilter: 01.01.22..31.12.22

Gruppensummen: Bilanz Anschaffungskonto

Inkl. Subventionen

Nr.	Beschreibung	Anschaff- kosten 31.12.21	Zugang in Periode	Verkauf in Periode	Umbuchung in Periode	kum. Zuschr. bis 31.12.21	Zuschreibung in Periode	kum. Absch bis 31.12.21	Abschreibung in Periode	Buchwert 31.12.21	Buchwert 31.12.22
10800.01	Grundstücke FV	9'215'811.00	3'942.00	0.00	0.00	0.00	0.00	0.00	0.00	9'215'811.00	9'219'753.00
ANR00017	Dekretsgelände Parz. 2820 FV	4'683.00	0.00	0.00	0.00	0.00	0.00	0.00	0.00	4'683.00	4'683.00
ANR00018	Dekretsgelände Parz. 2826 FV	10'500.00	0.00	0.00	0.00	0.00	0.00	0.00	0.00	10'500.00	10'500.00
ANR00019	Dekretsgelände Parz. 2827 FV	4'617.00	0.00	0.00	0.00	0.00	0.00	0.00	0.00	4'617.00	4'617.00
ANR00020	Dekretsgelände Parz. 2835 FV	291.00	0.00	0.00	0.00	0.00	0.00	0.00	0.00	291.00	291.00
ANR00021	Dekretsgelände Parz. 2836 FV	324.00	0.00	0.00	0.00	0.00	0.00	0.00	0.00	324.00	324.00
ANR00022	Dekretsgelände Parz. 2858 FV	3'615.00	0.00	0.00	0.00	0.00	0.00	0.00	0.00	3'615.00	3'615.00
ANR00023	Dekretsgelände Parz. 3019 FV	30'210.00	0.00	0.00	0.00	0.00	0.00	0.00	0.00	30'210.00	30'210.00
ANR00024	Dekretsgelände Parz. 1685 FV	12'933.00	3'942.00	0.00	0.00	0.00	0.00	0.00	0.00	12'933.00	16'875.00
ANR00025	Land Bützler FV	1'038.00	0.00	0.00	0.00	0.00	0.00	0.00	0.00	1'038.00	1'038.00
ANR00026	Land Eggendorf FV	1'362.00	0.00	0.00	0.00	0.00	0.00	0.00	0.00	1'362.00	1'362.00
ANR00027	Land Eggendorf 2 FV	2'322.00	0.00	0.00	0.00	0.00	0.00	0.00	0.00	2'322.00	2'322.00
ANR00028	Land Eggendorf Spickel Verzweigung Neuhof-/Marchsteinweg	345.00	0.00	0.00	0.00	0.00	0.00	0.00	0.00	345.00	345.00
ANR00029	Acker Wiese Breitenmatt FV	10'705.00	0.00	0.00	0.00	0.00	0.00	0.00	0.00	10'705.00	10'705.00
ANR00030	Ackerland Altholz FV	1'236.00	0.00	0.00	0.00	0.00	0.00	0.00	0.00	1'236.00	1'236.00
ANR00031	Ackerland Altholz 2 FV	3'837.00	0.00	0.00	0.00	0.00	0.00	0.00	0.00	3'837.00	3'837.00
ANR00032	Acker Wiese Breitenmatt FV	26'826.00	0.00	0.00	0.00	0.00	0.00	0.00	0.00	26'826.00	26'826.00
ANR00033	Land Bürglen FV	657'800.00	0.00	0.00	0.00	0.00	0.00	0.00	0.00	657'800.00	657'800.00
ANR00034	Land Hubpünt FV (Anteil im VV 4'494 m2)	2'734'160.00	0.00	0.00	0.00	0.00	0.00	0.00	0.00	2'734'160.00	2'734'160.00

Anlagenspiegel inkl. Umbuchung

Abschreibungsbuch: FIBU

Gemeinde Seengen

12.03.2023 19:18

Seite 3

AD\STAE

Anlage: Buchungskreisnr.: EWG, Anlagendatumsfilter: 01.01.22..31.12.22

Gruppensummen: Bilanz Anschaffungskonto

Inkl. Subventionen

Nr.	Beschreibung	Anschaff- kosten 31.12.21	Zugang in Periode	Verkauf in Periode	Umbuchung in Periode	kum. Zuschr. bis 31.12.21	Zuschreibung in Periode	kum. Absch bis 31.12.21	Abschreibung in Periode	Buchwert 31.12.21	Buchwert 31.12.22
10800.01	Grundstücke FV	9'215'811.00	3'942.00	0.00	0.00	0.00	0.00	0.00	0.00	9'215'811.00	9'219'753.00
ANR00035	1194 Mattland Schwerzi (Res. Erw. Schulanlage)	159'966.00	0.00	0.00	0.00	0.00	0.00	0.00	0.00	159'966.00	159'966.00
ANR00036	Schwerzi Land (Reserve Erw. Schulanlage)	29'106.00	0.00	0.00	0.00	0.00	0.00	0.00	0.00	29'106.00	29'106.00
ANR00037	Land Rügel Spickel Einfahrt Rebenweg FV	1.00	0.00	0.00	0.00	0.00	0.00	0.00	0.00	1.00	1.00
ANR00038	Land Rügel Spickel Einfahrt Rebenweg FV	502'097.00	0.00	0.00	0.00	0.00	0.00	0.00	0.00	502'097.00	502'097.00
10840.01	Gebäude FV	0.00	1'995'000.00	0.00	244'313.45	0.00	0.00	0.00	0.00	0.00	1'995'000.00
ANR00470	AFZ Hubpünt inkl. Landanteil von 1697m2	0.00	795'838.45	0.00	244'313.45	0.00	0.00	0.00	0.00	0.00	795'838.45
ANR00471	AFZ Hubpünt Ablös.HBL- Darl. A-Pflegeverein Seengen +Rückz.Amortisation an AHV	0.00	1'199'161.55	0.00	0.00	0.00	0.00	0.00	0.00	0.00	1'199'161.55
14000.01	Grundstücke allgemeiner Haushalt	12'221'278.30	-211'098.00	0.00	0.00	0.00	0.00	0.00	0.00	12'221'278.30	12'010'180.30
ANR00100	Musterplatz Land VV	131'503.50	0.00	0.00	0.00	0.00	0.00	0.00	0.00	131'503.50	131'503.50
ANR00101	Gerbi Land VV	984'100.00	0.00	0.00	0.00	0.00	0.00	0.00	0.00	984'100.00	984'100.00
ANR00102	Gemeindehaus / Polizeigebäude Land VV	1'263'275.00	0.00	0.00	0.00	0.00	0.00	0.00	0.00	1'263'275.00	1'263'275.00
ANR00103	Alte Schmitte Land VV	68'250.00	0.00	0.00	0.00	0.00	0.00	0.00	0.00	68'250.00	68'250.00
ANR00104	Burgturm Land VV	5'766'800.00	0.00	0.00	0.00	0.00	0.00	0.00	0.00	5'766'800.00	5'766'800.00
ANR00105	Kiesparkplatz Schule VV	699'725.00	0.00	0.00	0.00	0.00	0.00	0.00	0.00	699'725.00	699'725.00
ANR00106	Schulhaus Land VV	1'023'750.00	0.00	0.00	0.00	0.00	0.00	0.00	0.00	1'023'750.00	1'023'750.00
ANR00107	Hubpünt AFZ und Feuerwehrmagazin Land Anteil VV 2'013m2	1'205'750.00	-551'525.00	0.00	0.00	0.00	0.00	0.00	0.00	1'205'750.00	654'225.00
ANR00108	Männerbad Land VV	2'091.00	0.00	0.00	0.00	0.00	0.00	0.00	0.00	2'091.00	2'091.00

Anlagenspiegel inkl. Umbuchung

Abschreibungsbuch: FIBU

Gemeinde Seengen

12.03.2023 19:18

Seite 4

AD\DSTAE

Anlage: Buchungskreisnr.: EWG, Anlagendatumsfilter: 01.01.22..31.12.22

Gruppensummen: Bilanz Anschaffungskonto

Inkl. Subventionen

Nr.	Beschreibung	Anschaff- kosten 31.12.21	Zugang in Periode	Verkauf in Periode	Umbuchung in Periode	kum. Zuschr. bis 31.12.21	Zuschreibung in Periode	kum. Absch bis 31.12.21	Abschreibung in Periode	Buchwert 31.12.21	Buchwert 31.12.22
14000.01	Grundstücke allgemeiner Haushalt	12'221'278.30	-211'098.00	0.00	0.00	0.00	0.00	0.00	0.00	12'221'278.30	12'010'180.30
ANR00109	Bootssteg Land VV	232.50	0.00	0.00	0.00	0.00	0.00	0.00	0.00	232.50	232.50
ANR00110	Badeplatz Dornis Land VV	1'897.50	0.00	0.00	0.00	0.00	0.00	0.00	0.00	1'897.50	1'897.50
ANR00111	Kindergarten Post Land VV	772'200.00	0.00	0.00	0.00	0.00	0.00	0.00	0.00	772'200.00	772'200.00
ANR00112	Rastplatz Oberrötlen VV	1'182.00	0.00	0.00	0.00	0.00	0.00	0.00	0.00	1'182.00	1'182.00
ANR00113	Landspickel Schwerzi / Musterplatz VV	445.50	0.00	0.00	0.00	0.00	0.00	0.00	0.00	445.50	445.50
ANR00114	Landspickel Schwerzi / Musterplatz 2 VV	2'785.50	0.00	0.00	0.00	0.00	0.00	0.00	0.00	2'785.50	2'785.50
ANR00115	Landspickel Schwerzi / Musterplatz 3 VV	1'332.00	0.00	0.00	0.00	0.00	0.00	0.00	0.00	1'332.00	1'332.00
ANR00116	Scheibenstand Lang VV	1'075.50	0.00	0.00	0.00	0.00	0.00	0.00	0.00	1'075.50	1'075.50
ANR00117	Ladungssteg Moos-Bündte Land VV	1.00	0.00	0.00	0.00	0.00	0.00	0.00	0.00	1.00	1.00
ANR00118	Wasserreservoir Rennfeld Land VV	32'778.00	0.00	0.00	0.00	0.00	0.00	0.00	0.00	32'778.00	32'778.00
ANR00119	Wasserreservoir Ritzenstud Land VV	3'255.00	0.00	0.00	0.00	0.00	0.00	0.00	0.00	3'255.00	3'255.00
ANR00120	Wasserreservoir Ritzenstud Land VV	3'351.00	0.00	0.00	0.00	0.00	0.00	0.00	0.00	3'351.00	3'351.00
ANR00121	Wasserreservoir Semlen Land VV	2'457.00	0.00	0.00	0.00	0.00	0.00	0.00	0.00	2'457.00	2'457.00
ANR00122	Pumpenhaus Steinbrunnen Land VV	234'325.00	0.00	0.00	0.00	0.00	0.00	0.00	0.00	234'325.00	234'325.00
ANR00123	Acker Semlen Fassung Quelle Land VV	624.00	0.00	0.00	0.00	0.00	0.00	0.00	0.00	624.00	624.00
ANR00124	Ehem. Kehrichtdeponie Löfflirain Land VV	5'637.00	0.00	0.00	0.00	0.00	0.00	0.00	0.00	5'637.00	5'637.00
ANR00125	Kehrichtdeponie Löfflirain Land VV	3'331.50	0.00	0.00	0.00	0.00	0.00	0.00	0.00	3'331.50	3'331.50
ANR00126	Frauenbad Land	108.00	0.00	0.00	0.00	0.00	0.00	0.00	0.00	108.00	108.00

Anlagenspiegel inkl. Umbuchung

Abschreibungsbuch: FIBU

Gemeinde Seengen

12.03.2023 19:18

Seite 5

AD\DISTAE

Anlage: Buchungskreisnr.: EWG, Anlagendatumsfilter: 01.01.22..31.12.22

Gruppensummen: Bilanz Anschaffungskonto

Inkl. Subventionen

Nr.	Beschreibung	Anschaff.- kosten 31.12.21	Zugang in Periode	Verkauf in Periode	Umbuchung in Periode	kum. Zuschr. bis 31.12.21	Zuschreibung in Periode	kum. Absch bis 31.12.21	Abschreibung in Periode	Buchwert 31.12.21	Buchwert 31.12.22
14000.01	Grundstücke allgemeiner Haushalt	12'221'278.30	-211'098.00	0.00	0.00	0.00	0.00	0.00	0.00	12'221'278.30	12'010'180.30
ANR00127	Frauenbad Land	4'493.00	0.00	0.00	0.00	0.00	0.00	0.00	0.00	4'493.00	4'493.00
ANR00128	Bündtli, Anteil Land Fussweg (Kauf 2016/17)	4'522.80	0.00	0.00	0.00	0.00	0.00	0.00	0.00	4'522.80	4'522.80
ANR00469	Land Parz. 458 Schwerzi; Kauf 15.09.2022	0.00	340'427.00	0.00	0.00	0.00	0.00	0.00	0.00	0.00	340'427.00
14010.01	Strassen / Verkehrswege allgemeiner Haushalt	6'293'184.00	0.00	0.00	0.00	0.00	0.00	-2'087'475.00	-157'700.00	4'205'709.00	4'048'009.00
ANR00129	Moosweg, Ausbau	51'250.00	0.00	0.00	0.00	0.00	0.00	-37'156.25	-1'300.00	14'093.75	12'793.75
ANR00130	Steinbrunnengasse Ausbau	129'364.75	0.00	0.00	0.00	0.00	0.00	-80'853.00	-3'300.00	48'511.75	45'211.75
ANR00131	Oberdorfstrasse, Sanierung inkl. Projektierung	632'507.00	0.00	0.00	0.00	0.00	0.00	-379'504.20	-15'900.00	253'002.80	237'102.80
ANR00132	Radweg Boniswil - Seengen	235'493.15	0.00	0.00	0.00	0.00	0.00	-135'408.60	-5'900.00	100'084.55	94'184.55
ANR00133	Erweiterung Strassenbeleuchtung	75'499.70	0.00	0.00	0.00	0.00	0.00	-37'749.85	-1'900.00	37'749.85	35'849.85
ANR00150	Tätschweg, Sanierung	377'877.60	0.00	0.00	0.00	0.00	0.00	-179'491.85	-9'500.00	198'385.75	188'885.75
ANR00151	Bösgasse, Sanierung	794'040.10	0.00	0.00	0.00	0.00	0.00	-377'169.10	-19'900.00	416'871.00	396'971.00
ANR00152	Schwerzi, Einmünder Radweg in Schulareal	281'105.80	0.00	0.00	0.00	0.00	0.00	-112'442.35	-7'100.00	168'663.45	161'563.45
ANR00153	Roosweg, Sanierung	401'489.60	0.00	0.00	0.00	0.00	0.00	-150'558.60	-10'100.00	250'931.00	240'831.00
ANR00154	Roosweg, Sanierung	84'742.25	0.00	0.00	0.00	0.00	0.00	-31'778.40	-2'200.00	52'963.85	50'763.85
ANR00155	Altackerstrasse, Sanierung	929'763.70	0.00	0.00	0.00	0.00	0.00	-277'884.50	-23'300.00	651'879.20	628'579.20
ANR00156	Eichbergstrasse, Verlegung Einmünder	241'430.70	0.00	0.00	0.00	0.00	0.00	-58'805.95	-6'100.00	182'624.75	176'524.75
ANR00157	Strassenbeleuchtung, Steuerung	93'308.55	0.00	0.00	0.00	0.00	0.00	-93'307.55	0.00	1.00	1.00
ANR00158	Fussweg Steinbrunnen-Generationenweg	120'940.90	0.00	0.00	0.00	0.00	0.00	-27'211.70	-3'100.00	93'729.20	90'629.20

Anlagenspiegel inkl. Umbuchung

Abschreibungsbuch: FIBU

Gemeinde Seengen

12.03.2023 19:18

Seite 6

AD\STAE

Anlage: Buchungskreisnr.: EWG, Anlagendatumsfilter: 01.01.22..31.12.22

Gruppensummen: Bilanz Anschaffungskonto

Inkl. Subventionen

Nr.	Beschreibung	Anschaff.-kosten 31.12.21	Zugang in Periode	Verkauf in Periode	Umbuchung in Periode	kum. Zuschr. bis 31.12.21	Zuschreibung in Periode	kum. Absch bis 31.12.21	Abschreibung in Periode	Buchwert 31.12.21	Buchwert 31.12.22
14010.01	Strassen / Verkehrswege allgemeiner Haushalt	6'293'184.00	0.00	0.00	0.00	0.00	0.00	-2'087'475.00	-157'700.00	4'205'709.00	4'048'009.00
ANR00159	Strassen EWG VV	1.00	0.00	0.00	0.00	0.00	0.00	0.00	0.00	1.00	1.00
ANR00160	Wächterweg, Strassensanierung	125'366.55	0.00	0.00	0.00	0.00	0.00	-21'939.20	-3'200.00	103'427.35	100'227.35
ANR00161	Oberdorf/Bergstrasse Sanierung	830'577.35	0.00	0.00	0.00	0.00	0.00	-62'293.30	-20'800.00	768'284.05	747'484.05
ANR00400	Fusswegverbindung Hubpünt-Alesa GV 12.06.2015; CHF 345'000 GV 16.11.2018, CHF 60'000	326'461.15	0.00	0.00	0.00	0.00	0.00	-8'161.55	-8'200.00	318'299.60	310'099.60
ANR00401	Sanierung Ermelgasse GV 16.11.2018; CHF 587'500	520'925.90	0.00	0.00	0.00	0.00	0.00	-13'023.15	-13'100.00	507'902.75	494'802.75
ANR00402	Rebenweg, Beleuchtung GV 08.06.2018, CHF 64'000	41'038.25	0.00	0.00	0.00	0.00	0.00	-2'735.90	-2'800.00	38'302.35	35'502.35
14020.01	Wasserbau allgemeiner Haushalt	1'395'422.80	-190'809.75	0.00	0.00	0.00	0.00	-61'442.80	-19'900.00	1'333'980.00	1'123'270.25
ANR00162	Oberdorf/Bergstrasse Sanierung	434'532.00	0.00	0.00	0.00	0.00	0.00	-26'071.95	-8'700.00	408'460.05	399'760.05
ANR00164	Oberdorf/Bergstrasse, Bach	403'823.85	0.00	0.00	0.00	0.00	0.00	-24'229.50	-8'100.00	379'594.35	371'494.35
ANR00417	Erneuerung Bachleitung Ermelgasse GV 16.11.2018; CHF 931'000	557'066.95	-190'809.75	0.00	0.00	0.00	0.00	-11'141.35	-3'100.00	545'925.60	352'015.85
14030.01	Tiefbauten allgemeiner Haushalt	2'707'016.85	0.00	0.00	0.00	0.00	0.00	-1'274'100.85	-68'200.00	1'432'916.00	1'364'716.00
ANR00166	Friedhof, Gemeinschaftsgrab/Unter halt	133'528.35	0.00	0.00	0.00	0.00	0.00	-96'808.10	-3'400.00	36'720.25	33'320.25
ANR00167	Schulsportanlagen	1'120'464.45	0.00	0.00	0.00	0.00	0.00	-700'290.30	-28'100.00	420'174.15	392'074.15

Anlagenspiegel inkl. Umbuchung

Abschreibungsbuch: FIBU

Gemeinde Seengen

12.03.2023 19:18

Seite 7

AD\DISTAE

Anlage: Buchungskreisnr.: EWG, Anlagendatumsfilter: 01.01.22..31.12.22

Gruppensummen: Bilanz Anschaffungskonto

Inkl. Subventionen

Nr.	Beschreibung	Anschaff- kosten 31.12.21	Zugang in Periode	Verkauf in Periode	Umbuchung in Periode	kum. Zuschr. bis 31.12.21	Zuschreibung in Periode	kum. Absch bis 31.12.21	Abschreibung in Periode	Buchwert 31.12.21	Buchwert 31.12.22
14030.01	Tiefbauten allgemeiner Haushalt	2'707'016.85	0.00	0.00	0.00	0.00	0.00	-1'274'100.85	-68'200.00	1'432'916.00	1'364'716.00
ANR00168	Musterplatz, neues Spielfeld	900'937.20	0.00	0.00	0.00	0.00	0.00	-337'851.45	-22'600.00	563'085.75	540'485.75
ANR00169	Musterplatz, neues Spielfeld Projektierung	13'000.00	0.00	0.00	0.00	0.00	0.00	-4'875.00	-400.00	8'125.00	7'725.00
ANR00170	80-Meter-Bahn, Schulsportplatz	226'135.80	0.00	0.00	0.00	0.00	0.00	-79'147.55	-5'700.00	146'988.25	141'288.25
ANR00171	Laufbahn, Kantonsbeitrag	-10'811.00	0.00	0.00	0.00	0.00	0.00	3'513.55	300.00	-7'297.45	-6'997.45
ANR00172	Beachvolleyballfeld	97'818.15	0.00	0.00	0.00	0.00	0.00	-26'900.00	-2'500.00	70'918.15	68'418.15
ANR00173	Schulsportplatz, Sanierung Belag ("roter Platz")	84'549.35	0.00	0.00	0.00	0.00	0.00	-21'137.35	-2'200.00	63'412.00	61'212.00
ANR00174	Umgebung Kiga Post	141'394.55	0.00	0.00	0.00	0.00	0.00	-10'604.65	-3'600.00	130'789.90	127'189.90
14031.01	Tiefbauten Wasserwerk	3'846'645.14	0.00	0.00	0.00	0.00	0.00	-1'127'509.30	-72'700.00	2'719'135.84	2'646'435.84
ANR00175	Fassung Brestenbergwasser	105'653.50	0.00	0.00	0.00	0.00	0.00	-73'144.75	-1'700.00	32'508.75	30'808.75
ANR00176	Weingarten/Ermelgasse, Wasser	201'424.90	0.00	0.00	0.00	0.00	0.00	-139'448.00	-3'100.00	61'976.90	58'876.90
ANR00177	Erschliessungsbeiträge	-51'267.60	0.00	0.00	0.00	0.00	0.00	35'492.95	800.00	-15'774.65	-14'974.65
ANR00178	Beiträge AGV	-35'970.00	0.00	0.00	0.00	0.00	0.00	24'079.90	600.00	-11'890.10	-11'290.10
ANR00179	Steinbrunnengasse, Wasser	175'794.85	0.00	0.00	0.00	0.00	0.00	-113'638.85	-2'900.00	62'156.00	59'256.00
ANR00180	Oberdorfstrasse, Wasser	80'251.50	0.00	0.00	0.00	0.00	0.00	-44'389.10	-1'400.00	35'862.40	34'462.40
ANR00181	Grundwasserfassung, Moos	291'368.35	0.00	0.00	0.00	0.00	0.00	-161'163.10	-5'100.00	130'205.25	125'105.25
ANR00182	Erweiterung/Rahmenkredit Wasser	58'850.90	0.00	0.00	0.00	0.00	0.00	-29'771.60	-1'100.00	29'079.30	27'979.30
ANR00183	Erweiterung/Rahmenkredit Wasser	82'422.20	0.00	0.00	0.00	0.00	0.00	-37'776.85	-1'500.00	44'645.35	43'145.35
ANR00184	Erweiterung/Rahmenkredit Wasser	204'159.50	0.00	0.00	0.00	0.00	0.00	-93'573.15	-3'700.00	110'586.35	106'886.35

Anlagenspiegel inkl. Umbuchung

Abschreibungsbuch: FIBU

Gemeinde Seengen

12.03.2023 19:18

Seite 8

AD\STAE

Anlage: Buchungskreisnr.: EWG, Anlagendatumsfilter: 01.01.22..31.12.22

Gruppensummen: Bilanz Anschaffungskonto

Inkl. Subventionen

Nr.	Beschreibung	Anschaff- kosten 31.12.21	Zugang in Periode	Verkauf in Periode	Umbuchung in Periode	kum. Zuschr. bis 31.12.21	Zuschreibung in Periode	kum. Absch bis 31.12.21	Abschreibung in Periode	Buchwert 31.12.21	Buchwert 31.12.22
14031.01	Tiefbauten Wasserwerk	3'846'645.14	0.00	0.00	0.00	0.00	0.00	-1'127'509.30	-72'700.00	2'719'135.84	2'646'435.84
ANR00185	Beiträge AGV	-26'747.10	0.00	0.00	0.00	0.00	0.00	12'259.10	500.00	-14'488.00	-13'988.00
ANR00186	Erweiterungen, Rahmenkredit	91'458.50	0.00	0.00	0.00	0.00	0.00	-35'352.25	-1'800.00	56'106.25	54'306.25
ANR00187	Erweiterungen, Rahmenkredit	83'856.95	0.00	0.00	0.00	0.00	0.00	-30'398.20	-1'600.00	53'458.75	51'858.75
ANR00188	Schwerzistrasse, Wasser	63'208.70	0.00	0.00	0.00	0.00	0.00	-22'913.20	-1'200.00	40'295.50	39'095.50
ANR00189	Beiträge AGV	-1'149.00	0.00	0.00	0.00	0.00	0.00	416.50	100.00	-732.50	-632.50
ANR00190	Egliswiler-/Schwerzi , Wasser	368'630.35	0.00	0.00	0.00	0.00	0.00	-115'855.25	-7'100.00	252'775.10	245'675.10
ANR00191	Sarmenstorferstrasse, Wasser	242'306.20	0.00	0.00	0.00	0.00	0.00	-76'153.45	-4'700.00	166'152.75	161'452.75
ANR00192	Beiträge AGV	-39'789.30	0.00	0.00	0.00	0.00	0.00	12'505.20	800.00	-27'284.10	-26'484.10
ANR00193	Altackerstrasse, Wasser	329'312.00	0.00	0.00	0.00	0.00	0.00	-96'677.70	-6'300.00	232'634.30	226'334.30
ANR00194	Hubpünt-/Unterdorf Wasser	214'313.35	0.00	0.00	0.00	0.00	0.00	-62'868.15	-4'000.00	151'445.20	147'445.20
ANR00195	Beiträge AGV	-15'530.30	0.00	0.00	0.00	0.00	0.00	4'129.70	400.00	-11'400.60	-11'000.60
ANR00196	Beiträge AGV	-58'591.00	0.00	0.00	0.00	0.00	0.00	14'159.55	1'200.00	-44'431.45	-43'231.45
ANR00197	Egliswilerstrasse, Wasser	109'977.10	0.00	0.00	0.00	0.00	0.00	-22'589.35	-2'200.00	87'387.75	85'187.75
ANR00198	Brestenbergstrasse, Wasserleitung GV 20.11.09; CHF 610'000	217'308.45	0.00	0.00	0.00	0.00	0.00	-41'955.55	-4'300.00	175'352.90	171'052.90
ANR00199	Beiträge AGV Wasser 2013 (Egliswiler-, Brestenberg- und Eichbergstrasse)	-32'540.00	0.00	0.00	0.00	0.00	0.00	5'206.40	700.00	-27'333.60	-26'633.60
ANR00200	Ob. Teil Eichbergstrasse, Wasser	72'573.95	0.00	0.00	0.00	0.00	0.00	-8'708.90	-1'500.00	63'865.05	62'365.05
ANR00201	Oberdorf/Bergstrasse, Wasser	176'847.55	0.00	0.00	0.00	0.00	0.00	-10'610.90	-3'600.00	166'236.65	162'636.65
ANR00203	Wasser Juraweg (Zlg.Kredit 2020)	68'495.65	0.00	0.00	0.00	0.00	0.00	-1'369.95	-1'400.00	67'125.70	65'725.70

Anlagenspiegel inkl. Umbuchung

Abschreibungsbuch: FIBU

Gemeinde Seengen

12.03.2023 19:18

Seite 9

AD\STAE

Anlage: Buchungskreisnr.: EWG, Anlagendatumsfilter: 01.01.22..31.12.22

Gruppensummen: Bilanz Anschaffungskonto

Inkl. Subventionen

Nr.	Beschreibung	Anschaff- kosten 31.12.21	Zugang in Periode	Verkauf in Periode	Umbuchung in Periode	kum. Zuschr. bis 31.12.21	Zuschreibung in Periode	kum. Absch bis 31.12.21	Abschreibung in Periode	Buchwert 31.12.21	Buchwert 31.12.22
14031.01	Tiefbauten Wasserwerk	3'846'645.14	0.00	0.00	0.00	0.00	0.00	-1'127'509.30	-72'700.00	2'719'135.84	2'646'435.84
ANR00406	Wasserleitung Rebenweg GV 08.06.2018, CHF 605'000	363'317.00	0.00	0.00	0.00	0.00	0.00	-7'266.35	-7'300.00	356'050.65	348'750.65
ANR00407	Wasserleitung Ermelgasse GV 16.11.2018; CHF 387'800	371'654.17	0.00	0.00	0.00	0.00	0.00	-7'433.10	-7'500.00	364'221.07	356'721.07
ANR00451	Wasserleitung Boniswilerstrasse (Breite-Schilfweg) Zahlungskredit GR 2020; CHF 130'000 (GR vom 14.09.20)	135'043.82	0.00	0.00	0.00	0.00	0.00	-2'700.90	-2'800.00	132'342.92	129'542.92
14032.01	Tiefbauten Abwasserbeseitigung	8'992'297.04	0.00	0.00	0.00	0.00	0.00	-2'686'951.95	-171'900.00	6'305'345.09	6'133'445.09
ANR00204	Erschliessungsbeiträge	-96'348.85	0.00	0.00	0.00	0.00	0.00	66'703.05	1'500.00	-29'645.80	-28'145.80
ANR00205	Regenklärbecken und Ausbau Steinbrunnen	388'507.90	0.00	0.00	0.00	0.00	0.00	-233'104.75	-6'500.00	155'403.15	148'903.15
ANR00206	Gheistrasse-Rebenweg, Abwasser	116'785.00	0.00	0.00	0.00	0.00	0.00	-64'596.70	-2'100.00	52'188.30	50'088.30
ANR00207	Abwassersammelkanal, Sanierung	760'200.00	0.00	0.00	0.00	0.00	0.00	-402'560.50	-13'300.00	357'639.50	344'339.50
ANR00208	Erweiterung/Rahmenkredi t, Abwasser	64'196.20	0.00	0.00	0.00	0.00	0.00	-32'475.75	-1'200.00	31'720.45	30'520.45
ANR00209	Erweiterung/Rahmenkredi t, Abwasser	50'114.40	0.00	0.00	0.00	0.00	0.00	-24'162.30	-900.00	25'952.10	25'052.10
ANR00210	Erweiterung/Rahmenkredi t, Abwasser	60'166.55	0.00	0.00	0.00	0.00	0.00	-27'576.35	-1'100.00	32'590.20	31'490.20
ANR00220	Erweiterung/Rahmenkredi t, Abwasser	84'243.25	0.00	0.00	0.00	0.00	0.00	-36'600.30	-1'600.00	47'642.95	46'042.95
ANR00221	Schwerzistrasse, Abwasser	385'113.70	0.00	0.00	0.00	0.00	0.00	-139'603.70	-7'300.00	245'510.00	238'210.00
ANR00222	Roosweg, Kanalisation	163'416.10	0.00	0.00	0.00	0.00	0.00	-55'302.40	-3'100.00	108'113.70	105'013.70

Anlagenspiegel inkl. Umbuchung

Abschreibungsbuch: FIBU

Gemeinde Seengen

12.03.2023 19:18

Seite 10

AD\DSTAE

Anlage: Buchungskreisnr.: EWG, Anlagendatumsfilter: 01.01.22..31.12.22

Gruppensummen: Bilanz Anschaffungskonto

Inkl. Subventionen

Nr.	Beschreibung	Anschaff- kosten 31.12.21	Zugang in Periode	Verkauf in Periode	Umbuchung in Periode	kum. Zuschr. bis 31.12.21	Zuschreibung in Periode	kum. Absch bis 31.12.21	Abschreibung in Periode	Buchwert 31.12.21	Buchwert 31.12.22
14032.01 Tiefbauten Abwasserbeseitigung		8'992'297.04	0.00	0.00	0.00	0.00	0.00	-2'686'951.95	-171'900.00	6'305'345.09	6'133'445.09
ANR00223	Regenbecken Schloss PP	1'604'562.25	0.00	0.00	0.00	0.00	0.00	-504'291.00	-30'600.00	1'100'271.25	1'069'671.25
ANR00224	Sarmenstorferstrasse, Kanalisation inkl. Projektierung	181'943.20	0.00	0.00	0.00	0.00	0.00	-57'182.15	-3'500.00	124'761.05	121'261.05
ANR00225	Egliswiler-/Schwerzi, Abwasser + Pumpwerk	1'165'461.20	0.00	0.00	0.00	0.00	0.00	-366'287.85	-22'200.00	799'173.35	776'973.35
ANR00226	Hubpünt-/Unterdorf Kanalisation	1'481'060.70	0.00	0.00	0.00	0.00	0.00	-421'816.15	-28'700.00	1'059'244.55	1'030'544.55
ANR00227	Altackerstrasse, Kanalisation	675'997.35	0.00	0.00	0.00	0.00	0.00	-181'245.55	-13'100.00	494'751.80	481'651.80
ANR00228	Egliswilerstrasse, Abwasser	199'780.00	0.00	0.00	0.00	0.00	0.00	-42'539.05	-4'000.00	157'240.95	153'240.95
ANR00229	Eichbergstrasse, Abwasser	77'279.30	0.00	0.00	0.00	0.00	0.00	-16'312.80	-1'600.00	60'966.50	59'366.50
ANR00230	Brestenbergstrasse, Kanalisation GV 20.11.09; CHF 970'000	522'955.45	0.00	0.00	0.00	0.00	0.00	-100'968.00	-10'300.00	421'987.45	411'687.45
ANR00231	Oberdorf/Bergstrasse Abwasser	476'990.90	0.00	0.00	0.00	0.00	0.00	-28'619.50	-9'600.00	448'371.40	438'771.40
ANR00232	Poststrasse/Generationen weg, Kanalisation	72'658.00	0.00	0.00	0.00	0.00	0.00	-7'265.85	-1'500.00	65'392.15	63'892.15
ANR00412	Kanalisation Rebenweg GV 08.06.2018; CHF 461'000.00	202'815.25	0.00	0.00	0.00	0.00	0.00	-4'056.35	-4'100.00	198'758.90	194'658.90
ANR00413	Kanalisation Ermelgasse GV 16.11.2018; CHF 395'700	354'399.19	0.00	0.00	0.00	0.00	0.00	-7'088.00	-7'100.00	347'311.19	340'211.19
14040.01 Hochbauten allgemeiner Haushalt		45'651'219.39	-397'847.15	0.00	-244'313.45	0.00	0.00	-23'143'490.19	-1'157'184.35	22'507'729.20	20'952'697.70
ANR00235	AFZ Hubpünt, Bau	3'434'167.30	0.00	0.00	0.00	0.00	0.00	-3'336'048.25	-98'118.05	98'119.05	1.00
ANR00236	Burgturm, Küchenrenovation	144'993.25	0.00	0.00	0.00	0.00	0.00	-120'137.25	-4'200.00	24'856.00	20'656.00

Anlagenspiegel inkl. Umbuchung

Abschreibungsbuch: FIBU

Gemeinde Seengen

12.03.2023 19:18

Seite 11

AD\DSTAE

Anlage: Buchungskreisnr.: EWG, Anlagendatumsfilter: 01.01.22..31.12.22

Gruppensummen: Bilanz Anschaffungskonto

Inkl. Subventionen

Nr.	Beschreibung	Anschaff.- kosten 31.12.21	Zugang in Periode	Verkauf in Periode	Umbuchung in Periode	kum. Zuschr. bis 31.12.21	Zuschreibung in Periode	kum. Absch bis 31.12.21	Abschreibung in Periode	Buchwert 31.12.21	Buchwert 31.12.22
14040.01	Hochbauten allgemeiner Haushalt	45'651'219.39	-397'847.15	0.00	-244'313.45	0.00	0.00	-23'143'490.19	-1'157'184.35	22'507'729.20	20'952'697.70
ANR00238	Alte Schmitte	626'333.25	0.00	0.00	0.00	0.00	0.00	-501'066.60	-17'900.00	125'266.65	107'366.65
ANR00239	Lager/Schopf, Entsorgungsplatz Gerbi	440'554.25	0.00	0.00	0.00	0.00	0.00	-339'856.15	-12'600.00	100'698.10	88'098.10
ANR00240	Schulhaus 4, Neubau	10'741'291.25	0.00	0.00	0.00	0.00	0.00	-7'365'456.90	-306'900.00	3'375'834.35	3'068'934.35
ANR00241	Schulhäuser, Holzschnitzelheizung	-65'500.00	0.00	0.00	0.00	0.00	0.00	43'042.90	1'900.00	-22'457.10	-20'557.10
ANR00242	Gemeindehaus, Neubau inkl. Projektierung	3'742'815.69	0.00	0.00	0.00	0.00	0.00	-2'031'814.24	-107'000.00	1'711'001.45	1'604'001.45
ANR00243	Schulhaus 3, Sanierung	810'226.80	0.00	0.00	0.00	0.00	0.00	-439'837.45	-23'200.00	370'389.35	347'189.35
ANR00244	Frauenbad	237'334.65	0.00	0.00	0.00	0.00	0.00	-128'838.80	-6'800.00	108'495.85	101'695.85
ANR00245	Schulhäuser, Vernetzung	85'616.75	0.00	0.00	0.00	0.00	0.00	-85'615.75	0.00	1.00	1.00
ANR00246	Kantonsbeiträge Schulanlagen	67'128.00	0.00	0.00	0.00	0.00	0.00	-34'522.95	-2'000.00	32'605.05	30'605.05
ANR00247	Turnhalle 3, Sanierung	120'939.90	0.00	0.00	0.00	0.00	0.00	-58'742.30	-3'500.00	62'197.60	58'697.60
ANR00248	Doppelturnhalle inkl. Beiträge	4'874'373.90	0.00	0.00	0.00	0.00	0.00	-2'367'553.10	-139'300.00	2'506'820.80	2'367'520.80
ANR00249	Schulhaus 5, Neubau	3'802'283.10	0.00	0.00	0.00	0.00	0.00	-1'738'186.60	-108'700.00	2'064'096.50	1'955'396.50
ANR00250	Schulhaus 3, Gruppenräume	174'769.55	0.00	0.00	0.00	0.00	0.00	-74'901.30	-5'000.00	99'868.25	94'868.25
ANR00251	Gerbi, Neubau	1'319'954.90	0.00	0.00	0.00	0.00	0.00	-527'982.00	-37'800.00	791'972.90	754'172.90
ANR00252	Gerbi, Beitrag Kanton	-4'244.00	0.00	0.00	0.00	0.00	0.00	1'697.65	200.00	-2'546.35	-2'346.35
ANR00253	AFZ, Ersatz Heizungsanlage	90'581.60	-90'581.60	0.00	-27'174.30	0.00	0.00	-63'407.30	63'407.30	27'174.30	0.00
ANR00254	Gerbi, Projektierung	77'735.85	0.00	0.00	0.00	0.00	0.00	-31'094.35	-2'300.00	46'641.50	44'341.50
ANR00255	Garderoben/Clubhaus SC Musterplatz	838'980.60	0.00	0.00	0.00	0.00	0.00	-311'621.35	-24'000.00	527'359.25	503'359.25
ANR00256	Polizeigebäude, Projektierung	38'210.15	0.00	0.00	0.00	0.00	0.00	-14'192.40	-1'100.00	24'017.75	22'917.75
ANR00257	Mehrzweckhalle, Wettbewerb	79'792.50	0.00	0.00	0.00	0.00	0.00	-29'637.25	-2'300.00	50'155.25	47'855.25

Anlagenspiegel inkl. Umbuchung

Abschreibungsbuch: FIBU

Gemeinde Seengen

12.03.2023 19:18

Seite 12

AD\STAE

Anlage: Buchungskreisnr.: EWG, Anlagendatumsfilter: 01.01.22..31.12.22

Gruppensummen: Bilanz Anschaffungskonto

Inkl. Subventionen

Nr.	Beschreibung	Anschaff.-kosten 31.12.21	Zugang in Periode	Verkauf in Periode	Umbuchung in Periode	kum. Zuschr. bis 31.12.21	Zuschreibung in Periode	kum. Absch bis 31.12.21	Abschreibung in Periode	Buchwert 31.12.21	Buchwert 31.12.22
14040.01	Hochbauten allgemeiner Haushalt	45'651'219.39	-397'847.15	0.00	-244'313.45	0.00	0.00	-23'143'490.19	-1'157'184.35	22'507'729.20	20'952'697.70
ANR00258	Kantonsbeiträge Schulanlagen	-163'929.00	0.00	0.00	0.00	0.00	0.00	60'887.95	4'700.00	-103'041.05	-98'341.05
ANR00259	Garderoben/Clubhaus SC Musterplatz, Projektierung	58'318.15	0.00	0.00	0.00	0.00	0.00	-21'661.05	-1'700.00	36'657.10	34'957.10
ANR00260	Polizeigebäude, Neubau	893'942.90	0.00	0.00	0.00	0.00	0.00	-306'494.75	-25'600.00	587'448.15	561'848.15
ANR00261	Gemeindehaus, Klimageräte	90'222.70	0.00	0.00	0.00	0.00	0.00	-90'221.70	0.00	1.00	1.00
ANR00262	Gemeindehaus, Klimageräte	115'245.30	0.00	0.00	0.00	0.00	0.00	-39'512.70	-3'300.00	75'732.60	72'432.60
ANR00263	AFZ, Sanierung Wohnungen	307'265.55	-307'265.55	0.00	-217'139.15	0.00	0.00	-90'126.40	90'126.40	217'139.15	0.00
ANR00264	Mehrzweckhalle, Projektierung	347'933.95	0.00	0.00	0.00	0.00	0.00	-99'409.75	-10'000.00	248'524.20	238'524.20
ANR00265	Kindergarten Post, Wärmetechn. Sanierung	236'277.35	0.00	0.00	0.00	0.00	0.00	-60'727.95	-6'800.00	175'549.40	168'749.40
ANR00266	Mehrzweckhalle, Sanierung	8'644'699.50	0.00	0.00	0.00	0.00	0.00	-2'224'880.45	-247'000.00	6'419'819.05	6'172'819.05
ANR00267	Mehrzweckhalle, Einnahmen	-3'239.00	0.00	0.00	0.00	0.00	0.00	832.90	100.00	-2'406.10	-2'306.10
ANR00268	Schulanlagen, Hagelschaden	1'200.00	0.00	0.00	0.00	0.00	0.00	-308.60	-100.00	891.40	791.40
ANR00270	Musterplatz Clubhaus Gebäude VV	1.00	0.00	0.00	0.00	0.00	0.00	0.00	0.00	1.00	1.00
ANR00271	Musterplatz Gerätehaus Gebäude VV	1.00	0.00	0.00	0.00	0.00	0.00	0.00	0.00	1.00	1.00
ANR00272	Gerbi Entsorgungsstation Gebäude VV	1.00	0.00	0.00	0.00	0.00	0.00	0.00	0.00	1.00	1.00
ANR00273	Gerbi Einstellhalle Gebäude VV	1.00	0.00	0.00	0.00	0.00	0.00	0.00	0.00	1.00	1.00
ANR00274	Gerbi Werkhof Gebäude VV	1.00	0.00	0.00	0.00	0.00	0.00	0.00	0.00	1.00	1.00

Anlagenspiegel inkl. Umbuchung

Abschreibungsbuch: FIBU

Gemeinde Seengen

12.03.2023 19:18

Seite 13

AD\DSTAE

Anlage: Buchungskreisnr.: EWG, Anlagendatumsfilter: 01.01.22..31.12.22

Gruppensummen: Bilanz Anschaffungskonto

Inkl. Subventionen

Nr.	Beschreibung	Anschaff- kosten 31.12.21	Zugang in Periode	Verkauf in Periode	Umbuchung in Periode	kum. Zuschr. bis 31.12.21	Zuschreibung in Periode	kum. Absch bis 31.12.21	Abschreibung in Periode	Buchwert 31.12.21	Buchwert 31.12.22
14040.01	Hochbauten allgemeiner Haushalt	45'651'219.39	-397'847.15	0.00	-244'313.45	0.00	0.00	-23'143'490.19	-1'157'184.35	22'507'729.20	20'952'697.70
ANR00275	Gemeindehaus Gebäude VV	1.00	0.00	0.00	0.00	0.00	0.00	0.00	0.00	1.00	1.00
ANR00276	Polizeigebäude Gebäude VV	1.00	0.00	0.00	0.00	0.00	0.00	0.00	0.00	1.00	1.00
ANR00277	Alte Schmitte Gebäude VV	1.00	0.00	0.00	0.00	0.00	0.00	0.00	0.00	1.00	1.00
ANR00278	Burgturm inkl. Scheune Gebäude VV	1.00	0.00	0.00	0.00	0.00	0.00	0.00	0.00	1.00	1.00
ANR00279	Schulhaus 1 Gebäude VV	1.00	0.00	0.00	0.00	0.00	0.00	0.00	0.00	1.00	1.00
ANR00281	Schulhaus 2 Gebäude VV	1.00	0.00	0.00	0.00	0.00	0.00	0.00	0.00	1.00	1.00
ANR00282	Geräteraum Schule Gebäude VV	1.00	0.00	0.00	0.00	0.00	0.00	0.00	0.00	1.00	1.00
ANR00283	Schulhaus 3 Gebäude VV	1.00	0.00	0.00	0.00	0.00	0.00	0.00	0.00	1.00	1.00
ANR00284	Schulhaus 4 Gebäude VV	1.00	0.00	0.00	0.00	0.00	0.00	0.00	0.00	1.00	1.00
ANR00285	Doppeltturnhalle Gebäude VV	1.00	0.00	0.00	0.00	0.00	0.00	0.00	0.00	1.00	1.00
ANR00286	Schillinghaus Gebäude VV	1.00	0.00	0.00	0.00	0.00	0.00	0.00	0.00	1.00	1.00
ANR00287	Veloständer Schule Gebäude VV	1.00	0.00	0.00	0.00	0.00	0.00	0.00	0.00	1.00	1.00
ANR00288	AFZ Hubpönt und Feuerwehrmagazin Gebäude VV	1.00	0.00	0.00	0.00	0.00	0.00	0.00	0.00	1.00	1.00
ANR00289	Männerbad Gebäude VV	1.00	0.00	0.00	0.00	0.00	0.00	0.00	0.00	1.00	1.00
ANR00290	Bootssteg VV	1.00	0.00	0.00	0.00	0.00	0.00	0.00	0.00	1.00	1.00
ANR00291	Badeplatz Dornisbad Gebäude VV	1.00	0.00	0.00	0.00	0.00	0.00	0.00	0.00	1.00	1.00
ANR00292	Frauenbad Gebäude VV	1.00	0.00	0.00	0.00	0.00	0.00	0.00	0.00	1.00	1.00
ANR00293	Kindergarten Post Gebäude VV	1.00	0.00	0.00	0.00	0.00	0.00	0.00	0.00	1.00	1.00

Anlagenspiegel inkl. Umbuchung

Abschreibungsbuch: FIBU

Gemeinde Seengen

12.03.2023 19:18

Seite 14

AD\DSTAE

Anlage: Buchungskreisnr.: EWG, Anlagendatumsfilter: 01.01.22..31.12.22

Gruppensummen: Bilanz Anschaffungskonto

Inkl. Subventionen

Nr.	Beschreibung	Anschaff- kosten 31.12.21	Zugang in Periode	Verkauf in Periode	Umbuchung in Periode	kum. Zuschr. bis 31.12.21	Zuschreibung in Periode	kum. Absch bis 31.12.21	Abschreibung in Periode	Buchwert 31.12.21	Buchwert 31.12.22
14040.01	Hochbauten allgemeiner Haushalt	45'651'219.39	-397'847.15	0.00	-244'313.45	0.00	0.00	-23'143'490.19	-1'157'184.35	22'507'729.20	20'952'697.70
ANR00294	Scheibenstand Gebäude VV	1.00	0.00	0.00	0.00	0.00	0.00	0.00	0.00	1.00	1.00
ANR00295	Pfahlbauerhaus VV	1.00	0.00	0.00	0.00	0.00	0.00	0.00	0.00	1.00	1.00
ANR00296	Kinderbad VV	1.00	0.00	0.00	0.00	0.00	0.00	0.00	0.00	1.00	1.00
ANR00297	Geräutehaus Friedhof VV	1.00	0.00	0.00	0.00	0.00	0.00	0.00	0.00	1.00	1.00
ANR00298	Dach- und Fassadensanierung Gemeindehaus	352'520.05	0.00	0.00	0.00	0.00	0.00	-70'504.05	-10'100.00	282'016.00	271'916.00
ANR00299	Holzschnitzelheizung Schulanlagen	789'988.70	0.00	0.00	0.00	0.00	0.00	-276'496.10	-39'500.00	513'492.60	473'992.60
ANR00300	Sanierung Schulhaus 1, Hochbau	2'886'386.55	0.00	0.00	0.00	0.00	0.00	-494'809.15	-82'500.00	2'391'577.40	2'309'077.40
ANR00301	Beitrag BKS für Mehrzweckhalle	-914'430.00	0.00	0.00	0.00	0.00	0.00	156'759.45	26'200.00	-757'670.55	-731'470.55
ANR00302	Sonnenschutz Haus 4/5	67'195.95	0.00	0.00	0.00	0.00	0.00	-20'158.80	-6'800.00	47'037.15	40'237.15
ANR00303	Erw. Schulanlage Wettbewerb (ex Burgturmscheune)	117'799.25	0.00	0.00	0.00	0.00	0.00	-6'731.40	-3'400.00	111'067.85	107'667.85
ANR00304	Burgturm, Sanierung Holzbalken EG 2020	75'128.05	0.00	0.00	0.00	0.00	0.00	-2'146.55	-2'200.00	72'981.50	70'781.50
ANR00305	Kiga Hinterdorf, Wettbewerb 2020	70'327.20	0.00	0.00	0.00	0.00	0.00	-2'009.35	-2'100.00	68'317.85	66'217.85
14041.01	Hochbauten Wasserwerk	746'060.75	0.00	0.00	0.00	0.00	0.00	-277'106.85	-21'400.00	468'953.90	447'553.90
ANR00306	Reservoir Ritzenstud, Erweiterung	746'056.75	0.00	0.00	0.00	0.00	0.00	-277'106.85	-21'400.00	468'949.90	447'549.90
ANR00307	Wasserreservoir Rennfeld Gebäude VV	1.00	0.00	0.00	0.00	0.00	0.00	0.00	0.00	1.00	1.00
ANR00308	Wasserreservoir Ritzenstud Gebäude VV	1.00	0.00	0.00	0.00	0.00	0.00	0.00	0.00	1.00	1.00

Anlagenspiegel inkl. Umbuchung

Abschreibungsbuch: FIBU

Gemeinde Seengen

12.03.2023 19:18

Seite 15

AD\DSTAE

Anlage: Buchungskreisnr.: EWG, Anlagendatumsfilter: 01.01.22..31.12.22

Gruppensummen: Bilanz Anschaffungskonto

Inkl. Subventionen

Nr.	Beschreibung	Anschaff- kosten 31.12.21	Zugang in Periode	Verkauf in Periode	Umbuchung in Periode	kum. Zuschr. bis 31.12.21	Zuschreibung in Periode	kum. Absch bis 31.12.21	Abschreibung in Periode	Buchwert 31.12.21	Buchwert 31.12.22
14041.01	Hochbauten Wasserwerk	746'060.75	0.00	0.00	0.00	0.00	0.00	-277'106.85	-21'400.00	468'953.90	447'553.90
ANR00309	Wasserreservoir Semlen Gebäude VV	1.00	0.00	0.00	0.00	0.00	0.00	0.00	0.00	1.00	1.00
ANR00310	Pumpenhaus Steinbrunnen Gebäude VV	1.00	0.00	0.00	0.00	0.00	0.00	0.00	0.00	1.00	1.00
14042.01	Hochbauten Abwasserbeseitigung	4.00	0.00	0.00	0.00	0.00	0.00	0.00	0.00	4.00	4.00
ANR00311	Regenklärbecken Steinbrunnen Gebäude VV	1.00	0.00	0.00	0.00	0.00	0.00	0.00	0.00	1.00	1.00
ANR00312	Steinbrunnen Gerätehaus VV	1.00	0.00	0.00	0.00	0.00	0.00	0.00	0.00	1.00	1.00
ANR00313	Musterplatz Pumpwerk Abwasser Gebäude VV	1.00	0.00	0.00	0.00	0.00	0.00	0.00	0.00	1.00	1.00
ANR00314	Regenbecken Schlossparkplatz Gebäude VVG	1.00	0.00	0.00	0.00	0.00	0.00	0.00	0.00	1.00	1.00
14060.01	Mobilien allgemeiner Haushalt	2'644'211.95	0.00	0.00	0.00	0.00	0.00	-2'040'761.40	-128'900.00	603'450.55	474'550.55
ANR00315	Mobiliar Bez/Real	95'780.55	0.00	0.00	0.00	0.00	0.00	-95'779.55	0.00	1.00	1.00
ANR00316	Mobiliar Bez/Real	276'749.05	0.00	0.00	0.00	0.00	0.00	-276'748.05	0.00	1.00	1.00
ANR00317	Schulhaus 4, Möblierung	170'143.15	0.00	0.00	0.00	0.00	0.00	-170'142.15	0.00	1.00	1.00
ANR00318	Gemeindehaus, Mobiliar Bauverwaltung	51'313.15	0.00	0.00	0.00	0.00	0.00	-51'312.15	0.00	1.00	1.00
ANR00319	Schulleitung, Mobiliar	26'237.50	0.00	0.00	0.00	0.00	0.00	-26'236.50	0.00	1.00	1.00
ANR00320	Kommunalfahrzeug	195'190.45	0.00	0.00	0.00	0.00	0.00	-195'189.45	0.00	1.00	1.00
ANR00321	Traktor Gemeindewerk 2006	86'310.00	0.00	0.00	0.00	0.00	0.00	-86'309.00	0.00	1.00	1.00
ANR00322	Feuerwehrfahrzeug	225'952.25	0.00	0.00	0.00	0.00	0.00	-195'825.30	-15'100.00	30'126.95	15'026.95
ANR00323	Gemeindewerk, Traktor 2012	125'325.00	0.00	0.00	0.00	0.00	0.00	-75'195.00	-8'400.00	50'130.00	41'730.00

Anlagenspiegel inkl. Umbuchung

Abschreibungsbuch: FIBU

Gemeinde Seengen

12.03.2023 19:18

Seite 16

AD\DSTAE

Anlage: Buchungskreisnr.: EWG, Anlagendatumsfilter: 01.01.22..31.12.22

Gruppensummen: Bilanz Anschaffungskonto

Inkl. Subventionen

Nr.	Beschreibung	Anschaff.-kosten 31.12.21	Zugang in Periode	Verkauf in Periode	Umbuchung in Periode	kum. Zuschr. bis 31.12.21	Zuschreibung in Periode	kum. Absch bis 31.12.21	Abschreibung in Periode	Buchwert 31.12.21	Buchwert 31.12.22
14060.01	Mobilien allgemeiner Haushalt	2'644'211.95	0.00	0.00	0.00	0.00	0.00	-2'040'761.40	-128'900.00	603'450.55	474'550.55
ANR00324	Ersatz Server und WLAN Schule	75'023.45	0.00	0.00	0.00	0.00	0.00	-75'022.45	0.00	1.00	1.00
ANR00325	Ersatz IT-Anlagen Primarschule, Zahlungskredit 2015	78'230.50	0.00	0.00	0.00	0.00	0.00	-78'229.50	0.00	1.00	1.00
ANR00326	Sanierung Schulhaus 1, Mobiliar	390'719.30	0.00	0.00	0.00	0.00	0.00	-390'718.30	0.00	1.00	1.00
ANR00327	Sanierung Schulhaus 1, IT	34'684.50	0.00	0.00	0.00	0.00	0.00	-34'683.50	0.00	1.00	1.00
ANR00328	Ersatz IT-Anlagen Schule, Budgetkredit 2016	73'672.00	0.00	0.00	0.00	0.00	0.00	-73'671.00	0.00	1.00	1.00
ANR00329	Feuerwehr Schlauchlegeaufsatz, MS und Zugfahrzeug	127'852.95	0.00	0.00	0.00	0.00	0.00	-34'094.15	-8'600.00	93'758.80	85'158.80
ANR00330	Ersatz IT Verwaltung	84'964.55	0.00	0.00	0.00	0.00	0.00	-84'963.55	0.00	1.00	1.00
ANR00331	Erweiterung IT Schule 2020	188'723.25	0.00	0.00	0.00	0.00	0.00	-62'907.75	-63'000.00	125'815.50	62'815.50
ANR00332	Kommunalfahrzeug Lindner 2020	189'800.00	0.00	0.00	0.00	0.00	0.00	-18'980.00	-19'000.00	170'820.00	151'820.00
ANR00432	Sanierung Trefferanzeige Schiessanlage, Budgetkredit 2021 CHF 163'000	147'540.35	0.00	0.00	0.00	0.00	0.00	-14'754.05	-14'800.00	132'786.30	117'986.30
14061.01	Mobilien Wasserwerk	86'068.99	0.00	0.00	0.00	0.00	0.00	-17'213.80	-17'300.00	68'855.19	51'555.19
ANR00435	Ersatz Steuerung Wasserversorgung, Budgetkredit 2021 CHF 92'000	86'068.99	0.00	0.00	0.00	0.00	0.00	-17'213.80	-17'300.00	68'855.19	51'555.19
14062.01	Mobilien Abwasserbeseitigung	90'673.65	0.00	0.00	0.00	0.00	0.00	-9'067.40	-9'100.00	81'606.25	72'506.25
ANR00333	Steuerung Anpassung Leitsystem ARA	90'673.65	0.00	0.00	0.00	0.00	0.00	-9'067.40	-9'100.00	81'606.25	72'506.25

Anlagenspiegel inkl. Umbuchung

Abschreibungsbuch: FIBU

Gemeinde Seengen

12.03.2023 19:18

Seite 19

AD\STAE

Anlage: Buchungskreisnr.: EWG, Anlagendatumsfilter: 01.01.22..31.12.22

Gruppensummen: Bilanz Anschaffungskonto

Inkl. Subventionen

Nr.	Beschreibung	Anschaff- kosten 31.12.21	Zugang in Periode	Verkauf in Periode	Umbuchung in Periode	kum. Zuschr. bis 31.12.21	Zuschreibung in Periode	kum. Absch bis 31.12.21	Abschreibung in Periode	Buchwert 31.12.21	Buchwert 31.12.22
14071.30	Anlagen im Bau, Tiefbauten Wasserwerk	426'925.65	316'451.40	0.00	0.00	0.00	0.00	0.00	0.00	426'925.65	743'377.05
ANR00404	Wasserleitung Brestenbergstrasse GV 20.11.09; CHF 610'000, 2. Etappe	115'739.95	0.00	0.00	0.00	0.00	0.00	0.00	0.00	115'739.95	115'739.95
ANR00405	Wasserleitung Poststrasse GV 17.11.2017, CHF 440'000	13'559.31	208'207.14	0.00	0.00	0.00	0.00	0.00	0.00	13'559.31	221'766.45
ANR00408	Wasserleitung Schulstrasse GV 17.11.2017, CHF 339'000.00	297'176.39	27'392.70	0.00	0.00	0.00	0.00	0.00	0.00	297'176.39	324'569.09
ANR00423	Wasserleitung Neugasse, GV 19.11.2021, CHF 193'000	450.00	0.00	0.00	0.00	0.00	0.00	0.00	0.00	450.00	450.00
ANR00424	Wasserleitung Eichbergstrasse, GV 13.08.2020 CHF 700'000	0.00	45'293.48	0.00	0.00	0.00	0.00	0.00	0.00	0.00	45'293.48
ANR00425	Wasserleitung Rötlenweg, GV 19.11.2021, CHF 170'000	0.00	10'116.11	0.00	0.00	0.00	0.00	0.00	0.00	0.00	10'116.11
ANR00460	Wasserleitung Boniswilerstrasse, GV 03.06.2022; CHF 1'180'000	0.00	25'441.97	0.00	0.00	0.00	0.00	0.00	0.00	0.00	25'441.97
14072.30	Anlagen im Bau, Tiefbauten Abwasserbeseitigung	640'636.53	428'319.79	0.00	0.00	0.00	0.00	0.00	0.00	640'636.53	1'068'956.32
ANR00409	Kanalisation Brestenbergstrasse GV 20.11.09; CHF 970'000, 2. Etappe	150'356.06	2'121.26	0.00	0.00	0.00	0.00	0.00	0.00	150'356.06	152'477.32
ANR00410	Kanalisation Poststrasse GV 17.11.2017, CHF 1'110'000	65'910.81	256'934.87	0.00	0.00	0.00	0.00	0.00	0.00	65'910.81	322'845.68

Anlagenspiegel inkl. Umbuchung

Abschreibungsbuch: FIBU

Gemeinde Seengen

12.03.2023 19:18

Seite 20

AD\STAE

Anlage: Buchungskreisnr.: EWG, Anlagendatumsfilter: 01.01.22..31.12.22

Gruppensummen: Bilanz Anschaffungskonto

Inkl. Subventionen

Nr.	Beschreibung	Anschaff- kosten 31.12.21	Zugang in Periode	Verkauf in Periode	Umbuchung in Periode	kum. Zuschr. bis 31.12.21	Zuschreibung in Periode	kum. Absch bis 31.12.21	Abschreibung in Periode	Buchwert 31.12.21	Buchwert 31.12.22
14072.30	Anlagen im Bau, Tiefbauten Abwasserbeseitigung	640'636.53	428'319.79	0.00	0.00	0.00	0.00	0.00	0.00	640'636.53	1'068'956.32
ANR00411	Kanalisation Schulstrasse GV 17.11.2017, CHF 405'000	355'097.11	55'539.80	0.00	0.00	0.00	0.00	0.00	0.00	355'097.11	410'636.91
ANR00414	Kanalisation Ghei GV 08.06.2018, CHF 275'000	67'222.55	0.00	0.00	0.00	0.00	0.00	0.00	0.00	67'222.55	67'222.55
ANR00426	Kanalisation Eichbergstrasse, GV 13.08.2020 CHF 1'260'000	0.00	105'033.74	0.00	0.00	0.00	0.00	0.00	0.00	0.00	105'033.74
ANR00427	Kanalisation Neugasse, GV 19.11.2021, CHF 501'000	2'050.00	-1'710.99	0.00	0.00	0.00	0.00	0.00	0.00	2'050.00	339.01
ANR00428	Kanalisation Rötlenweg, GV 19.11.2021, CHF 230'000	0.00	10'401.11	0.00	0.00	0.00	0.00	0.00	0.00	0.00	10'401.11
14200.01	Software allgemeiner Haushalt	58'529.40	0.00	0.00	0.00	0.00	0.00	-39'019.60	-19'508.80	19'509.80	1.00
ANR00334	GEVER Axioma, Beschaffung	58'529.40	0.00	0.00	0.00	0.00	0.00	-39'019.60	-19'508.80	19'509.80	1.00
14290.01	Übrige immaterielle Anlagen allgemeiner Haushalt	219'409.95	0.00	0.00	0.00	0.00	0.00	-194'066.50	-12'700.00	25'343.45	12'643.45
ANR00335	Unterhaltsplanung Liegenschaften	92'697.60	0.00	0.00	0.00	0.00	0.00	-92'696.60	0.00	1.00	1.00
ANR00336	Nutzungsplanung, Totalrevision	126'712.35	0.00	0.00	0.00	0.00	0.00	-101'369.90	-12'700.00	25'342.45	12'642.45
14291.01	Übrige immaterielle Anlagen Wasserwerk	442'120.85	0.00	0.00	0.00	0.00	0.00	-442'118.85	0.00	2.00	2.00
ANR00337	Werkpläne auf EDV	61'100.00	0.00	0.00	0.00	0.00	0.00	-61'099.00	0.00	1.00	1.00
ANR00338	Steuerung Wasser	381'020.85	0.00	0.00	0.00	0.00	0.00	-381'019.85	0.00	1.00	1.00

Anlagenspiegel inkl. Umbuchung

Abschreibungsbuch: FIBU

Gemeinde Seengen

12.03.2023 19:18

Seite 21

AD\DISTAE

Anlage: Buchungskreisnr.: EWG, Anlagendatumsfilter: 01.01.22..31.12.22

Gruppensummen: Bilanz Anschaffungskonto

Inkl. Subventionen

Nr.	Beschreibung	Anschaff.- kosten 31.12.21	Zugang in Periode	Verkauf in Periode	Umbuchung in Periode	kum. Zuschr. bis 31.12.21	Zuschreibung in Periode	kum. Absch bis 31.12.21	Abschreibung in Periode	Buchwert 31.12.21	Buchwert 31.12.22
14292.01	Übrige Immaterielle Anlagen Abwasserbeseitigung	333'899.45	0.00	0.00	0.00	0.00	0.00	-256'419.55	-8'700.00	77'479.90	68'779.90
ANR00339	GEP	210'662.85	0.00	0.00	0.00	0.00	0.00	-210'661.85	0.00	1.00	1.00
ANR00340	Werkpläne auf EDV	37'150.00	0.00	0.00	0.00	0.00	0.00	-37'149.00	0.00	1.00	1.00
ANR00341	Abwasser, Nachführung Hausanschlüsse	86'086.60	0.00	0.00	0.00	0.00	0.00	-8'608.70	-8'700.00	77'477.90	68'777.90
14610.01	Investitionsbeiträge an Kantone und Konkordate allgemeiner Haushalt	3'343'431.42	-2'717.47	0.00	0.00	0.00	0.00	-804'447.20	-84'000.00	2'538'984.22	2'452'266.75
ANR00342	Schulstrasse, Durchlass Dorfbach	156'318.00	0.00	0.00	0.00	0.00	0.00	-70'343.10	-4'000.00	85'974.90	81'974.90
ANR00343	Schlossparkplatz, Erweiterung	133'946.65	0.00	0.00	0.00	0.00	0.00	-60'276.05	-3'400.00	73'670.60	70'270.60
ANR00344	Sarmenstorferstrasse, Ausbau, Gehweg	878'303.35	0.00	0.00	0.00	0.00	0.00	-285'448.60	-22'000.00	592'854.75	570'854.75
ANR00345	Egliswilerstrasse, Ausbau Kantonsstrasse	882'772.00	0.00	0.00	0.00	0.00	0.00	-217'617.25	-22'200.00	665'154.75	642'954.75
ANR00346	Brestenbergstrasse, Sanierung K251	701'599.05	0.00	0.00	0.00	0.00	0.00	-155'999.85	-17'600.00	545'599.20	527'999.20
ANR00396	Ausbau Sarmenstorferstrasse, Beitrag an Kanton GV 12.06.2015; CHF 287'000 (Gemeindeanteil)	236'717.47	-2'717.47	0.00	0.00	0.00	0.00	-5'917.95	-5'900.00	230'799.52	222'182.05
ANR00397	Ausbau/Gehweg Egliswilerstr./Kreuzplatz GV 18.11.2016, CHF 508'000	353'774.90	0.00	0.00	0.00	0.00	0.00	-8'844.40	-8'900.00	344'930.50	336'030.50
14620.01	Investitionsbeiträge an Gemeinden und Gemeindeverbände allgemeiner Haushalt	1'270'640.80	0.00	0.00	0.00	0.00	0.00	-907'600.60	-36'400.00	363'040.20	326'640.20
ANR00347	Alters- und Pflegeheim Seon	1'270'640.80	0.00	0.00	0.00	0.00	0.00	-907'600.60	-36'400.00	363'040.20	326'640.20

Anlagenspiegel inkl. Umbuchung

Abschreibungsbuch: FIBU

Gemeinde Seengen

12.03.2023 19:18

Seite 22

AD\STAE

Anlage: Buchungskreisnr.: EWG, Anlagendatumsfilter: 01.01.22..31.12.22

Gruppensummen: Bilanz Anschaffungskonto

Inkl. Subventionen

Nr.	Beschreibung	Anschaff.-kosten 31.12.21	Zugang in Periode	Verkauf in Periode	Umbuchung in Periode	kum. Zuschr. bis 31.12.21	Zuschreibung in Periode	kum. Absch bis 31.12.21	Abschreibung in Periode	Buchwert 31.12.21	Buchwert 31.12.22
14621.01	Investitionsbeiträge Wasserwerk an Gemeinden und Gemeindeverbände	2'560'090.85	0.00	0.00	0.00	0.00	0.00	-876'567.75	-48'300.00	1'683'523.10	1'635'223.10
ANR00348	Wassereinkauf/verbund Meisterschwanden	428'743.80	0.00	0.00	0.00	0.00	0.00	-206'715.80	-7'700.00	222'028.00	214'328.00
ANR00349	Netzverbund Wasser Seon	2'131'347.05	0.00	0.00	0.00	0.00	0.00	-669'851.95	-40'600.00	1'461'495.10	1'420'895.10
14622.01	Investitionsbeiträge Abwasserbeseitigung an Gemeinden und Gemeindeverbände	5'078'689.10	0.00	0.00	0.00	0.00	0.00	-1'781'220.70	-146'200.00	3'297'468.40	3'151'268.40
ANR00350	Ausbau ARA, 2000 inkl. Projektierung	2'075'717.40	0.00	0.00	0.00	0.00	0.00	-1'000'792.35	-37'100.00	1'074'925.05	1'037'825.05
ANR00351	ARA; Sanierung Regebenbecken	85'286.25	0.00	0.00	0.00	0.00	0.00	-24'743.00	-1'700.00	60'543.25	58'843.25
ANR00352	Ausbau ARA 2010	1'329'477.80	0.00	0.00	0.00	0.00	0.00	-321'290.50	-25'900.00	1'008'187.30	982'287.30
ANR00353	ARA, Massnahmen Werterhalt 2012-2017	1'376'498.70	0.00	0.00	0.00	0.00	0.00	-413'223.95	-60'300.00	963'274.75	902'974.75
ANR00415	Abwasserverband Hallwilersee Erneuerung Steuerung und Leitsystem	211'708.95	0.00	0.00	0.00	0.00	0.00	-21'170.90	-21'200.00	190'538.05	169'338.05
	GV 17.11.2017; Anteil CHF 228'400										
14690.01	Investitionsbeiträge an Anlagen im Bau allgemeiner Haushalt	1'628'629.20	184'461.80	0.00	0.00	0.00	0.00	0.00	0.00	1'628'629.20	1'813'091.00
ANR00395	Planung Poststrasse, Beitrag an Kanton GV 21.11.2014; CHF 169'000 (Gemeindeanteil)	126'387.75	23'000.00	0.00	0.00	0.00	0.00	0.00	0.00	126'387.75	149'387.75
ANR00398	Sanierung Schulstrasse, Beitr. an Kt., Platz + Bel., GV 17.11.2017; CHF 2'096'000 + Planung GV 21.11.2014 CHF 142'000	1'414'001.60	60'155.05	0.00	0.00	0.00	0.00	0.00	0.00	1'414'001.60	1'474'156.65

Anlagenspiegel inkl. Umbuchung

Abschreibungsbuch: FIBU

Gemeinde Seengen

12.03.2023 19:18

Seite 23

AD\STAE

Anlage: Buchungskreisnr.: EWG, Anlagendatumsfilter: 01.01.22..31.12.22

Gruppensummen: Bilanz Anschaffungskonto

Inkl. Subventionen

Nr.	Beschreibung	Anschaff.- kosten 31.12.21	Zugang in Periode	Verkauf in Periode	Umbuchung in Periode	kum. Zuschr. bis 31.12.21	Zuschreibung in Periode	kum. Absch bis 31.12.21	Abschreibung in Periode	Buchwert 31.12.21	Buchwert 31.12.22
14690.01	Investitionsbeiträge an Anlagen im Bau allgemeiner Haushalt	1'628'629.20	184'461.80	0.00	0.00	0.00	0.00	0.00	0.00	1'628'629.20	1'813'091.00
ANR00399	Sanierung Poststrasse, Beitrag an Kanton + Beleuchtung GV 17.11.2017; CHF 2'337'000 (Gemeindeanteil)	68'239.85	96'306.75	0.00	0.00	0.00	0.00	0.00	0.00	68'239.85	164'546.60
ANR00453	Brestenbergstrasse, Sanierung K251 GV 17.06.11; CHF 540'000, 2. Etappe	20'000.00	5'000.00	0.00	0.00	0.00	0.00	0.00	0.00	20'000.00	25'000.00
14692.01	Investitionsbeiträge an Anlagen im Bau Abwasserbeseitigung	116'382.00	-18'133.55	0.00	0.00	0.00	0.00	0.00	0.00	116'382.00	98'248.45
ANR00416	Abwasserverband Hallwilersee Sanierung Verbandskanal Budgetkredit 2019, CHF 116'400	116'382.00	-18'133.55	0.00	0.00	0.00	0.00	0.00	0.00	116'382.00	98'248.45
20687.10	Anschlussgebühren Wasserwerk	-2'251'505.77	-144'005.49	0.00	0.00	0.00	0.00	411'217.55	113'000.00	-1'840'288.22	-1'871'293.71
ANR00354	Anschlussgebühren Wasser 2014	-283'436.50	0.00	0.00	0.00	0.00	0.00	99'202.75	14'200.00	-184'233.75	-170'033.75
ANR00366	Anschlussgebühren Wasser 2015	-368'985.20	0.00	0.00	0.00	0.00	0.00	110'695.60	18'500.00	-258'289.60	-239'789.60
ANR00367	Anschlussgebühren Wasser 2016	-310'044.00	0.00	0.00	0.00	0.00	0.00	77'511.00	15'600.00	-232'533.00	-216'933.00
ANR00368	Anschlussgebühren Wasser 2017	-361'669.00	0.00	0.00	0.00	0.00	0.00	72'333.80	18'100.00	-289'335.20	-271'235.20
ANR00369	Anschlussgebühren Wasser 2018	-130'271.00	0.00	0.00	0.00	0.00	0.00	19'540.65	6'600.00	-110'730.35	-104'130.35
ANR00370	Anschlussgebühren Wasser 2019	-193'260.75	0.00	0.00	0.00	0.00	0.00	19'326.10	9'700.00	-173'934.65	-164'234.65
ANR00371	Anschlussgebühren Wasser 2020	-252'152.55	0.00	0.00	0.00	0.00	0.00	12'607.65	12'700.00	-239'544.90	-226'844.90

Anlagenspiegel inkl. Umbuchung

Abschreibungsbuch: FIBU

Gemeinde Seengen

12.03.2023 19:18

Seite 24

AD\STAE

Anlage: Buchungskreisnr.: EWG, Anlagendatumsfilter: 01.01.22..31.12.22

Gruppensummen: Bilanz Anschaffungskonto

Inkl. Subventionen

Nr.	Beschreibung	Anschaff.- kosten 31.12.21	Zugang in Periode	Verkauf in Periode	Umbuchung in Periode	kum. Zuschr. bis 31.12.21	Zuschreibung in Periode	kum. Absch bis 31.12.21	Abschreibung in Periode	Buchwert 31.12.21	Buchwert 31.12.22
20687.10	Anschlussgebühren Wasserwerk	-2'251'505.77	-144'005.49	0.00	0.00	0.00	0.00	411'217.55	113'000.00	-1'840'288.22	-1'871'293.71
ANR00449	Anschlussgebühren Wasser 2021	-351'686.77	0.00	0.00	0.00	0.00	0.00	0.00	17'600.00	-351'686.77	-334'086.77
ANR00455	Anschlussgebühren Wasser 2022	0.00	-144'005.49	0.00	0.00	0.00	0.00	0.00	0.00	0.00	-144'005.49
20687.20	Anschlussgebühren Abwasserbeseitigung	-7'526'406.57	-619'599.43	0.00	0.00	0.00	0.00	1'400'607.50	376'600.00	-6'125'799.07	-6'368'798.50
ANR00372	Anschlussgebühren Abwasser 2014	-973'522.60	0.00	0.00	0.00	0.00	0.00	340'732.95	48'700.00	-632'789.65	-584'089.65
ANR00373	Anschlussgebühren Abwasser 2015	-1'261'982.80	0.00	0.00	0.00	0.00	0.00	378'594.85	63'100.00	-883'387.95	-820'287.95
ANR00374	Anschlussgebühren Abwasser 2016	-1'011'439.15	0.00	0.00	0.00	0.00	0.00	252'859.85	50'600.00	-758'579.30	-707'979.30
ANR00375	Anschlussgebühren Abwasser 2017	-1'280'929.95	0.00	0.00	0.00	0.00	0.00	256'186.00	64'100.00	-1'024'743.95	-960'643.95
ANR00376	Anschlussgebühren Abwasser 2018	-416'490.00	0.00	0.00	0.00	0.00	0.00	62'473.50	20'900.00	-354'016.50	-333'116.50
ANR00377	Anschlussgebühren Abwasser 2019	-677'051.05	0.00	0.00	0.00	0.00	0.00	67'705.15	33'900.00	-609'345.90	-575'445.90
ANR00378	Anschlussgebühren Abwasser 2020	-841'103.85	0.00	0.00	0.00	0.00	0.00	42'055.20	42'100.00	-799'048.65	-756'948.65
ANR00450	Anschlussgebühren Abwasser 2021	-1'063'887.17	0.00	0.00	0.00	0.00	0.00	0.00	53'200.00	-1'063'887.17	-1'010'687.17
ANR00456	Anschlussgebühren Abwasser 2022	0.00	-619'599.43	0.00	0.00	0.00	0.00	0.00	0.00	0.00	-619'599.43
Total		101'745'016.07	6'325'764.15	0.00	0.00	0.00	0.00	-36'214'755.24	-1'690'493.15	65'530'260.83	70'165'531.83

Einwohnergemeinde Seengen

ZUSÄTZLICHE ANGABEN JAHRESRECHNUNG 2022

ANLAGEKATEGORIEN

Die verwendeten Anlagekategorien entsprechen dem Anhang 1 der Finanzverordnung.

Kat.	Anlagekategorie	Abschreibungsdauer in Jahren
1	Grundstücke	keine planmässige Abschreibung
2	Gebäude, Hochbauten	35
2a	Containerbauten, Fahrnisbauten	20
2b	Heizsysteme, Photovoltaikanlagen	20
3	Strassen, Plätze, Friedhof	40
3a	Naturstrassen (nicht asphaltierte Strassen)	10
3b	Sportplätze (Rasen- und Hartplätze)	20
3c	Kunstrasenplätze	10
4	Kanal-/Leitungsnetze, Gewässerbauten	50
4a	Fernwärmenetz	35
5	Installationen, Ein- und Ausbauten bei Gebäuden	10-15
6	Abfallanlagen (Installationen, Einbauten)	30
7	Möbilien, Maschinen, Ausstattungen, allgemeine Fahrzeuge	5-10
8	Spezialfahrzeuge (Strassenreinigung)	15
8a	Kleintanklöschfahrzeuge, Kommandofahrzeug, Strassenrettungsfahrzeug	15
8b	Schweres und überschweres Pikettfahrzeug, schweres Schlauchverlegerfahrzeug, Wechselladefahrzeug	25
8c	Andere Feuerwehrfahrzeuge	20
9	Immaterielle Anlagen, Software	5
10	Orts-, Regionalplanungen	10
11	Informatik- und Kommunikationssysteme	3-5
11a	Datenübertragungsnetz	15-25
12	Investitionsbeiträge	nach Nutzungsdauer des Objektes
12a	Anschlussgebühren	20
13	Anlagen im Bau	keine planmässige Abschreibung
14	Darlehen des Verwaltungsvermögens	keine planmässige Abschreibung
15	Beteiligungen, Grundkapitalien	keine planmässige Abschreibung
16	Abweichungen zu den vorgenannten Kategorien und/oder Abschreibungsdauer	Mit Zustimmung des Departements Volkswirtschaft und Inneres

AKTIVIERUNGSGRENZE

Die im Rechnungsjahr für die Gemeinde Seengen geltende Aktivierungsgrenze von 50'000 Franken leitet sich aus § 5 der Finanzverordnung ab.

WERTBERICHTIGUNGEN

Die vorliegende Jahresrechnung enthält eine pauschale Wertberichtigung von 2.35 % auf Steuerforderungen. Einzelwertberichtigungen wurden in der Höhe von CHF 28'410 vorgenommen. Das Total erhöhte sich gegenüber dem Vorjahr um CHF 20'600 auf CHF 47'400 per Ende Berichtsjahr.

WEITERFÜHRENDE HINWEISE

Keine.