

# Budget 2023

## Einwohner- und Ortsbürgergemeinde



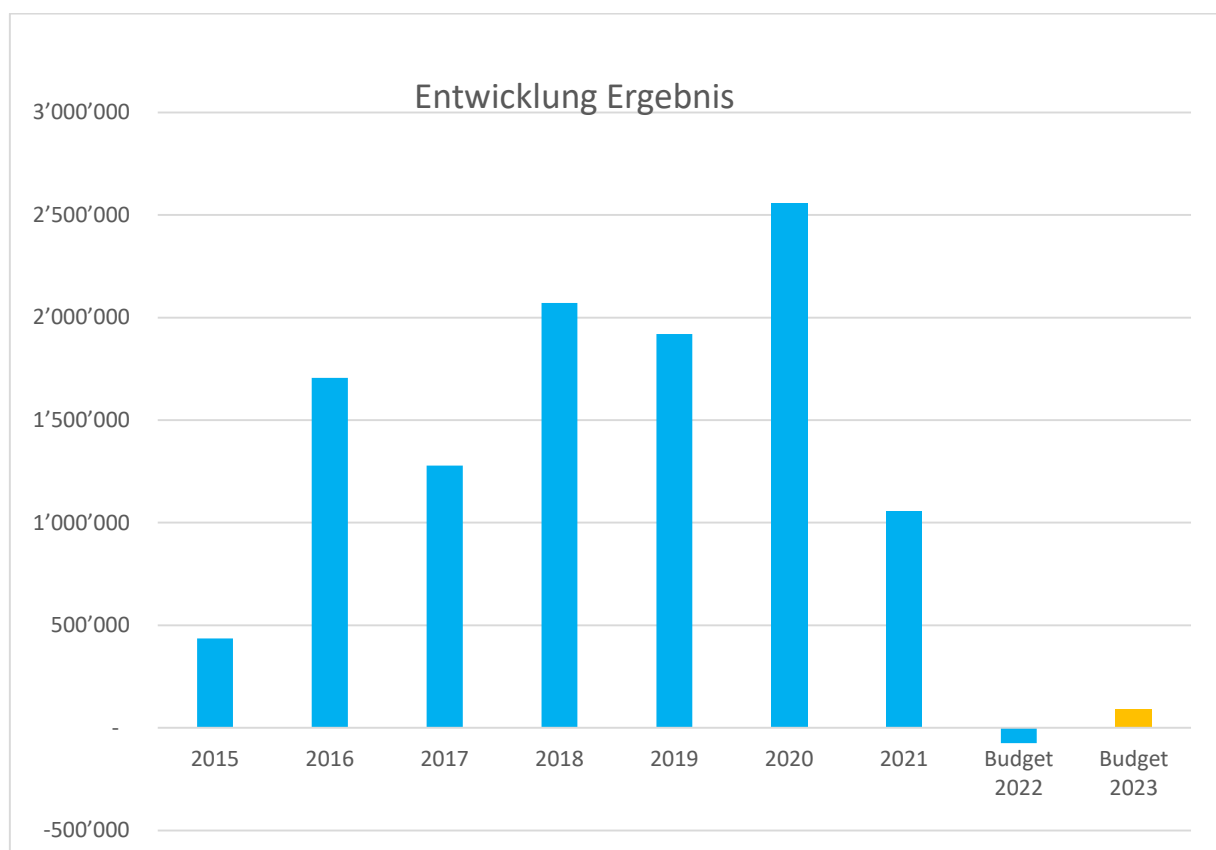
Fassung für GR-Beratung 05.09.2022

# Einwohnergemeinde Seengen

## Erläuterungen zum Budget 2023

### *Erfolgsrechnung*

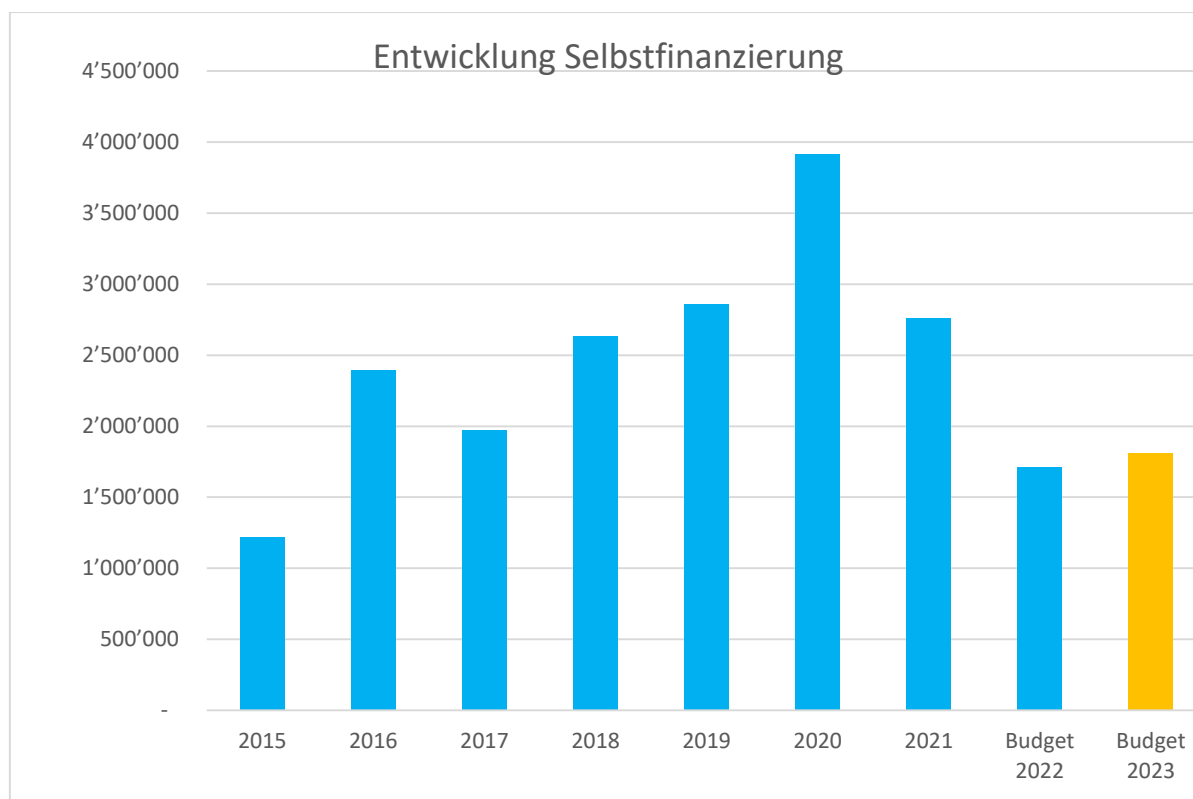
Das vorliegende Budget basiert auf dem seit 2022 geltenden Steuerfuss von 72 %. Es weist einen Ertragsüberschuss von CHF 90'700 aus (Vorjahr Auswandüberschuss CHF 74'300).



Der betriebliche Aufwand beträgt CHF 16.94 Mio. Er liegt 6.8% bzw. 1.07 Mio. über dem Budget 2022.

Der betriebliche Ertrag beträgt CHF 16.67 Mio. Er liegt 7.3% bzw. 1.14 Mio. über dem Budget 2022.

Die Selbstfinanzierung (ohne Spezialfinanzierungen) beträgt CHF 1'808'200 und liegt damit innerhalb des vom Gemeinderat definierten Zielwertes von 1.5 bis 2.0 Millionen Franken.



## Lohnentwicklung

Die Teuerung lag per Ende Juli 2022 bei 3.4% (Landesindex der Konsumentenpreise). Gemäss Personalreglement wird der Rahmen der Anpassung der Lohnsumme mit dem Budget beschlossen. Im vorliegenden Budget ist diese Anpassung angesichts der hohen Teuerung mit 2.1 % Teuerungsausgleich und 0.9% individuellen Lohnanpassungen eingesetzt, total 3%. Der Grossteil des Anstiegs bei den Lohnkosten ist jedoch auf die Erhöhung der Pensen in Hausdienst, Bauamt, Kanzlei und Steueramt zurückzuführen. Es wird auf die separaten Vorlagen zuhanden der Gemeindeversammlung verwiesen.

Die Sozialversicherungsbeiträge (AHV, IV, AIV, EO sowie Personalvorsorge-, Unfall- und Krankenversicherungsbeiträge) sind in den Artenkonti 3050-3055 in der jeweiligen Dienststelle budgetiert.

## Erfolgsausweis

Der Erfolgsausweis wird als Übersicht über den steuerfinanzierten Bereich der Einwohnergemeinde als sowie je «Werk» (Spezialfinanzierungen) und als Total über alle zusammen (Total inkl. SF) erstellt. Dabei werden drei Stufen ausgewiesen.

### a) Einwohnergemeinde, steuerfinanzierter Teil (ohne Spezialfinanzierungen)

Ergebnis aus betrieblicher Tätigkeit Minus 273'700 (Vorjahr minus 339'600)

Zeigt die laufenden Aufwände und Erträge; sollte die Grösse sein, die bei der Anpassung des Steuerfusses und der Gebührenansätze am ehesten zu Rate zu ziehen ist. Das gemeinderätliche Finanzziel ist es, diese Grösse mittelfristig auf eine „schwarze Null“ zu bringen.

Ergebnis aus Finanzierung Plus 364'400 (Vorjahr plus 265'300)

Zeigt die Aufwände und Erträge aus Zinsen und Liegenschaften.

Ausserordentliches Ergebnis 0 (Vorjahr 0, Rechnung 2021 plus 280'000)

Entnahme aus der Aufwertungsreserve → entfällt ab 2022

### Gesamtergebnis Einwohnergemeinde:

Plus CHF 90'700 (Vorjahr minus 74'300)

Ergebnis Investitionsrechnung Minus 9'592'500 (Vorjahr minus 9'758'000)

Zeigt das Netto-Investitionsvolumen.

Selbstfinanzierung Plus 1'808'200 (Vorjahr plus 1'870'200)

Zeigt die selbst erarbeiteten Mittel, mit denen die Investitionen finanziert werden (im Wesentlichen Gesamtergebnis plus Abschreibungen plus Einlagen/Entnahmen Fonds und Eigenkapital).

### b) Wasserwerk (Kapital per 31.12.2021 = 4.67 Millionen Franken)

Die Erfolgsrechnung des Wasserwerkes steht auf einer gesunden Basis. Trotz der Senkung der Grundgebühren vor drei Jahren resultiert ein Einnahmenüberschuss von CHF 132'400 (Vorjahr minus 31'500). Bei der Finanzierung steht eine Selbstfinanzierung von CHF 181'400 Investitionen von netto CHF 1'878'000 gegenüber.

### c) Abwasserbeseitigung (Kapital per 31.12.2021 = 10.06 Millionen Franken)

Die Erfolgsrechnung schliesst mit einem Plus von CHF 61'000 (Vorjahr minus 92'700). Aus der Investitionsrechnung wird ein Ausgabenüberschuss von CHF 869'000 erwartet, so dass mit Einbezug der positiven Selbstfinanzierung von CHF 20'100 ein Finanzierungsfehlbetrag von 848'900 resultiert.

### d) Abfallwirtschaft (Kapital per 31.12.2021 = 0.16 Millionen Franken)

Es wird mit einem kleinen Minus von CHF 5'200 gerechnet (Vorjahr plus von 9'600).

## **e) Einwohnergemeinde (total, inkl. Spezialfinanzierungen)**

Im Budgetjahr resultiert ein Finanzierungsfehlbetrag von 10'335 Millionen Franken (Vorjahr 10'552 Mio), der aus den bestehenden Liquiditätsreserven bestritten werden kann.

### **Einzelne Positionen der Erfolgsrechnung**

#### **0110 Legislative**

##### **3132.00**

Erweiterte externe Prüfung der Gemeinderechnung	8'000
Schwerpunktprüfung (Thema offen, Input Fiko)	6'000

##### **3170.00**

Dekorationen GV, Apéro Winter GV, „Gmeindrot bi de Lüt“.

#### **0120 Exekutive**

##### **3000.00**

Die Gemeinderatsentschädigung unter diesem Konto wurde mit 200'000 budgetiert. 30'000 (Anteil Ressort Schule/Wegfall Schulpflege) wird im Konto 4910.00 im Bereich Exekutive entlastet und über das Konto 2190.3910.00 der Schule belastet.

##### **3090.00**

ggf. Kurse Gemeinderatsmitglieder	1'000
-----------------------------------	-------

##### **3099.00**

Team- und Einzelprämien Personal	3'000
Diverses	500

##### **3132.00**

Beizug externe Berater (kein konkretes Projekt im Auge)	5'000
---------------------------------------------------------	-------

##### **3170.03**

Für die Jungbürgerfeier wurden lediglich die Kosten des Essens budgetiert.

##### **3170.04**

Der Neuzuzügeranlass wird wieder jährlich stattfinden. Im 2021 konnte der Anlass nicht durchgeführt werden (Corona).

## **0210 Abteilung Finanzen und Steuern**

### **3010.00**

Steueramt	405% (Vorjahr 350%)
Finanzverwaltung	310% (Vorjahr 310% / davon 30 % in DS 5310 (SVA-Zweigstelle))

Aufgrund der anstehenden Wechsel im Team der Finanzverwaltung sind keine Lohnanpassungen betreffend Abschluss von Weiterbildungen vorgesehen. Zum Zeitpunkt der Budgetierung musste aber von einem höheren Lohnniveau bei der zukünftigen Stellvertretung ausgegangen werden.

### **3050.00 - 3055.00**

Durch höhere Pensen im Bereich Steueramt steigen ebenfalls die Soziallasten. Kosten Pensionskasse sind stark abhängig vom jeweiligen Alter der neuen Angestellten.

### **3090.00**

Durch diverse Personalwechsel sind keine spezifischen Weiterbildungen geplant, abgesehen von einzelnen Tageskursen.

### **3130.01**

Aufgrund des starken Bevölkerungswachstums wird von leicht höheren Betriebskosten ausgegangen.

### **3132.00**

Externe Unterstützung im Bereich Finanzverwaltung aufgrund von Personalwechsel.

### **3611.00**

Zu den ordentlichen laufenden Kosten der Steuer-IT des Kantons werden von 2020 bis 2025 Beiträge für Erneuerungsprojekte von CHF 7'300 pro Jahr fällig.

### **4240.00**

Der Leiter Finanzen führt die Buchhaltung der Seniorenzentrum Hubpünt AG. Die Verrechnung erfolgt nach Selbstkosten (Stundenaufwand).

### **4270.00**

Bussen Kantonales Steueramt (Nichtabgabe Steuererklärung und dgl.) aufgrund von effektiven Werten aus der Rechnung 2021

### **4612.00**

Entschädigungen von Ortsbürgergemeinde, Wasser, Abwasser und Abfall. Werte wurden aufgrund der Zahlen Rechnung 2021 und Prognose Bevölkerungswachstum aktualisiert.

### **4612.03/04**

Die höheren Lohnkosten können teilweise weiterverrechnet werden an Egliswil.

### **4910.00**

Musikschule, Mittagstisch, Kadaverbeseitigung und Asylwesen.

## **0220 Allgemeine Dienste, übrige (Gemeindekanzlei, Bauverwaltung)**

### **3010.00**

Bauverwaltung	350 %
Gemeindekanzlei	370 %
3 Lernende Verwaltung	

Das Pensum von Gemeindekanzlei/Sozialamt wurde um 70 % angehoben.

### **3050.00 - 3055.00**

Durch höhere Pensen und Löhne steigen ebenfalls die Soziallasten. Kosten Pensionskasse sind stark abhängig vom jeweiligen Alter der neuen Angestellten.

### **3099.00**

Personalausflug, Jahresendessen, Beiträge Verbände, Weihnachtsbäume, Kaffee, Geschenke usw.

### **3118.00**

Einführung Klibnet (Soziale Dienste), einmalige Kosten	28'000
Weber Solution Anbindung Klibnet, einmalige Kosten	3'000
Infrastruktur/Lizenzen Klibnet, einmalig	3'000

### **3130.00**

Ordentliche Kosten (Porti, Tel., Unternehmensabgabe usw.)	25'000
-----------------------------------------------------------	--------

### **3130.04**

Umsetzung «Fit 4 Digital»	
CHF 2.50 pro Einwohner, ab 2020, befristet bis 2023.	10'500
Beitrag Gemeindeammännerverband für E-Government (bestehend)	1'500

### **3132.00**

externe Leistungen Bauverwaltung, Fachgutachten (verrechenbar)	10'000
----------------------------------------------------------------	--------

### **3132.01**

externe Kosten IKS (jährlich werden weitere Prozesse dokumentiert)	3'500
--------------------------------------------------------------------	-------

### **3158.00**

Support Weber Solutions	25'000
Lizenzen	5'300
Hosting Homepage	2'200
CAS	500
DataTrust Datensicherung	5'000
Lizenzen	60
Wartung Software Klibnet (neu Seit 2023)	2'500

### **3158.01**

jährliche Betriebskosten Axioma	17'000
---------------------------------	--------

### **3320.00**

Die Investitionskosten GEVER wurden innert dreier Jahre (2020 – 22) abgeschrieben.

## 4240.00

Rückvergütung Seniorenzentrum Hubpünt AG für Arbeiten Sekretariat (Gemeindevschreiber).

## 4612.00

Insbesondere der an Boniswil verrechenbare Aufwand der Bauverwaltung ist stark gestiegen.

## 0290 Verwaltungsliegenschaften

### 3010.01

Die Verwaltung des Alterszentrums Hubpünt geht vom Altershilfeverein an die Gemeinde über. Dadurch steigen die Personal-, Verwaltungs- und Betriebsmaterialkosten, z.B. Hauswartung Pensum 30% (neu ab 2023).

### 3101.01

Neues Konto Betriebs- und Verbrauchsmaterial für AFZ Hubpünt.

### 3130.01

Verwaltungskosten Zentrum AFZ Hubpünt (neu durch Immobilienfirma).

### 3144.01 (AFZ)

Unterhalt Zentrum AFZ				32'200.00
Ziegelleisten (Ortladen) verkleiden mit Kunststoffplatten	1.00	3'800.00	3'800.00	
Fensterreinigung	1.00	2'300.00	2'300.00	
Kaminfeger (2x jährlich)	2.00	700.00	1'400.00	
Service Elektrofilter	1.00	600.00	600.00	
Überzug bei Einfüllöffnung Schnitzelheizung	1.00	1'100.00	1'100.00	
Ersatz Handtuchradiatoren (Umstellung Bodenheizung auf Elektro)	1.00	12'200.00	12'200.00	
Unterhalt Garten	0.00	4'100.00	0.00	
Wartungsvertrag 4 automatische Türen (Vertrag über 3 J. ab 2016)	1.00	1'300.00	1'300.00	
Liftservice	1.00	4'500.00	4'500.00	
Allg. Unterhalt	1.00	5'000.00	5'000.00	

### 3144.02 (Burgturm)

Unterhalt Burgturm				9'800.00
Wartungsvertrag Lüftung gem. Budgeteingabe HW	1.00	1'300.00	1'300.00	
Wartung Lüftung, Kanalreinigung, Brandschutz	1.00	1'000.00	1'000.00	
Sanierung Lüftung Zuluft Bar	1.00	7'500.00	7'500.00	



### 3144.03 (Gemeindehaus)

Unterhalt Gemeindehaus				19'800.00
Service Gasheizung	1.00	500.00	500.00	
Allg. Unterhalt und Reparaturen	1.00	1'000.00	1'000.00	
Wartung Lüftung	1.00	500.00	500.00	
Fenstereinigung (2x jährlich)	2.00	950.00	1'900.00	
Wartungsvertrag Klimaanlage	1.00	2'400.00	2'400.00	
Liftservie Alarm & Abo	1.00	3'300.00	3'300.00	
Wartungsvertrag Dach	1.00	700.00	700.00	
WC-Leitungen reinigen durch Kanalreinigung	0.00	1'500.00	0.00	
Wartungsvertrag Schiebetüre	1.00	2'500.00	2'500.00	
Sanierung oder Umlegung der Abasserteilung	1.00	7'000.00	7'000.00	

### 3144.04 (Gerbi)

Unterhalt Werkhof Gerbi				4'700.00
BV: Reinigung Komfortlüftung	1.00	2'700.00	2'700.00	
BV: Allg. Unterhalt	1.00	2'000.00	2'000.00	

### 3144.05 (Polizeigebäude)

Unterhalt Polizeigebäude				3'700.00
Kontrolle Flachdach und Abläufe	1.00	800.00	800.00	
Wartungsvertrag Klimageräte (CHF 950.- ab 2017)	1.00	1'000.00	1'000.00	
Wartungsvertrag Eingangstüre	1.00	900.00	900.00	
Allg. Unterhalt	1.00	1'000.00	1'000.00	

### 4470.01

Ab 2023 kommen die Mietzinseinnahmen der Alterswohnungen Hubpünt hinzu, die bisher vom Altershilfeverein vereinnahmt wurden.

### 4612.00

Interne Miete Entsorgung Gerbi 24'000

## 1 Öffentliche Ordnung und Sicherheit

### 1110 Polizei

#### 3130.00

Patrouillendienste 22'300

#### 3612.00

Repol Lenzburg, 36.00 pro Einwohner 156'600  
Standortabgeltung Aussenposten Seetal 10'000

#### 3612.01

Parkplatzbewirtschaftung durch Repol Lenzburg (20 h à 80.00) 1'600

#### 3612.00

Repol Lenzburg, 36.00 pro Einwohner (neue Tarife ab 2023) 156'600  
Standortabgeltung Aussenposten Seetal 10'000

## 1400 Allgemeines Rechtswesen

### 3612.01

Das Budget des KESD sieht einen durch die Gemeinden zu deckenden Aufwand von 2.65 Millionen vor (Vorjahr 2.78 Mio.). Der Seenger Anteil beträgt 7.1 % (Vorjahr 7.0 %). Die eine Hälfte der Kosten wird nach Einwohnern, die andere nach Fällen (36, Vorjahr 28) verteilt.

## 1401 Einwohnerdienste

### 3010.00

50 % der Besoldung der Gemeindeschreiber-Stv. (restlicher Anteil in 0220.3010.00)

### 3118.00

25 % der laufenden Softwarekosten.

### 3612.00

Kosten für Plattform eUmzug (verursachergerechte Verrechnung).

## 1407 Regionales Betriebsamt

Das Betriebsamt wurde nach Lenzburg ausgelagert. Es arbeitet kostendeckend.

## 1500 Feuerwehr

### 3111.00

Die Feuerwehr legt die Schwerpunkte für die Beschaffung von Material innerhalb des zur Verfügung stehenden Budgets von CHF 45'000 selbst fest.

### 3112.00

Reinigung, Ersatz Brandschutzbekleidung	1	6'000.00
Neueinkleidungen	7	1'500.00
Reinigung Kleider MS à 10 Stk.	1	600.00
Arbeitsuniform Fourier Stv	1	600.00
Flammschutzhauben Atemschutz	20	30.00

### 3151.00

Fahrzeugunterhalt, RAG	17'000.00
Wartungsverträge (AS, EX-Meter, Absturzsich., Schwimmwesten)	6'500.00
Unterhalt AS-Flaschen (5 Jahre)	2'500.00
Div. Kleinunterhalt Fahrzeuge & Reparaturen	2'000.00
Reinigung Fahrzeuge	400.00

## **1610 Militrische Verteidigung**

### **3300.60**

Abschreibung der Nettokosten der Trefferanzeige auf 10 Jahre.

## **1620 Zivilschutz**

### **3612.00/4501.00**

Budgetierung aufgrund der Angaben der neuen Organisation «Zivilschutz Lenzburg Seetal».

## **2 Bildung**

Es wurde wie gewohnt mit den zu erwartenden Schlerzahlen gerechnet.

## **2110 Kindergarten**

### **3631.00**

Aufgrund der hheren Anzahl Schler gegenber dem Vorjahresbudget steigen dementsprechend die kantonalen Besoldungsanteile der Lehrpersonen.

## **2120 Primarstufe**

### **3020.02**

Pauschale Abgeltung Schwimmunterricht Lehrperson

### **3631.00**

Mit der wachsenden Schleranzahl erhht sich auch der kantonale Besoldungsanteil.

## **2130 Oberstufe**

### **3631.00**

Die Besoldungsanteile erhhen sich aufgrund der gestiegenen Schlerzahl.

### **4612.00**

193 auswrtige Jugendliche (VJ 186) besuchen im Schuljahr 2022/23 voraussichtlich die Oberstufe in Seengen.

Das Schulgeld wird pro Stufe berechnet und betrgt zwischen CHF 4'993 (Bez.), CHF 5'722 (Sek.) und CHF 6'161 (Real). Im Vorjahr betragen diese zwischen CHF 5'693 bis

6'208. Die Verbuchung wird aufgeteilt in Betriebskosten (DS 2130) und Anlagekosten (DS 2170).

Die Gesamterträge aus den Schulgeldern (Betriebs- und Anlagekosten) liegen bei rund CHF 976'000. Details sind in der Schulgeldberechnung ersichtlich.

## **2140 Musikschule**

### **3612.00**

Der Beitrag der Musikschule ist auf Grund des Seenger Anteils der Lektionen 2021/22 budgetiert. Die effektive Belastung wird auf Grund der Verteilung 2022/23 erfolgen.

### **4502.00**

Für Instrumentenanschaffungen, die in erster Linie Seengen zu gute kommen, ist eine Entnahme aus einem Legat geplant.

## **2146 Kreismusikschule**

### **3020.00**

Neben den ordentlichen Löhnen sind Treueprämien enthalten. Die Lohnstruktur der ILP und der MSL wurden auf 90% der kantonalen Besoldungsstruktur für Lehrkräfte (ARCUS) angepasst, was Mehrkosten inkl. Soziallasten von 65'000 verursacht. Zusätzlich wurde im Juni 2022 vom Gemeinderat ein Zusatzpensum im Bereich Musikschulleitung und Sekretariat von je 15% bewilligt, was Mehrkosten von jährlich 30'000 verursacht. Die Gemeindeversammlung wird voraussichtlich im Herbst 2022 über die Fusion mit der regionalen Musikschule Oberes Seetal befinden.

### **3111.00**

Gemäss Mehrjahresplanung wurde vor ein paar Jahren festgelegt, dass es Sinn macht, jedes Jahr CHF 10'000 für die Ersatzbeschaffung von Instrumenten einzusetzen. Gemäss dieser Planung sind nun die Anschaffung eines Klaviers im neuen Schulhaus 6 sowie diverse weitere Instrumente geplant.

### **3118.00**

Kommt die Fusion der beiden Musikschulen KMS und REMOS zustande, müssen an der Administrationssoftware einige Anpassungen vorgenommen werden, da die Verrechnung an die Schüler:innen und die Gemeinden auf einer neuen Systematik beruhen werden. Zudem muss die Homepage erneuert werden.

## **2170 Schulliegenschaften**

### **3010.01**

520 Stellenprozente (+40% neuer Doppelkindergarten)  
ein Lernender

### 3010.02

Hallenverantwortliche				7'500
Aushilfen Reinigung Kiga und Schule (+1'500)				15'150
Anteil Gemeindewerk				10'700

### 3049.00

6 Angestellte inkl. Lernende à pauschal 300.00				1'800
------------------------------------------------	--	--	--	-------

### 3101.00

Betriebs-, Verbrauchsmaterial				49'500.00
Dünger	1.00	2'000.00	2'000.00	
Sand	1.00	3'000.00	3'000.00	
div. Material, Aufschlag 6%	1.00	41'000.00	41'000.00	
Atramex-Beschichtung	1.00	2'500.00	2'500.00	
Nachschlüssel, Zylinder	1.00	500.00	500.00	
Kiga: Ersatzanschaffungen für Reinigung und Wartung	1.00	500.00	500.00	

### 3101.01

Die pandemiebedingten Auslagen (Masken, Desinfektionsmittel) der Gesamtschule sind hier budgetiert.

### 3111.00

Maschinen, Geräte und Fahrzeuge				40'400.00
Haus 1: Poller Einfahrt Süd-Ost (alte Offerte: 40'000.-)	0.00	30'500.00	0.00	
Haus 1: Poller Einfahrt - Bauseitige Leistungen	0.00	1'500.00	0.00	
Haus 2: Küchenausrüstung MZH	0.00	0.00	0.00	
Haus 2: Insgesamt Turngeräte alle 3 Hallen 6'500.- (grüne Felder)	1.00	1'500.00	1'500.00	
Haus 2: Ersatzanschaffungen fest verbunden (Konsolen, Halterungen, usw.)	1.00	500.00	500.00	
Haus 3: Ersatzanschaffungen fest verbunden (Konsolen, Halterungen, usw.)	1.00	500.00	500.00	
Haus 3: Insgesamt Turngeräte alle 3 Hallen 6'500.- (grüne Felder)	1.00	1'500.00	1'500.00	
Haus 3: Ersatz der Reckstangen in Halle	1.00	5'500.00	5'500.00	
Haus 3: Ersatz der Kochfelder in der HW	0.00	5'250.00	0.00	
Haus 6: 3 Stück Abfallcontainer / Recyclingboxen	1.00	1'800.00	1'800.00	
Haus 6: "Reinigungs-ausrüstung und Abfallbehälter(Ev. im Baukredit) gemäss Bedarf "	1.00	10'000.00	10'000.00	
Kiga: Ersatzanschaffungen für Reinigung und Wartung	1.00	800.00	800.00	
Leiter HD/SA: defekte Abfallbehälter ersetzen	1.00	1'000.00	1'000.00	
Leiter HD/SA: Handwerkzeuge, Bohrer, Schraubenzieher, usw. Werkzeugkoffer, Elektrowerkzeug.	1.00	1'000.00	1'000.00	
Leiter HD/SA: Ersatz von 1 Treppenlift	1.00	4'000.00	4'000.00	
Leiter HD/SA: Anschaffung Hand-Hubwagen.	1.00	1'000.00	1'000.00	
Leiter HD/SA: Ersatz von alter kleiner Scheuersaugmaschine (1/3).	1.00	4'500.00	4'500.00	
Leiter HD/SA: Arbeitsschutz-/Sicherheitsmaterial gemäss Auflagen SUVA	1.00	300.00	300.00	
Leiter HD/SA: Ersatzanschaffungen von defekten Geräten	1.00	1'500.00	1'500.00	
Schulareal: "Turngeräte und Entsorgung"	1.00	1'000.00	1'000.00	
Schulareal: Ersatz von zwei Kameras	1.00	4'000.00	4'000.00	
BV: Anschaffungen von Mobilien: Diverse	0.00	2'700.00	0.00	

### 3140.00

Unterhalt Grundstücke				14'800.00
Kiga Post: Spielplatz (Wege, Platten, Palisaden, Fallschutz Reckstangen, Schnitzel-Fallschutz, Spielplatz gemäss BFU sic	1.00	5'000.00	5'000.00	
Schulareal: Unterhalt Aussenanlagen (Rabatten, Garten, Ersatz Pflanzen, )	1.00	5'000.00	5'000.00	
Ersatz Kirschlorbeer-Hecke Invasive NEOPHYTEN	0.00	35'500.00	0.00	
Schillinghaus: Unterhalt Biotop	1.00	800.00	800.00	
Schillinghaus: "Unterhalt beim Spielplatz (Geräte, Schnitzel) "	1.00	4'000.00	4'000.00	

## 3144.00

Unterhalt Hochbauten			157'700.00
DTH: Revision und Reparaturen an Kletterwand DTH inkl. Revision vom Motor	1.00	2'500.00	2'500.00
Haus 1: Wartungsvertrag Brandmeldeanlage	1.00	2'000.00	2'000.00
Haus 1: Allg. Unterhalt und Reparaturen	1.00	1'000.00	1'000.00
Haus 2: Reparaturen an Turngeräten	1.00	500.00	500.00
Haus 2: Fernwartung + Bedienung von Licht, Storen, usw. (Wiederkehrender Aufwand)	1.00	500.00	500.00
Haus 2: Liftservice + Alarm Abo.	1.00	3'300.00	3'300.00
Haus 2: Diverse Klein-Reparaturen	1.00	1'000.00	1'000.00
Haus 2: Wartungsvertrag Dach (Vertrag über 5 J. ab 2016)	1.00	1'100.00	1'100.00
Haus 2: Wartungsvertrag Lüftungs-, Rauch- und Wärmeabzugsanlage	1.00	500.00	500.00
Haus 2: Vertrag Schiebetüre	1.00	3'000.00	3'000.00
Haus 3: Diverse Klein-Reparaturen, Bepflanzungen	1.00	2'300.00	2'300.00
Haus 3: Küche im Lehrerzimmer (Notwendigstes!)	1.00	250.00	250.00
Haus 3: Reparaturen	1.00	1'000.00	1'000.00
Haus 3: Unterbauten der Kochinseln in Hauswirtschaft ersetzen. Budget-Version =7'100.-	1.00	1'000.00	1'000.00
Haus 4: Diverse Klein-Reparaturen	1.00	1'000.00	1'000.00
Haus 4: "Ersatz Storensteuerung von Haus 4 +5Antrag bei Ausfall. (31'000.- + 10%)"	1.00	34'100.00	34'100.00
Haus 4: Service Druckerhöhungsanlage Six Madun	1.00	700.00	700.00
Haus 4: Unterhalt Enthärtungsanlage und Salz	1.00	1'000.00	1'000.00
Haus 4: Instandsetzung der Küchenschranke in HW (Beschläge, Schubladenschienen, Schliesser, usw)	1.00	500.00	500.00
Haus 5: Diverse Klein-Reparaturen	1.00	1'000.00	1'000.00
Haus 6: Dringende, diverse Klein-Reparaturen	1.00	1'000.00	1'000.00
Leiter HD/SA: Fensterreinigung Haus 1 bis 5 und MZH inkl. Liftmiete DTH	1.00	16'500.00	16'500.00
Leiter HD/SA: Reparaturen an Storen! Ausfälle der Motoren, Wippen, Bänder, usw. nehmen zu!	1.00	7'000.00	7'000.00
Leiter HD/SA: Bäume zurückschneiden gemäss Bedarf	0.00	7'500.00	0.00
Leiter HD/SA: Plattenfugen von Bodenblägen erneuern und ersetzen	1.00	500.00	500.00
Leiter HD/SA: Elektro-Bodenkanäle, Wandkanäle, LED-Leuchtmittel, usw.	1.00	2'500.00	2'500.00
Leiter HD/SA: 100m1 Silikonfugen erneuern und ersetzen	1.00	2'500.00	2'500.00
Leiter HD/SA: Reparaturen Platten innen	1.00	800.00	800.00
Leiter HD/SA: "Sanitär (Duschen, Lavabo, Armaturen, WC)"	1.00	1'600.00	1'600.00
Leiter HD/SA: Service Wasssererwärmer (Boilerentkalkung)	1.00	1'000.00	1'000.00
Leiter HD/SA: Ventile, Pumpen, usw.	1.00	2'000.00	2'000.00
Schulareal: Verbundsteine aussen bei Aula und Süden Haus 4	1.00	5'700.00	5'700.00
Schulareal: Baumeinfassung, Linde bei Spielplatz	1.00	3'150.00	3'150.00
Schulareal: Lichtschächte reparieren und Kleinreparaturen	1.00	1'000.00	1'000.00
Schulareal: Dachservice (Fr. 3'500.00 alle 2 Jahre für Steildach, , Flachdach, Anschlüsse, Fugen Kontrolle)	1.00	3'500.00	3'500.00
Schulareal: "Allg. Unterhalt und Sporthüsli(inkl. Türen WC über Schalthuhr)"	1.00	500.00	500.00
Schillinghaus: Diverse	1.00	1'000.00	1'000.00
Technische Kontrolle: Lüftungen Schulanlage Steuerung-Wartung	1.00	1'000.00	1'000.00
Technische Kontrolle: Rep. Lüftungen: Lager, Motoren, Technik	1.00	15'000.00	15'000.00
Technische Kontrolle: Keilriemen und Filter für Lüftungen (6% Aufschlag)	1.00	3'750.00	3'750.00
Technische Kontrolle: Allg. Unterhalt der Holzschnitzelheizung, Silodeckel und Schubboden jährlich ca. 7'000.-	1.00	7'000.00	7'000.00
Technische Kontrolle: Service Feuerlöscher / Ersatz	1.00	2'000.00	2'000.00
Technische Kontrolle: Abgasmessung an den Heizkesseln (Fr. 2'750.00 alle 2 Jahre) 2020, 2022,2024	1.00	2'750.00	2'750.00
Technische Kontrolle: Geräteservice in DTH (2023-25-27)	1.00	3'500.00	3'500.00
Technische Kontrolle: ervice der Notbeleuchtungen, autonome Notleuchten,Leuchtmittel FL (Verbot ab 2023) und LED	1.00	5'000.00	5'000.00
Wärmeproduktion: Aschentsorgung und Kaminfeger Haus 4	1.00	5'000.00	5'000.00
Wärmeproduktion: Heizungsservice-Verträge	1.00	4'200.00	4'200.00
BV: Baulicher Unterhalt durch Dritte: Sportplatzbewässerung Schule	0.00	45'000.00	0.00

### **3144.01**

Unterhalt Kindergarten				4'900.00
Kiga Post: Diverse Klein-Reparaturen (Boiler 2016-20-24)	1.00	1'000.00	1'000.00	
Kiga Post: Fensterreinigung	1.00	700.00	700.00	
Kiga Post: Kaminfeger	1.00	800.00	800.00	
Kiga RH: Diverse Klein-Reparaturen (Boiler 2012-17-22)	1.00	1'000.00	1'000.00	
Kiga RH: Spielplatz (Wege, Platten, Palisaden, Fallschutz Reckstangen, Schnitzel-Fallschutz, Spielplatz gemäss BFU siehe Kiga RH: Fensterreinigung	1.00	1'000.00	1'000.00	
	1.00	400.00	400.00	

### **3160.01.00**

Aufgrund des neuen Doppelkindergartens fallen nur noch 7 Monate Miete für den Kindergarten «Rotes Haus» an.

### **2180 Mittagstisch**

Der Mittagstisch erfreut sich zunehmender Beliebtheit. Der Gemeinderat hat daher beschlossen, das Angebot weiter auszubauen. Der Mittagstisch wird nach dessen Fertigstellung ins neue Schulhaus 6 umziehen.

### **3010.00**

Der Angebotsausbau hat deutlich höhere Lohnkosten zur Folge.

### **4240.00 / 4612.00**

Mehreinnahmen aufgrund des Angebotsausbaus.

### **2181 schulergänzende Kinderbetreuung**

Budgetiert sind wiederum die beiden Angebote ohne Elternbeiträge (Randstunden 8-9 und 11-12 Uhr) Die Kosten und Erträge für die übrigen Betreuungsangebote fallen unter 2180 an.

### **2190 Schulleitung und Schulverwaltung**

#### **3000.00**

Bildungsrat, 3 Mitglieder 12 Sitzungen (Sitzungsgeld 80.00)	2'880
Steuergruppen SSA, TS, KMS (je 3 bis 4 Mitglieder à 2 Sitzungen)	1'760
Erhöhung Bildungsrat	1'000
Anteil Gemeinderat ist im 3910.00 berücksichtigt.	

#### **3010.00**

Neben den bestehenden 90 Stellenprozenten sind 10 % als Reserve (neue Führungsstrukturen) enthalten.

#### **3090.00**

Schul-, Stufenleiter, Q-Gruppe, Sekretariat	3'000
Schulung Q-Gruppenmitglieder, 8*500	4'000
Ausbildungsbeiträge an Lehrpersonen Lehrplan 21	6'000

### **3910.00**

Interne Verrechnung für Anteil Bildung Gemeinderat (Wegfall Schulpflege).

## **2191 Volksschule Sonstiges**

### **3020.00**

Seit dem Budget 2022 werden alle Schulämter (z.B. Lehrmittelverwaltung, Schulsportverantwortlicher usw.) in diesem Konto verbucht (bisher Dienststellen 2120 / 2130 / 2191).

### **3113.00**

Ersatz defekte Laptops	8'000
Ergänzung iPad alle Stufen (25 Stück)	10'000
Ersatz Server	16'500

### **3158.00**

Verträge Netzwerkbetreuung	30'300
Unterhalt Homepage	4'000
Unterhalt Ipads (300 Stück)	9'030
Unterhalt IT ganze Schule intern	2'000

### **3158.02**

Die Kosten für die verschiedenen Lizenzen werden separat ausgewiesen (Klapp, Open Value, Firewall, Antivirus, eCare, eScreen, HDGuard und Microsoft).

## **2193 Schulsozialarbeit**

### **3010.00**

Aktuell werden die bewilligten 100% ausgeschöpft.

## **2200 Sonderschulen**

Es wurde aufgrund der Zahlen aus der Rechnung 2021 budgetiert.

## **3 Kultur, Sport und Freizeit**

### **3210 Schul- und Gemeindebibliothek**

#### **3000.00**

Die Bibliothekskommission wurde aufgelöst.



**3010.00**

Die budgetierten Löhne basieren auf dem bewilligten Stellenplafond von 1'920 Stunden. Zusätzlich wurden noch 80 Arbeitsstunden eingerechnet (CHF 2'800) und CHF 750 für Lohnanpassungen.

**3102.00**

Die Bibliotheksausweise müssen ersetzt werden.

**3130.00**

Planungskosten Erweiterung Bibliotheksraum.

**3290 Kultur, übriges****3636.00**

Wilhelmina	2'000
Seenger Jahreszeiten-Konzerte	2'000
Div. kulturelle Anlässe (Kinderfasnacht, Silvesterglöggele usw.)	5'000

*Vereine inkl. Märliwald:*

Musikgesellschaft	6'000
Alte Schmitte	8'500
Hammerschmitte	4'250
Elternkreis, Ferienpass	2'000
Verkehrsverein	1'700
Chlauschlöpfer	1'000
Jugendchor Seetal	1'000
Saalbau Reinach	200
Märliwald (bar und Naturalien Forst)	1'500
Pro Argovia, Historische Vereinigung, Historische Gesellschaft, Aarg. Heimatschutz, Gesellschaft Falken und Fisch, Reserve, total	850

Das Freilichttheater findet erst 2024 wieder statt.

**3320 Massenmedien****3102.00**

Kostenbeitrag an Dorfheftli GmbH	5'000
----------------------------------	-------

**3410 Sport****3132.01**

Planung Sanierung Frauenbad	5'000
-----------------------------	-------

### **3144.00**

Unterhalt Hochbauten, Gebäude				8'000.00
Reinigung Lüftung und Kanäle	1.00	2'700.00	2'700.00	
Dachkontrolle / Reparatur	1.00	800.00	800.00	
Kontrolle Lüftung	1.00	1'500.00	1'500.00	
Kontrolle Gasheizung	1.00	1'000.00	1'000.00	
Neugestaltung des Vorplatzes beim Burebrunnen > IR	0.00	116'000.00	0.00	
Allg. Unterhalt / Diverses	1.00	2'000.00	2'000.00	

### **3170.00**

Der „Schnellste Seenger“ wird mit 1'500 unterstützt.

### **3612.01**

Der Gemeinderat hat der Gemeinde Seon einen jährlichen Betriebskostenbeitrag für das sanierte Hallenbad von 3.00 pro Einwohner zugesichert.

### **3636.00**

Die Reinigung des ganzen Garderoben- und Clubhauses obliegt dem Sportclub. Gemäss Vertrag aus dem Jahr 2008 leistet die Gemeinde einen Unkostenbeitrag von 10.00 pro Junior und Jahr.

### **3910.03**

Aufgrund der zusätzlichen Stellenprozente in den Gemeindewerken/Werkhof fällt die interne Verrechnung höher aus.

## **3420 Freizeit**

### **3132.01**

Planung Vorplatz Burebrunnen 5'000

### **3144.00**

Pflanzen, Unterhalt Rabatten 6'000

### **3632.00**

Gemäss Leistungsvereinbarung mit dem Verein Hallwilersee für Mensch und Natur.

## **4 Gesundheit**

### **4120 Kranken- und Pflegeheime**

#### **3631.00**

Die Restkosten für die stationäre Pflegefinanzierung wurden wie in der Vergangenheit aus einer Hochrechnung der letzten vier Quartale berechnet. Der mutmassliche Betrag ist ungefähr gleichbleibend wie im Budget 2022. Allerdings werden seit dem Jahr 2022 die Restkosten für die ambulante Pflege unter Konto 4210.3631.00 verbucht.

## **4210 Ambulante Krankenpflege**

### **3612.00**

Das Gesamtbudget der Mütter-und Väterberatung liegt mit CHF 483'000 um 12'000 über dem Vorjahr. Der Seenger Beitrag beträgt bei gleichbleibend 29 «Fällen» bzw. Eltern CHF 34'800.

### **3631.00**

Hier werden ab 2022 die Kosten für die Restkosten der ambulanten Pflege verbucht.

### **3636.00**

Die Einwohnerbeiträge an die Spitex Unteres Seetal betragen CHF 37 pro Einwohner.

### **3636.03**

Für die ambulante Pflege müssen weiterhin MiGel-Kosten übernommen werden.

## **5 Gesundheit**

### **5310 AHV**

#### **3010.00**

30 Stellenprozente für die SVA-Zweigstelle (interne Umbuchung, Abteilungspensum wird gesamthaft mit Finanzverwaltung betrachtet).

### **5350 Leistungen an Alter**

#### **3130.00**

Angebote wie z.B. «runder Tisch» usw.

5'000

#### **3170.00**

Die traditionelle «Frühlingsfahrt» für die Seenger Senioren soll nach Möglichkeit 2023 stattfinden und wurde in der bisherigen Höhe (Rechnung 2022) budgetiert.

### **5430 Alimentenbevorschussung / -inkasso**

#### **3637.00**

Die Budgetierung erfolgt auf Grund der aktuellen Fälle (5, Vorjahr 2).

## **5440 Jugendarbeit**

### **3130.00**

Gemäss Beschluss der Gemeindeversammlung vom Juni 2022 beteiligt sich Seengen am dreijährigen Pilotprojekt Jugendarbeit. Der Anteil 2023 ist mit CHF 90'000 im Budget.

### **3170.00 / 01**

Die Beiträge an verschiedene Jugendaktivitäten und den Jugendtreff der Kirchgemeinde werden abgelöst durch das Pilotprojekt Jugendarbeit.

## **5450 Leistungen an Familien**

### **3612.00**

Der Anteil von Seengen am Budget der Jugend- und Familienberatung liegt bei CHF 87'000 und damit gut 14'000 über Vorjahr (39 Fälle, Vorjahr 31).

## **5452 Leistungen Kinderbetreuungsreglement**

### **3637.00**

Unterstützungsbeiträge an Eltern 65'000

## **5720 Gesetzliche wirtschaftliche Hilfe**

### **3130.00**

Für das Arbeitscoaching sind pauschal CHF 4'000 (Vorjahr 8'000) eingesetzt. Ein Monat Coaching kostet 1'600. Aktuell wird niemand begleitet. Unter diesem Konto werden zudem die Kosten verbucht, wenn ärztliche Zweitmeinungen eingeholt werden.

### **3631.00**

Seit 2018 werden Sozialfälle, die jährlich mehr als CHF 60'000 kosten, durch die Gesamtheit der Gemeinden finanziert. Aufgrund der grösseren Anzahl Einwohner wird mit etwas höheren Kosten gerechnet.

### **3637.00**

Aufgrund der grösseren Anzahl Einwohner wird mit etwas höheren Kosten gerechnet.

## **5730 Asylwesen**

Aufgrund des Krieges in der Ukraine und weiteren möglicherweise anstehenden Konflikten muss mit steigenden Kosten gerechnet werden. Ein Grossteil der Asylkosten wird vom Kanton bzw. Bund zurückerstattet.

## 5790 Fürsorge, übriges

### 3631.00

Der mutmassliche Gemeindebeitrag an die Restkosten Sonderschulung, Heime und Werkstätten wird jeweils vom Kanton kommuniziert. Da die effektive Belastung in den letzten Jahren immer tiefer war als vom Kanton angenommen, wurde der Posten um 10'000 auf 1 Mio. gekürzt, mit der Gefahr, dass die effektive Belastung auch mal höher sein kann. Im Jahr 2021 betrug der Anteil Seengen CHF 961'000.

## 5920 Hilfsaktionen

### 3636.00

Für Spenden für Katastrophenfälle sind 1'000 eingestellt (budgetierter Betrag wurde in letzten Jahren selten ausgeschöpft).

## 6 Verkehr

### 6130 Kantonsstrassen

#### 3660.10

Die mutmasslichen Abschreibungen für die noch nicht abgerechneten Projekte sind berücksichtigt.

### 6150 Gemeindestrassen

#### 3111.00

Strassenbeschilderung	6'000
Diverses	5'000

#### 3130.00

Strassennachführungen	5'000
-----------------------	-------

#### 3141.00

Unterhalt Strassen / Verkehrswege				99'000.00
BV: Strassenreinigung	1.00	27'000.00	27'000.00	
BV: Schachtentleerung	1.00	10'000.00	10'000.00	
BV: div. durch Dritte	1.00	20'000.00	20'000.00	
BV: Schneeräumung	1.00	5'000.00	5'000.00	
BV: Strassenmarkierungen	1.00	4'000.00	4'000.00	
BV: Entsorgung Strassendreck	1.00	5'000.00	5'000.00	
BV: Deckbelag Birnenweg	1.00	28'000.00	28'000.00	
BV: Deckbelag Bündlistrasse 2. Teil (2024)	0.00	28'000.00	0.00	
BV: Deckbelag Hinterdorfstrasse (2024)	0.00	45'000.00	0.00	

#### 3141.01

Pauschalbudget Ersatz und Unterhalt Strassenbeleuchtung	5'000
---------------------------------------------------------	-------

**4470.00**

Miete Gartenwirtschaft „Bären“

4'000

**6220 Regionalverkehr****3637.00**Entschädigung an Familie Blaser und Grundmann AG  
für Duldung Haltestellen Poststrasse

2 x 1'800

**6290 Öffentlicher Verkehr****4240.00**

Die SBB-Tageskarten (zwei Stück) wurden nochmals budgetiert. Die Ansätze für den Verkauf betragen seit 2016 40.00 für Einwohner/innen und 45.00 für Auswärtige. Es wird von einem kleinen Verlust von 2'000 ausgegangen. Die SBB stellt das Angebot Ende 2023 ein.

**6310 Schifffahrt****3635.00**

Die Schifffahrtsgesellschaft Hallwilersee AG erhöht den Betriebsbeitrag von 200 auf 500 pro Jahr, da die Passagierzahlen der Seniorenrundfahrten von 35 Personen im Jahr 2001 auf 63 im Jahr 2019 angewachsen sind. Der Betrag ist im Budget 2023 gleichbleibend.

**7 Umweltschutz und Raumordnung****7101 Wasserwerk (Spezialfinanzierung)****3130.00**

Dienstleistungen Dritter				38'800.00
BV: Nachführung Wasserdaten, Massn.- und Finanzplan, inkl. Update	1.00	10'000.00	10'000.00	
BV: Webframe	1.00	2'500.00	2'500.00	
Software QS und Risikomanagement einmalig	1.00	13'000.00	13'000.00	
dito. jährlich	1.00	2'400.00	2'400.00	
Ablesesoftware	1.00	400.00	400.00	
Porti	1.00	500.00	500.00	
Beitrag Reg. Wasserversorgung GRB 8.8.2022	1.00	10'000.00	10'000.00	

**3143.00**

Allg. Fremdarbeiten

35'000

**4409.01**

Die Verpflichtungsverzinsung ist mit 0.1% eingesetzt.

**4612.00**

Die Hydrantenentschädigung beträgt CHF 200 pro Hydrant.

**9010.00**

Der Ertragsüberschuss von CHF 132'400 wird der Verpflichtung der Einwohnergemeinde gegenüber der Spezialfinanzierung gutgeschrieben.

**7201 Abwasserbeseitigung (Spezialfinanzierung)****3130.00**

Dienstleistungen Dritter				13'400.00
BV: Nachführung GEP	1.00	10'000.00	10'000.00	
BV: Webviewer	1.00	2'500.00	2'500.00	
GWF Software Ablesung	1.00	400.00	400.00	
Versand Rechnungen	1.00	500.00	500.00	

**3143.00**

Allgemeiner Unterhalt 15'000

**3612.04**

Der Vorstand des Abwasserverbandes hat 2021 beschlossen, ab 2022 einen Teil des hohen Eigenkapital während 10 Jahren mit je CHF 120'000 an die Gemeinden zurückfliessen zu lassen.

**4409.01**

Die Verpflichtungsverzinsung ist mit 0.1% eingesetzt.

**9010.00**

Der Ertragsüberschuss von CHF 61'000 wird der Verpflichtung der Einwohnergemeinde gegenüber der Spezialfinanzierung gutgeschrieben.

**7301 Abfallwirtschaft (Spezialfinanzierung)****3130.01 - 3130.03**

Aufgrund des Bevölkerungswachstums wird von steigenden Abfallmengen ausgegangen.

**4409.01**

Die Verpflichtungsverzinsung ist mit 0.1 % eingesetzt.

**9011.00**

Es wird mit einem Aufwandüberschuss von CHF 5'200 gerechnet.

## 7306 Regionale Kadaverstelle

### 3130.00

Aufgrund der aktuellen Kosten im 2022 wird von erhöhten Kosten für die Führung der Sammelstelle ausgegangen.

## 7690 Bekämpfung von Umweltverschmutzung

### 3612.00

Beitrag an die Sanierung der Deponie Schlattwald. 23'250

## 7716 Friedhof Seengen-Boniswil

Das Budget wurde von der Friedhofkommission verabschiedet.

### 3140.01

Unterhaltsarbeiten Friedhof				22'200.00
Pflanzarbeiten Gemeinschaftsgrab	1.00	10'200.00	10'200.00	
Beschriftungsplatten Gautschi	1.00	3'200.00	3'200.00	
Reinigung Granitplattenwege u. Beschriftungsplatten	1.00	800.00	800.00	
Wegkorrekturen	1.00	2'700.00	2'700.00	
Pflanzen ersetzen oder ergänzen	1.00	300.00	300.00	
Buchs spritzen	1.00	300.00	300.00	
Erschliessungswege	1.00	2'200.00	2'200.00	
Schneeräumung	1.00	2'000.00	2'000.00	
Unvorhergesehenes	1.00	500.00	500.00	

### 4612.00

Die Kosten des Friedhofs werden nach Anzahl Einwohnern zwischen Seengen und Boniswil aufgeteilt.

## 7900 Raumordnung

### 3132.00

Abschluss Teilrevision BNO 5'000  
Die Arbeiten werden im Jahr 2023 abgeschlossen.

### 3632.00

Der Beitrag an den „Lebensraum Lenzburg-Seetal“ beträgt 5.00 pro Einwohner.



## 9 Finanzen und Steuern

### 9100 Allgemeine Gemeindesteuern

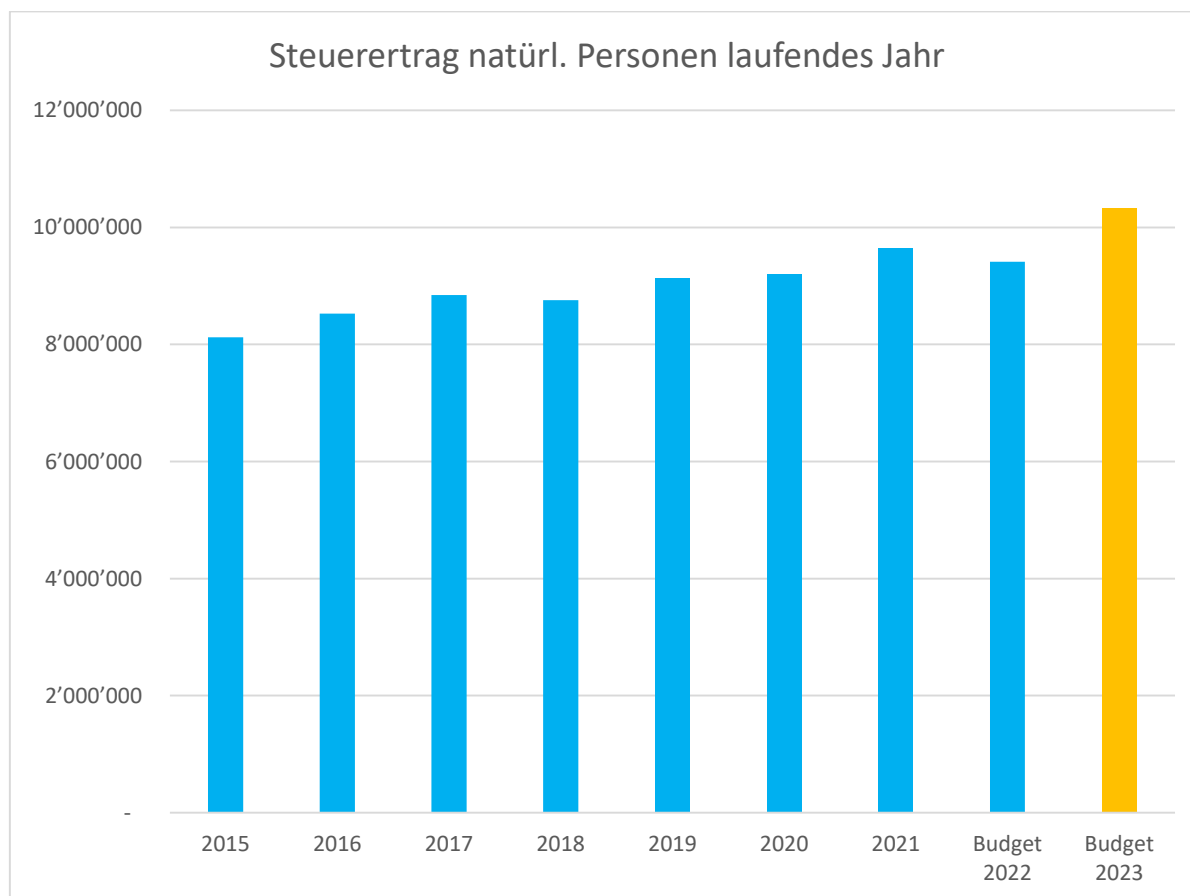
#### 4000/4001

Das kantonale Steueramt geht von einem BIP-Wachstum 2023 von real 1.7% und einem Bevölkerungsanstieg von 1.2% aus. Es rechnet in seinen Empfehlungen für das Jahr 2023 mit 2 % höheren Erträgen als 2022.

Die Steuererträge (Einkommens- und Vermögenssteuern natürlicher Personen) wurden im Budgetentwurf wie folgt eingesetzt:

#### Steuerertrag Rechnungsjahr

Stand per Juli 2022 (Vorjahr: 9'216'700)	10'055'000
Entwicklung gemäss Prognosen Kanton, plus 2%	182'000
Ausserordentliche Zuzüge (Vorjahr: 400'000)	0
Entwicklung bis Ende Jahr, (Vorjahr: 350'000)	0
Zuwachs Gemeinde zusätzlich (Vorjahr: 199'000)	299'000
Budget Ertrag laufendes Jahr bei Steuerfuss 72 %	10'536'000
1 Steuerprozent Budget 2023	146'500



## Nachträge aus Vorjahren

Stand Juli 2022

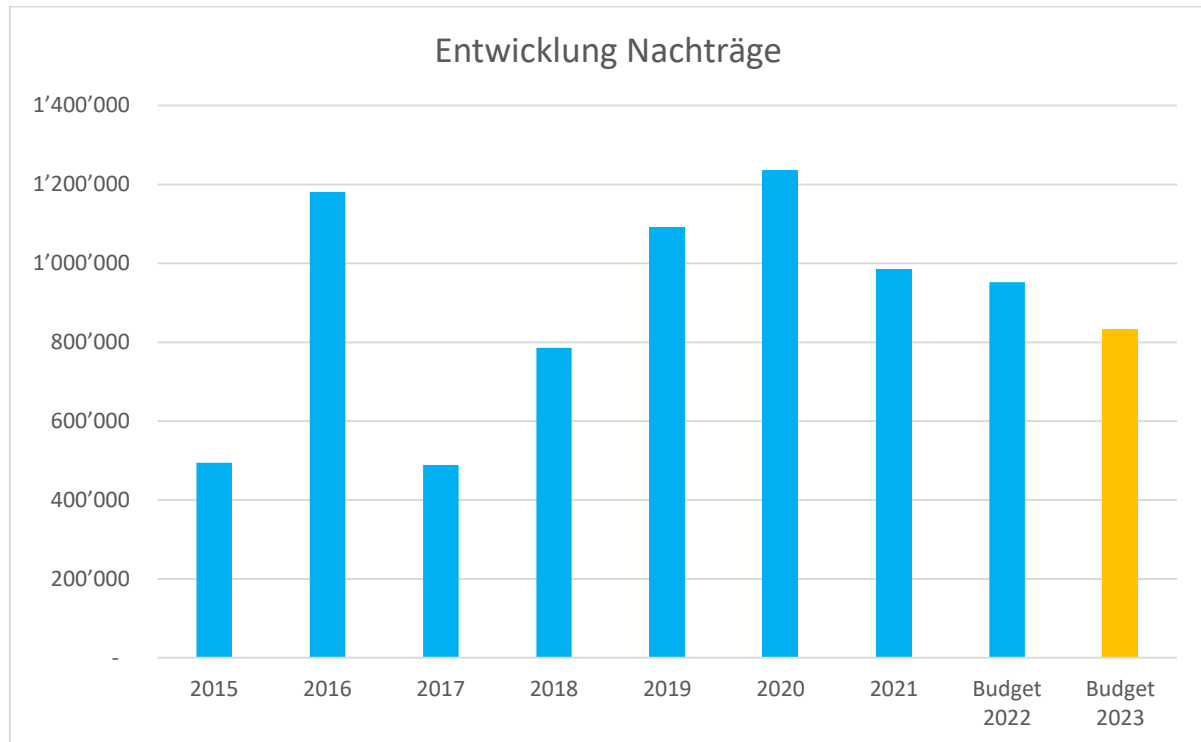
1'063'845

Entwicklung bis Ende 2022, Schätzung (Senkung Steuerfuss)

- 229'845

## Budgetwert Nachträge

**834'000**

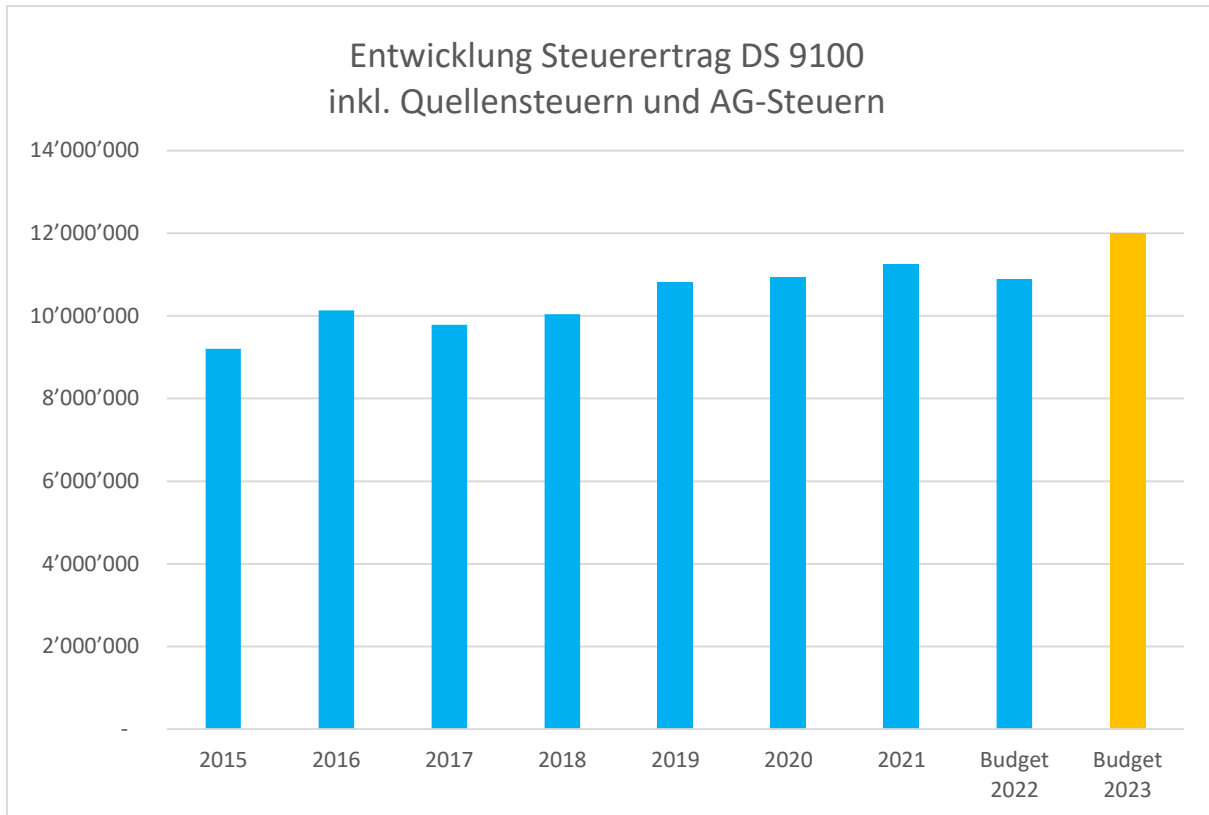


Damit ergibt sich folgende Situation der Entwicklung der Steuererträge der natürlichen Personen:

Rechnung 2013	8'846'255
Rechnung 2014	8'808'076
Rechnung 2015	8'607'748
Rechnung 2016	9'704'227
Rechnung 2017	9'326'793
Rechnung 2018 (Senkung auf 77 % statt 80%)	9'541'169
Rechnung 2019	10'225'942
Rechnung 2020	10'423'645
Rechnung 2021	10'635'277
Budget 2022 (Senkung auf 72 % statt 77%)	10'354'700
<b>Budget 2023</b>	<b>11'370'000</b>

## 4010.00

Die Aktiensteuern fließen in diesem Jahr erneut stark, Ende Juli lag der Ertrag bei rund CHF 560'000. 2024 rechnet der Kanton mit einer Stagnation bei den Steuererträgen der juristischen Personen, ab 2025 gar mit einem spürbaren Rückgang von 3-5%.



## 9101 Sondersteuern

### 4000.20

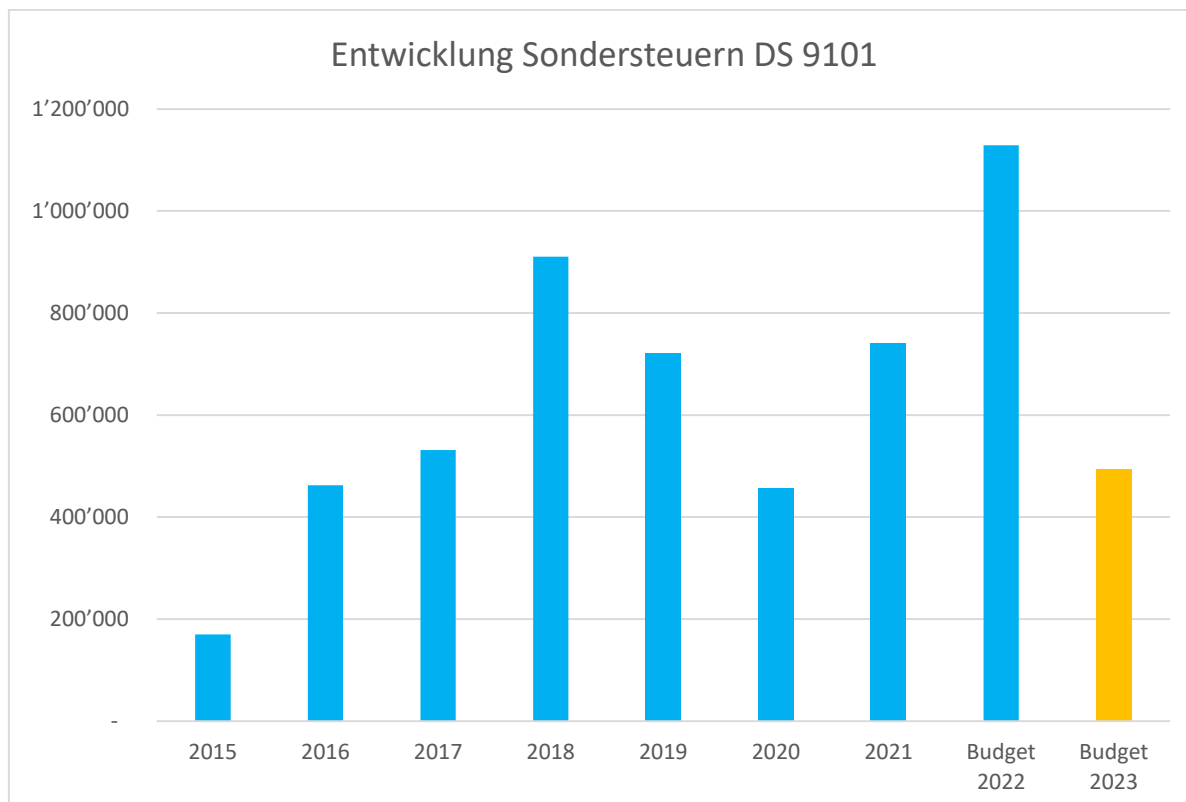
Die Budgetierung entspricht einer pauschalen Schätzung.

### 4022.00

Die Budgetierung basiert auf einem Durchschnittswert 2018-2021. Im Jahr 2022 fallen voraussichtlich ausserordentlich hohe Erträge bei der Grundstücksgewinnsteuer an, daher die starke Schwankung in DS 9101.

### 4024.00

Die Budgetierung basiert auf einer pauschalen Schätzung.



### 9300 Finanz- und Lastenausgleich

#### 3621.50

Die Abgabe an den Finanzausgleich beträgt

1'307'000

Der Betrag setzt sich aus folgenden Positionen zusammen:

	2023	2022	2021	2020
Steuerausgleich	918'255	886'824	790'364	772'240
Bildungslastenausgleich	-57'500	-52'500	-40'000	-35'000
Soziallastenausgleich	455'000	469'000	490'000	490'000
./. Korrekturzahlung	-9'000	-9'000		
<b>Total (gerundet)</b>	<b>1'307'000</b>	<b>1'294'000</b>	<b>1'240'000</b>	<b>1'227'000</b>
<i>Abweichung gegenüber Vorjahr</i>	<b>+13'000</b> <b>+ 1 %</b>	<b>+54'000</b> <b>+ 4 %</b>	<b>+ 13'000</b> <b>+ 1 %</b>	<b>+178'000</b> <b>+17%</b>

#### 4621.52

Die Gemeinden, die mit der Optimierung der Aufgabenteilung und der Neuordnung des Finanzausgleiches mit über 2 Steuerprozenten mehr belastet werden, kamen in den Jahren 2018 bis 2021 noch in den Genuss von Übergangsbeiträgen. Diese fallen seit 2022 weg.

#### **4621.60**

Für den Feinausgleich der Aufgabenverschiebung Kanton – Gemeinden können die Gemeinden noch eine Zahlung von CHF 23.00 pro Einwohner erwarten.

#### **9610 Zinsen**

##### **3400.00**

Verzinsung Kontokorrent Ortsbürgergemeinde  
Vergütungszinsen Steuern

##### **3401.00**

Es sind keine Zinsen für Darlehen budgetiert. Alle Investitionen werden voraussichtlich mit den vorhandenen flüssigen Mitteln gedeckt werden können.

##### **3409.01**

Die Verpflichtungsverzinsungen sind mit 0.1 % eingesetzt.

#### **9630 Liegenschaften Finanzvermögen**

##### **4430.00**

Das Land, das durch den Kauf- und Tauschvertrag mit der Familie Siegrist ins Eigentum der Gemeinde überging, wird zu einem jährlichen Pachtzins von 5'000 verpachtet.

##### **4430.01**

Der Baurechtzins, der die Seniorenzentrum Hubpünt AG an die Gemeinde zu leisten hat, beträgt gemäss Baurechtsvertrag CHF 82'024.80.

#### **9990 Abschluss**

##### **4895.00**

Im Jahr 2021 wurde zum letzten Mal eine Entnahme aus der Aufwertungsreserve vorgenommen.

##### **9000.00**

Die Erfolgsrechnung der Einwohnergemeinde schliesst mit einem Ertragsüberschuss von CHF 90'700 ab.

Aus den Jahren 2014 bis 2021 konnten Bilanzüberschüsse in der Höhe von 17.8 Millionen Franken erwirtschaftet werden. Aus diesen können allfällige Aufwandüberschüsse gedeckt werden.

## Investitionsrechnung

Die Investitionen werden erst im Folgejahr nach Inbetriebnahme objektbezogen abgeschrieben. Die Vorhaben, die für 2023 budgetiert und realisiert werden, haben somit im Budgetjahr noch keine Auswirkungen auf die Erfolgsrechnung.

Für Budgetkredite und gebundene Dekretsbeiträge ist kein separater Gemeindeversammlungsbeschluss notwendig. Budgetkredite sind nur ein Jahr gültig, Verpflichtungskredite bis Abschluss des Projektes.

Die Details zur Investitionsrechnung können der detaillierten Übersicht entnommen werden. Bei schon beschlossenen Verpflichtungskrediten handelt es sich bei den eingesetzten Beträgen um reine Schätzungen der 2023 anfallenden Investitionstranchen.

Nachfolgend werden die neuen Investitionen aufgelistet.

0290.5040.00	INV 149	Verpflichtungskredit	CHF 85'000
Ersatz <b>Schliessanlage</b> Gemeindeliegenschaften, Allg. Gemeindeanlagen			
1500.5060.00	INV 150	Verpflichtungskredit	CHF 550'000
<b>Tanklöschfahrzeug</b>			
2120.5060.00	INV 151	Budgetkredit	CHF 200'000
Erneuerung <b>Schulmobiliar</b> Häuser 4 und 5			
2170.5040.00	INV 148	Verpflichtungskredit	CHF 123'000
<b>Photovoltaikanlage</b> Schulanlagen			
2170.5040.00	INV 149	Verpflichtungskredit	CHF 261'000
Ersatz <b>Schliessanlage</b> Gemeindeliegenschaften, Schulanlagen			
3410.5040.00	INV 153	Verpflichtungskredit	CHF 450'000
<b>Infrastrukturgebäude Brestenbergbad</b>			
6150.5040.00	INV 145	Verpflichtungskredit	CHF 74'000
<b>Buswartehäuschen</b> Boniswilerstrasse			
6150.5060.00	INV 155	Budgetkredit	CHF 130'000
<b>Kombifahrzeug</b> Kehrmaschine/Schneepflug			
7101.5030.00	INV 131	Budgetkredit	CHF 65'000
Ersatz <b>Wasserleitung</b> Boniswilerstrasse Bereich Einmünder Schulstrasse - Breiteweg			
7101.5030.00	INV 132	Budgetkredit	CHF 110'000
Ersatz <b>Wasserleitung</b> Boniswilerstrasse Bereich Schilfweg - Schlossgarage			
7101.5030.00	INV 144	Verpflichtungskredit	CHF 1'100'000
Ersatz <b>Wasserleitung</b> Boniswilerstrasse			
7101.5030.00	INV 156	Budgetkredit	CHF 80'000

**Ringleitung** Ritzenstud / Marchstein

7201.5620.00    INV 158    Budgetkredit    CHF 120'000  
ARA Hallwilersee, Ersatz **Blockheizkraftwerk**, Anteil Seengen

Die **Nettoinvestitionen** betragen:

Einwohnergemeinde	9'592'500
Wasserversorgung	1'878'000
Abwasserbeseitigung	869'000
 konsolidiert	 12'339'500

Gestufte Erfolgsausweis		Budget 2023	Budget 2022	Rechnung 2021
Einwohnergemeinde		Betrag	Betrag	Betrag
	<b>Betrieblicher Aufwand</b>	<b>-16'941'950.00</b>	<b>-15'867'600.00</b>	<b>-15'472'754.97</b>
30	Personalaufwand	-4'722'460.00	-4'073'960.00	-4'166'347.02
31	Sach- und übriger Aufwand	-3'032'340.00	-2'912'640.00	-2'675'121.36
33	Abschreibungen	-1'624'800.00	-1'779'700.00	-1'868'220.25
35	Einlagen			
36	Transferaufwand	-7'562'350.00	-7'101'300.00	-6'763'066.34
37	Durchlaufende Beiträge			
	<b>Betrieblicher Ertrag</b>	<b>16'668'250.00</b>	<b>15'528'000.00</b>	<b>16'005'172.90</b>
40	Fiskalertrag	12'484'000.00	12'023'700.00	11'982'576.70
41	Regalien und KozeSSIONen	94'800.00	93'400.00	93'974.55
42	Entgelte	1'153'550.00	995'600.00	1'531'722.66
43	Verschiedene Erträge			5.14
45	Entnahmen Fonds	30'000.00	17'000.00	3'733.83
46	Transferertrag	2'905'900.00	2'398'300.00	2'393'160.02
47	Durchlaufende Beiträge			
	<b>Ergebnis aus betrieblicher Tätigkeit</b>	<b>-273'700.00</b>	<b>-339'600.00</b>	<b>532'417.93</b>
34	Finanzaufwand	-20'500.00	-19'500.00	-19'448.60
44	Finanzertrag	384'900.00	284'800.00	264'027.89
	<b>Ergebnis aus Finanzierung</b>	<b>364'400.00</b>	<b>265'300.00</b>	<b>244'579.29</b>
	<b>Operatives Ergebnis</b>	<b>90'700.00</b>	<b>-74'300.00</b>	<b>776'997.22</b>
38	Ausserordentlicher Aufwand			
48	Ausserordentlicher Ertrag			280'000.00
	<b>Ausserordentliches Ergebnis</b>			<b>280'000.00</b>
	<b>Gesamtergebnis Erfolgsrechnung</b>	<b>90'700.00</b>	<b>-74'300.00</b>	<b>1'056'997.22</b>
	(+ = Ertragsüberschuss / - = Aufwandüberschuss)			



Gestufte Erfolgsausweis		Budget 2023	Budget 2022	Rechnung 2021
Einwohnergemeinde		Betrag	Betrag	Betrag
	<b>Investitionsausgaben (-)</b>	<b>-9'610'000.00</b>	<b>-9'758'000.00</b>	<b>-2'860'797.32</b>
50	Sachanlagen	7'566'000.00	8'645'000.00	1'842'105.20
51	Investitionen auf Rechnung Dritter			
52	Immaterielle Anlagen			
54	Darlehen			
55	Beteiligungen und Grundkapitalien			
56	Investitionsbeiträge	2'044'000.00	1'113'000.00	1'018'692.12
58	Ausserordentliche Investitionen			
02	<b>Investitionseinnahmen (+)</b>	<b>17'500.00</b>		<b>15'000.00</b>
60	Übertragung von Sachanlagen ins Finanzvermögen			
61	Rückerstattungen			
62	Übertragungen immaterieller Anlagen in das Finanzvermögen			
63	Investitionsbeiträge für eigene Rechnung	-17'500.00		-15'000.00
64	Rückzahlung von Darlehen			
65	Übertragung von Beteiligungen in das Finanzvermögen			
66	Rückzahlung eigener Investitionsbeiträge			
68	Ausserordentliche Investitionseinnahmen			
	<b>Ergebnis Investitionsrechnung</b>	<b>-9'592'500.00</b>	<b>-9'758'000.00</b>	<b>-2'845'797.32</b>
	<b>Selbstfinanzierung</b>	<b>1'808'200.00</b>	<b>1'870'200.00</b>	<b>2'761'536.14</b>
	<b>Finanzierungsergebnis</b>	<b>-7'784'300.00</b>	<b>-7'887'800.00</b>	<b>-84'261.18</b>
	(+ = Finanzierungsüberschuss / - = Finanzierungsfehlbetrag)			

Gestufte Erfolgsausweis		Budget 2023	Budget 2022	Rechnung 2021
Einwohnergemeinde		Betrag	Betrag	Betrag
	<b>Betrieblicher Aufwand</b>	<b>-528'000.00</b>	<b>-680'000.00</b>	<b>-496'451.17</b>
30	Personalaufwand	-93'000.00	-90'700.00	-69'124.80
31	Sach- und übriger Aufwand	-216'900.00	-343'600.00	-210'146.77
33	Abschreibungen	-113'600.00	-138'600.00	-110'560.10
35	Einlagen			
36	Transferaufwand	-104'500.00	-107'100.00	-106'619.50
37	Durchlaufende Beiträge			
	<b>Betrieblicher Ertrag</b>	<b>655'800.00</b>	<b>644'300.00</b>	<b>671'746.76</b>
40	Fiskalertrag			
41	Regalien und Konzessionen			
42	Entgelte	415'000.00	410'000.00	446'863.60
43	Verschiedene Erträge	55'000.00	50'000.00	56'992.11
45	Entnahmen Fonds			
46	Transferertrag	185'800.00	184'300.00	167'891.05
47	Durchlaufende Beiträge			
	<b>Ergebnis aus betrieblicher Tätigkeit</b>	<b>127'800.00</b>	<b>-35'700.00</b>	<b>175'295.59</b>
34	Finanzaufwand			
44	Finanzertrag	4'600.00	4'200.00	4'559.20
	<b>Ergebnis aus Finanzierung</b>	<b>4'600.00</b>	<b>4'200.00</b>	<b>4'559.20</b>
	<b>Operatives Ergebnis</b>	<b>132'400.00</b>	<b>-31'500.00</b>	<b>179'854.79</b>
38	Ausserordentlicher Aufwand			
48	Ausserordentlicher Ertrag			
	<b>Ausserordentliches Ergebnis</b>			
	<b>Gesamtergebnis Erfolgsrechnung</b>	<b>132'400.00</b>	<b>-31'500.00</b>	<b>179'854.79</b>
	(+ = Ertragsüberschuss / - = Aufwandüberschuss)			

Gestufte Erfolgsausweis		Budget 2023	Budget 2022	Rechnung 2021
Einwohnergemeinde		Betrag	Betrag	Betrag
	<b>Investitionsausgaben (-)</b>	<b>-1'968'000.00</b>	<b>-1'168'000.00</b>	<b>-486'529.93</b>
50	Sachanlagen	1'968'000.00	1'168'000.00	486'529.93
51	Investitionen auf Rechnung Dritter			
52	Immaterielle Anlagen			
54	Darlehen			
55	Beteiligungen und Grundkapitalien			
56	Investitionsbeiträge			
58	Ausserordentliche Investitionen			
02	<b>Investitionseinnahmen (+)</b>	<b>90'000.00</b>	<b>90'000.00</b>	<b>351'686.77</b>
60	Übertragung von Sachanlagen ins Finanzvermögen			
61	Rückerstattungen			
62	Übertragungen immaterieller Anlagen in das Finanzvermögen			
63	Investitionsbeiträge für eigene Rechnung	-90'000.00	-90'000.00	-351'686.77
64	Rückzahlung von Darlehen			
65	Übertragung von Beteiligungen in das Finanzvermögen			
66	Rückzahlung eigener Investitionsbeiträge			
68	Ausserordentliche Investitionseinnahmen			
	<b>Ergebnis Investitionsrechnung</b>	<b>-1'878'000.00</b>	<b>-1'078'000.00</b>	<b>-134'843.16</b>
	<b>Selbstfinanzierung</b>	<b>181'400.00</b>	<b>43'900.00</b>	<b>243'677.09</b>
	<b>Finanzierungsergebnis</b>	<b>-1'696'600.00</b>	<b>-1'034'100.00</b>	<b>108'833.93</b>
	(+ = Finanzierungsüberschuss / - = Finanzierungsfehlbetrag)			

Gestuffer Erfolgsausweis		Budget 2023	Budget 2022	Rechnung 2021
Einwohnergemeinde		Betrag	Betrag	Betrag
	<b>Betrieblicher Aufwand</b>	<b>-668'400.00</b>	<b>-733'100.00</b>	<b>-614'158.27</b>
30	Personalaufwand	-11'800.00	-12'100.00	-12'160.85
31	Sach- und übriger Aufwand	-36'700.00	-67'100.00	-37'640.23
33	Abschreibungen	-189'600.00	-219'400.00	-188'644.20
35	Einlagen			
36	Transferaufwand	-430'300.00	-434'500.00	-375'712.99
37	Durchlaufende Beiträge			
	<b>Betrieblicher Ertrag</b>	<b>719'800.00</b>	<b>631'300.00</b>	<b>648'758.23</b>
40	Fiskalertrag			
41	Regalien und Kozessionen			
42	Entgelte	343'200.00	308'200.00	325'632.13
43	Verschiedene Erträge			
45	Entnahmen Fonds			
46	Transferertrag	376'600.00	323'100.00	323'126.10
47	Durchlaufende Beiträge			
	<b>Ergebnis aus betrieblicher Tätigkeit</b>	<b>51'400.00</b>	<b>-101'800.00</b>	<b>34'599.96</b>
34	Finanzaufwand			
44	Finanzertrag	9'600.00	9'100.00	9'564.25
	<b>Ergebnis aus Finanzierung</b>	<b>9'600.00</b>	<b>9'100.00</b>	<b>9'564.25</b>
	<b>Operatives Ergebnis</b>	<b>61'000.00</b>	<b>-92'700.00</b>	<b>44'164.21</b>
38	Ausserordentlicher Aufwand			
48	Ausserordentlicher Ertrag			
	<b>Ausserordentliches Ergebnis</b>			
	<b>Gesamtergebnis Erfolgsrechnung</b>	<b>61'000.00</b>	<b>-92'700.00</b>	<b>44'164.21</b>
	(+ = Ertragsüberschuss / - = Aufwandüberschuss)			

Gestufte Erfolgsausweis		Budget 2023	Budget 2022	Rechnung 2021
Einwohnergemeinde		Betrag	Betrag	Betrag
	<b>Investitionsausgaben (-)</b>	<b>-1'199'000.00</b>	<b>-1'931'000.00</b>	<b>-622'714.82</b>
50	Sachanlagen	1'079'000.00	1'931'000.00	634'592.87
51	Investitionen auf Rechnung Dritter			
52	Immaterielle Anlagen			
54	Darlehen			
55	Beteiligungen und Grundkapitalien			
56	Investitionsbeiträge	120'000.00		-11'878.05
58	Ausserordentliche Investitionen			
02	<b>Investitionseinnahmen (+)</b>	<b>330'000.00</b>	<b>330'000.00</b>	<b>1'063'887.17</b>
60	Übertragung von Sachanlagen ins Finanzvermögen			
61	Rückerstattungen			
62	Übertragungen immaterieller Anlagen in das Finanzvermögen			
63	Investitionsbeiträge für eigene Rechnung	-330'000.00	-330'000.00	-1'063'887.17
64	Rückzahlung von Darlehen			
65	Übertragung von Beteiligungen in das Finanzvermögen			
66	Rückzahlung eigener Investitionsbeiträge			
68	Ausserordentliche Investitionseinnahmen			
	<b>Ergebnis Investitionsrechnung</b>	<b>-869'000.00</b>	<b>-1'601'000.00</b>	<b>441'172.35</b>
	<b>Selbstfinanzierung</b>	<b>20'100.00</b>	<b>-38'900.00</b>	<b>55'611.66</b>
	<b>Finanzierungsergebnis</b>	<b>-848'900.00</b>	<b>-1'639'900.00</b>	<b>496'784.01</b>
	(+ = Finanzierungsüberschuss / - = Finanzierungsfehlbetrag)			

Gestuffer Erfolgsausweis		Budget 2023	Budget 2022	Rechnung 2021
Einwohnergemeinde		Betrag	Betrag	Betrag
	<b>Betrieblicher Aufwand</b>	<b>-402'400.00</b>	<b>-373'600.00</b>	<b>-374'740.59</b>
30	Personalaufwand	-86'100.00	-79'800.00	-67'056.00
31	Sach- und übriger Aufwand	-258'700.00	-248'800.00	-249'534.45
33	Abschreibungen			
35	Einlagen			
36	Transferaufwand	-57'600.00	-45'000.00	-58'150.14
37	Durchlaufende Beiträge			
	<b>Betrieblicher Ertrag</b>	<b>397'000.00</b>	<b>383'000.00</b>	<b>373'902.52</b>
40	Fiskalertrag			
41	Regalien und Kozessionen			
42	Entgelte	397'000.00	383'000.00	373'902.52
43	Verschiedene Erträge			
45	Entnahmen Fonds			
46	Transferertrag			
47	Durchlaufende Beiträge			
	<b>Ergebnis aus betrieblicher Tätigkeit</b>	<b>-5'400.00</b>	<b>9'400.00</b>	<b>-838.07</b>
34	Finanzaufwand			
44	Finanzertrag	200.00	200.00	165.35
	<b>Ergebnis aus Finanzierung</b>	<b>200.00</b>	<b>200.00</b>	<b>165.35</b>
	<b>Operatives Ergebnis</b>	<b>-5'200.00</b>	<b>9'600.00</b>	<b>-672.72</b>
38	Ausserordentlicher Aufwand			
48	Ausserordentlicher Ertrag			
	<b>Ausserordentliches Ergebnis</b>			
	<b>Gesamtergebnis Erfolgsrechnung</b>	<b>-5'200.00</b>	<b>9'600.00</b>	<b>-672.72</b>
	(+ = Ertragsüberschuss / - = Aufwandüberschuss)			

Gestufte Erfolgsausweis		Budget 2023	Budget 2022	Rechnung 2021
Einwohnergemeinde		Betrag	Betrag	Betrag
	<b>Investitionsausgaben (-)</b>			
50	Sachanlagen			
51	Investitionen auf Rechnung Dritter			
52	Immaterielle Anlagen			
54	Darlehen			
55	Beteiligungen und Grundkapitalien			
56	Investitionsbeiträge			
58	Ausserordentliche Investitionen			
	<b>Investitionseinnahmen (+)</b>			
60	Übertragung von Sachanlagen ins Finanzvermögen			
61	Rückerstattungen			
62	Übertragungen immaterieller Anlagen in das Finanzvermögen			
63	Investitionsbeiträge für eigene Rechnung			
64	Rückzahlung von Darlehen			
65	Übertragung von Beteiligungen in das Finanzvermögen			
66	Rückzahlung eigener Investitionsbeiträge			
68	Ausserordentliche Investitionseinnahmen			
	<b>Ergebnis Investitionsrechnung</b>			
	<b>Selbstfinanzierung</b>	<b>-5'200.00</b>	<b>9'600.00</b>	<b>-672.72</b>
	<b>Finanzierungsergebnis</b>	<b>-5'200.00</b>	<b>9'600.00</b>	<b>-672.72</b>
	(+ = Finanzierungsüberschuss / - = Finanzierungsfehlbetrag)			

Gestuffer Erfolgsausweis		Budget 2023	Budget 2022	Rechnung 2021
Einwohnergemeinde		Betrag	Betrag	Betrag
	<b>Betrieblicher Aufwand</b>	<b>-18'540'750.00</b>	<b>-17'654'300.00</b>	<b>-16'958'105.00</b>
30	Personalaufwand	-4'913'360.00	-4'256'560.00	-4'314'688.67
31	Sach- und übriger Aufwand	-3'544'640.00	-3'572'140.00	-3'172'442.81
33	Abschreibungen	-1'928'000.00	-2'137'700.00	-2'167'424.55
35	Einlagen			
36	Transferaufwand	-8'154'750.00	-7'687'900.00	-7'303'548.97
37	Durchlaufende Beiträge			
	<b>Betrieblicher Ertrag</b>	<b>18'440'850.00</b>	<b>17'186'600.00</b>	<b>17'699'580.41</b>
40	Fiskalertrag	12'484'000.00	12'023'700.00	11'982'576.70
41	Regalien und KozeSSIONen	94'800.00	93'400.00	93'974.55
42	Entgelte	2'308'750.00	2'096'800.00	2'678'120.91
43	Verschiedene Erträge	55'000.00	50'000.00	56'997.25
45	Entnahmen Fonds	30'000.00	17'000.00	3'733.83
46	Transferertrag	3'468'300.00	2'905'700.00	2'884'177.17
47	Durchlaufende Beiträge			
	<b>Ergebnis aus betrieblicher Tätigkeit</b>	<b>-99'900.00</b>	<b>-467'700.00</b>	<b>741'475.41</b>
34	Finanzaufwand	-20'500.00	-19'500.00	-19'448.60
44	Finanzertrag	399'300.00	298'300.00	278'316.69
	<b>Ergebnis aus Finanzierung</b>	<b>378'800.00</b>	<b>278'800.00</b>	<b>258'868.09</b>
	<b>Operatives Ergebnis</b>	<b>278'900.00</b>	<b>-188'900.00</b>	<b>1'000'343.50</b>
38	Ausserordentlicher Aufwand			
48	Ausserordentlicher Ertrag			280'000.00
	<b>Ausserordentliches Ergebnis</b>			<b>280'000.00</b>
	<b>Gesamtergebnis Erfolgsrechnung</b> (+ = Ertragsüberschuss / - = Aufwandüberschuss)	<b>278'900.00</b>	<b>-188'900.00</b>	<b>1'280'343.50</b>



Gestufter Erfolgsausweis		Budget 2023	Budget 2022	Rechnung 2021
Einwohnergemeinde		Betrag	Betrag	Betrag
	<b>Investitionsausgaben (-)</b>	<b>-12'777'000.00</b>	<b>-12'857'000.00</b>	<b>-3'970'042.07</b>
50	Sachanlagen	10'613'000.00	11'744'000.00	2'963'228.00
51	Investitionen auf Rechnung Dritter			
52	Immaterielle Anlagen			
54	Darlehen			
55	Beteiligungen und Grundkapitalien			
56	Investitionsbeiträge	2'164'000.00	1'113'000.00	1'006'814.07
58	Ausserordentliche Investitionen			
02	<b>Investitionseinnahmen (+)</b>	<b>437'500.00</b>	<b>420'000.00</b>	<b>1'430'573.94</b>
60	Übertragung von Sachanlagen ins Finanzvermögen			
61	Rückerstattungen			
62	Übertragungen immaterieller Anlagen in das Finanzvermögen			
63	Investitionsbeiträge für eigene Rechnung	-437'500.00	-420'000.00	-1'430'573.94
64	Rückzahlung von Darlehen			
65	Übertragung von Beteiligungen in das Finanzvermögen			
66	Rückzahlung eigener Investitionsbeiträge			
68	Ausserordentliche Investitionseinnahmen			
	<b>Ergebnis Investitionsrechnung</b>	<b>-12'339'500.00</b>	<b>-12'437'000.00</b>	<b>-2'539'468.13</b>
	<b>Selbstfinanzierung</b>	<b>2'004'500.00</b>	<b>1'884'800.00</b>	<b>3'060'152.17</b>
	<b>Finanzierungsergebnis</b>	<b>-10'335'000.00</b>	<b>-10'552'200.00</b>	<b>520'684.04</b>
	(+ = Finanzierungsüberschuss / - = Finanzierungsfehlbetrag)			

Funktionale Gliederung		Budget 2023		Budget 2022		Rechnung 2021	
		Aufwand	Ertrag	Aufwand	Ertrag	Aufwand	Ertrag
0	ALLGEMEINE VERWALTUNG	2'980'550.00	1'241'200.00	2'758'300.00	983'800.00	2'916'717.86	1'015'989.82
	<i>Nettoergebnis</i>		<i>1'739'350.00</i>		<i>1'774'500.00</i>		<i>1'900'728.04</i>
1	ÖFFENTLICHE ORDNUNG UND SICHERHEIT, VERTEIDIGUNG	1'016'050.00	193'650.00	940'100.00	216'500.00	1'268'725.09	464'092.83
	<i>Nettoergebnis</i>		<i>822'400.00</i>		<i>723'600.00</i>		<i>804'632.26</i>
2	BILDUNG	7'287'400.00	2'124'650.00	6'626'900.00	1'706'500.00	6'199'244.48	1'825'956.35
	<i>Nettoergebnis</i>		<i>5'162'750.00</i>		<i>4'920'400.00</i>		<i>4'373'288.13</i>
3	KULTUR, SPORT UND FREIZEIT	585'950.00	56'750.00	576'300.00	55'400.00	528'146.60	57'118.45
	<i>Nettoergebnis</i>		<i>529'200.00</i>		<i>520'900.00</i>		<i>471'028.15</i>
4	GESUNDHEIT	811'650.00		797'200.00		769'944.98	
	<i>Nettoergebnis</i>		<i>811'650.00</i>		<i>797'200.00</i>		<i>769'944.98</i>
5	SOZIALE SICHERHEIT	2'013'300.00	533'000.00	1'824'200.00	389'000.00	1'568'265.45	441'560.20
	<i>Nettoergebnis</i>		<i>1'480'300.00</i>		<i>1'435'200.00</i>		<i>1'126'705.25</i>
6	VERKEHR UND NACHRICHTENÜBERMITTLUNG	726'750.00	126'000.00	873'200.00	150'200.00	738'341.21	119'893.85
	<i>Nettoergebnis</i>		<i>600'750.00</i>		<i>723'000.00</i>		<i>618'447.36</i>
7	UMWELTSCHUTZ UND RAUMORDNUNG	2'101'200.00	1'934'200.00	2'085'600.00	1'936'900.00	2'029'663.98	1'851'527.38
	<i>Nettoergebnis</i>		<i>167'000.00</i>		<i>148'700.00</i>		<i>178'136.60</i>
8	VOLKSWIRTSCHAFT	11'300.00	99'600.00	10'400.00	97'700.00	16'532.20	102'454.55
	<i>Nettoergebnis</i>		<i>88'300.00</i>		<i>87'300.00</i>		<i>85'922.35</i>
9	FINANZEN UND STEUERN	1'573'800.00	12'798'900.00	1'448'300.00	12'404'500.00	2'487'371.02	12'644'359.44
	<i>Nettoergebnis</i>		<i>11'225'100.00</i>		<i>10'956'200.00</i>		<i>10'156'988.42</i>
<b>Gesamtergebnis</b>		<b>19'107'950.00</b>	<b>19'107'950.00</b>	<b>17'940'500.00</b>	<b>17'940'500.00</b>	<b>18'522'952.87</b>	<b>18'522'952.87</b>
		<b>19'107'950.00</b>	<b>19'107'950.00</b>	<b>17'940'500.00</b>	<b>17'940'500.00</b>	<b>18'522'952.87</b>	<b>18'522'952.87</b>

Funktionale Gliederung		Budget 2023		Budget 2022		Rechnung 2021	
		Aufwand	Ertrag	Aufwand	Ertrag	Aufwand	Ertrag
<b>0</b>	<b>ALLGEMEINE VERWALTUNG</b>	<b>2'980'550.00</b>	<b>1'241'200.00</b>	<b>2'758'300.00</b>	<b>983'800.00</b>	<b>2'916'717.86</b>	<b>1'015'989.82</b>
	<i>Nettoergebnis</i>		<i>1'739'350.00</i>		<i>1'774'500.00</i>		<i>1'900'728.04</i>
<b>01</b>	<b>Legislative und Exekutive</b>	<b>337'400.00</b>	<b>30'000.00</b>	<b>335'400.00</b>	<b>30'000.00</b>	<b>291'782.45</b>	
<b>011</b>	<b>Legislative</b>	<b>76'200.00</b>		<b>75'100.00</b>		<b>78'327.90</b>	
<b>0110</b>	<b>Legislative</b>	<b>76'200.00</b>		<b>75'100.00</b>		<b>78'327.90</b>	
3000.00	Finanzkommission, Wahlbüro	15'000.00		15'000.00		13'952.40	
3050.00	AG-Beiträge AHV, IV, EO, ALV, Verwaltungskosten					31.05	
3053.00	AG-Beiträge an Unfallversicherungen					0.70	
3054.00	AG-Beiträge an Familienausgleichskassen					6.95	
3055.00	AG-Beiträge an Krankentaggeldversicherungen					0.45	
3090.00	Aus- und Weiterbildung des Personals	200.00		200.00		150.00	
3102.00	Drucksachen, Publikationen	20'000.00		19'000.00		27'081.80	
3130.00	Dienstleistung Dritter	20'000.00		19'600.00		23'198.45	
3132.00	Honorare externe Berater, Gutachter, Fachexperten etc.	14'000.00		14'000.00		7'754.40	
3161.00	Mieten, Benützungskosten Anlagen	200.00					
3170.00	Reisekosten und Spesen	6'500.00		7'000.00		5'851.70	
3636.00	Beitrag an Jugendparlament Aargau	300.00		300.00		300.00	
<b>012</b>	<b>Exekutive</b>	<b>261'200.00</b>	<b>30'000.00</b>	<b>260'300.00</b>	<b>30'000.00</b>	<b>213'454.55</b>	
<b>0120</b>	<b>Exekutive</b>	<b>261'200.00</b>	<b>30'000.00</b>	<b>260'300.00</b>	<b>30'000.00</b>	<b>213'454.55</b>	
3000.00	Gemeinderat, Pauschalentschädigung	200'000.00		200'000.00		170'002.20	
3050.00	AG-Beiträge AHV, IV, EO, ALV, Verwaltungskosten	10'600.00		10'600.00		9'516.05	

Funktionale Gliederung		Budget 2023		Budget 2022		Rechnung 2021	
		Aufwand	Ertrag	Aufwand	Ertrag	Aufwand	Ertrag
3052.00	AG-Beiträge an Pensionskassen	12'100.00		12'100.00		12'346.45	
3053.00	AG-Beiträge an Unfallversicherungen	1'800.00		1'800.00			
3054.00	AG-Beiträge an Familienausgleichskassen	2'300.00		2'300.00		2'131.10	
3055.00	AG-Beiträge an Krankentaggeldversicherungen	1'600.00		1'600.00			
3090.00	Aus- und Weiterbildung des Personals	1'000.00		1'000.00			
3099.00	Übriger Personalaufwand	3'500.00		3'500.00		132.45	
3113.00	Anschaffung Hardware					406.60	
3130.00	Gemeindeammännerverband	900.00		900.00		900.00	
3132.00	Honorare externe Berater, Gutachter, Fachexperten	5'000.00		5'000.00			
3134.00	Sachversicherungsprämien	3'800.00		3'500.00		3'501.50	
3170.00	Repräsentationen	10'000.00		8'500.00		11'342.80	
3170.01	Klausurtagung	2'500.00		3'500.00		2'141.00	
3170.03	Jungbürgerfeier	1'100.00		1'000.00		1'034.40	
3170.04	Neuzuzügeranlass	5'000.00		5'000.00			
4910.00	Interne Verrechnung GR Bildung		30'000.00		30'000.00		
<b>02</b>	<b>Allgemeine Dienste</b>	<b>2'643'150.00</b>	<b>1'211'200.00</b>	<b>2'422'900.00</b>	<b>953'800.00</b>	<b>2'624'935.41</b>	<b>1'015'989.82</b>
<b>021</b>	<b>Finanz- und Steuerverwaltung</b>	<b>982'100.00</b>	<b>521'600.00</b>	<b>832'800.00</b>	<b>477'000.00</b>	<b>848'905.93</b>	<b>484'316.97</b>
<b>0210</b>	<b>Abteilung Finanzen und Steuern</b>	<b>982'100.00</b>	<b>521'600.00</b>	<b>832'800.00</b>	<b>477'000.00</b>	<b>848'905.93</b>	<b>484'316.97</b>
3000.00	Steuerkommission	3'600.00		2'500.00		3'620.00	
3010.00	Löhne des Verwaltungs- und Betriebspersonals	712'000.00		612'100.00		635'691.65	
3010.09	Erstattung von Lohn des Verwaltungs- und Betriebspersonals					-31'650.30	
3050.00	AG-Beiträge AHV, IV, EO, ALV, Verwaltungskosten	46'000.00		40'500.00		39'982.00	
3052.00	AG-Beiträge an Pensionskassen	42'000.00		34'600.00		36'914.60	

Funktionale Gliederung		Budget 2023		Budget 2022		Rechnung 2021	
		Aufwand	Ertrag	Aufwand	Ertrag	Aufwand	Ertrag
3053.00	AG-Beiträge an Unfallversicherungen	11'400.00		15'400.00		9'739.20	
3054.00	AG-Beiträge an Familienausgleichskassen	10'400.00		9'100.00		8'956.55	
3055.00	AG-Beiträge an Krankentaggeldversicherungen	8'000.00		6'700.00		-389.05	
3090.00	Aus- und Weiterbildung des Personals	2'000.00		2'000.00		14'636.50	
3091.00	Personalwerbung	2'000.00				3'402.70	
3099.00	Übriger Personalaufwand	1'000.00		500.00		369.85	
3100.00	Büromaterial	1'500.00		2'000.00		1'010.15	
3102.00	Drucksachen, Publikationen	1'500.00		1'500.00		1'475.60	
3103.00	Fachliteratur, Zeitschriften	600.00		500.00		535.10	
3110.00	Büromöbel und -geräte	2'700.00				346.15	
3113.00	Hardware	2'300.00					
3118.00	Immaterielle Anlagen	34'300.00		30'400.00		25'707.00	
3130.00	Dienstleistung Dritter	4'000.00		6'000.00		3'859.93	
3130.01	Betriebskosten	14'000.00		12'000.00		13'860.00	
3132.00	Honorare externe Berater, Gutachter, Fachexperten etc.	20'000.00				18'594.40	
3158.00	Unterhalt Software	800.00		1'000.00		791.65	
3170.00	Reisekosten und Spesen	2'000.00		2'500.00		1'843.90	
3199.00	Übriger Betriebsaufwand					7.85	
3611.00	IT-Kosten Steuern	60'000.00		53'500.00		59'600.50	
4210.00	Gebühren für Amtshandlungen		20'400.00		20'000.00		20'342.21
4240.00	Ertrag aus Dienstleistungen		3'000.00		1'500.00		2'497.50
4260.00	Rückerstattungen Dritter		100.00				100.00
4260.01	Rückerstattungen Betriebskosten		7'000.00		7'500.00		7'024.98
4270.00	Steuerbussen		11'000.00		15'000.00		10'200.90
4390.00	Übriger Ertrag						5.14
4611.00	Entschädigungen vom Kanton						0.10

Funktionale Gliederung		Budget 2023		Budget 2022		Rechnung 2021	
		Aufwand	Ertrag	Aufwand	Ertrag	Aufwand	Ertrag
4612.00	Entschädigungen von Gemeinden und Gemeindeverbänden		80'800.00		74'900.00		77'670.44
4612.03	Entschädigung Gemeinden Führung Gemeindesteueramt		172'200.00		155'000.00		159'531.45
4612.04	Entschädigung Gemeinden Finanzverwaltung		143'300.00		125'000.00		126'207.55
4612.05	Steuerinkassoprovision Kirchgemeinden		54'000.00		50'000.00		53'162.65
4910.00	Verwaltungsentschädigungen anderer Aufgabenbereiche		29'800.00		28'100.00		27'574.05
<b>022</b>	<b>Allgemeine Dienste, übrige</b>	<b>1'204'600.00</b>	<b>343'700.00</b>	<b>1'052'800.00</b>	<b>262'000.00</b>	<b>1'103'522.23</b>	<b>257'863.85</b>
<b>0220</b>	<b>Allgemeine Dienste, übrige</b>	<b>1'204'600.00</b>	<b>343'700.00</b>	<b>1'052'800.00</b>	<b>262'000.00</b>	<b>1'103'522.23</b>	<b>257'863.85</b>
3010.00	Löhne des Verwaltungs- und Betriebspersonals	854'500.00		714'500.00		688'916.90	
3050.00	AG-Beiträge AHV, IV, EO, ALV, Verwaltungskosten	59'000.00		47'200.00		45'462.35	
3052.00	AG-Beiträge an Pensionskassen	55'000.00		49'000.00		45'481.25	
3053.00	AG-Beiträge an Unfallversicherungen	14'000.00		17'100.00		10'832.35	
3054.00	AG-Beiträge an Familienausgleichskassen	12'800.00		10'300.00		9'827.45	
3055.00	AG-Beiträge an Krankentaggeldversicherungen	8'000.00		7'200.00		-992.55	
3090.00	Aus- und Weiterbildung des Personals	7'000.00		4'000.00		16'599.70	
3091.00	Personalwerbung	1'000.00		1'000.00		15'009.15	
3099.00	Übriger Personalaufwand	18'000.00		20'000.00		18'123.20	
3100.00	Büromaterial	13'000.00		13'000.00		12'228.00	
3102.00	Drucksachen, Publikationen	12'000.00		12'000.00		10'017.60	
3103.00	Fachliteratur, Zeitschriften	500.00				277.95	
3110.00	Büromöbel und -geräte	5'600.00				905.55	
3113.00	Hardware	3'000.00		3'000.00		8'831.70	
3118.00	Immaterielle Anlagen	34'000.00					

Funktionale Gliederung		Budget 2023		Budget 2022		Rechnung 2021	
		Aufwand	Ertrag	Aufwand	Ertrag	Aufwand	Ertrag
3130.00	Dienstleistung Dritter	25'000.00		23'000.00		27'020.38	
3130.04	Beitrag E-Gov und Fit4Digital	12'000.00		11'700.00		11'512.50	
3132.00	Honorare externe Gutachter, externe Unterstützung Bauverwaltung	10'000.00		10'000.00		50'395.20	
3132.01	Internes Kontroll-System IKS	3'500.00		5'000.00		3'218.10	
3132.02	externe Unterstützung Kanzlei, Sozialdienst					1'017.65	
3134.00	Sachversicherungsprämien	7'100.00		7'000.00		6'643.95	
3150.00	Unterhalt Büromöbel und -geräte	500.00		500.00		533.15	
3158.00	Unterhalt immaterielle Anlagen	33'100.00		45'300.00		57'076.35	
3158.01	Betriebskosten Software GEVER	13'000.00		29'500.00		15'144.60	
3170.00	Reisekosten und Spesen	3'000.00		3'000.00		1'609.45	
3300.60	Planmässige Abschreibungen Mobilien / IT VV					28'320.50	
3320.00	Planmässige Abschreibungen Software allg. Haushalt (GEVER)			19'500.00		19'509.80	
4210.00	Gebühren für Amtshandlungen		4'000.00		300.00		4'379.85
4210.01	Baubewilligungsgebühren		120'000.00		120'000.00		132'201.60
4240.00	Ertrag aus Dienstleistungen		2'000.00		1'700.00		1'997.50
4250.00	Verkäufe				100.00		
4260.00	Rückerstattungen Dritter		5'000.00				3'446.95
4270.00	Bussen		1'000.00		1'000.00		
4611.02	Kostenersatz Kanton Verwaltungs-/Betreuungspauschale		15'000.00				8'238.90
4612.00	Entschädigung Gemeinden Führung Bauverwaltung		187'800.00		130'000.00		105'206.55
4910.00	Verwaltungsentschädigung Asylwesen		8'900.00		8'900.00		2'392.50
<b>029</b>	<b>Verwaltungsliegenschaften, übriges</b>	<b>456'450.00</b>	<b>345'900.00</b>	<b>537'300.00</b>	<b>214'800.00</b>	<b>672'507.25</b>	<b>273'809.00</b>

Funktionale Gliederung		Budget 2023		Budget 2022		Rechnung 2021	
		Aufwand	Ertrag	Aufwand	Ertrag	Aufwand	Ertrag
<b>0290</b>	<b>Verwaltungsliegenschaften, übriges</b>	<b>456'450.00</b>	<b>345'900.00</b>	<b>537'300.00</b>	<b>214'800.00</b>	<b>672'507.25</b>	<b>273'809.00</b>
3010.00	Löhne des Verwaltungs- und Betriebspersonals	25'800.00		25'500.00		24'909.00	
3010.01	Löhne Alterszentrum Hubpünt (nicht Senevita)	27'000.00					
3010.09	Erstattung von Lohn des Verwaltungs- und Betriebspersonals					-3.70	
3050.00	AG-Beiträge AHV, IV, EO, ALV, Verwaltungskosten	3'200.00		1'600.00		1'551.40	
3052.00	AG-Beiträge Pensionskasse	3'000.00		1'400.00		1'351.40	
3053.00	AG-Beiträge an Unfallversicherungen	1'000.00		600.00		528.15	
3054.00	AG-Beiträge an Familienausgleichskassen	800.00		400.00		347.20	
3055.00	AG-Beiträge an Krankentaggeldversicherungen	450.00		200.00		181.70	
3101.00	Betriebs-, Verbrauchsmaterial	3'500.00		1'000.00		1'152.05	
3101.01	Betriebs-, Verbrauchsmaterial Hubpünt	2'000.00					
3110.00	Büromöbel und -geräte					5'170.60	
3120.00	Ver- und Entsorgung	30'500.00		27'500.00		28'520.00	
3120.01	Ver- und Entsorgung Zentrum Hubpünt	28'000.00		25'000.00		30'125.90	
3130.00	Dienstleistungen Dritter	1'500.00		3'000.00		354.10	
3130.01	Verwaltungskosten Zentrum AFZ	7'200.00		3'600.00		2'935.75	
3134.00	Sachversicherungsprämien	8'900.00		9'000.00		8'868.75	
3144.00	Unterhalt Hochbauten	4'400.00		4'400.00		9'638.80	
3144.01	Unterhalt Zentrum AFZ	32'200.00		25'300.00		20'043.25	
3144.02	Unterhalt Burgturm	9'800.00		6'500.00		3'513.85	
3144.03	Unterhalt Gemeindehaus	19'800.00		30'300.00		83'692.80	
3144.04	Unterhalt Werkhof Gerbi	4'700.00		4'000.00		2'999.85	
3144.05	Unterhalt Polizeigebäude	3'700.00		17'600.00		9'288.15	
3151.00	Unterhalt Apparate, Maschinen, Geräte, Fahrzeuge, Werkzeuge	1'000.00		1'000.00		3'858.15	



Funktionale Gliederung		Budget 2023		Budget 2022		Rechnung 2021	
		Aufwand	Ertrag	Aufwand	Ertrag	Aufwand	Ertrag
3161.00	Benützungskosten Maschinen	400.00		300.00		422.65	
3300.40	Planmässige Abschreibungen Hochbauten VV	237'600.00		349'100.00		349'192.90	
3301.40	Ausserplanmässige Abschreibungen Hochbauten allgemeiner Haushalt					83'864.55	
4260.00	Rückerstattungen Dritter		25'000.00		3'000.00		33'860.85
4470.00	Pacht- und Mietzinse Liegenschaften VV		51'000.00		50'800.00		51'049.00
4470.01	Mietzinsen AFZ		179'000.00		72'000.00		72'865.00
4470.02	Mietzinseinnahmen Burgturm		28'700.00		28'700.00		21'455.00
4472.00	Vergütung für Benützungen Liegenschaften VV		400.00		500.00		320.00
4612.00	Interne Verrechnung Miete Spezialfinanzierung		24'000.00		24'000.00		24'000.00
4920.00	Interne Verrechnungen Mieten		37'800.00		35'800.00		70'259.15
<b>1</b>	<b>ÖFFENTLICHE ORDNUNG UND SICHERHEIT, VERTEIDIGUNG</b>	<b>1'016'050.00</b>	<b>193'650.00</b>	<b>940'100.00</b>	<b>216'500.00</b>	<b>1'268'725.09</b>	<b>464'092.83</b>
	<i>Nettoergebnis</i>		<i>822'400.00</i>		<i>723'600.00</i>		<i>804'632.26</i>
<b>11</b>	<b>Öffentliche Sicherheit</b>	<b>191'500.00</b>	<b>5'000.00</b>	<b>165'800.00</b>	<b>3'000.00</b>	<b>152'130.50</b>	<b>5'603.55</b>
<b>111</b>	<b>Polizei</b>	<b>191'500.00</b>	<b>5'000.00</b>	<b>165'800.00</b>	<b>3'000.00</b>	<b>152'130.50</b>	<b>5'603.55</b>
<b>1110</b>	<b>Polizei</b>	<b>191'500.00</b>	<b>5'000.00</b>	<b>165'800.00</b>	<b>3'000.00</b>	<b>152'130.50</b>	<b>5'603.55</b>
3130.00	Dienstleistungen Dritter	23'300.00		24'000.00		12'434.35	
3181.09	Eingang abgeschriebener Forderungen					-125.00	
3612.00	Beitrag an Regionalpolizei	166'600.00		141'800.00		137'875.00	
3612.01	Kontrolle ruhender Verkehr	1'600.00				1'946.15	
4270.00	Bussen		5'000.00		3'000.00		5'603.55
<b>14</b>	<b>Allgemeines Rechtswesen</b>	<b>309'100.00</b>	<b>59'250.00</b>	<b>314'000.00</b>	<b>75'800.00</b>	<b>609'150.87</b>	<b>318'847.50</b>

Funktionale Gliederung		Budget 2023		Budget 2022		Rechnung 2021	
		Aufwand	Ertrag	Aufwand	Ertrag	Aufwand	Ertrag
<b>140</b>	<b>Allgemeines Rechtswesen</b>	<b>309'100.00</b>	<b>59'250.00</b>	<b>314'000.00</b>	<b>75'800.00</b>	<b>609'150.87</b>	<b>318'847.50</b>
<b>1400</b>	<b>Allgemeines Rechtswesen</b>	<b>226'650.00</b>	<b>14'250.00</b>	<b>224'000.00</b>	<b>25'800.00</b>	<b>249'465.42</b>	<b>11'698.00</b>
3010.00	Löhne des Verwaltungs- und Betriebspersonals	8'100.00		8'000.00		5'171.65	
3010.09	Erstattung von Lohn des Verwaltungs- und Betriebspersonals					-25.80	
3050.00	AG-Beiträge AHV, IV, EO, ALV, Verwaltungskosten	400.00		600.00		341.65	
3052.00	AG-Beiträge an Pensionskassen	450.00		700.00		397.45	
3053.00	AG-Beiträge an Unfallversicherungen	100.00		200.00		90.05	
3054.00	AG-Beiträge an Familienausgleichskassen	100.00		100.00		75.00	
3055.00	AG-Beiträge an Krankentaggeldversicherungen	100.00		100.00		-11.70	
3101.00	Betriebs-, Verbrauchsmaterial					39.65	
3102.00	Drucksachen, Publikationen	2'600.00		2'500.00		2'648.70	
3120.00	Ver- und Entsorgung	100.00		100.00		107.70	
3612.00	Beitrag an Reg. Zivilstandsamt	26'700.00		30'200.00		27'253.75	
3612.01	Beitrag an Kindes- und Erwachsenenschutzdienst	187'900.00		181'300.00		185'912.25	
3612.02	Beitrag an regionales Betreibungsamt					27'405.07	
3636.00	Beitrag an Organisationen	100.00		200.00		60.00	
4210.00	Gebühren für Amtshandlungen		6'000.00		12'000.00		5'262.00
4240.01	Plakatgebühren		250.00		300.00		250.00
4240.03	Wirtschaftsgebühren				500.00		
4472.00	Marktstandgebühren		8'000.00		13'000.00		4'686.00
4611.00	Entschädigungen vom Kanton						1'500.00
<b>1401</b>	<b>Einwohnerdienste</b>	<b>82'450.00</b>	<b>45'000.00</b>	<b>90'000.00</b>	<b>50'000.00</b>	<b>95'971.70</b>	<b>43'435.75</b>
3010.00	Löhne des Verwaltungs- und Betriebspersonals	40'450.00		48'700.00		50'898.90	

Funktionale Gliederung		Budget 2023		Budget 2022		Rechnung 2021	
		Aufwand	Ertrag	Aufwand	Ertrag	Aufwand	Ertrag
3050.00	AG-Beiträge AHV, IV, EO, ALV, Verwaltungskosten	2'500.00		3'100.00		3'295.40	
3052.00	AG-Beiträge an Pensionskassen	400.00		400.00		1'333.65	
3053.00	AG-Beiträge an Unfallversicherungen	600.00		1'100.00		1'129.50	
3054.00	AG-Beiträge an Familienausgleichskassen	600.00		700.00		738.00	
3055.00	AG-Beiträge an Krankentaggeldversicherungen	400.00		600.00		481.85	
3099.00	Übriger Personalaufwand	200.00		200.00		170.00	
3118.00	Immaterielle Anlagen	7'000.00		7'000.00		8'569.00	
3130.00	Dienstleistungen Dritter	8'000.00		7'500.00		6'242.51	
3158.00	Unterhalt Software	1'000.00		1'000.00			
3181.00	Tatsächliche Forderungsverluste					66.00	
3181.09	Eingang abgeschriebener Forderungen					-22.00	
3601.00	Gebühren Pass/Identitätskarten, Migrationsamt	20'000.00		19'000.00		21'840.70	
3612.00	Beitrag eUmzug	1'300.00		700.00		1'228.19	
4210.00	Gebühren für Amtshandlungen		45'000.00		50'000.00		43'435.75
<b>1407</b>	<b>Regionales Betriebsamt</b>					<b>263'713.75</b>	<b>263'713.75</b>
3010.00	Löhne des Verwaltungs- und Betriebspersonals					148'680.55	
3010.09	Erstattung von Lohn des Verwaltungs- und Betriebspersonals					-4'676.10	
3050.00	AG-Beiträge AHV, IV, EO, ALV, Verwaltungskosten					9'646.50	
3052.00	AG-Beiträge an Pensionskassen					11'314.30	
3053.00	AG-Beiträge an Unfallversicherungen					3'308.15	
3054.00	AG-Beiträge an Familienausgleichskasse					2'160.50	
3055.00	AG-Beiträge an Krankentaggeldversicherungen					1'251.65	
3099.00	Übriger Personalaufwand					104.55	

Funktionale Gliederung		Budget 2023		Budget 2022		Rechnung 2021	
		Aufwand	Ertrag	Aufwand	Ertrag	Aufwand	Ertrag
3100.00	Büromaterial					2'030.95	
3102.00	Drucksachen, Publikationen					602.70	
3103.00	Fachliteratur					318.00	
3130.00	Portokosten, Kontoführungsspesen					20'955.20	
3130.01	Telefonkosten					750.00	
3130.03	Gebührenaufwand					5'045.00	
3158.00	Unterhalt immatrielle Anlagen (Software)					5'731.45	
3170.00	Reisekosten und Spesen					414.80	
3612.01	Entschädigung Stadt Lenzburg					30'445.55	
3910.00	Verwaltungsentschädigung Gemeinde Seengen					5'170.85	
3920.00	Interne Verrechnung Raummiete					20'459.15	
4210.00	Gebühren für Amtshandlungen						195'575.13
4612.00	Beiträge Vertragsgemeinden						68'138.62
<b>15</b>	<b>Feuerwehr</b>	<b>421'650.00</b>	<b>119'400.00</b>	<b>381'200.00</b>	<b>120'700.00</b>	<b>442'985.47</b>	<b>135'907.95</b>
<b>150</b>	<b>Feuerwehr</b>	<b>421'650.00</b>	<b>119'400.00</b>	<b>381'200.00</b>	<b>120'700.00</b>	<b>442'985.47</b>	<b>135'907.95</b>
<b>1500</b>	<b>Feuerwehr</b>	<b>414'850.00</b>	<b>118'300.00</b>	<b>373'900.00</b>	<b>119'600.00</b>	<b>437'272.52</b>	<b>134'807.95</b>
3000.00	Löhne, Tag- und Sitzungsgelder an Behörden und Kommissionen	16'000.00		3'700.00		5'600.00	
3010.01	Funktionsentschädigungen	30'300.00		31'100.00		27'300.00	
3010.02	Sold Übungen	76'000.00		76'000.00		70'020.00	
3010.03	Sold Einsätze, Verkehrsdienst, AS-Flaschenfüllungen usw.	23'000.00		23'000.00		44'205.00	
3010.04	Löhne Kurswesen AGV			2'800.00			
3010.05	Lohnanteil, übrige (Gemeindewerk)	200.00				194.65	
3010.09	Erstattung von Lohn des Verwaltungs- und Betriebspersonals					-0.95	

Funktionale Gliederung		Budget 2023		Budget 2022		Rechnung 2021	
		Aufwand	Ertrag	Aufwand	Ertrag	Aufwand	Ertrag
3050.00	AG-Beiträge AHV, IV, EO, ALV, Verwaltungskosten	550.00		200.00		557.30	
3052.00	AG-Beiträge an Pensionskassen	50.00				14.95	
3053.00	AG-Beiträge an Unfallversicherungen					4.50	
3054.00	AG-Beiträge an Familienausgleichskassen	100.00		100.00		122.65	
3055.00	AG-Beiträge an Krankentaggeldversicherungen					2.70	
3090.00	Aus- und Weiterbildung des Personals	43'300.00		34'300.00		42'719.92	
3099.00	Übriger Personalaufwand	4'100.00		9'100.00		2'526.00	
3100.00	Büromaterial	1'500.00		1'500.00		817.15	
3101.00	Betriebs-, Verbrauchsmaterial	14'100.00		13'100.00		15'397.15	
3102.00	Drucksachen, Publikationen	1'200.00		1'200.00		1'123.20	
3103.00	Fachliteratur, Zeitschriften	1'400.00		1'400.00		1'125.00	
3111.00	Maschinen, Geräte und Fahrzeuge	45'000.00		19'900.00		63'345.30	
3112.00	Kleider, Wäsche, Vorhänge	18'300.00		15'300.00		22'669.85	
3113.00	Hardware	500.00				2'213.20	
3120.00	Ver- und Entsorgung	8'000.00		7'200.00		8'170.60	
3130.00	Dienstleistung Dritter	4'000.00		4'000.00		1'842.50	
3130.01	Feuerschau	1'000.00		1'000.00			
3134.00	Sachversicherungsprämien	7'000.00		7'500.00		6'663.20	
3137.00	Motorfahrzeugssteuern	400.00		400.00		29.00	
3144.00	Unterhalt Hochbauten, Gebäude	4'000.00		3'400.00		6'739.40	
3151.00	Unterhalt Apparate, Maschinen, Geräte, Fahrzeuge, Werkzeuge	28'400.00		30'000.00		26'484.55	
3158.00	Unterhalt immaterielle Anlagen	100.00		100.00		96.95	
3170.00	Hauptübung	10'300.00		11'600.00		10'434.10	
3181.00	Tatsächliche Forderungsverluste	500.00		500.00		1'394.20	
3181.09	Eingang abgeschriebener Forderungen	-100.00		-100.00		-40.75	

Funktionale Gliederung		Budget 2023		Budget 2022		Rechnung 2021	
		Aufwand	Ertrag	Aufwand	Ertrag	Aufwand	Ertrag
3300.60	Planmässige Abschreibungen Mobilien VV	23'650.00		23'600.00		23'587.05	
3611.00	Beitrag AGV Alarmzentrale	6'000.00		6'000.00		5'940.00	
3612.00	Hydrantenentschädigung an Wasserversorgung	44'600.00		44'600.00		44'600.00	
3636.00	Verbandsbeiträge	1'400.00		1'400.00		1'374.15	
4200.00	Feuerwehrsteuern		102'000.00		102'000.00		102'133.50
4260.00	Rückerstattungen Dritter, Dienstleistungen		8'000.00		5'000.00		20'560.65
4270.00	Bussen		1'000.00		1'000.00		220.00
4611.00	Entschädigung AGV für Kurse				4'300.00		3'621.80
4612.00	Rückerstattungen Gemeinden für Füllungen Atemschutzflaschen		3'500.00		3'500.00		4'522.00
4631.00	Beitrag AGV aus Löschfonds		3'800.00		3'800.00		3'750.00
<b>1501</b>	<b>Jugendfeuerwehr Seetal</b>	<b>6'800.00</b>	<b>1'100.00</b>	<b>7'300.00</b>	<b>1'100.00</b>	<b>5'712.95</b>	<b>1'100.00</b>
3010.00	Besoldung Leiterteam	2'250.00		2'300.00		2'500.00	
3090.00	Aus- und Weiterbildung	450.00		900.00			
3100.00	Büromaterial	100.00		100.00			
3101.00	Material, Anschaffungen	200.00		200.00			
3102.00	Drucksachen, Publikationen, Werbung	700.00		700.00		220.80	
3112.00	Kleider, Ausrüstung	1'600.00		1'800.00		2'101.30	
3158.00	Unterhalt immaterielle Anlagen	100.00		100.00		72.85	
3161.00	Uebungsgestaltung, Mieten	600.00		400.00			
3170.00	Reisekosten und Spesen	800.00		800.00		818.00	
4612.00	Beiträge von Gemeinden		300.00		300.00		300.00
4631.00	Kantonsbeiträge (AGV)		800.00		800.00		800.00
<b>16</b>	<b>Verteidigung</b>	<b>93'800.00</b>	<b>10'000.00</b>	<b>79'100.00</b>	<b>17'000.00</b>	<b>64'458.25</b>	<b>3'733.83</b>
<b>161</b>	<b>Militärische Verteidigung</b>	<b>16'300.00</b>		<b>15'800.00</b>		<b>16'061.15</b>	

Funktionale Gliederung		Budget 2023		Budget 2022		Rechnung 2021	
		Aufwand	Ertrag	Aufwand	Ertrag	Aufwand	Ertrag
<b>1610</b>	<b>Militärische Verteidigung</b>	<b>16'300.00</b>		<b>15'800.00</b>		<b>16'061.15</b>	
3134.00	Sachversicherungsprämien	100.00		100.00		107.10	
3170.00	Wehrmännerentlassung	1'000.00		500.00		800.00	
3300.60	Planmässige Abschreibungen Mobilien VV allgemeiner Haushalt	14'800.00		14'800.00		14'754.05	
3636.00	Beitrag an Sportschützen	400.00		400.00		400.00	
<b>162</b>	<b>Zivile Verteidigung</b>	<b>77'500.00</b>	<b>10'000.00</b>	<b>63'300.00</b>	<b>17'000.00</b>	<b>48'397.10</b>	<b>3'733.83</b>
<b>1620</b>	<b>Zivilschutz</b>	<b>77'500.00</b>	<b>10'000.00</b>	<b>63'300.00</b>	<b>17'000.00</b>	<b>48'397.10</b>	<b>3'733.83</b>
3101.00	Betriebs-, Verbrauchsmaterial					292.50	
3102.00	Drucksachen, Publikationen	100.00		100.00		51.90	
3120.00	Ver- und Entsorgung	400.00		400.00		354.65	
3130.01	Telefongebühren	300.00		300.00		294.05	
3134.00	Sachversicherungsprämien	100.00		100.00		114.00	
3144.00	Unterhalt Hochbauten	500.00		500.00			
3612.00	Beitrag an ZSO / RFO	76'100.00		61'900.00		47'290.00	
4501.00	Entnahmen aus Fonds des FK		10'000.00		17'000.00		3'733.83
<b>2</b>	<b>BILDUNG</b>	<b>7'287'400.00</b>	<b>2'124'650.00</b>	<b>6'626'900.00</b>	<b>1'706'500.00</b>	<b>6'199'244.48</b>	<b>1'825'956.35</b>
	<i>Nettoergebnis</i>		<i>5'162'750.00</i>		<i>4'920'400.00</i>		<i>4'373'288.13</i>
<b>21</b>	<b>Obligatorische Schule</b>	<b>6'928'300.00</b>	<b>2'119'650.00</b>	<b>6'302'300.00</b>	<b>1'702'300.00</b>	<b>5'871'910.98</b>	<b>1'823'546.35</b>
<b>211</b>	<b>Eingangsstufe</b>	<b>293'900.00</b>	<b>5'400.00</b>	<b>279'300.00</b>		<b>288'603.55</b>	
<b>2110</b>	<b>Kindergarten</b>	<b>293'900.00</b>	<b>5'400.00</b>	<b>279'300.00</b>		<b>288'603.55</b>	
3102.00	Drucksachen, Publikationen	300.00		300.00		253.55	
3104.00	Lehrmittel	16'500.00		14'100.00		12'369.30	

Funktionale Gliederung		Budget 2023		Budget 2022		Rechnung 2021	
		Aufwand	Ertrag	Aufwand	Ertrag	Aufwand	Ertrag
3110.00	Büromöbel und -geräte, Schulmobiliar	2'700.00					
3113.00	Hardware			2'700.00			
3130.00	Telefon	500.00		500.00		408.30	
3171.00	Exkursionen, Schulreisen und Lager	2'400.00		2'300.00		929.90	
3631.00	Besoldungsanteil an Kanton	271'500.00		259'400.00		274'642.50	
4612.00	Entschädigungen von Gemeinden und Gemeindeverbänden		5'400.00				
<b>212</b>	<b>Primarstufe</b>	<b>1'220'150.00</b>	<b>8'200.00</b>	<b>1'164'500.00</b>	<b>9'300.00</b>	<b>1'083'575.25</b>	<b>3'026.00</b>
<b>2120</b>	<b>Primarstufe</b>	<b>1'220'150.00</b>	<b>8'200.00</b>	<b>1'164'500.00</b>	<b>9'300.00</b>	<b>1'083'575.25</b>	<b>3'026.00</b>
3020.00	Schulämter	2'600.00				2'660.00	
3020.02	Schwimmunterricht	11'000.00		11'000.00		10'600.00	
3050.00	AG-Beiträge AHV, IV, EO, ALV, Verwaltungskosten	1'000.00		1'000.00		858.40	
3052.00	AG-Beiträge an Pensionskassen	800.00		800.00		741.65	
3053.00	AG-Beiträge an Unfallversicherungen	300.00		300.00		294.40	
3054.00	AG-Beiträge an Familienausgleichskassen	200.00		200.00		192.30	
3055.00	AG-Beiträge an Krankentaggeldversicherungen	100.00				125.60	
3091.00	Personalwerbung	1'000.00		1'000.00			
3102.00	Drucksachen, Publikationen	5'500.00		5'500.00		6'170.50	
3103.00	Fachliteratur, Zeitschriften	500.00		500.00		398.35	
3104.00	Lehrmittel Primar allgemein	71'000.00		63'500.00		67'939.80	
3104.01	Lehrmittel Deutsch als Zweitsprache	2'250.00		1'500.00		881.45	
3104.02	Material Musikgrundschule	700.00		600.00		702.50	
3104.03	Lehrmittel Medien+Informatik	2'400.00		2'200.00			
3104.04	Material TTG US/MS- Teil AW	10'850.00		10'300.00		3'125.40	
3104.05	Material TTG - Teil TW	17'500.00		15'900.00		7'787.85	



Funktionale Gliederung		Budget 2023		Budget 2022		Rechnung 2021	
		Aufwand	Ertrag	Aufwand	Ertrag	Aufwand	Ertrag
3104.06	Lehrmittel Logopädie	1'000.00		1'300.00		313.05	
3110.00	Büromöbel und -geräte, Schulmobiliar	6'550.00		14'700.00		4'048.95	
3110.01	Anschaffungen Logopädie			1'500.00		929.20	
3113.00	Hardware					234.50	
3169.00	Benützung Hallenbad Seon	7'200.00		7'200.00		8'880.00	
3171.00	Exkursionen, Schulreisen und Lager	29'500.00		35'000.00		15'586.95	
3171.01	Schülertransport Hallenbad	5'000.00		5'000.00		1'959.20	
3631.00	Besoldungsanteil an Kanton	1'038'400.00		985'500.00		944'315.20	
3637.00	Beiträge an private Haushalte	4'800.00				4'830.00	
4612.00	Schulgeld von Gemeinden		8'200.00		9'300.00		3'288.00
4632.00	Besoldungsanteil von Gemeinden						-262.00
<b>213</b>	<b>Oberstufe</b>	<b>1'128'950.00</b>	<b>514'800.00</b>	<b>1'043'900.00</b>	<b>434'700.00</b>	<b>855'088.58</b>	<b>516'465.15</b>
<b>2130</b>	<b>Oberstufe</b>	<b>1'128'950.00</b>	<b>514'800.00</b>	<b>1'043'900.00</b>	<b>434'700.00</b>	<b>855'088.58</b>	<b>516'465.15</b>
3020.00	Löhne der Lehrpersonen	8'500.00				7'760.00	
3050.00	AG-Beiträge AHV, IV, EO, ALV, Verwaltungskosten	450.00				368.75	
3053.00	AG-Beiträge an Unfallversicherungen	150.00				120.60	
3054.00	AG-Beiträge an Familienausgleichskassen	100.00				82.60	
3055.00	AG-Beiträge an Krankentaggeldversicherungen	100.00				46.20	
3091.00	Personalwerbung	3'500.00		1'000.00			
3102.00	Drucksachen, Publikationen	9'500.00		9'500.00		14'677.20	
3103.00	Fachliteratur, Zeitschriften	1'200.00		1'200.00		1'101.35	
3104.00	Lehrmittel Bez	67'400.00		62'200.00		37'650.67	
3104.01	Lehrmittel SeReal	50'100.00		49'600.00		46'706.61	
3104.02	Lehrmittel Zeichnen Oberstufe	8'600.00		11'400.00		8'613.25	
3104.03	Lehrmittel Natur + Technik	11'800.00		8'800.00		8'873.05	

Funktionale Gliederung		Budget 2023		Budget 2022		Rechnung 2021	
		Aufwand	Ertrag	Aufwand	Ertrag	Aufwand	Ertrag
3104.04	Lehrmittel Projekt Begabtenförderung "Einstein"	500.00		500.00		550.50	
3104.06	Lehrmittel WAH	9'200.00		10'200.00		6'212.25	
3104.07	Material Werken AW alter Lehrplan			4'700.00		14'064.15	
3104.08	Malatelier / Theater					837.80	
3104.09	Material TW alter Lehrplan			2'400.00		5'365.05	
3104.10	Material TTG Werken	8'900.00		13'900.00		634.20	
3104.11	Material TTG TW	8'400.00		13'400.00		8'992.15	
3104.12	Material Medien+Informatik	5'400.00		3'600.00		1'260.00	
3104.13	Material Praktika	8'150.00		6'400.00		1'243.40	
3105.00	Lebensmittel WHA - Hauswirtschaft	32'150.00		47'300.00		25'188.00	
3110.00	Anschaffungen Büromobiliar, Büromaschinen und -geräte, Schulmobiliar Sereal	2'250.00		6'000.00		542.80	
3110.01	Anschaffungen Büromobiliar, Büro maschinen und -geräte, Schulmobiliar Bez.	2'000.00		4'800.00		2'998.40	
3111.00	Anschaffungen Apparate, Geräte, Werkzeuge bis 2020	1'300.00					
3111.01	Anschaffungen Natur und Technik	4'350.00				6'137.25	
3111.02	Anschaffungen TTG - AW			5'000.00		4'224.75	
3111.03	Anschaffungen TTG - TW	5'600.00		300.00		548.20	
3111.04	Anschaffungen WHA	2'800.00		3'300.00		1'371.95	
3151.00	Unterhalt Apparate, Maschinen, Geräte, Fahrzeuge, Werkzeuge					2'399.55	
3171.00	Exkursionen, Schulreisen und Lager	80'650.00		104'500.00		35'187.15	
3612.00	Schulgelder an Gemeinden	25'000.00		32'500.00		17'458.00	
3631.00	Besoldungsanteil an Kanton	767'400.00		640'900.00		590'266.30	
3632.00	Besoldungsanteil an Gemeinden	500.00		500.00		502.45	
3637.00	Beiträge an private Haushalte	3'000.00				3'104.00	
4612.00	Entschädigungen von Gemeinden		514'800.00		434'700.00		504'286.15

Funktionale Gliederung		Budget 2023		Budget 2022		Rechnung 2021	
		Aufwand	Ertrag	Aufwand	Ertrag	Aufwand	Ertrag
4632.00	Besoldungsanteil von Gemeinden						12'179.00
<b>214</b>	<b>Musikschulen</b>	<b>1'127'650.00</b>	<b>850'850.00</b>	<b>871'800.00</b>	<b>654'000.00</b>	<b>805'236.30</b>	<b>633'800.80</b>
<b>2140</b>	<b>Musikschulen</b>	<b>296'800.00</b>	<b>20'000.00</b>	<b>217'800.00</b>		<b>188'266.60</b>	
3612.00	Entschädigungen an Gemeinden und Gemeindeverbände	296'800.00		217'800.00		188'266.60	
4502.00	Entnahme aus Legaten und Stiftungen des FK		20'000.00				
<b>2146</b>	<b>Kreismusikschule Seengen</b>	<b>830'850.00</b>	<b>830'850.00</b>	<b>654'000.00</b>	<b>654'000.00</b>	<b>616'969.70</b>	<b>633'800.80</b>
3000.00	Sitzungsgelder Kreismusikschulkommission	4'000.00				3'760.00	
3010.00	Lohn Sekretariat	82'050.00		24'300.00		24'802.90	
3020.00	Löhne Leitung und Lehrpersonen	559'000.00		495'500.00		478'507.75	
3050.00	AG-Beiträge AHV, IV, EO, ALV, Verwaltungskosten	37'800.00		33'200.00		32'593.75	
3052.00	AG-Beiträge an Pensionskassen	40'000.00		37'800.00		38'909.60	
3053.00	AG-Beiträge an Unfallversicherungen	1'200.00		1'000.00		1'134.10	
3054.00	AG-Beiträge an Familienausgleichskasse	8'500.00		7'500.00		7'304.40	
3055.00	AG-Beiträge an Krankentaggeldversicherungen	400.00		400.00		229.45	
3090.00	Aus- und Weiterbildung des Personals	3'200.00		3'200.00		900.00	
3091.00	Personalwerbung	1'000.00		500.00			
3099.00	Übriger Personalaufwand	500.00		500.00		360.55	
3100.00	Büromaterial	400.00		400.00			
3102.00	Drucksachen, Publikationen	2'100.00		3'100.00		2'430.65	
3104.00	Lehrmittel, Noten	750.00					
3111.00	Anschaffung Instrumente, Notenständer usw.	50'000.00		5'000.00		2'986.70	
3118.00	Anschaffung Software	10'400.00		500.00			
3130.00	Dienstleistungen Dritter	1'300.00		2'100.00		2'777.80	

Funktionale Gliederung		Budget 2023		Budget 2022		Rechnung 2021	
		Aufwand	Ertrag	Aufwand	Ertrag	Aufwand	Ertrag
3151.00	Unterhalt Instrumente, Geräte	7'550.00		7'600.00		1'309.00	
3158.00	Unterhalt Software			10'600.00			
3170.00	Reisekosten und Spesen	3'000.00		3'000.00		1'730.25	
3181.09	Eingang abgeschriebener Forderungen					-680.00	
3612.00	Beiträge an andere Musikschulen	3'000.00		3'000.00		3'838.50	
3636.00	Verbandsbeiträge	2'000.00		2'000.00		1'840.00	
3910.00	Verwaltungsentschädigung Gemeinde Seengen	12'700.00		12'800.00		12'234.30	
4231.00	Elternbeiträge, Kursgelder		302'000.00		297'000.00		310'928.15
4260.00	Rückerstattungen Dritter		45'000.00				
4612.00	Entschädigung Vertragsgemeinden		483'850.00		357'000.00		322'872.65
<b>217</b>	<b>Schulliegenschaften</b>	<b>2'121'700.00</b>	<b>529'300.00</b>	<b>2'027'800.00</b>	<b>438'900.00</b>	<b>1'956'732.76</b>	<b>496'755.55</b>
<b>2170</b>	<b>Schulliegenschaften</b>	<b>2'121'700.00</b>	<b>529'300.00</b>	<b>2'027'800.00</b>	<b>438'900.00</b>	<b>1'956'732.76</b>	<b>496'755.55</b>
3010.01	Löhne Hauswarte Schulanlagen inkl. Kindergärten	446'200.00		377'000.00		386'706.35	
3010.02	Löhne Aushilfen, Hallenverantwortliche, Gemeindewerk	33'350.00		31'500.00		23'542.45	
3010.09	Erstattung von Lohn des Verwaltungs- und Betriebspersonals					-2'096.00	
3049.00	Übrige Zulagen	1'800.00		1'800.00		1'350.00	
3050.00	AG-Beiträge AHV, IV, EO, ALV, Verwaltungskosten	30'800.00		27'100.00		25'204.35	
3052.00	AG-Beiträge an Pensionskassen	36'800.00		31'000.00		30'692.65	
3053.00	AG-Beiträge an Unfallversicherungen	8'200.00		9'400.00		6'748.65	
3054.00	AG-Beiträge an Familienausgleichskassen	6'800.00		5'900.00		5'641.55	
3055.00	AG-Beiträge an Krankentaggeldversicherungen	5'050.00		4'000.00		-841.10	
3090.00	Aus- und Weiterbildung des Personals	5'700.00		5'700.00		2'546.60	
3091.00	Personalwerbung	750.00					

Funktionale Gliederung	Budget 2023		Budget 2022		Rechnung 2021	
	Aufwand	Ertrag	Aufwand	Ertrag	Aufwand	Ertrag
3099.00	Übriger Personalaufwand	1'100.00		1'000.00		1'088.40
3100.00	Büromaterial	600.00		200.00		132.15
3101.00	Betriebs-, Verbrauchsmaterial	49'500.00		47'000.00		33'846.75
3101.01	Auslagen Covid-19	5'000.00		10'000.00		23'767.10
3102.00	Drucksachen, Publikationen	100.00				
3103.00	Fachliteratur, Zeitschriften			100.00		64.00
3110.00	Büromöbel und -geräte, Schulmobiliar	2'500.00				2'710.85
3111.00	Maschinen, Geräte und Fahrzeuge	40'400.00		21'800.00		16'360.50
3112.00	Kleider, Wäsche, Vorhänge					331.80
3120.00	Ver- und Entsorgung	163'500.00		138'000.00		147'901.60
3130.00	Dienstleistung Dritter	2'150.00		2'100.00		1'129.00
3134.00	Sachversicherungsprämien	26'000.00		22'000.00		27'151.70
3137.00	Steuern, Abgaben	100.00		100.00		72.00
3140.00	Unterhalt Grundstücke	14'800.00		38'500.00		14'657.85
3141.00	Platzentwässerung	2'600.00		2'600.00		2'584.80
3144.00	Unterhalt Hochbauten	157'700.00		154'800.00		94'417.26
3144.01	Unterhalt Kindergarten	4'900.00		5'900.00		2'619.15
3144.02	Behebung Vandalenschäden	1'000.00		1'000.00		5'116.55
3151.00	Unterhalt Apparate, Maschinen, Geräte, Fahrzeuge, Werkzeuge	7'000.00		8'000.00		7'823.70
3158.00	Unterhalt immaterielle Anlagen					1'694.75
3160.00	Miete und Pacht Liegenschaften	8'400.00		8'400.00		8'400.60
3160.01	Miete Kindergarten "Rotes Haus"	21'800.00		37'400.00		37'416.00
3161.00	Mieten, Benützungskosten Anlagen	2'000.00		2'000.00		1'138.40
3170.00	Reisekosten und Spesen	300.00		300.00		300.00
3300.30	Planmässige Abschreibungen Tiefbauten allgemeiner Haushalt	39'300.00		39'000.00		39'043.40

Funktionale Gliederung		Budget 2023		Budget 2022		Rechnung 2021	
		Aufwand	Ertrag	Aufwand	Ertrag	Aufwand	Ertrag
3300.40	Planmässige Abschreibungen Hochbauten VV	956'200.00		955'500.00		955'526.00	
3910.03	Interne Verrechnung allg. Kosten Werkhof	4'500.00		3'900.00		5'142.95	
3920.00	Interne Verrechnung Mieten, Benützungskosten	34'800.00		34'800.00		46'800.00	
4240.00	Benützungsgebühren und Dienstleistungen		2'000.00		2'500.00		1'790.00
4260.00	Rückerstattungen Dritter		10'000.00		10'000.00		10'005.70
4612.00	Anlagekostenanteil Schulgelder		447'300.00		356'400.00		414'959.85
4920.01	Interne Verrechnung Benützung durch Kultur		30'000.00		30'000.00		30'000.00
4920.02	Interne Verrechnung Benützung durch Sport		40'000.00		40'000.00		40'000.00
<b>218</b>	<b>Tagesbetreuung</b>	<b>236'050.00</b>	<b>129'500.00</b>	<b>151'800.00</b>	<b>98'500.00</b>	<b>153'134.50</b>	<b>112'247.55</b>
<b>2180</b>	<b>Mittagstisch</b>	<b>197'250.00</b>	<b>124'000.00</b>	<b>127'200.00</b>	<b>98'000.00</b>	<b>131'802.90</b>	<b>104'522.20</b>
3010.00	Löhne des Verwaltungs- und Betriebspersonals	111'000.00		64'000.00		64'234.25	
3010.09	Erstattung von Lohn des Verwaltungs- und Betriebspersonals					-316.00	
3050.00	AG-Beiträge AHV, IV, EO, ALV, Verwaltungskosten	9'000.00		4'500.00		4'138.15	
3052.00	AG-Beiträge an Pensionskassen	7'400.00		3'100.00		3'818.00	
3053.00	AG-Beiträge an Unfallversicherungen	2'700.00		1'300.00		1'092.90	
3054.00	AG-Beiträge an Familienausgleichskassen	1'900.00		1'000.00		926.95	
3055.00	AG-Beiträge an Krankentaggeldversicherungen	1'300.00		800.00		605.15	
3090.00	Aus- und Weiterbildung des Personals	2'000.00		2'500.00			
3099.00	Übriger Personalaufwand	150.00					
3101.00	Betriebs-, Verbrauchsmaterial	2'300.00		500.00		156.15	
3105.00	Lebensmittel	45'000.00		40'000.00		43'368.75	
3111.00	Anschaffungen	1'000.00		1'000.00		2'922.75	
3158.00	Unterhalt IT	5'000.00		1'800.00		2'799.45	
3170.00	Reisekosten und Spesen	500.00		500.00		480.00	

Funktionale Gliederung		Budget 2023		Budget 2022		Rechnung 2021	
		Aufwand	Ertrag	Aufwand	Ertrag	Aufwand	Ertrag
3910.00	Verwaltungskosten Gemeinde Seengen	8'000.00		6'200.00		7'576.40	
4240.00	Benützungsgebühren und Dienstleistungen		112'000.00		90'000.00		93'523.00
4612.00	Beiträge anderer Gemeinden Mittagstisch		12'000.00		8'000.00		10'999.20
<b>2181</b>	<b>schulergänzende Kinderbetreuung</b>	<b>38'800.00</b>	<b>5'500.00</b>	<b>24'600.00</b>	<b>500.00</b>	<b>21'331.60</b>	<b>7'725.35</b>
3010.00	Löhne Leitung und Betreuungspersonen	20'000.00		20'000.00		16'758.40	
3050.00	AG-Beiträge AHV, IV, EO, ALV, VK	1'100.00		800.00		1'085.00	
3052.00	AG-Beiträge Pensionskasse	2'500.00		2'500.00		2'137.80	
3053.00	AG-Beiträge Unfallversicherung	400.00		300.00		309.05	
3054.00	AG-Beiträge Familienausgleichskasse	300.00		200.00		243.10	
3055.00	AG-Beiträge Krankentaggeldversicherung	200.00		100.00		144.25	
3090.00	Aus- und Weiterbildung	2'500.00					
3091.00	Personalwerbung	1'000.00					
3099.00	übriger Personalaufwand					54.60	
3101.00	div. Materialien Betreuung, Znüni, Zvieri	2'100.00				388.30	
3110.00	Büromöbel und -geräte, Schulmobiliar	1'500.00					
3111.00	Anschaffungen	4'000.00		500.00			
3113.00	Hardware	3'000.00					
3130.00	Dienstleistungen, Honorare	200.00		200.00		211.10	
4240.00	Benützungsgebühren		500.00				490.00
4611.00	Beiträge des Kantons		5'000.00		500.00		7'235.35
<b>219</b>	<b>Obligatorische Schule, übriges</b>	<b>799'900.00</b>	<b>81'600.00</b>	<b>763'200.00</b>	<b>66'900.00</b>	<b>729'540.04</b>	<b>61'251.30</b>
<b>2190</b>	<b>Schulleitung und Schulverwaltung</b>	<b>357'150.00</b>	<b>43'100.00</b>	<b>343'200.00</b>	<b>32'400.00</b>	<b>330'959.24</b>	<b>31'296.30</b>
3000.00	Löhne, Tag- und Sitzungsgelder an Behörden und Kommissionen	5'700.00		5'700.00		48'980.00	
3010.00	Löhne des Verwaltungs- und Betriebspersonals	85'600.00		85'900.00		76'574.60	

Funktionale Gliederung		Budget 2023		Budget 2022		Rechnung 2021	
		Aufwand	Ertrag	Aufwand	Ertrag	Aufwand	Ertrag
3050.00	AG-Beiträge AHV, IV, EO, ALV, Verwaltungskosten	7'200.00		7'500.00		7'147.50	
3052.00	AG-Beiträge an Pensionskassen	5'600.00		5'600.00		5'591.75	
3053.00	AG-Beiträge an Unfallversicherungen	1'800.00		2'000.00		1'670.60	
3054.00	AG-Beiträge an Familienausgleichskassen	1'700.00		1'700.00		1'600.85	
3055.00	AG-Beiträge an Krankentaggeldversicherungen	800.00		900.00		715.20	
3090.00	Aus- und Weiterbildung des Personals	13'000.00		13'000.00		14'508.45	
3099.00	Übriger Personalaufwand	1'500.00		500.00		1'506.90	
3100.00	Büromaterial	3'000.00		3'000.00		1'991.19	
3102.00	Drucksachen, Publikationen	7'950.00		6'000.00		5'058.45	
3103.00	Fachliteratur, Zeitschriften	200.00		200.00			
3111.00	Maschinen, Geräte und Fahrzeuge					483.55	
3113.00	Hardware	4'500.00					
3130.00	Dienstleistung Dritter	1'500.00		1'500.00		2'353.20	
3170.00	Reisekosten und Spesen	1'000.00		1'000.00		1'880.00	
3170.01	Schulabschlussfeier, Ehrengaben inkl. Behördenessen	16'000.00		15'200.00		17'631.45	
3170.02	Jahresendessen Schulleitung, Bildungsrat usw.	2'800.00		2'800.00		2'090.00	
3170.06	Kompetenzsumme Schulpflege/Bildungsrat	5'000.00		5'000.00		510.55	
3170.07	Kompetenzsumme Schulleitung	2'500.00		2'500.00			
3631.00	Beiträge an den Kanton	159'800.00		153'200.00		140'665.00	
3910.00	Interne Verrechnung GR Bildung	30'000.00		30'000.00			
4632.00	Besoldungsanteil von Gemeinden		43'100.00		32'400.00		31'296.30
<b>2191</b>	<b>Volksschule Sonstiges</b>	<b>299'550.00</b>	<b>500.00</b>	<b>284'600.00</b>	<b>500.00</b>	<b>246'279.80</b>	
3020.00	Schulämter (IT, Schulsport)	11'900.00		13'000.00		2'680.00	
3020.01	Verwaltung / Koordination Lehreroffice / SIS	10'000.00		10'000.00		10'000.00	
3050.00	AG-Beiträge AHV, IV, EO, ALV, VK	2'000.00		3'500.00		1'372.60	



Funktionale Gliederung		Budget 2023		Budget 2022		Rechnung 2021	
		Aufwand	Ertrag	Aufwand	Ertrag	Aufwand	Ertrag
3052.00	AG-Beiträge an Pensionskasse	2'000.00		3'000.00		1'375.80	
3053.00	AG-Beiträge Unfallversicherung	800.00		1'800.00		475.20	
3054.00	AG-Beiträge Familienausgleichskasse	400.00		1'100.00		307.45	
3055.00	AG-Beiträge Krankentaggeldversicherung	200.00		500.00		201.85	
3090.00	Aus- und Weiterbildung	6'000.00				430.00	
3099.00	Q-Management	15'000.00		15'000.00		11'789.30	
3100.00	Material Informatik (Toner)	14'000.00		13'000.00		13'753.30	
3104.01	Material Schulsport	6'000.00		6'000.00		5'589.70	
3104.02	Schulmaterial Turnen	5'000.00		5'000.00		5'898.20	
3104.03	Lehrmittel Schulheilpädagogik SHP	2'000.00		2'000.00		1'424.90	
3106.00	Schulapotheke	300.00		400.00		197.00	
3113.00	Hardware Informatik	34'500.00		14'700.00		5'031.40	
3130.00	Dienstleistungen Dritter Telefon-, Radio-, TV-Gebühren usw.	6'050.00		6'000.00		8'551.80	
3134.00	Unfallversicherung Schüler	1'900.00		1'800.00		1'902.00	
3137.00	Urheberrechtsgebühren	2'000.00		1'900.00		2'011.15	
3151.00	Unterhalt Schulmobiliar	3'000.00		3'500.00		631.70	
3158.00	Unterhalt IT, Homepage	45'350.00		43'300.00		48'359.00	
3158.01	Unterhalt Schulinformationssystem SIS	6'000.00		4'000.00		6'920.30	
3158.02	Lizenzen, Verträge Software	22'250.00		22'700.00		19'500.05	
3158.03	Betriebskosten Geschäftsverwaltung CMI			10'000.00			
3170.00	Verbrauchsmaterial ohne didaktischen Charakter (Elternabende usw.)	8'500.00		7'900.00		6'006.55	
3170.01	Projekte, Referenten	4'500.00		4'500.00		3'239.95	
3170.02	Schulprojekte ganze Schule (alle Stufen)	10'400.00		10'300.00		9'222.85	
3170.03	Schulprojekte Pavillon	1'000.00		1'000.00		2'000.00	

Funktionale Gliederung		Budget 2023		Budget 2022		Rechnung 2021	
		Aufwand	Ertrag	Aufwand	Ertrag	Aufwand	Ertrag
3300.60	Planmässige Abschreibungen Mobilien VV	62'800.00		63'000.00		62'907.75	
3910.00	Interne Verrechnung Schulbibliothek					14'500.00	
3910.02	Interne Verrechnung Schulbibliothek	15'700.00		15'700.00			
4631.01	Beiträge vom Kanton (Swisslos-Sportfonds)		500.00		500.00		
<b>2192</b>	<b>Jugendfest</b>					<b>41'038.75</b>	
3000.00	Kommission					2'220.00	
3010.00	Löhne					903.10	
3050.00	AG-Beiträge AHV, IV, EO, ALV, VK					115.40	
3052.00	AG-Beiträge Pensionskasse					8.90	
3053.00	AG-Beiträge Unfallversicherung					20.10	
3054.00	AG-Beiträge Familienausgleichskasse					25.90	
3055.00	AG-Beiträge Krankentaggeldversicherung					8.55	
3101.00	Deko Diverses					94.60	
3102.00	Büromaterial, Drucksachen, Publikationen					199.00	
3130.00	Dienstleistungen Dritter, Honorare					1'528.05	
3170.01	Umzug					177.80	
3170.03	Beitrag an Quartierbögen					168.00	
3170.04	Schülerfest anstelle Jufe					35'569.35	
<b>2193</b>	<b>Schulsozialarbeit SSA</b>	<b>143'200.00</b>	<b>38'000.00</b>	<b>135'400.00</b>	<b>34'000.00</b>	<b>111'262.25</b>	<b>29'955.00</b>
3010.00	Lohn Schulsozialarbeit SSA	114'000.00		107'900.00		89'112.90	
3050.00	AG-Beiträge AHV, IV, EO, ALV, VK	7'300.00		6'600.00		5'769.30	
3052.00	AG-Beiträge Pensionskasse	8'500.00		8'000.00		6'654.95	
3053.00	AG-Beiträge Unfallversicherung	2'500.00		2'300.00		1'978.30	
3054.00	AG-Beiträge Familienausgleichskasse	1'700.00		1'300.00		1'291.95	
3055.00	AG-Beiträge Krankentaggeldversicherung	1'100.00		1'200.00		843.80	

Funktionale Gliederung		Budget 2023		Budget 2022		Rechnung 2021	
		Aufwand	Ertrag	Aufwand	Ertrag	Aufwand	Ertrag
3090.00	Aus- und Weiterbildung, Supervision	2'600.00		2'600.00		2'200.05	
3091.00	Personalwerbung					1'615.50	
3099.00	Übriger Personalaufwand	300.00		300.00		414.60	
3102.00	Drucksachen, Publikationen	200.00		200.00		261.60	
3104.00	Lehrmittel Schulsozialarbeit SSA	1'500.00		1'500.00		172.90	
3110.00	Büromöbel und -geräte					283.00	
3113.00	Hardware, IT	1'000.00		1'000.00			
3130.00	Dienstleistungen Dritter	500.00		500.00		320.90	
3158.00	Nutzung SSA-app.ch	1'600.00		1'600.00			
3170.00	Reisekosten und Spesen	400.00		400.00		342.50	
4612.00	Beiträge von Gemeinden		38'000.00		34'000.00		29'955.00
<b>22</b>	<b>Sonderschulen</b>	<b>29'000.00</b>	<b>5'000.00</b>	<b>24'500.00</b>	<b>4'200.00</b>	<b>25'350.00</b>	<b>2'410.00</b>
<b>220</b>	<b>Sonderschulen</b>	<b>29'000.00</b>	<b>5'000.00</b>	<b>24'500.00</b>	<b>4'200.00</b>	<b>25'350.00</b>	<b>2'410.00</b>
<b>2200</b>	<b>Sonderschulen</b>	<b>29'000.00</b>	<b>5'000.00</b>	<b>24'500.00</b>	<b>4'200.00</b>	<b>25'350.00</b>	<b>2'410.00</b>
3612.00	Schulgelder an Heilpädagogische Sonderschulung	12'000.00		9'100.00		11'830.00	
3614.00	Schulgelder an Sonderschulen	17'000.00		15'400.00		13'520.00	
4260.00	Elternbeiträge an Sonderschulung		5'000.00		4'200.00		2'410.00
<b>23</b>	<b>Berufliche Grundbildung</b>	<b>330'000.00</b>		<b>300'000.00</b>		<b>301'983.50</b>	
<b>230</b>	<b>Berufliche Grundbildung</b>	<b>330'000.00</b>		<b>300'000.00</b>		<b>301'983.50</b>	
<b>2300</b>	<b>Berufliche Grundbildung</b>	<b>330'000.00</b>		<b>300'000.00</b>		<b>301'983.50</b>	
3631.00	Schulgelder an kant. Schulen	110'000.00		80'000.00		99'883.50	
3634.00	Schulgelder an Berufsschulen	220'000.00		220'000.00		202'100.00	

Funktionale Gliederung		Budget 2023		Budget 2022		Rechnung 2021	
		Aufwand	Ertrag	Aufwand	Ertrag	Aufwand	Ertrag
29	Übriges Bildungswesen	100.00		100.00			
299	Bildung, übriges	100.00		100.00			
2990	Bildung, übriges	100.00		100.00			
3636.00	Beiträge an private Organisationen ohne Erwerbszweck	100.00		100.00			
3	<b>KULTUR, SPORT UND FREIZEIT</b>	<b>585'950.00</b>	<b>56'750.00</b>	<b>576'300.00</b>	<b>55'400.00</b>	<b>528'146.60</b>	<b>57'118.45</b>
	<i>Nettoergebnis</i>		<i>529'200.00</i>		<i>520'900.00</i>		<i>471'028.15</i>
32	<b>Kultur, übriges</b>	<b>220'450.00</b>	<b>38'100.00</b>	<b>240'500.00</b>	<b>38'300.00</b>	<b>197'687.90</b>	<b>36'081.85</b>
321	<b>Bibliotheken</b>	<b>131'750.00</b>	<b>37'600.00</b>	<b>128'900.00</b>	<b>38'300.00</b>	<b>120'985.25</b>	<b>35'721.85</b>
3210	<b>Bibliotheken</b>	<b>131'750.00</b>	<b>37'600.00</b>	<b>128'900.00</b>	<b>38'300.00</b>	<b>120'985.25</b>	<b>35'721.85</b>
3000.00	Bibliothekskommission			1'300.00		1'155.00	
3010.00	Löhne des Verwaltungs- und Betriebspersonals	75'650.00		72'100.00		67'683.95	
3050.00	AG-Beiträge AHV, IV, EO, ALV, Verwaltungskosten	4'350.00		4'300.00		4'237.00	
3052.00	AG-Beiträge an Pensionskassen	1'500.00		1'500.00		1'568.40	
3053.00	AG-Beiträge an Unfallversicherungen	1'000.00		1'000.00		853.40	
3054.00	AG-Beiträge an Familienausgleichskassen	1'000.00		1'000.00		949.20	
3055.00	AG-Beiträge an Krankentaggeldversicherungen	900.00		900.00		612.85	
3090.00	Aus- und Weiterbildung des Personals	1'000.00		1'000.00		1'680.00	
3099.00	Übriger Personalaufwand	150.00		100.00		155.60	
3100.00	Büromaterial	2'200.00		2'200.00		2'058.75	
3102.00	Drucksachen, Publikationen	2'800.00		400.00		380.75	
3103.00	Fachliteratur, Zeitschriften	25'700.00		25'700.00		22'999.45	

Funktionale Gliederung		Budget 2023		Budget 2022		Rechnung 2021	
		Aufwand	Ertrag	Aufwand	Ertrag	Aufwand	Ertrag
3110.00	Büromöbel und -geräte, Schulmobiliar	700.00		3'800.00		399.60	
3113.00	Hardware			1'600.00		4'208.90	
3130.00	Dienstleistung Dritter	3'200.00		500.00		226.25	
3130.01	externe Aufbereitung Medien (SBD)	2'000.00		2'000.00		1'721.50	
3158.00	Unterhalt IT	2'600.00		2'600.00		2'440.00	
3170.00	Spesen, Anlässe, Geschenke	3'000.00		2'900.00		4'034.25	
3612.00	Beitrag Verbund E-Books	3'500.00		3'500.00		3'175.40	
3636.00	Beiträge an private Organisationen	500.00		500.00		445.00	
4240.00	Benützungsgebühren und Dienstleistungen		17'800.00		17'800.00		17'680.00
4240.01	Benützungsgebühren Nonbooks		2'500.00		1'600.00		1'941.85
4240.02	Benützungsgebühren, Mahngebühren, Spenden				1'600.00		
4631.00	Beiträge des Kantons		1'600.00		1'600.00		1'600.00
4910.00	Interne Verrechnung Schulbibliothek		15'700.00		15'700.00		14'500.00
<b>329</b>	<b>Kultur, übriges</b>	<b>88'700.00</b>	<b>500.00</b>	<b>111'600.00</b>		<b>76'702.65</b>	<b>360.00</b>
<b>3290</b>	<b>Kultur, übriges</b>	<b>88'700.00</b>	<b>500.00</b>	<b>111'600.00</b>		<b>76'702.65</b>	<b>360.00</b>
3000.00	Arbeitsgruppe Weihnachtsbeleuchtung	2'000.00		1'000.00			
3010.00	Löhne des Verwaltungs- und Betriebspersonals	2'500.00		2'000.00		4'661.10	
3010.09	Erstattung von Lohn des Verwaltungs- und Betriebspersonals					-22.90	
3050.00	AG-Beiträge AHV, IV, EO, ALV, VK	500.00		100.00		307.80	
3052.00	AG-Beiträge an Pensionskassen	400.00		200.00		352.50	
3053.00	AG-Beiträge Unfallversicherung	100.00		100.00		80.40	
3054.00	AG-Beiträge Familienausgleichskasse	100.00		100.00		67.65	
3055.00	AG-Beiträge Krankentaggeldversicherungen	100.00		100.00		-9.75	
3130.00	kulturelle Anlässe, Beiträge					691.10	

Funktionale Gliederung		Budget 2023		Budget 2022		Rechnung 2021	
		Aufwand	Ertrag	Aufwand	Ertrag	Aufwand	Ertrag
3130.01	Honorar Weihnachtsbeleuchtung	2'000.00		2'000.00			
3170.00	Bundesfeier	15'000.00		15'000.00			
3170.01	Dorffest			5'000.00			
3636.00	Beitrag an Kulturelles	36'000.00		56'000.00		40'574.75	
3920.00	Interne Verrechnung Benützung Schulanlagen	30'000.00		30'000.00		30'000.00	
4210.00	Gebühren für Amtshandlungen		500.00				360.00
<b>33</b>	<b>Medien</b>	<b>5'000.00</b>		<b>5'000.00</b>		<b>5'000.00</b>	
<b>332</b>	<b>Massenmedien</b>	<b>5'000.00</b>		<b>5'000.00</b>		<b>5'000.00</b>	
<b>3320</b>	<b>Massenmedien</b>	<b>5'000.00</b>		<b>5'000.00</b>		<b>5'000.00</b>	
3102.00	Drucksachen, Publikationen	5'000.00		5'000.00		5'000.00	
<b>34</b>	<b>Sport und Freizeit</b>	<b>360'500.00</b>	<b>18'650.00</b>	<b>330'800.00</b>	<b>17'100.00</b>	<b>325'458.70</b>	<b>21'036.60</b>
<b>341</b>	<b>Sport</b>	<b>238'900.00</b>	<b>16'500.00</b>	<b>221'900.00</b>	<b>15'000.00</b>	<b>229'619.65</b>	<b>18'896.60</b>
<b>3410</b>	<b>Sport</b>	<b>238'900.00</b>	<b>16'500.00</b>	<b>221'900.00</b>	<b>15'000.00</b>	<b>229'619.65</b>	<b>18'896.60</b>
3010.00	Löhne Musterplatz	15'700.00		14'700.00		15'570.05	
3010.01	Löhne Badeanlagen	27'300.00		25'200.00		16'041.65	
3010.09	Erstattung von Lohn des Verwaltungs- und Betriebspersonals					-139.80	
3050.00	AG-Beiträge AHV, IV, EO, ALV, VK	3'000.00		2'500.00		1'850.45	
3052.00	AG-Beiträge Pensionskasse	3'000.00		3'100.00		2'152.80	
3053.00	AG-Beiträge Unfallversicherung	800.00		900.00		515.60	
3054.00	AG-Beiträge Familienausgleichskasse	600.00		600.00		406.25	
3055.00	AG-Beiträge Krankentaggeldversicherung	400.00		400.00		-29.25	
3101.00	Betriebs-, Verbrauchsmaterial	7'000.00		13'000.00		5'201.35	

Funktionale Gliederung		Budget 2023		Budget 2022		Rechnung 2021	
		Aufwand	Ertrag	Aufwand	Ertrag	Aufwand	Ertrag
3111.00	Anschaffung Apparate, Maschinen, Geräte, Fahrzeuge, Werkzeuge	3'000.00		1'500.00		6'218.00	
3120.00	Ver- und Entsorgung	14'000.00		16'500.00		13'400.85	
3132.01	Honorare Planer, Fachexperten	5'000.00					
3134.00	Sachversicherungsprämien	1'000.00		1'000.00		1'014.25	
3140.00	Unterhalt an Grundstücken, Fussballplätze	21'000.00				20'848.30	
3144.00	Unterhalt Hochbauten, Gebäude	8'000.00		7'300.00		17'915.50	
3161.00	Mieten, Benützungskosten Mobilien	1'000.00		500.00		1'585.35	
3170.00	Schnellster Seenger	1'500.00		1'500.00			
3170.01	Sportanlass, ehemals "seengen.bewegt"			5'000.00			
3300.30	Planmässige Abschreibungen Tiefbauten allgemeiner Haushalt	25'500.00		25'200.00		25'293.95	
3300.40	Planmässige Abschreibungen Hochbauten allgemeiner Haushalt	32'500.00		32'400.00		32'418.15	
3612.00	Interne Verrechnung Abfallbewirtschaftung	1'600.00		1'600.00		1'612.00	
3612.01	Betriebsbeitrag Hallenbad Seon	12'900.00		12'700.00		12'414.00	
3636.00	Beiträge an private Organisationen ohne Erwerbszweck	1'900.00		2'000.00		1'510.00	
3910.03	Interne Verrechnung allg. Kosten Werkhof	12'200.00		14'300.00		13'820.20	
3920.00	Interne Verrechnung Benützung Schulanlagen	40'000.00		40'000.00		40'000.00	
4260.00	Rückerstattungen Dritter		2'000.00		3'000.00		1'642.10
4470.00	Mietzins Clublokal Sportclub Seengen		12'000.00		12'000.00		10'000.00
4631.00	Beiträge vom Kanton (Swisslos-Sportfonds)		2'500.00				7'254.50
<b>342</b>	<b>Freizeit</b>	<b>121'600.00</b>	<b>2'150.00</b>	<b>108'900.00</b>	<b>2'100.00</b>	<b>95'839.05</b>	<b>2'140.00</b>
<b>3420</b>	<b>Freizeit</b>	<b>121'600.00</b>	<b>2'150.00</b>	<b>108'900.00</b>	<b>2'100.00</b>	<b>95'839.05</b>	<b>2'140.00</b>
3010.00	Löhne des Verwaltungs- und Betriebspersonals	50'500.00		45'600.00		37'567.80	

Funktionale Gliederung		Budget 2023		Budget 2022		Rechnung 2021	
		Aufwand	Ertrag	Aufwand	Ertrag	Aufwand	Ertrag
3010.09	Erstattung von Lohn des Verwaltungs- und Betriebspersonals					-187.45	
3050.00	AG-Beiträge AHV, IV, EO, ALV, Verwaltungskosten	3'500.00		3'200.00		2'481.70	
3052.00	AG-Beiträge an Pensionskassen	3'300.00		3'800.00		2'887.20	
3053.00	AG-Beiträge an Unfallversicherungen	1'000.00		1'100.00		654.15	
3054.00	AG-Beiträge an Familienausgleichskasse	700.00		700.00		544.90	
3055.00	AG-Beiträge an Krankentaggeldversicherungen	400.00		400.00		-84.95	
3101.00	Betriebs- und Verbrauchsmaterial	6'000.00		6'000.00		8'941.75	
3111.00	Anschaffungen Maschinen, Geräte	3'500.00					
3132.01	Honorare Planer, Fachexperten	5'000.00					
3144.00	Unterhalt Rabatten	6'000.00		5'000.00		3'560.15	
3161.00	Mieten, Benützungskosten Anlagen	6'000.00		6'400.00		5'945.15	
3170.00	Cleanupday	500.00				253.70	
3612.00	Interne Verrechnung Abfallbewirtschaftung	3'200.00		3'200.00		3'224.00	
3632.00	Verein Hallwilersee für Mensch und Natur	15'500.00		15'500.00		11'476.00	
3636.00	Beiträge an private Organisationen	100.00		100.00		40.00	
3910.03	Interne Verrechnung allg. Kosten Werkhof	16'400.00		17'900.00		18'534.95	
4636.00	Beitrag Aarg. Wanderwege		2'150.00		2'100.00		2'140.00
<b>4</b>	<b>GESUNDHEIT</b>	<b>811'650.00</b>		<b>797'200.00</b>		<b>769'944.98</b>	
	<i>Nettoergebnis</i>		<i>811'650.00</i>		<i>797'200.00</i>		<i>769'944.98</i>
<b>41</b>	<b>Spitäler, Kranken- und Pflegeheime</b>	<b>492'900.00</b>		<b>573'300.00</b>		<b>549'934.90</b>	
<b>412</b>	<b>Kranken, Alters- und Pflegeheime</b>	<b>492'900.00</b>		<b>573'300.00</b>		<b>549'934.90</b>	
<b>4120</b>	<b>Kranken, Alters- und Pflegeheime</b>	<b>492'900.00</b>		<b>573'300.00</b>		<b>549'934.90</b>	
3611.00	Entschädigung an den Kanton	12'500.00		6'500.00		9'564.30	



Funktionale Gliederung		Budget 2023		Budget 2022		Rechnung 2021	
		Aufwand	Ertrag	Aufwand	Ertrag	Aufwand	Ertrag
3631.00	Beiträge an den Kanton	444'000.00		530'400.00		504'016.55	
3636.00	Beitrag Pflégi Muri	100.00		100.00		50.00	
3660.20	Planmässige Abschreibungen Investitionsbeiträge allg. Haushalt an Gemeinden und Gemeindeverbände	36'300.00		36'300.00		36'304.05	
<b>42</b>	<b>Ambulante Krankenpflege</b>	<b>290'000.00</b>		<b>196'000.00</b>		<b>192'646.93</b>	
<b>421</b>	<b>Ambulante Krankenpflege</b>	<b>290'000.00</b>		<b>196'000.00</b>		<b>192'646.93</b>	
<b>4210</b>	<b>Ambulante Krankenpflege</b>	<b>290'000.00</b>		<b>196'000.00</b>		<b>192'646.93</b>	
3160.00	Miete Raum Mütter- und Väterberatung	1'800.00		1'800.00		1'800.00	
3612.00	Mütter- und Väterberatung	33'800.00		32'900.00		33'297.80	
3631.00	Beiträge an den Kanton	91'500.00					
3636.00	Spitex Unteres Seetal	160'000.00		159'000.00		154'706.00	
3636.01	Beitrag an Samariterverein	200.00		200.00		200.00	
3636.02	Verschiedene Beiträge	100.00		100.00			
3636.03	MiGeL-Kosten Spitexdienstleister	2'600.00		2'000.00		2'643.13	
<b>43</b>	<b>Gesundheitsprävention</b>	<b>28'750.00</b>		<b>27'900.00</b>		<b>27'363.15</b>	
<b>432</b>	<b>Krankheitsbekämpfung, übrige</b>	<b>300.00</b>		<b>500.00</b>		<b>300.00</b>	
<b>4320</b>	<b>Krankheitsbekämpfung, übrige</b>	<b>300.00</b>		<b>500.00</b>		<b>300.00</b>	
3636.00	Beiträge an private Organisationen	300.00		500.00		300.00	
<b>433</b>	<b>Schulgesundheitsdienst</b>	<b>27'750.00</b>		<b>26'700.00</b>		<b>26'363.15</b>	
<b>4330</b>	<b>Schulgesundheitsdienst</b>	<b>27'750.00</b>		<b>26'700.00</b>		<b>26'363.15</b>	
3010.00	Löhne des Verwaltungs- und Betriebspersonals	7'000.00		6'000.00		6'947.90	

Funktionale Gliederung		Budget 2023		Budget 2022		Rechnung 2021	
		Aufwand	Ertrag	Aufwand	Ertrag	Aufwand	Ertrag
3050.00	AG-Beiträge AHV, IV, EO, ALV, Verwaltungskosten	400.00		400.00		449.80	
3053.00	AG-Beiträge an Unfallversicherungen	100.00		100.00		53.55	
3054.00	AG-Beiträge an Familienausgleichskassen	100.00		100.00		100.75	
3055.00	AG-Beiträge an Krankentaggeldversicherungen	100.00		100.00		65.80	
3090.00	Aus- und Weiterbildung des Personals	300.00					
3101.00	Betriebs-, Verbrauchsmaterial	500.00		500.00		285.40	
3105.00	Pausenäpfel	250.00				231.00	
3136.00	Honorare Zahnärzte und Schularzt	19'000.00		19'500.00		18'228.95	
<b>434</b>	<b>Lebensmittelkontrolle</b>	<b>700.00</b>		<b>700.00</b>		<b>700.00</b>	
<b>4340</b>	<b>Lebensmittelkontrolle</b>	<b>700.00</b>		<b>700.00</b>		<b>700.00</b>	
3636.00	Pilzverein Seetal	700.00		700.00		700.00	
<b>5</b>	<b>SOZIALE SICHERHEIT</b>	<b>2'013'300.00</b>	<b>533'000.00</b>	<b>1'824'200.00</b>	<b>389'000.00</b>	<b>1'568'265.45</b>	<b>441'560.20</b>
	<i>Nettoergebnis</i>		<i>1'480'300.00</i>		<i>1'435'200.00</i>		<i>1'126'705.25</i>
<b>52</b>	<b>Invalidität</b>	<b>800.00</b>		<b>1'100.00</b>		<b>800.00</b>	
<b>523</b>	<b>Invalidenheime</b>	<b>800.00</b>		<b>1'100.00</b>		<b>800.00</b>	
<b>5230</b>	<b>Invalidenheime</b>	<b>800.00</b>		<b>1'100.00</b>		<b>800.00</b>	
3636.00	Beiträge an private Organisationen	800.00		1'100.00		800.00	
<b>53</b>	<b>Alter und Hinterlassene</b>	<b>70'400.00</b>	<b>4'000.00</b>	<b>76'000.00</b>	<b>5'000.00</b>	<b>38'870.40</b>	<b>3'845.00</b>
<b>531</b>	<b>Alters- und Hinterlassenenversicherung AHV</b>	<b>34'000.00</b>	<b>4'000.00</b>	<b>32'600.00</b>	<b>5'000.00</b>	<b>34'477.40</b>	<b>3'845.00</b>
<b>5310</b>	<b>Alters- und Hinterlassenenversicherung AHV</b>	<b>34'000.00</b>	<b>4'000.00</b>	<b>32'600.00</b>	<b>5'000.00</b>	<b>34'477.40</b>	<b>3'845.00</b>
3010.00	Löhne Zweigstelle SVA	28'600.00		27'100.00		28'970.45	

Funktionale Gliederung		Budget 2023		Budget 2022		Rechnung 2021	
		Aufwand	Ertrag	Aufwand	Ertrag	Aufwand	Ertrag
3050.00	AG-Beiträge AHV, IV, EO, AIV, Verwaltungskosten	1'800.00		1'800.00		1'875.35	
3052.00	AG-Beiträge an Pensionskassen	2'300.00		2'400.00		2'294.40	
3053.00	AG-Beiträge an Unfallversicherungen	600.00		600.00		642.95	
3054.00	AG-Beiträge Familienausgleichskasse	400.00		400.00		419.95	
3055.00	AG-Beiträge an Krankentaggeldversicherungen	300.00		300.00		274.30	
4611.00	Entschädigung des Kantons SVA-Zweigstelle		4'000.00		5'000.00		3'845.00
<b>535</b>	<b>Leistungen an das Alter</b>	<b>36'400.00</b>		<b>43'400.00</b>		<b>4'393.00</b>	
<b>5350</b>	<b>Leistungen an das Alter</b>	<b>36'400.00</b>		<b>43'400.00</b>		<b>4'393.00</b>	
3102.00	Drucksachen, Publikationen	800.00		800.00		86.55	
3130.00	Altersarbeit	5'000.00		15'000.00		3'656.45	
3170.00	Frühlingsfahrt für Senioren	30'000.00		27'000.00			
3636.00	Beiträge an private Organisationen ohne Erwerbszweck	600.00		600.00		650.00	
<b>54</b>	<b>Familie und Jugend</b>	<b>279'700.00</b>	<b>54'000.00</b>	<b>183'300.00</b>	<b>3'500.00</b>	<b>191'088.95</b>	<b>22'934.05</b>
<b>543</b>	<b>Alimentenbevorschussung und -inkasso</b>	<b>27'200.00</b>	<b>8'000.00</b>	<b>16'400.00</b>	<b>3'000.00</b>	<b>22'302.30</b>	<b>4'442.00</b>
<b>5430</b>	<b>Alimentenbevorschussung und -inkasso</b>	<b>27'200.00</b>	<b>8'000.00</b>	<b>16'400.00</b>	<b>3'000.00</b>	<b>22'302.30</b>	<b>4'442.00</b>
3130.00	Dienstleistung Alimenteninkasso	7'200.00		8'000.00		7'121.30	
3637.00	Alimentenbevorschussung	20'000.00		8'400.00		15'181.00	
4260.00	Rückerstattungen und Kostenbeteiligung Dritter		8'000.00		3'000.00		4'442.00
<b>544</b>	<b>Jugendschutz</b>	<b>97'400.00</b>	<b>36'000.00</b>	<b>55'400.00</b>		<b>39'684.40</b>	
<b>5440</b>	<b>Jugendarbeit</b>	<b>97'200.00</b>	<b>36'000.00</b>	<b>55'200.00</b>		<b>39'684.40</b>	
3000.00	Jugendkommission	2'600.00		3'400.00		1'600.00	

Funktionale Gliederung		Budget 2023		Budget 2022		Rechnung 2021	
		Aufwand	Ertrag	Aufwand	Ertrag	Aufwand	Ertrag
3010.00	Löhne					6'131.10	
3050.00	AG-Beiträge AHV, IV, EO, ALV, VK					450.85	
3052.00	AG-Beiträge Pensionskasse					368.85	
3053.00	AG-Beiträge Unfallversicherung					136.05	
3054.00	AG-Beiträge Familienausgleichskasse					101.00	
3055.00	AG-Beiträge Krankentaggeldversicherung					58.05	
3100.00	Büromaterial			200.00			
3102.00	Drucksachen			500.00		72.10	
3110.00	Anschaffung Mobilien	1'000.00		500.00			
3113.00	Hardware					790.50	
3130.00	Betrieb Jugendarbeit durch VJF	90'000.00		41'000.00		22'288.70	
3130.01	Telefon, Porti, Internet			200.00		211.70	
3158.00	Homepage			300.00		165.50	
3170.00	Jugendaktivitäten			1'900.00		200.00	
3170.01	Jugendtreff			5'600.00		3'700.00	
3170.02	Geschenke, Einladungen	200.00		200.00			
3636.00	Mitgliederbeiträge	400.00		400.00		410.00	
3920.00	Interne Verrechnung Miete	3'000.00		1'000.00		3'000.00	
4611.00	Beitrag von Kanton		36'000.00				
<b>5441</b>	<b>Kinder- und Jugendheime</b>	<b>200.00</b>		<b>200.00</b>			
3636.00	Schulheim Friedberg	200.00		200.00			
<b>545</b>	<b>Leistungen an Familien</b>	<b>155'100.00</b>	<b>10'000.00</b>	<b>111'500.00</b>	<b>500.00</b>	<b>129'102.25</b>	<b>18'492.05</b>
<b>5450</b>	<b>Leistungen an Familien</b>	<b>90'100.00</b>		<b>66'500.00</b>		<b>69'477.25</b>	<b>8'118.90</b>
3130.00	Dienstleistung Dritter					8'118.90	
3612.00	Jugend-, Ehe- und Familienberatung	87'000.00		63'500.00		50'821.70	

Funktionale Gliederung		Budget 2023		Budget 2022		Rechnung 2021	
		Aufwand	Ertrag	Aufwand	Ertrag	Aufwand	Ertrag
3636.00	Beiträge an private Organisationen ohne Erwerbszweck	3'100.00		3'000.00		3'110.00	
3637.00	Elternschaftsbeihilfe					7'426.65	
4260.00	Rückerstattungen und Kostenbeteiligung Dritter						8'118.90
<b>5452</b>	<b>Leistungen Kinderbetreuungsreglement</b>	<b>65'000.00</b>	<b>10'000.00</b>	<b>45'000.00</b>	<b>500.00</b>	<b>59'625.00</b>	<b>10'373.15</b>
3000.00	Sitzungsgelder Arbeitsgruppe					2'160.00	
3050.00	AG-Beiträge AHV, IV, EO, ALV, VK					139.75	
3054.00	AG-Beiträge Familienausgleichskasse					31.35	
3637.00	Subventionen an Eltern	65'000.00		45'000.00		57'293.90	
4611.00	Beiträge des Kantons		10'000.00		500.00		10'373.15
<b>57</b>	<b>Sozialhilfe und Asylwesen</b>	<b>1'661'400.00</b>	<b>475'000.00</b>	<b>1'562'800.00</b>	<b>380'500.00</b>	<b>1'337'306.10</b>	<b>414'781.15</b>
<b>572</b>	<b>Wirtschaftliche Hilfe</b>	<b>312'600.00</b>	<b>145'000.00</b>	<b>287'400.00</b>	<b>155'000.00</b>	<b>256'034.20</b>	<b>355'396.00</b>
<b>5720</b>	<b>Gesetzliche wirtschaftliche Hilfe</b>	<b>312'600.00</b>	<b>145'000.00</b>	<b>287'400.00</b>	<b>155'000.00</b>	<b>256'034.20</b>	<b>355'396.00</b>
3130.00	Dienstleistung Dritter (nicht rückerstattungspflichtig)	4'000.00		8'000.00		1'615.50	
3631.00	Beiträge an den Kanton	8'600.00		6'400.00		5'353.00	
3637.00	Beiträge an private Haushalte	300'000.00		273'000.00		249'065.70	
4260.00	Rückerstattungen und Kostenbeteiligung Dritter		80'000.00		50'000.00		304'332.15
4611.01	Kostenersatz Kanton		60'000.00		100'000.00		51'063.85
4611.02	Kostenersatz Kanton Verwaltungs-/Betreuungspauschale		5'000.00		5'000.00		
<b>573</b>	<b>Asylwesen</b>	<b>306'000.00</b>	<b>330'000.00</b>	<b>247'700.00</b>	<b>225'500.00</b>	<b>86'279.15</b>	<b>59'385.15</b>
<b>5730</b>	<b>Asylwesen</b>	<b>306'000.00</b>	<b>330'000.00</b>	<b>247'700.00</b>	<b>225'500.00</b>	<b>86'279.15</b>	<b>59'385.15</b>
3010.00	Entschädigung Asylbetreuung	50'000.00		35'000.00		4'785.00	

Funktionale Gliederung		Budget 2023		Budget 2022		Rechnung 2021	
		Aufwand	Ertrag	Aufwand	Ertrag	Aufwand	Ertrag
3101.00	laufender Aufwand Asyl	18'000.00		18'000.00		3'429.00	
3111.00	Anschaffungen Asyl	2'000.00		10'000.00			
3120.00	Ver- und Entsorgung	18'000.00		12'000.00		6'386.65	
3130.00	Dienstleistungen, Honorare	2'200.00		2'500.00		2'158.75	
3144.00	baulicher Unterhalt	3'000.00		5'000.00		1'208.30	
3160.00	Mietkosten Wohnraum	80'000.00		62'400.00		44'400.00	
3170.00	Transportkosten	15'000.00		10'000.00		9'244.40	
3637.00	Beiträge an Asylbewerber	100'000.00		75'000.00		9'882.05	
3910.01	Interne Verrechnung Aufwand	17'800.00		17'800.00		4'785.00	
4260.01	Rückerstattungen Asyl (v.a. Mieten)		50'000.00				16'968.85
4610.04	Beiträge des Bundes, total		280'000.00		225'500.00		42'416.30
<b>579</b>	<b>Fürsorge, übriges</b>	<b>1'042'800.00</b>		<b>1'027'700.00</b>		<b>994'992.75</b>	
<b>5790</b>	<b>Fürsorge, übriges</b>	<b>1'042'800.00</b>		<b>1'027'700.00</b>		<b>994'992.75</b>	
3611.00	Aussendienst Kant. Sozialdienst	1'700.00		1'700.00		1'317.50	
3631.00	Beiträge an Kanton (Restkosten Sonderschulung)	1'000'000.00		990'000.00		961'150.65	
3636.00	Beiträge an private Organisationen	1'100.00		1'000.00		1'100.00	
3637.00	Uebernahme Verluste Krankenversicherungsprämien	40'000.00		35'000.00		31'424.60	
<b>59</b>	<b>Soziale Wohlfahrt, übriges</b>	<b>1'000.00</b>		<b>1'000.00</b>		<b>200.00</b>	
<b>592</b>	<b>Hilfsaktionen im Inland</b>	<b>1'000.00</b>		<b>1'000.00</b>		<b>200.00</b>	
<b>5920</b>	<b>Hilfsaktionen im Inland</b>	<b>1'000.00</b>		<b>1'000.00</b>		<b>200.00</b>	
3636.00	Beiträge an private Organisationen	1'000.00		1'000.00		200.00	

Funktionale Gliederung		Budget 2023		Budget 2022		Rechnung 2021	
		Aufwand	Ertrag	Aufwand	Ertrag	Aufwand	Ertrag
<b>6</b>	<b>VERKEHR UND NACHRICHTENÜBERMITTLUNG</b>	<b>726'750.00</b>	<b>126'000.00</b>	<b>873'200.00</b>	<b>150'200.00</b>	<b>738'341.21</b>	<b>119'893.85</b>
	<i>Nettoergebnis</i>		<i>600'750.00</i>		<i>723'000.00</i>		<i>618'447.36</i>
<b>61</b>	<b>Strassenverkehr</b>	<b>688'500.00</b>	<b>73'000.00</b>	<b>835'100.00</b>	<b>95'200.00</b>	<b>703'212.86</b>	<b>68'608.86</b>
<b>613</b>	<b>Kantonsstrasse, übrige</b>	<b>125'200.00</b>	<b>16'000.00</b>	<b>184'300.00</b>	<b>16'000.00</b>	<b>131'646.00</b>	<b>12'325.07</b>
<b>6130</b>	<b>Kantonsstrasse, übrige</b>	<b>125'200.00</b>	<b>16'000.00</b>	<b>184'300.00</b>	<b>16'000.00</b>	<b>131'646.00</b>	<b>12'325.07</b>
3141.00	Strassenentwässerung	38'800.00		38'800.00		38'772.00	
3631.00	Beiträge an Kanton					9'125.55	
3660.10	Planmässige Abschreibungen Investitionsbeiträge allgemeiner Haushalt an den Kanton	86'400.00		145'500.00		83'748.45	
4611.00	Anteil Parkplätzeinnahmen Schloss (netto)		16'000.00		16'000.00		12'325.07
<b>615</b>	<b>Gemeindestrassen</b>	<b>563'300.00</b>	<b>57'000.00</b>	<b>650'800.00</b>	<b>79'200.00</b>	<b>571'566.86</b>	<b>56'283.79</b>
<b>6150</b>	<b>Gemeindestrassen</b>	<b>563'300.00</b>	<b>57'000.00</b>	<b>650'800.00</b>	<b>79'200.00</b>	<b>571'566.86</b>	<b>56'283.79</b>
3010.00	Löhne des Verwaltungs- und Betriebspersonals	90'100.00		82'900.00		85'451.10	
3010.09	Erstattung von Lohn des Verwaltungs- und Betriebspersonals					-426.35	
3050.00	AG-Beiträge AHV, IV, EO, ALV, Verwaltungskosten	6'500.00		5'600.00		5'644.80	
3052.00	AG-Beiträge an Pensionskassen	8'000.00		6'800.00		6'567.10	
3053.00	AG-Beiträge an Unfallversicherungen	2'000.00		2'000.00		1'550.70	
3054.00	AG-Beiträge an Familienausgleichskassen	1'600.00		1'200.00		1'203.40	
3055.00	AG-Beiträge an Krankentaggeldversicherungen	800.00		800.00		-193.25	
3100.00	Büromaterial	200.00		500.00		17.00	
3101.00	Betriebs-, Verbrauchsmaterial	20'000.00		20'000.00		17'470.90	

Funktionale Gliederung		Budget 2023		Budget 2022		Rechnung 2021	
		Aufwand	Ertrag	Aufwand	Ertrag	Aufwand	Ertrag
3102.00	Drucksachen, Publikationen	100.00		100.00		34.50	
3111.00	Maschinen, Geräte und Fahrzeuge	11'000.00		11'000.00		2'095.80	
3120.00	Ver- und Entsorgung Liegenschaften VV	50'000.00		50'000.00		48'016.40	
3130.00	Dienstleistung Dritter	5'000.00		2'000.00		3'425.60	
3134.00	Sachversicherungsprämien	100.00		100.00		114.00	
3140.00	Unterhalt Grundstücke					990.85	
3141.00	Unterhalt Strassen / Verkehrswege	99'000.00		163'000.00		121'474.86	
3141.01	Unterhalt, Erneuerung Strassenbeleuchtung	5'000.00		15'000.00		4'795.35	
3141.02	Strassenentwässerung	37'500.00		37'500.00		37'479.60	
3144.00	Unterhalt Hochbauten, Buswartehäuschen	2'000.00		13'000.00		2'949.50	
3151.00	Unterhalt Apparate, Maschinen, Geräte, Fahrzeuge, Werkzeuge	1'000.00					
3161.00	Mieten, Benützungskosten Anlagen	1'000.00		500.00		861.60	
3300.10	Planmässige Abschreibungen Strassen / Verkehrswege	157'700.00		160'000.00		156'796.15	
3300.60	Planmässige Abschreibungen Mobilien VV	27'400.00		46'300.00		33'088.00	
3910.03	Interne Verrechnung allg. Kosten Werkhof	37'300.00		32'500.00		42'159.25	
4240.00	Benützungsgebühren und Dienstleistungen		18'000.00		19'500.00		17'795.44
4240.01	Benützungsgebühren						386.90
4260.00	Rückerstattung Dritter		35'000.00		55'700.00		34'101.45
4470.00	Pacht- und Mietzinse Liegenschaften VV		4'000.00		4'000.00		4'000.00
<b>62</b>	<b>Öffentlicher Verkehr</b>	<b>31'600.00</b>	<b>26'000.00</b>	<b>31'600.00</b>	<b>28'000.00</b>	<b>29'800.00</b>	<b>24'254.99</b>
<b>622</b>	<b>Regional- und Agglomerationsverkehr</b>	<b>3'600.00</b>		<b>3'600.00</b>		<b>1'800.00</b>	<b>-0.01</b>
<b>6220</b>	<b>Regional- und Agglomerationsverkehr</b>	<b>3'600.00</b>		<b>3'600.00</b>		<b>1'800.00</b>	<b>-0.01</b>
3637.00	Beiträge an Private	3'600.00		3'600.00		1'800.00	



Funktionale Gliederung		Budget 2023		Budget 2022		Rechnung 2021	
		Aufwand	Ertrag	Aufwand	Ertrag	Aufwand	Ertrag
4631.00	Rückerstattung "Fall Post-Auto"						-0.01
<b>629</b>	<b>Öffentlicher Verkehr, übriges</b>	<b>28'000.00</b>	<b>26'000.00</b>	<b>28'000.00</b>	<b>28'000.00</b>	<b>28'000.00</b>	<b>24'255.00</b>
<b>6290</b>	<b>Öffentlicher Verkehr, übriges</b>	<b>28'000.00</b>	<b>26'000.00</b>	<b>28'000.00</b>	<b>28'000.00</b>	<b>28'000.00</b>	<b>24'255.00</b>
3634.00	Beiträge an öffentliche Unternehmungen	28'000.00		28'000.00		28'000.00	
4240.00	Benützungsgebühren und Dienstleistungen		26'000.00		28'000.00		24'255.00
<b>63</b>	<b>Verkehr, übrige</b>	<b>6'650.00</b>	<b>27'000.00</b>	<b>6'500.00</b>	<b>27'000.00</b>	<b>5'328.35</b>	<b>27'030.00</b>
<b>631</b>	<b>Schifffahrt</b>	<b>6'650.00</b>	<b>27'000.00</b>	<b>6'500.00</b>	<b>27'000.00</b>	<b>5'328.35</b>	<b>27'030.00</b>
<b>6310</b>	<b>Schifffahrt</b>	<b>6'650.00</b>	<b>27'000.00</b>	<b>6'500.00</b>	<b>27'000.00</b>	<b>5'328.35</b>	<b>27'030.00</b>
3010.00	Löhne des Verwaltungs- und Betriebspersonals	800.00		700.00		280.40	
3010.09	Erstattung von Lohn des Verwaltungs- und Betriebspersonals					-1.40	
3050.00	AG-Beiträge an AHV, IV, EO, ALV, Verwaltungskosten	100.00		100.00		18.50	
3052.00	AG-Beiträge an Pensionskassen	100.00		100.00		21.55	
3053.00	AG-Beiträge an Unfallversicherungen	50.00		50.00		4.90	
3054.00	AG-Beiträge an Familienausgleichskasse	50.00		30.00		4.05	
3055.00	AG-Beiträge an Krankentaggeldversicherungen	50.00		20.00		-0.65	
3120.00	Ver- und Entsorgung	200.00		200.00		205.00	
3144.00	Unterhalt Bootssteg	500.00		500.00			
3192.00	Abgeltung von Rechten	4'300.00		4'300.00		4'296.00	
3635.00	Beitrag an Schifffahrtsgesellschaft SGH	500.00		500.00		500.00	
4240.00	Bootsstegmieten		27'000.00		27'000.00		27'030.00
<b>7</b>	<b>UMWELTSCHUTZ UND RAUMORDNUNG</b>	<b>2'101'200.00</b>	<b>1'934'200.00</b>	<b>2'085'600.00</b>	<b>1'936'900.00</b>	<b>2'029'663.98</b>	<b>1'851'527.38</b>

Funktionale Gliederung		Budget 2023		Budget 2022		Rechnung 2021	
		Aufwand	Ertrag	Aufwand	Ertrag	Aufwand	Ertrag
	<i>Nettoergebnis</i>		167'000.00		148'700.00		178'136.60
<b>71</b>	<b>Wasserversorgung</b>	<b>660'400.00</b>	<b>660'400.00</b>	<b>680'000.00</b>	<b>680'000.00</b>	<b>676'305.96</b>	<b>676'305.96</b>
<b>710</b>	<b>Wasserversorgung</b>	<b>660'400.00</b>	<b>660'400.00</b>	<b>680'000.00</b>	<b>680'000.00</b>	<b>676'305.96</b>	<b>676'305.96</b>
<b>7101</b>	<b>Wasserwerk (Gemeindebetrieb)</b>	<b>660'400.00</b>	<b>660'400.00</b>	<b>680'000.00</b>	<b>680'000.00</b>	<b>676'305.96</b>	<b>676'305.96</b>
3010.00	Löhne Betriebspersonal	78'200.00		74'900.00		59'352.20	
3010.09	Erstattung von Lohn des Verwaltungs- und Betriebspersonals					-278.75	
3050.00	AG-Beiträge AHV, IV, EO, ALV, Verwaltungskosten	5'500.00		5'300.00		3'916.05	
3052.00	AG-Beiträge an Pensionskassen	5'500.00		6'300.00		4'293.60	
3053.00	AG-Beiträge an Unfallversicherungen	1'400.00		1'800.00		999.75	
3054.00	AG-Beiträge Familienausgleichskasse	1'100.00		1'100.00		860.85	
3055.00	AG-Beiträge an Krankentaggeldversicherungen	700.00		700.00		-98.90	
3090.00	Aus- und Weiterbildung	500.00		500.00			
3099.00	übriger Personalaufwand	100.00		100.00		80.00	
3101.00	Betriebs- u. Verbrauchsmaterial	30'000.00		80'000.00		70'152.25	
3101.01	Wasserankauf	55'000.00		60'000.00		50'554.99	
3111.00	Anschaffung Apparate, Geräte, Maschinen	9'000.00		12'000.00		6'868.42	
3120.00	Ver- und Entsorgung	26'000.00		27'500.00		22'433.52	
3130.00	Dienstleistungen Dritter	38'800.00		28'300.00		7'315.91	
3132.00	Honorar Wasserproben	5'000.00		5'000.00		2'772.98	
3134.00	Versicherungsprämien	1'500.00		1'500.00		1'444.15	
3137.00	MWST-Nachzahlung, Verkehrsgebühren	100.00		100.00		60.00	
3143.00	Unterhalt übrige Tiefbauten	35'000.00		113'200.00		33'191.64	
3151.00	Unterhalt Apparate, Geräte, Maschinen					1'557.61	

Funktionale Gliederung		Budget 2023		Budget 2022		Rechnung 2021	
		Aufwand	Ertrag	Aufwand	Ertrag	Aufwand	Ertrag
3170.00	Reisekosten und Spesen					80.00	
3192.00	Grundwasser-Konzession	12'000.00		12'000.00		9'414.55	
3199.00	Vorsteuerminderung MWST	4'500.00		4'000.00		4'300.75	
3300.31	Planmässige Abschreibungen Tiefbauten VV spezialfinanzierte Gemeindebetriebe	75'000.00		98'900.00		72'030.35	
3300.41	Planmässige Abschreibungen Hochbauten VV spezialfinanzierte Gemeindebetriebe	21'400.00		21'300.00		21'315.95	
3300.61	Planmässige Abschreibungen Mobilien VV spezialfinanzierte Gemeindebetriebe	17'200.00		18'400.00		17'213.80	
3612.00	Verwaltungsentschädigung EG	30'000.00		27'700.00		28'977.40	
3612.03	Interne Verrechnung allg. Kosten Werkhof	24'400.00		29'400.00		27'563.85	
3637.00	Beiträge an Private	1'800.00		1'800.00		1'825.00	
3660.21	Planmässige Abschreibungen Investitionsbeiträge Wasser	48'300.00		48'200.00		48'253.25	
4240.00	Wasserverkauf		360'000.00		360'000.00		394'289.36
4240.01	Bauwasserzinsen		20'000.00		20'000.00		18'816.33
4260.00	Rückerstattungen Dritter		35'000.00		30'000.00		33'757.91
4310.00	Aktivierbare Eigenleistungen auf Sachanlagen		55'000.00		50'000.00		56'992.11
4409.01	Verpflichtungsverzinsung		4'600.00		4'200.00		4'559.20
4612.00	Hydrantenentschädigung		44'600.00		44'600.00		44'600.00
4631.00	Beiträge AGV Löschfonds		28'300.00		28'300.00		28'300.00
4660.71	Planmässige Auflösung passiv. Investitionsbeiträge		112'900.00		111'400.00		94'991.05
9010.00	Ertragsüberschuss	132'400.00				179'854.79	
9011.00	Aufwandüberschuss				31'500.00		
<b>72</b>	<b>Abwasserbeseitigung</b>	<b>729'400.00</b>	<b>729'400.00</b>	<b>733'100.00</b>	<b>733'100.00</b>	<b>658'322.48</b>	<b>658'322.48</b>
<b>720</b>	<b>Abwasserbeseitigung</b>	<b>729'400.00</b>	<b>729'400.00</b>	<b>733'100.00</b>	<b>733'100.00</b>	<b>658'322.48</b>	<b>658'322.48</b>

Funktionale Gliederung		Budget 2023		Budget 2022		Rechnung 2021	
		Aufwand	Ertrag	Aufwand	Ertrag	Aufwand	Ertrag
<b>7201</b>	<b>Abwasserbeseitigung (Gemeindebetrieb)</b>	<b>729'400.00</b>	<b>729'400.00</b>	<b>733'100.00</b>	<b>733'100.00</b>	<b>658'322.48</b>	<b>658'322.48</b>
3010.00	Löhne	9'800.00		10'200.00		10'629.75	
3010.09	Erstattung von Lohn des Verwaltungs- und Betriebspersonals					-42.75	
3050.00	AG-Beiträge AHV, IV, EO, ALV, Verwaltungskosten	700.00		700.00		617.65	
3052.00	AG-Beiträge an Pensionskassen	800.00		800.00		658.45	
3053.00	AG-Beiträge an Unfallversicherungen	200.00		200.00		165.15	
3054.00	AG-Beiträge Familienausgleichskasse	200.00		100.00		135.80	
3055.00	AG-Beiträge an Krankentaggeldversicherungen	100.00		100.00		-3.20	
3101.00	Betriebs-, Verbrauchsmaterial	500.00		500.00		1'241.32	
3111.00	Anschaffung Apparate, Maschinen, Geräte, Fahrzeuge, Werkzeuge	5'500.00		7'500.00		6'868.29	
3120.00	Ver- und Entsorgung	1'400.00		1'300.00		1'350.40	
3130.00	Dienstleistungen Dritter	13'400.00		33'900.00		12'892.76	
3134.00	Sachversicherungsprämien	900.00		900.00		891.60	
3143.00	Unterhalt übrige Tiefbauten	15'000.00		23'000.00		14'395.86	
3300.31	Planmässige Abschreibungen Tiefbauten	171'900.00		197'800.00		170'968.10	
3300.61	Planmässige Abschreibungen Mobilien VV spezialfinanzierte Gemeindebetriebe	9'100.00		13'000.00		9'067.40	
3320.91	Planmässige Abschreibungen übrige immaterielle Anlagen spezialfinanzierte Gemeindebetriebe	8'600.00		8'600.00		8'608.70	
3612.00	Entschädigungen an Gemeinden und Gemeindezweckverbände	29'000.00		25'200.00		27'970.95	
3612.03	Interne Verrechnung allg. Kosten Werkhof	3'700.00		4'000.00		4'227.00	
3612.04	Betriebsbeitrag Abwasserverband	250'000.00		246'300.00		196'085.69	
3631.00	Baurechtszins Kanton	1'500.00		1'500.00		1'500.00	

Funktionale Gliederung		Budget 2023		Budget 2022		Rechnung 2021	
		Aufwand	Ertrag	Aufwand	Ertrag	Aufwand	Ertrag
3660.21	Planmässige Abschreibungen Investitionsbeiträge an Abwasserverband	146'100.00		157'500.00		145'929.35	
4240.00	Benützungsgebühren		270'000.00		235'000.00		252'432.13
4240.01	Strassen- und Platzentwässerungen		73'200.00		73'200.00		73'200.00
4409.01	Verpflichtungsverzinsung		9'600.00		9'100.00		9'564.25
4660.71	Planmässige Auflösung passivierte Anschlussgebühren		376'600.00		323'100.00		323'126.10
9010.00	Ertragsüberschuss	61'000.00				44'164.21	
9011.00	Aufwandüberschuss				92'700.00		
<b>73</b>	<b>Abfallwirtschaft</b>	<b>466'800.00</b>	<b>450'400.00</b>	<b>437'100.00</b>	<b>427'700.00</b>	<b>429'762.19</b>	<b>420'553.39</b>
<b>730</b>	<b>Abfallwirtschaft</b>	<b>466'800.00</b>	<b>450'400.00</b>	<b>437'100.00</b>	<b>427'700.00</b>	<b>429'762.19</b>	<b>420'553.39</b>
<b>7300</b>	<b>Abfallwirtschaft</b>	<b>15'700.00</b>	<b>6'000.00</b>	<b>13'200.00</b>	<b>3'800.00</b>	<b>15'107.20</b>	<b>5'898.40</b>
3631.00	Tierkörperentsorgung	7'200.00		5'000.00		7'106.55	
3632.00	Beitrag an Kadaversammelstelle	8'500.00		8'200.00		8'000.65	
4240.00	Benützungsgebühren und Dienstleistungen		6'000.00		3'800.00		5'898.40
<b>7301</b>	<b>Abfallwirtschaft (Gemeindebetrieb)</b>	<b>402'400.00</b>	<b>402'400.00</b>	<b>383'200.00</b>	<b>383'200.00</b>	<b>374'740.59</b>	<b>374'740.59</b>
3010.00	Löhne Betriebspersonal	75'300.00		68'800.00		58'621.10	
3010.09	Erstattung von Lohn des Verwaltungs- und Betriebspersonals					-239.85	
3050.00	AG-Beiträge AHV, IV, EO, ALV, Verwaltungskosten	4'000.00		3'600.00		3'340.90	
3052.00	AG-Beiträge an Pensionskassen	4'000.00		4'600.00		3'693.70	
3053.00	AG-Beiträge an Unfallversicherungen	1'300.00		1'400.00		924.50	
3054.00	AG-Beiträge an Familienausgleichskasse	1'000.00		800.00		734.25	
3055.00	AG-Beiträge an Krankentaggeldversicherungen	500.00		600.00		-18.60	
3101.00	Betriebs-, Verbrauchsmaterial	13'500.00		13'500.00		11'896.49	

Funktionale Gliederung		Budget 2023		Budget 2022		Rechnung 2021	
		Aufwand	Ertrag	Aufwand	Ertrag	Aufwand	Ertrag
3102.00	Drucksachen, Publikationen	1'600.00		1'600.00		1'408.53	
3111.00	Anschaffung Apparate, Maschinen, Geräte, Fahrzeuge, Werkzeuge	500.00		500.00			
3130.00	Dienstleistung Dritter	600.00		800.00		579.53	
3130.01	Haushaltkehricht, Transport	33'000.00		32'000.00		32'479.16	
3130.02	Haushaltkehricht, Verbrennung	72'000.00		70'500.00		69'595.04	
3130.03	Grünabfuhr	97'000.00		87'000.00		93'790.99	
3130.04	Häckseldienst	7'000.00		6'500.00		6'704.97	
3130.05	Papier, Karton	10'000.00		9'500.00		9'121.33	
3130.07	Glas-Recycling	5'000.00		5'000.00		4'343.41	
3130.09	Metalle	1'600.00		1'600.00		1'534.50	
3130.10	Übrige Abfallarten	16'000.00		15'000.00		15'273.44	
3134.00	Sachversicherungsprämien	400.00		800.00		340.25	
3151.00	Unterhalt Mobilien			4'000.00		2'429.67	
3170.00	Spesen	400.00		500.00			
3181.00	Tatsächliche Forderungsverluste	100.00				37.14	
3612.00	Entschädigungen an Gemeinden und Gemeindezweckverbände	19'000.00		19'200.00		17'922.09	
3612.03	Interne Verrechnung allg. Kosten Werkhof	12'700.00				14'384.85	
3612.04	Miete Areal Entsorgungsstation Gerbi	24'000.00		24'000.00		24'000.00	
3636.00	Beitrag Entsorgung Sonderabfälle	1'900.00		1'800.00		1'843.20	
4240.00	Benützungsgebühren, Haushaltspauschalen		35'000.00		43'000.00		26'750.93
4240.01	Kehrichtgebühren		175'000.00		175'000.00		165'970.89
4240.02	Gebühren Grünabfuhr		95'000.00		87'000.00		87'274.75
4240.03	Benützungsgebühren, Bauschutt, Sperrgut Gerbi		20'000.00		15'000.00		18'704.86
4260.00	Rückerstattungen		55'000.00		47'000.00		59'289.67
4260.01	Rückerstattungen Altglas (VETROSWISS)		17'000.00		16'000.00		15'911.42

Funktionale Gliederung		Budget 2023		Budget 2022		Rechnung 2021	
		Aufwand	Ertrag	Aufwand	Ertrag	Aufwand	Ertrag
4409.01	Verpflichtungsverzinsung		200.00		200.00		165.35
9010.00	Ertragsüberschuss			9'600.00			
9011.00	Aufwandüberschuss		5'200.00				672.72
<b>7306</b>	<b>Regionale Kadaverstelle</b>	<b>48'700.00</b>	<b>42'000.00</b>	<b>40'700.00</b>	<b>40'700.00</b>	<b>39'914.40</b>	<b>39'914.40</b>
3130.00	Führung Sammelstelle	45'000.00		37'000.00		36'310.25	
3631.00	Beitrag an Kanton	3'500.00		3'500.00		3'404.15	
3910.00	Verwaltungsentschädigung Gemeinde Seengen	200.00		200.00		200.00	
4632.00	Beiträge Gemeinden		42'000.00		40'700.00		39'914.40
<b>74</b>	<b>Verbauungen</b>	<b>61'000.00</b>	<b>20'000.00</b>	<b>61'100.00</b>	<b>15'000.00</b>	<b>112'422.55</b>	<b>19'114.25</b>
<b>741</b>	<b>Gewässerverbauungen</b>	<b>61'000.00</b>	<b>20'000.00</b>	<b>61'100.00</b>	<b>15'000.00</b>	<b>112'422.55</b>	<b>19'114.25</b>
<b>7410</b>	<b>Gewässerverbauungen</b>	<b>61'000.00</b>	<b>20'000.00</b>	<b>61'100.00</b>	<b>15'000.00</b>	<b>112'422.55</b>	<b>19'114.25</b>
3010.00	Löhne	13'300.00		12'300.00		27'162.10	
3010.09	Erstattung von Lohn des Verwaltungs- und Betriebspersonals					-135.55	
3050.00	AG-Beiträge an AHV, IV, EO, ALV, Verwaltungskosten	1'000.00		800.00		1'794.30	
3052.00	AG-Beiträge an Pensionskassen	1'000.00		1'000.00		2'087.45	
3053.00	AG-Beiträge an Unfallversicherungen	300.00		300.00		472.95	
3054.00	AG-Beiträge an Familienausgleichskasse	200.00		200.00		393.95	
3055.00	AG-Beiträge an Krankentaggeldversicherungen	100.00		100.00		-61.45	
3101.00	Betriebs-, Verbrauchsmaterial	200.00				183.05	
3130.00	Dienstleistungen Dritter	900.00				823.90	
3142.00	Unterhalt Wasserbau	1'000.00		1'000.00		28'087.45	
3300.20	Planmässige Abschreibungen Wasserbau VV	28'000.00		35'400.00		27'908.50	

Funktionale Gliederung		Budget 2023		Budget 2022		Rechnung 2021	
		Aufwand	Ertrag	Aufwand	Ertrag	Aufwand	Ertrag
3631.00	Beiträge an Kantone und Konkordate	15'000.00		10'000.00		23'705.90	
4611.00	Entschädigungen vom Kanton		20'000.00		15'000.00		19'114.25
<b>75</b>	<b>Arten- und Landschaftsschutz</b>	<b>2'900.00</b>		<b>2'900.00</b>		<b>2'730.20</b>	
<b>750</b>	<b>Arten- und Landschaftsschutz</b>	<b>2'900.00</b>		<b>2'900.00</b>		<b>2'730.20</b>	
<b>7500</b>	<b>Arten- und Landschaftsschutz</b>	<b>2'900.00</b>		<b>2'900.00</b>		<b>2'730.20</b>	
3010.00	Löhne	100.00		100.00			
3612.00	Entschädigung an Forstbetrieb	800.00		800.00		730.20	
3636.00	Beitrag an Natur- und Vogelschutzverein	2'000.00		2'000.00		2'000.00	
<b>76</b>	<b>Bekämpfung von Umweltverschmutzung</b>	<b>23'250.00</b>					
<b>769</b>	<b>Übrige Bekämpfung von Umweltverschmutzung</b>	<b>23'250.00</b>					
<b>7690</b>	<b>Übrige Bekämpfung von Umweltverschmutzung</b>	<b>23'250.00</b>					
3612.00	Entschäd. an Gemeinden, Sanierung Deponie Schlattwald	23'250.00					
<b>77</b>	<b>Übriger Umweltschutz</b>	<b>118'300.00</b>	<b>74'000.00</b>	<b>127'600.00</b>	<b>81'100.00</b>	<b>114'254.15</b>	<b>77'231.30</b>
<b>771</b>	<b>Friedhof und Bestattung</b>	<b>118'300.00</b>	<b>74'000.00</b>	<b>127'600.00</b>	<b>81'100.00</b>	<b>114'254.15</b>	<b>77'231.30</b>
<b>7710</b>	<b>Friedhof und Bestattung</b>	<b>56'300.00</b>	<b>12'000.00</b>	<b>58'500.00</b>	<b>12'000.00</b>	<b>52'747.85</b>	<b>15'725.00</b>
3010.00	Löhne des Verwaltungs- und Betriebspersonals	6'500.00		6'500.00		12'381.00	
3130.00	Dienstleistung Dritter	12'000.00		12'000.00		16'300.00	
3140.00	Pflege Gräber	500.00		500.00		1'021.80	
3300.30	Planmässige Abschreibungen übrige Tiefbauten VV	6'700.00		3'300.00		3'338.25	



Funktionale Gliederung		Budget 2023		Budget 2022		Rechnung 2021	
		Aufwand	Ertrag	Aufwand	Ertrag	Aufwand	Ertrag
3612.00	Anteil Kosten Friedhof Seengen-Boniswil	30'600.00		36'200.00		19'706.80	
4260.00	Rückerstattungen Dritter		12'000.00		12'000.00		15'725.00
<b>7716</b>	<b>Friedhof Seengen-Boniswil</b>	<b>62'000.00</b>	<b>62'000.00</b>	<b>69'100.00</b>	<b>69'100.00</b>	<b>61'506.30</b>	<b>61'506.30</b>
3000.00	Friedhofkommission	400.00		400.00		320.00	
3010.00	Löhne Bauamt	600.00		700.00		466.95	
3010.09	Erstattung von Lohn des Verwaltungs- und Betriebspersonals					-2.35	
3050.00	AG-Beiträge an AHV, IV, EO, ALV, Verwaltungskosten	50.00		50.00		41.15	
3052.00	AG-Beiträge an Pensionskassen	60.00		60.00		35.90	
3053.00	AG-Beiträge an Unfallversicherungen	20.00		20.00		8.15	
3054.00	AG-Beiträge an Familienausgleichskasse	20.00		20.00		9.10	
3055.00	AG-Beiträge an Krankentaggeldversicherungen	10.00		10.00		-1.05	
3101.00	Betriebs-, Verbrauchsmaterial	500.00		500.00		464.10	
3102.00	Drucksachen, Publikationen	200.00		200.00		210.55	
3120.00	Ver- und Entsorgung	1'900.00		1'800.00		1'390.35	
3130.00	Dienstleistungen Dritter	2'600.00		2'600.00		2'600.00	
3134.00	Sachversicherungen	40.00		40.00		53.25	
3140.00	Fixum Friedhofgärtner	33'400.00		33'000.00		32'600.00	
3140.01	Unterhaltsarbeiten Friedhof	22'200.00		29'700.00		23'310.20	
4240.00	Gebühren Urnengemeinschaftsgrab		20'000.00		20'000.00		32'900.00
4260.00	Rückerstattungen und Kostenbeteiligung Dritter						1'500.00
4612.00	Betriebsbeitrag Gemeinde Boniswil		11'400.00		12'900.00		7'399.50
4612.01	Betriebsbeitrag Gemeinde Seengen		30'600.00		36'200.00		19'706.80
<b>79</b>	<b>Raumordnung</b>	<b>39'150.00</b>		<b>43'800.00</b>		<b>35'866.45</b>	

Funktionale Gliederung		Budget 2023		Budget 2022		Rechnung 2021	
		Aufwand	Ertrag	Aufwand	Ertrag	Aufwand	Ertrag
<b>790</b>	<b>Raumordnung</b>	<b>39'150.00</b>		<b>43'800.00</b>		<b>35'866.45</b>	
<b>7900</b>	<b>Raumordnung</b>	<b>39'150.00</b>		<b>43'800.00</b>		<b>35'866.45</b>	
3132.00	Honorare externe Berater, Gutachter, Fachexperten etc.	5'000.00		10'000.00		2'765.20	
3320.90	Planmässige Abschreibungen übrige immaterielle Anlagen	12'650.00		12'600.00		12'671.25	
3632.00	Beitrag an Lebensraum Lenzburg Seetal	21'500.00		21'200.00		20'430.00	
<b>8</b>	<b>VOLKSWIRTSCHAFT</b>	<b>11'300.00</b>	<b>99'600.00</b>	<b>10'400.00</b>	<b>97'700.00</b>	<b>16'532.20</b>	<b>102'454.55</b>
	<i>Nettoergebnis</i>	<i>88'300.00</i>		<i>87'300.00</i>		<i>85'922.35</i>	
<b>81</b>	<b>Landwirtschaft</b>	<b>9'800.00</b>	<b>300.00</b>	<b>9'100.00</b>	<b>300.00</b>	<b>15'032.20</b>	<b>4'800.00</b>
<b>813</b>	<b>Produktionsverbesserung Vieh</b>	<b>3'800.00</b>		<b>3'800.00</b>		<b>3'800.00</b>	
<b>8130</b>	<b>Produktionsverbesserung Vieh</b>	<b>3'800.00</b>		<b>3'800.00</b>		<b>3'800.00</b>	
3635.00	Beitrag an Viehversicherungskasse	3'800.00		3'800.00		3'800.00	
<b>814</b>	<b>Produktionsverbesserung Pflanzen</b>	<b>6'000.00</b>	<b>300.00</b>	<b>5'300.00</b>	<b>300.00</b>	<b>11'232.20</b>	<b>4'800.00</b>
<b>8140</b>	<b>Produktionsverbesserung Pflanzen</b>	<b>6'000.00</b>	<b>300.00</b>	<b>5'300.00</b>	<b>300.00</b>	<b>11'232.20</b>	<b>4'800.00</b>
3010.00	Löhne Erhebungsstelle Landwirtschaft	300.00		300.00			
3111.00	Maschinen, Geräte und Fahrzeuge					7'027.20	
3130.00	Dienstleistungen Dritter Ambrosia-, Feuerbrandbekämpfung	1'000.00		800.00			
3170.00	Reisekosten und Spesen	100.00		100.00			
3637.00	Entschädigungen Mäusefang	1'500.00		1'000.00		1'475.00	
3637.01	Beiträge Bienenhaltung	3'100.00		3'100.00		2'730.00	
4611.00	Beiträge des Kantons		300.00		300.00		4'800.00

Funktionale Gliederung		Budget 2023		Budget 2022		Rechnung 2021	
		Aufwand	Ertrag	Aufwand	Ertrag	Aufwand	Ertrag
<b>83</b>	<b>Jagd und Fischerei</b>	<b>1'300.00</b>	<b>800.00</b>	<b>1'000.00</b>	<b>1'000.00</b>	<b>1'300.00</b>	<b>668.00</b>
<b>830</b>	<b>Jagd und Fischerei</b>	<b>1'300.00</b>	<b>800.00</b>	<b>1'000.00</b>	<b>1'000.00</b>	<b>1'300.00</b>	<b>668.00</b>
<b>8300</b>	<b>Jagd und Fischerei</b>	<b>1'300.00</b>	<b>800.00</b>	<b>1'000.00</b>	<b>1'000.00</b>	<b>1'300.00</b>	<b>668.00</b>
3102.00	Fischereikarten	1'300.00		1'000.00		1'300.00	
4100.00	Fischenzen		800.00		1'000.00		668.00
<b>84</b>	<b>Tourismus</b>	<b>200.00</b>		<b>300.00</b>		<b>200.00</b>	
<b>840</b>	<b>Tourismus</b>	<b>200.00</b>		<b>300.00</b>		<b>200.00</b>	
<b>8400</b>	<b>Tourismus</b>	<b>200.00</b>		<b>300.00</b>		<b>200.00</b>	
3636.00	Beiträge an private Organisationen ohne Erwerbszweck	200.00		300.00		200.00	
<b>87</b>	<b>Brennstoffe und Energie</b>		<b>98'500.00</b>		<b>96'400.00</b>		<b>96'986.55</b>
<b>871</b>	<b>Elektrizität</b>		<b>94'000.00</b>		<b>92'400.00</b>		<b>93'306.55</b>
<b>8710</b>	<b>Elektrizität</b>		<b>94'000.00</b>		<b>92'400.00</b>		<b>93'306.55</b>
4120.00	Konzessionen		94'000.00		92'400.00		93'306.55
<b>872</b>	<b>Gas</b>		<b>4'500.00</b>		<b>4'000.00</b>		<b>3'680.00</b>
<b>8720</b>	<b>Gas</b>		<b>4'500.00</b>		<b>4'000.00</b>		<b>3'680.00</b>
4290.00	Übrige Entgelte		4'500.00		4'000.00		3'680.00
<b>9</b>	<b>FINANZEN UND STEUERN</b>	<b>1'573'800.00</b>	<b>12'798'900.00</b>	<b>1'448'300.00</b>	<b>12'404'500.00</b>	<b>2'487'371.02</b>	<b>12'644'359.44</b>
	<i>Nettoergebnis</i>	<i>11'225'100.00</i>		<i>10'956'200.00</i>		<i>10'156'988.42</i>	
<b>91</b>	<b>Steuern</b>	<b>41'300.00</b>	<b>12'484'000.00</b>	<b>31'800.00</b>	<b>12'023'700.00</b>	<b>37'160.80</b>	<b>11'982'576.70</b>

Funktionale Gliederung		Budget 2023		Budget 2022		Rechnung 2021	
		Aufwand	Ertrag	Aufwand	Ertrag	Aufwand	Ertrag
<b>910</b>	<b>Steuern</b>	<b>41'300.00</b>	<b>12'484'000.00</b>	<b>31'800.00</b>	<b>12'023'700.00</b>	<b>37'160.80</b>	<b>11'982'576.70</b>
<b>9100</b>	<b>Allgemeine Gemeindesteuern</b>	<b>36'500.00</b>	<b>11'990'000.00</b>	<b>27'000.00</b>	<b>10'894'700.00</b>	<b>32'149.95</b>	<b>11'242'454.35</b>
3180.09	Wertberichtigung auf Forderungen (Senkung Delkredere)					-5'200.00	
3181.00	Tatsächliche Forderungsverluste	40'000.00		30'000.00		40'575.90	
3181.09	Eingang abgeschriebener Forderungen	-3'500.00		-3'000.00		-3'225.95	
4000.00	Einkommenssteuern natürliche Personen Rechnungsjahr		8'860'000.00		8'189'100.00		8'286'293.24
4000.10	Einkommenssteuern Vorjahre		910'000.00		828'200.00		851'968.36
4000.30	Pauschale Steueranrechnung		-5'000.00		-10'000.00		-5'447.85
4001.00	Vermögenssteuern natürliche Personen Rechnungsjahr		1'460'000.00		1'223'600.00		1'368'015.56
4001.10	Vermögenssteuern Vorjahre		140'000.00		123'800.00		134'448.64
4002.00	Quellensteuer natürliche Personen		125'000.00		140'000.00		125'207.95
4010.00	Gewinn- und Kapitalsteuern juristische Personen		500'000.00		400'000.00		481'968.45
<b>9101</b>	<b>Sondersteuern</b>	<b>4'800.00</b>	<b>494'000.00</b>	<b>4'800.00</b>	<b>1'129'000.00</b>	<b>5'010.85</b>	<b>740'122.35</b>
3181.00	Tatsächliche Forderungsverluste					380.85	
3601.00	Ertragsanteile Hundetaxen an Kanton	4'800.00		4'800.00		4'630.00	
4000.20	Nachsteuern Einkommenssteuern		15'000.00		20'000.00		-10'000.05
4022.00	Grundstückgewinnsteuern		400'000.00		1'030'000.00		387'463.00
4024.00	Erbschafts- und Schenkungssteuern		50'000.00		50'000.00		334'519.40
4033.00	Hundesteuer		29'000.00		29'000.00		28'140.00
<b>93</b>	<b>Finanz- und Lastenausgleich</b>	<b>1'307'000.00</b>	<b>98'900.00</b>	<b>1'294'000.00</b>	<b>97'700.00</b>	<b>1'240'000.00</b>	<b>150'600.00</b>
<b>930</b>	<b>Finanz- und Lastenausgleich</b>	<b>1'307'000.00</b>	<b>98'900.00</b>	<b>1'294'000.00</b>	<b>97'700.00</b>	<b>1'240'000.00</b>	<b>150'600.00</b>

Funktionale Gliederung		Budget 2023		Budget 2022		Rechnung 2021	
		Aufwand	Ertrag	Aufwand	Ertrag	Aufwand	Ertrag
<b>9300</b>	<b>Finanz- und Lastenausgleich</b>	<b>1'307'000.00</b>	<b>98'900.00</b>	<b>1'294'000.00</b>	<b>97'700.00</b>	<b>1'240'000.00</b>	<b>150'600.00</b>
3621.50	Finanzausgleichsbeiträge, Abgaben an Kanton	1'307'000.00		1'294'000.00		1'240'000.00	
4621.52	Übergangsbeitrag Finanzausgleich						55'500.00
4621.60	Feinausgleich Aufgabenverschiebung		98'900.00		97'700.00		95'100.00
<b>96</b>	<b>Vermögens- und Schuldenverwaltung</b>	<b>21'600.00</b>	<b>101'800.00</b>	<b>19'500.00</b>	<b>103'800.00</b>	<b>22'655.10</b>	<b>99'652.89</b>
<b>961</b>	<b>Zinsen</b>	<b>20'500.00</b>	<b>13'000.00</b>	<b>19'500.00</b>	<b>15'000.00</b>	<b>19'448.60</b>	<b>11'653.99</b>
<b>9610</b>	<b>Zinsen</b>	<b>20'500.00</b>	<b>13'000.00</b>	<b>19'500.00</b>	<b>15'000.00</b>	<b>19'448.60</b>	<b>11'653.99</b>
3400.00	Verzinsung laufende Verbindlichkeiten	6'000.00		6'000.00		5'159.80	
3409.01	Verpflichtungsverzinsung	14'500.00		13'500.00		14'288.80	
4401.00	Zinsen Forderungen und Kontokorrente		13'000.00		15'000.00		11'653.99
<b>963</b>	<b>Liegenschaften des Finanzvermögens</b>	<b>1'100.00</b>	<b>88'800.00</b>	<b>88'800.00</b>	<b>88'800.00</b>	<b>3'206.50</b>	<b>87'998.90</b>
<b>9630</b>	<b>Liegenschaften des Finanzvermögens</b>	<b>1'100.00</b>	<b>88'800.00</b>	<b>88'800.00</b>	<b>88'800.00</b>	<b>3'206.50</b>	<b>87'998.90</b>
3010.00	Löhne des Verwaltungs- und Betriebspersonals	600.00				2'746.30	
3010.09	Erstattung von Lohn des Verwaltungs- und Betriebspersonals	100.00				-13.70	
3050.00	AG-Beiträge AHV, IV, EO, ALV, Verwaltungskosten	100.00				181.40	
3052.00	AG-Beiträge an Pensionskassen	100.00				211.05	
3053.00	AG-Beiträge an Unfallversicherungen	100.00				47.80	
3054.00	AG-Beiträge an Familienausgleichskassen	100.00				39.85	
3055.00	AG-Beiträge an Krankentaggeldversicherungen					-6.20	
4411.00	Buchgewinne Sachanlagen FV						438.00
4430.00	Pacht- und Mietzinse Liegenschaften FV		6'800.00		6'800.00		5'536.10

Funktionale Gliederung		Budget 2023		Budget 2022		Rechnung 2021	
		Aufwand	Ertrag	Aufwand	Ertrag	Aufwand	Ertrag
4430.01	Baurechtszins Seniorenzentrum Hubpünt AG		82'000.00		82'000.00		82'024.80
<b>97</b>	<b>Rückverteilungen</b>		<b>1'000.00</b>		<b>2'000.00</b>		<b>971.95</b>
<b>971</b>	<b>Rückverteilungen aus CO2-Abgabe</b>		<b>1'000.00</b>		<b>2'000.00</b>		<b>971.95</b>
<b>9710</b>	<b>Rückverteilungen aus CO2-Abgabe</b>		<b>1'000.00</b>		<b>2'000.00</b>		<b>971.95</b>
4699.00	Rückverteilung (CO2-Abgabe)		1'000.00		2'000.00		971.95
<b>99</b>	<b>Nicht aufgeteilte Posten</b>	<b>203'900.00</b>	<b>113'200.00</b>	<b>103'000.00</b>	<b>177'300.00</b>	<b>1'187'555.12</b>	<b>410'557.90</b>
<b>990</b>	<b>Nicht aufgeteilte Posten</b>	<b>113'200.00</b>	<b>113'200.00</b>	<b>103'000.00</b>	<b>103'000.00</b>	<b>130'557.90</b>	<b>130'557.90</b>
<b>9901</b>	<b>Werkhof, Allgemeine Kosten</b>	<b>113'200.00</b>	<b>113'200.00</b>	<b>103'000.00</b>	<b>103'000.00</b>	<b>130'557.90</b>	<b>130'557.90</b>
3010.00	Löhne des Verwaltungs- und Betriebspersonals	32'600.00		27'200.00		27'596.65	
3010.09	Erstattung von Lohn des Verwaltungs- und Betriebspersonals					-137.70	
3050.00	AG-Beiträge AHV, IV, EO, ALV, VK	2'500.00		1'800.00		5'191.20	
3052.00	AG-Beiträge Pensionskasse	3'000.00		2'200.00		2'120.90	
3053.00	AG-Beiträge Unfallversicherung	800.00		600.00		480.55	
3054.00	AG-Beiträge Familienausgleichskasse	800.00		400.00		907.15	
3055.00	AG-Beiträge Krankentaggeldversicherung	100.00		200.00		-62.45	
3060.00	Ruhegehälter			9'600.00		28'680.00	
3090.00	Aus- und Weiterbildung	6'000.00		6'000.00		2'123.45	
3099.00	Übriger Personalaufwand	1'000.00		1'000.00		932.10	
3100.00	Büromaterial	300.00				231.70	
3101.00	Betriebs-, Verbrauchsmaterial	22'000.00		20'000.00		22'968.70	
3111.00	Anschaffung Apparate, Maschinen, Geräte, Fahrzeuge, Werkzeuge	17'000.00		7'200.00		3'087.35	

Funktionale Gliederung		Budget 2023		Budget 2022		Rechnung 2021	
		Aufwand	Ertrag	Aufwand	Ertrag	Aufwand	Ertrag
3112.00	Anschaffung Kleider, Wäsche, Vorhänge	4'300.00		4'000.00		4'324.50	
3130.00	Dienstleistungen Dritter	800.00		800.00			
3134.00	Sachversicherungsprämien	6'500.00		6'500.00		4'336.30	
3137.00	Steuern und Abgaben	4'300.00		4'300.00		4'245.70	
3151.00	Unterhalt Apparate, Maschinen, Geräte, Fahrzeuge, Werkzeuge	10'000.00		10'000.00		22'531.80	
3161.00	Mieten, Benützungskosten Mobilien	1'000.00		1'000.00		1'000.00	
3170.00	Reisekosten und Spesen	200.00		200.00			
4260.00	Rückerstattungen Dritter		2'000.00		1'000.00		4'724.85
4612.03	Interne Verrechnung an Spezialfinanzierungen		40'800.00		33'400.00		46'175.70
4910.03	Interne Verrechnungen		70'400.00		68'600.00		79'657.35
<b>999</b>	<b>Abschluss</b>	<b>90'700.00</b>		<b>74'300.00</b>		<b>1'056'997.22</b>	<b>280'000.00</b>
<b>9990</b>	<b>Abschluss</b>	<b>90'700.00</b>		<b>74'300.00</b>		<b>1'056'997.22</b>	<b>280'000.00</b>
4895.00	Entnahmen aus Aufwertungsreserve						280'000.00
9000.00	Ertragsüberschuss	90'700.00				1'056'997.22	
9001.00	Aufwandüberschuss				74'300.00		
<b>Gesamtergebnis</b>		<b>19'107'950.00</b>	<b>19'107'950.00</b>	<b>17'940'500.00</b>	<b>17'940'500.00</b>	<b>18'522'952.87</b>	<b>18'522'952.87</b>
		<b>19'107'950.00</b>	<b>19'107'950.00</b>	<b>17'940'500.00</b>	<b>17'940'500.00</b>	<b>18'522'952.87</b>	<b>18'522'952.87</b>

Artengliederung		Budget 2023		Budget 2022		Rechnung 2021	
		Aufwand	Ertrag	Aufwand	Ertrag	Aufwand	Ertrag
<b>3</b>	<b>Aufwand</b>	<b>18'823'850.00</b>		<b>17'930'900.00</b>		<b>17'241'936.65</b>	
30	Personalaufwand	4'913'360.00		4'256'560.00		4'314'688.67	
31	Sach- und übriger Betriebsaufwand	3'544'640.00		3'572'140.00		3'172'442.81	
33	Abschreibungen Verwaltungsvermögen	1'928'000.00		2'137'700.00		2'167'424.55	
34	Finanzaufwand	20'500.00		19'500.00		19'448.60	
36	Transferaufwand	8'154'750.00		7'687'900.00		7'303'548.97	
39	Interne Verrechnungen	262'600.00		257'100.00		264'383.05	
<b>4</b>	<b>Ertrag</b>		<b>19'102'750.00</b>		<b>17'742'000.00</b>		<b>18'522'280.15</b>
40	Fiskalertrag		12'484'000.00		12'023'700.00		11'982'576.70
41	Regalien und Konzessionen		94'800.00		93'400.00		93'974.55
42	Entgelte		2'308'750.00		2'096'800.00		2'678'120.91
43	Verschiedene Erträge		55'000.00		50'000.00		56'997.25
44	Finanzertrag		399'300.00		298'300.00		278'316.69
45	Entnahmen aus Fonds und Spezialfinanzierungen		30'000.00		17'000.00		3'733.83
46	Transferertrag		3'468'300.00		2'905'700.00		2'884'177.17
48	Ausserordentlicher Ertrag						280'000.00
49	Interne Verrechnungen		262'600.00		257'100.00		264'383.05
<b>9</b>	<b>Abschlusskonten</b>	<b>284'100.00</b>	<b>5'200.00</b>	<b>9'600.00</b>	<b>198'500.00</b>	<b>1'281'016.22</b>	<b>672.72</b>
90	Abschluss Erfolgsrechnung	284'100.00	5'200.00	9'600.00	198'500.00	1'281'016.22	672.72
<b>Gesamtergebnis</b>		<b>19'107'950.00</b>	<b>19'107'950.00</b>	<b>17'940'500.00</b>	<b>17'940'500.00</b>	<b>18'522'952.87</b>	<b>18'522'952.87</b>
		<b>19'107'950.00</b>	<b>19'107'950.00</b>	<b>17'940'500.00</b>	<b>17'940'500.00</b>	<b>18'522'952.87</b>	<b>18'522'952.87</b>



Artengliederung		Budget 2023		Budget 2022		Rechnung 2021	
		Aufwand	Ertrag	Aufwand	Ertrag	Aufwand	Ertrag
<b>3</b>	<b>Aufwand</b>	<b>18'823'850.00</b>		<b>17'930'900.00</b>		<b>17'241'936.65</b>	
<b>30</b>	<b>Personalaufwand</b>	<b>4'913'360.00</b>		<b>4'256'560.00</b>		<b>4'314'688.67</b>	
<b>300</b>	<b>Behörden und Kommissionen</b>	<b>249'300.00</b>		<b>233'000.00</b>		<b>253'369.60</b>	
3000	Löhne Tag- und Sitzungsgelder an Behörden und Kommissionen	249'300.00		233'000.00		253'369.60	
<b>301</b>	<b>Löhne des Verwaltungs- und Betriebspersonals</b>	<b>3'257'350.00</b>		<b>2'766'900.00</b>		<b>2'813'772.40</b>	
3010	Löhne des Verwaltungs- und Betriebspersonals	3'257'350.00		2'766'900.00		2'813'772.40	
<b>302</b>	<b>Löhne der Lehrpersonen</b>	<b>603'000.00</b>		<b>529'500.00</b>		<b>512'207.75</b>	
3020	Löhne der Lehrpersonen	603'000.00		529'500.00		512'207.75	
<b>304</b>	<b>Zulagen</b>	<b>1'800.00</b>		<b>1'800.00</b>		<b>1'350.00</b>	
3049	Übrige Zulagen	1'800.00		1'800.00		1'350.00	
<b>305</b>	<b>Arbeitgeberbeiträge</b>	<b>648'310.00</b>		<b>583'560.00</b>		<b>548'978.80</b>	
3050	AG-Beiträge AHV, IV, EO, ALV, Verwaltungskosten	252'900.00		218'250.00		221'575.55	
3052	AG-Beiträge an Pensionskassen	249'660.00		222'860.00		228'399.00	
3053	AG-Beiträge an Unfallversicherungen	56'720.00		64'770.00		47'067.05	
3054	AG-Beiträge an Familienausgleichskassen	56'670.00		48'650.00		48'891.90	
3055	AG-Beiträge an Krankentaggeldversicherungen	32'360.00		29'030.00		3'045.30	
<b>306</b>	<b>Arbeitgeberleistungen</b>			<b>9'600.00</b>		<b>28'680.00</b>	
3060	Ruhegehälter			9'600.00		28'680.00	
<b>309</b>	<b>Übriger Personalaufwand</b>	<b>153'600.00</b>		<b>132'200.00</b>		<b>156'330.12</b>	
3090	Aus- und Weiterbildung des Personals	96'750.00		76'900.00		98'494.67	
3091	Personalwerbung	10'250.00		3'500.00		20'027.35	

Artengliederung		Budget 2023		Budget 2022		Rechnung 2021	
		Aufwand	Ertrag	Aufwand	Ertrag	Aufwand	Ertrag
3099	Übriger Personalaufwand	46'600.00		51'800.00		37'808.10	
<b>31</b>	<b>Sach- und übriger Betriebsaufwand</b>	<b>3'544'640.00</b>		<b>3'572'140.00</b>		<b>3'172'442.81</b>	
<b>310</b>	<b>Material- und Warenaufwand</b>	<b>787'950.00</b>		<b>839'400.00</b>		<b>725'972.20</b>	
3100	Büromaterial	36'800.00		36'100.00		34'270.34	
3101	Betriebs-, Verbrauchsmaterial	251'900.00		303'800.00		267'923.55	
3102	Drucksachen, Publikationen	75'550.00		71'200.00		80'766.23	
3103	Fachliteratur, Zeitschriften	30'100.00		29'600.00		26'819.20	
3104	Lehrmittel	315'900.00		311'000.00		247'208.13	
3105	Lebensmittel	77'400.00		87'300.00		68'787.75	
3106	Medizinisches Material	300.00		400.00		197.00	
<b>311</b>	<b>Nicht aktivierbare Anlagen</b>	<b>392'150.00</b>		<b>219'800.00</b>		<b>234'301.36</b>	
3110	Büromöbel und -geräte, Schulmobiliar	27'500.00		31'300.00		18'335.10	
3111	Maschinen, Geräte und Fahrzeuge	205'950.00		106'500.00		130'546.01	
3112	Kleider, Wäsche, Vorhänge	24'200.00		21'100.00		29'427.45	
3113	Hardware	48'800.00		23'000.00		21'716.80	
3118	Immaterielle Anlagen	85'700.00		37'900.00		34'276.00	
<b>312</b>	<b>Ver- und Entsorgung Liegenschaften VV</b>	<b>342'000.00</b>		<b>307'500.00</b>		<b>308'363.62</b>	
3120	Ver- und Entsorgung Liegenschaften VV	342'000.00		307'500.00		308'363.62	
<b>313</b>	<b>Dienstleistungen und Honorare</b>	<b>774'440.00</b>		<b>691'140.00</b>		<b>683'696.54</b>	
3130	Dienstleistungen Dritter	610'700.00		554'000.00		509'385.81	
3132	Honorare externe Berater, Gutachter, Fachexperten etc.	72'500.00		49'000.00		86'517.93	
3134	Sachversicherungsprämien	65'340.00		61'840.00		63'146.00	
3136	Honorare privatärztlicher Tätigkeit	19'000.00		19'500.00		18'228.95	

Artengliederung		Budget 2023		Budget 2022		Rechnung 2021	
		Aufwand	Ertrag	Aufwand	Ertrag	Aufwand	Ertrag
3137	Steuern und Abgaben	6'900.00		6'800.00		6'417.85	
<b>314</b>	<b>Baulicher und betrieblicher Unterhalt</b>	<b>588'000.00</b>		<b>780'300.00</b>		<b>637'913.07</b>	
3140	Unterhalt Grundstücke	91'900.00		101'700.00		93'429.00	
3141	Unterhalt Strassen / Verkehrswege	182'900.00		256'900.00		205'106.61	
3142	Unterhalt Wasserbau	1'000.00		1'000.00		28'087.45	
3143	Unterhalt Tiefbauten	50'000.00		136'200.00		47'587.50	
3144	Unterhalt Hochbauten	262'200.00		284'500.00		263'702.51	
<b>315</b>	<b>Unterhalt Mobilien und immaterielle Anlagen</b>	<b>189'350.00</b>		<b>238'500.00</b>		<b>230'351.78</b>	
3150	Unterhalt Büromöbel und -geräte, Schulmobiliar	500.00		500.00		533.15	
3151	Unterhalt Apparate, Maschinen, Geräte, Fahrzeuge, Werkzeuge	57'950.00		64'100.00		69'025.73	
3158	Unterhalt immaterielle Anlagen	130'900.00		173'900.00		160'792.90	
<b>316</b>	<b>Mieten, Leasing, Pachten, Benützungsgebühren</b>	<b>131'400.00</b>		<b>128'300.00</b>		<b>111'849.75</b>	
3160	Miete und Pacht Liegenschaften	112'000.00		110'000.00		92'016.60	
3161	Mieten, Benützungskosten, Anlagen	12'200.00		11'100.00		10'953.15	
3169	Übrige Mieten und Benützungskosten	7'200.00		7'200.00		8'880.00	
<b>317</b>	<b>Spesenentschädigungen</b>	<b>281'550.00</b>		<b>319'500.00</b>		<b>188'814.95</b>	
3170	Reisekosten und Spesen	164'000.00		172'700.00		135'151.75	
3171	Exkursionen, Schulreisen und Lager	117'550.00		146'800.00		53'663.20	
<b>318</b>	<b>Wertberichtigungen auf Forderungen</b>	<b>37'000.00</b>		<b>27'400.00</b>		<b>33'160.39</b>	
3180	Wertberichtigungen auf Forderungen					-5'200.00	
3181	Tatsächliche Forderungsverluste	37'000.00		27'400.00		38'360.39	
<b>319</b>	<b>Verschiedener Betriebsaufwand</b>	<b>20'800.00</b>		<b>20'300.00</b>		<b>18'019.15</b>	
3192	Abgeltung von Rechten	16'300.00		16'300.00		13'710.55	

Artengliederung		Budget 2023		Budget 2022		Rechnung 2021	
		Aufwand	Ertrag	Aufwand	Ertrag	Aufwand	Ertrag
3199	Übriger Betriebsaufwand	4'500.00		4'000.00		4'308.60	
<b>33</b>	<b>Abschreibungen Verwaltungsvermögen</b>	<b>1'928'000.00</b>		<b>2'137'700.00</b>		<b>2'167'424.55</b>	
<b>330</b>	<b>Abschreibungen Sachanlagen VV</b>	<b>1'906'750.00</b>		<b>2'097'000.00</b>		<b>2'126'634.80</b>	
3300	Planmässige Abschreibungen Sachanlagen	1'906'750.00		2'097'000.00		2'042'770.25	
3301	Ausserplanmässige Abschreibungen Sachanlagen					83'864.55	
<b>332</b>	<b>Abschreibungen immaterielle Anlagen</b>	<b>21'250.00</b>		<b>40'700.00</b>		<b>40'789.75</b>	
3320	Planmässige Abschreibungen immaterielle Anlagen	21'250.00		40'700.00		40'789.75	
<b>34</b>	<b>Finanzaufwand</b>	<b>20'500.00</b>		<b>19'500.00</b>		<b>19'448.60</b>	
<b>340</b>	<b>Zinsaufwand</b>	<b>20'500.00</b>		<b>19'500.00</b>		<b>19'448.60</b>	
3400	Verzinsung laufende Verbindlichkeiten	6'000.00		6'000.00		5'159.80	
3409	Übrige Passivzinsen	14'500.00		13'500.00		14'288.80	
<b>36</b>	<b>Transferaufwand</b>	<b>8'154'750.00</b>		<b>7'687'900.00</b>		<b>7'303'548.97</b>	
<b>360</b>	<b>Ertragsanteile an Dritte</b>	<b>24'800.00</b>		<b>23'800.00</b>		<b>26'470.70</b>	
3601	Ertragsanteile an den Kanton	24'800.00		23'800.00		26'470.70	
<b>361</b>	<b>Entschädigungen an Gemeinwesen</b>	<b>1'528'250.00</b>		<b>1'336'200.00</b>		<b>1'281'405.09</b>	
3611	Entschädigungen an den Kanton	80'200.00		67'700.00		76'422.30	
3612	Entschädigungen an Gemeinden und Gemeindeverbände	1'431'050.00		1'253'100.00		1'191'462.79	
3614	Entschädigungen an öffentliche Unternehmungen	17'000.00		15'400.00		13'520.00	
<b>362</b>	<b>Finanz- und Lastenausgleich</b>	<b>1'307'000.00</b>		<b>1'294'000.00</b>		<b>1'240'000.00</b>	
3621	Finanz- und Lastenausgleich an den Kanton	1'307'000.00		1'294'000.00		1'240'000.00	

Artengliederung		Budget 2023		Budget 2022		Rechnung 2021	
		Aufwand	Ertrag	Aufwand	Ertrag	Aufwand	Ertrag
<b>363</b>	<b>Beiträge an Gemeinwesen und Dritte</b>	<b>4'977'600.00</b>		<b>4'646'400.00</b>		<b>4'441'438.08</b>	
3631	Beiträge an den Kanton	3'918'400.00		3'665'800.00		3'565'134.85	
3632	Beiträge an Gemeinden und Gemeindeverbände	46'000.00		45'400.00		40'409.10	
3634	Beiträge an öffentliche Unternehmungen	248'000.00		248'000.00		230'100.00	
3635	Beiträge an private Unternehmungen	4'300.00		4'300.00		4'300.00	
3636	Beiträge an private Organisationen ohne Erwerbszweck	218'100.00		237'000.00		215'456.23	
3637	Beiträge an private Haushalte	542'800.00		445'900.00		386'037.90	
<b>366</b>	<b>Abschreibungen Investitionsbeiträge</b>	<b>317'100.00</b>		<b>387'500.00</b>		<b>314'235.10</b>	
3660	Planmässige Abschreibungen Investitionsbeiträge	317'100.00		387'500.00		314'235.10	
<b>39</b>	<b>Interne Verrechnungen</b>	<b>262'600.00</b>		<b>257'100.00</b>		<b>264'383.05</b>	
<b>391</b>	<b>Interne Verrechnungen von Dienstleistungen</b>	<b>154'800.00</b>		<b>151'300.00</b>		<b>124'123.90</b>	
3910	Interne Verrechnungen von Dienstleistungen	154'800.00		151'300.00		124'123.90	
<b>392</b>	<b>Interne Verrechnungen von Pacht, Mieten, Benützungskosten</b>	<b>107'800.00</b>		<b>105'800.00</b>		<b>140'259.15</b>	
3920	Interne Verrechnung von Pacht, Mieten, Benützungskosten	107'800.00		105'800.00		140'259.15	
<b>4</b>	<b>Ertrag</b>		<b>19'102'750.00</b>		<b>17'742'000.00</b>		<b>18'522'280.15</b>
<b>40</b>	<b>Fiskalertrag</b>		<b>12'484'000.00</b>		<b>12'023'700.00</b>		<b>11'982'576.70</b>
<b>400</b>	<b>Direkte Steuern natürliche Personen</b>		<b>11'505'000.00</b>		<b>10'514'700.00</b>		<b>10'750'485.85</b>
4000	Einkommenssteuern natürliche Personen		9'780'000.00		9'027'300.00		9'122'813.70
4001	Vermögenssteuer natürliche Personen		1'600'000.00		1'347'400.00		1'502'464.20
4002	Quellensteuer natürliche Personen		125'000.00		140'000.00		125'207.95

Artengliederung		Budget 2023		Budget 2022		Rechnung 2021	
		Aufwand	Ertrag	Aufwand	Ertrag	Aufwand	Ertrag
<b>401</b>	<b>Direkte Steuern juristische Personen</b>		<b>500'000.00</b>		<b>400'000.00</b>		<b>481'968.45</b>
4010	Gewinn- und Kapitalsteuern juristische Personen		500'000.00		400'000.00		481'968.45
<b>402</b>	<b>Übrige Direkte Steuern</b>		<b>450'000.00</b>		<b>1'080'000.00</b>		<b>721'982.40</b>
4022	Vermögensgewinnsteuern		400'000.00		1'030'000.00		387'463.00
4024	Erbschafts- und Schenkungssteuern		50'000.00		50'000.00		334'519.40
<b>403</b>	<b>Besitz- und Aufwandsteuern</b>		<b>29'000.00</b>		<b>29'000.00</b>		<b>28'140.00</b>
4033	Hundetaxen		29'000.00		29'000.00		28'140.00
<b>41</b>	<b>Regalien und Konzessionen</b>		<b>94'800.00</b>		<b>93'400.00</b>		<b>93'974.55</b>
<b>410</b>	<b>Regalien</b>		<b>800.00</b>		<b>1'000.00</b>		<b>668.00</b>
4100	Regalien		800.00		1'000.00		668.00
<b>412</b>	<b>Konzessionen</b>		<b>94'000.00</b>		<b>92'400.00</b>		<b>93'306.55</b>
4120	Konzessionen		94'000.00		92'400.00		93'306.55
<b>42</b>	<b>Entgelte</b>		<b>2'308'750.00</b>		<b>2'096'800.00</b>		<b>2'678'120.91</b>
<b>420</b>	<b>Ersatzabgaben</b>		<b>102'000.00</b>		<b>102'000.00</b>		<b>102'133.50</b>
4200	Ersatzabgaben		102'000.00		102'000.00		102'133.50
<b>421</b>	<b>Gebühren für Amtshandlungen</b>		<b>195'900.00</b>		<b>202'300.00</b>		<b>401'556.54</b>
4210	Gebühren für Amtshandlungen		195'900.00		202'300.00		401'556.54
<b>423</b>	<b>Schul- und Kursgelder</b>		<b>302'000.00</b>		<b>297'000.00</b>		<b>310'928.15</b>
4231	Kursgelder		302'000.00		297'000.00		310'928.15
<b>424</b>	<b>Benützungsgebühren und Dienstleistungen</b>		<b>1'285'250.00</b>		<b>1'224'000.00</b>		<b>1'265'874.84</b>

Artengliederung		Budget 2023		Budget 2022		Rechnung 2021	
		Aufwand	Ertrag	Aufwand	Ertrag	Aufwand	Ertrag
4240	Benützungsgebühren und Dienstleistungen		1'285'250.00		1'224'000.00		1'265'874.84
<b>425</b>	<b>Erlös aus Verkäufen</b>				<b>100.00</b>		
4250	Verkäufe				100.00		
<b>426</b>	<b>Rückerstattungen</b>		<b>401'100.00</b>		<b>247'400.00</b>		<b>577'923.43</b>
4260	Rückerstattungen und Kostenbeteiligung Dritter		401'100.00		247'400.00		577'923.43
<b>427</b>	<b>Bussen</b>		<b>18'000.00</b>		<b>20'000.00</b>		<b>16'024.45</b>
4270	Bussen		18'000.00		20'000.00		16'024.45
<b>429</b>	<b>Übrige Entgelte</b>		<b>4'500.00</b>		<b>4'000.00</b>		<b>3'680.00</b>
4290	Übrige Entgelte		4'500.00		4'000.00		3'680.00
<b>43</b>	<b>Verschiedene Erträge</b>		<b>55'000.00</b>		<b>50'000.00</b>		<b>56'997.25</b>
<b>431</b>	<b>Aktivierung Eigenleistungen</b>		<b>55'000.00</b>		<b>50'000.00</b>		<b>56'992.11</b>
4310	Aktivierbare Eigenleistungen auf Sachanlagen		55'000.00		50'000.00		56'992.11
<b>439</b>	<b>Übriger Ertrag</b>						<b>5.14</b>
4390	Übriger Ertrag						5.14
<b>44</b>	<b>Finanzertrag</b>		<b>399'300.00</b>		<b>298'300.00</b>		<b>278'316.69</b>
<b>440</b>	<b>Zinsertrag</b>		<b>27'400.00</b>		<b>28'500.00</b>		<b>25'942.79</b>
4401	Zinsen Forderungen und Kontokorrente		13'000.00		15'000.00		11'653.99
4409	Übrige Zinsen von Finanzvermögen		14'400.00		13'500.00		14'288.80
<b>441</b>	<b>Realisierte Gewinne FV</b>						<b>438.00</b>
4411	Gewinn aus Verkäufen von Sachanlagen FV						438.00

Artengliederung		Budget 2023		Budget 2022		Rechnung 2021	
		Aufwand	Ertrag	Aufwand	Ertrag	Aufwand	Ertrag
<b>443</b>	<b>Liegenschaftenertrag FV</b>		<b>88'800.00</b>		<b>88'800.00</b>		<b>87'560.90</b>
4430	Pacht- und Mietzinse Liegenschaften FV		88'800.00		88'800.00		87'560.90
<b>447</b>	<b>Liegenschaftenertrag VV</b>		<b>283'100.00</b>		<b>181'000.00</b>		<b>164'375.00</b>
4470	Pacht- und Mietzinse Liegenschaften VV		274'700.00		167'500.00		159'369.00
4472	Vergütung für Benützungen Liegenschaften VV		8'400.00		13'500.00		5'006.00
<b>45</b>	<b>Entnahmen aus Fonds und Spezialfinanzierungen</b>		<b>30'000.00</b>		<b>17'000.00</b>		<b>3'733.83</b>
<b>450</b>	<b>Entnahmen aus Fonds und Spezialfinanzierungen im Fremdkapital</b>		<b>30'000.00</b>		<b>17'000.00</b>		<b>3'733.83</b>
4501	Entnahmen aus Fonds des FK		10'000.00		17'000.00		3'733.83
4502	Entnahme aus Legaten und Stiftungen des FK		20'000.00				
<b>46</b>	<b>Transferertrag</b>		<b>3'468'300.00</b>		<b>2'905'700.00</b>		<b>2'884'177.17</b>
<b>461</b>	<b>Entschädigungen von öffentlichen Gemeinwesen</b>		<b>2'754'150.00</b>		<b>2'261'300.00</b>		<b>2'187'515.88</b>
4610	Entschädigungen vom Bund		280'000.00		225'500.00		42'416.30
4611	Entschädigungen vom Kanton		171'300.00		146'600.00		122'117.47
4612	Entschädigungen von Gemeinden und Gemeindeverbänden		2'302'850.00		1'889'200.00		2'022'982.11
<b>462</b>	<b>Finanz- und Lastenausgleich</b>		<b>98'900.00</b>		<b>97'700.00</b>		<b>150'600.00</b>
4621	Finanz- und Lastenausgleich vom Kanton		98'900.00		97'700.00		150'600.00
<b>463</b>	<b>Beiträge von öffentlichen Gemeinwesen und Dritten</b>		<b>124'750.00</b>		<b>110'200.00</b>		<b>126'972.19</b>
4631	Beiträge vom Kanton		37'500.00		35'000.00		41'704.49
4632	Beiträge von Gemeinden und Gemeindeverbänden		85'100.00		73'100.00		83'127.70



Artengliederung		Budget 2023		Budget 2022		Rechnung 2021	
		Aufwand	Ertrag	Aufwand	Ertrag	Aufwand	Ertrag
4636	Beiträge von privaten Organisationen ohne Erwerbszweck		2'150.00		2'100.00		2'140.00
<b>466</b>	<b>Auflösung passivierte Investitionsbeiträge</b>		<b>489'500.00</b>		<b>434'500.00</b>		<b>418'117.15</b>
4660	Planmässige Auflösung passivierter Investitionsbeiträge		489'500.00		434'500.00		418'117.15
<b>469</b>	<b>Verschiedener Transferertrag</b>		<b>1'000.00</b>		<b>2'000.00</b>		<b>971.95</b>
4699	Rückverteilungen		1'000.00		2'000.00		971.95
<b>48</b>	<b>Ausserordentlicher Ertrag</b>						<b>280'000.00</b>
<b>489</b>	<b>Entnahmen aus dem Eigenkapital</b>						<b>280'000.00</b>
4895	Entnahmen aus Aufwertungsreserve						280'000.00
<b>49</b>	<b>Interne Verrechnungen</b>		<b>262'600.00</b>		<b>257'100.00</b>		<b>264'383.05</b>
<b>491</b>	<b>Interne Verrechnungen von Dienstleistungen</b>		<b>154'800.00</b>		<b>151'300.00</b>		<b>124'123.90</b>
4910	Interne Verrechnung von Dienstleistungen		154'800.00		151'300.00		124'123.90
<b>492</b>	<b>Interne Verrechnungen von Pacht, Mieten, Benützungskosten</b>		<b>107'800.00</b>		<b>105'800.00</b>		<b>140'259.15</b>
4920	Interne Verrechnung von Pacht, Mieten, Benützungskosten		107'800.00		105'800.00		140'259.15
<b>9</b>	<b>Abschlusskonten</b>	<b>284'100.00</b>	<b>5'200.00</b>	<b>9'600.00</b>	<b>198'500.00</b>	<b>1'281'016.22</b>	<b>672.72</b>
<b>90</b>	<b>Abschluss Erfolgsrechnung</b>	<b>284'100.00</b>	<b>5'200.00</b>	<b>9'600.00</b>	<b>198'500.00</b>	<b>1'281'016.22</b>	<b>672.72</b>
<b>900</b>	<b>Abschluss allgemeiner Haushalt</b>	<b>90'700.00</b>			<b>74'300.00</b>	<b>1'056'997.22</b>	
9000	Ertragsüberschuss Erfolgsrechnung	90'700.00				1'056'997.22	
9001	Aufwandüberschuss Erfolgsrechnung				74'300.00		

Artengliederung		Budget 2023		Budget 2022		Rechnung 2021	
		Aufwand	Ertrag	Aufwand	Ertrag	Aufwand	Ertrag
<b>901</b>	<b>Abschluss Spezialfinanzierungen</b>	<b>193'400.00</b>	<b>5'200.00</b>	<b>9'600.00</b>	<b>124'200.00</b>	<b>224'019.00</b>	<b>672.72</b>
9010	Abschluss Spezialfinanzierung und Fonds im EK, Ertragsüberschuss	193'400.00		9'600.00		224'019.00	
9011	Abschluss Spzialfinanzierung und Fonds im EK, Aufwandüberschuss		5'200.00		124'200.00		672.72
<b>Gesamtergebnis</b>		<b>19'107'950.00</b>	<b>19'107'950.00</b>	<b>17'940'500.00</b>	<b>17'940'500.00</b>	<b>18'522'952.87</b>	<b>18'522'952.87</b>
		<b>19'107'950.00</b>	<b>19'107'950.00</b>	<b>17'940'500.00</b>	<b>17'940'500.00</b>	<b>18'522'952.87</b>	<b>18'522'952.87</b>

Funktionale Gliederung		Budget 2023		Budget 2022		Rechnung 2021	
		Ausgaben	Einnahmen	Ausgaben	Einnahmen	Ausgaben	Einnahmen
0	ALLGEMEINE VERWALTUNG	85'000.00		623'000.00		2'513.60	
	<i>Nettoinvestition</i>		85'000.00		623'000.00		2'513.60
1	ÖFFENTLICHE ORDNUNG UND SICHERHEIT, VERTEIDIGUNG	550'000.00				162'540.35	15'000.00
	<i>Nettoinvestition</i>		550'000.00				147'540.35
2	BILDUNG	5'284'000.00		6'500'000.00		746'301.30	
	<i>Nettoinvestition</i>		5'284'000.00		6'500'000.00		746'301.30
3	KULTUR, SPORT UND FREIZEIT	450'000.00		44'000.00		42'995.45	
	<i>Nettoinvestition</i>		450'000.00		44'000.00		42'995.45
6	VERKEHR UND NACHRICHTENÜBERMITTLUNG	3'126'000.00		2'541'000.00		1'493'398.92	
	<i>Nettoinvestition</i>		3'126'000.00		2'541'000.00		1'493'398.92
7	UMWELTSCHUTZ UND RAUMORDNUNG	3'282'000.00	437'500.00	3'149'000.00	420'000.00	1'522'292.45	1'415'573.94
	<i>Nettoinvestition</i>		2'844'500.00		2'729'000.00		106'718.51
9	FINANZEN UND STEUERN	437'500.00	12'777'000.00	420'000.00	12'857'000.00	1'430'573.94	3'970'042.07
	<i>Nettoinvestition</i>	12'339'500.00		12'437'000.00		2'539'468.13	
		<b>13'214'500.00</b>	<b>13'214'500.00</b>	<b>13'277'000.00</b>	<b>13'277'000.00</b>	<b>5'400'616.01</b>	<b>5'400'616.01</b>
	<b>Nettoinvestition</b>						
		<b>13'214'500.00</b>	<b>13'214'500.00</b>	<b>13'277'000.00</b>	<b>13'277'000.00</b>	<b>5'400'616.01</b>	<b>5'400'616.01</b>

Funktionale Gliederung		Budget 2023		Budget 2022		Rechnung 2021	
		Ausgaben	Einnahmen	Ausgaben	Einnahmen	Ausgaben	Einnahmen
<b>0</b>	<b>ALLGEMEINE VERWALTUNG</b>	<b>85'000.00</b>		<b>623'000.00</b>		<b>2'513.60</b>	
<b>02</b>	<b>Allgemeine Dienste</b>	<b>85'000.00</b>		<b>623'000.00</b>		<b>2'513.60</b>	
<b>029</b>	<b>Verwaltungsliegenschaften, übriges</b>	<b>85'000.00</b>		<b>623'000.00</b>		<b>2'513.60</b>	
<b>0290</b>	<b>Verwaltungsliegenschaften, übriges</b>	<b>85'000.00</b>		<b>623'000.00</b>		<b>2'513.60</b>	
5040.00	Hochbauten	85'000.00		565'000.00			
5060.00	Mobilien			58'000.00		2'513.60	
<b>1</b>	<b>ÖFFENTLICHE ORDNUNG UND SICHERHEIT, VERTEIDIGUNG</b>	<b>550'000.00</b>				<b>162'540.35</b>	<b>15'000.00</b>
<b>15</b>	<b>Feuerwehr</b>	<b>550'000.00</b>					
<b>150</b>	<b>Feuerwehr</b>	<b>550'000.00</b>					
<b>1500</b>	<b>Feuerwehr</b>	<b>550'000.00</b>					
5060.00	Mobilien	550'000.00					
<b>16</b>	<b>Verteidigung</b>					<b>162'540.35</b>	<b>15'000.00</b>
<b>161</b>	<b>Militärische Verteidigung</b>					<b>162'540.35</b>	<b>15'000.00</b>
<b>1610</b>	<b>Militärische Verteidigung</b>					<b>162'540.35</b>	<b>15'000.00</b>
5060.00	Mobilien					162'540.35	
6310.00	Investitionsbeiträge vom Kanton						15'000.00
<b>2</b>	<b>BILDUNG</b>	<b>5'284'000.00</b>		<b>6'500'000.00</b>		<b>746'301.30</b>	
<b>21</b>	<b>Obligatorische Schule</b>	<b>5'284'000.00</b>		<b>6'500'000.00</b>		<b>746'301.30</b>	

Funktionale Gliederung		Budget 2023		Budget 2022		Rechnung 2021	
		Ausgaben	Einnahmen	Ausgaben	Einnahmen	Ausgaben	Einnahmen
212	Primarstufe	200'000.00					
2120	Primarstufe	200'000.00					
5060.00	Mobilien	200'000.00					
217	Schulliegenschaften	5'084'000.00		6'500'000.00		746'301.30	
2170	Schulliegenschaften	5'084'000.00		6'500'000.00		746'301.30	
5040.00	Hochbauten	5'084'000.00		6'500'000.00		746'301.30	
3	KULTUR, SPORT UND FREIZEIT	450'000.00		44'000.00		42'995.45	
34	Sport und Freizeit	450'000.00		44'000.00		42'995.45	
341	Sport	450'000.00		44'000.00		42'995.45	
3410	Sport	450'000.00		44'000.00		42'995.45	
5040.00	Hochbauten	450'000.00		44'000.00		42'995.45	
6	VERKEHR UND NACHRICHTENÜBERMITTLUNG	3'126'000.00		2'541'000.00		1'493'398.92	
61	Strassenverkehr	3'126'000.00		2'541'000.00		1'493'398.92	
613	Kantonsstrasse, übrige	2'044'000.00		1'113'000.00		1'018'692.12	
6130	Kantonsstrasse, übrige	2'044'000.00		1'113'000.00		1'018'692.12	
5610.00	Investitionsbeiträge an den Kanton	2'044'000.00		1'113'000.00		1'018'692.12	
615	Gemeindestrassen	1'082'000.00		1'428'000.00		474'706.80	
6150	Gemeindestrassen	1'082'000.00		1'428'000.00		474'706.80	
5010.00	Strassen / Verkehrswege	880'000.00		1'428'000.00		474'706.80	

Funktionale Gliederung		Budget 2023		Budget 2022		Rechnung 2021	
		Ausgaben	Einnahmen	Ausgaben	Einnahmen	Ausgaben	Einnahmen
5040.00	Hochbauten	72'000.00					
5060.00	Mobilien	130'000.00					
<b>7</b>	<b>UMWELTSCHUTZ UND RAUMORDNUNG</b>	<b>3'282'000.00</b>	<b>437'500.00</b>	<b>3'149'000.00</b>	<b>420'000.00</b>	<b>1'522'292.45</b>	<b>1'415'573.94</b>
<b>71</b>	<b>Wasserversorgung</b>	<b>1'968'000.00</b>	<b>90'000.00</b>	<b>1'168'000.00</b>	<b>90'000.00</b>	<b>486'529.93</b>	<b>351'686.77</b>
<b>710</b>	<b>Wasserversorgung</b>	<b>1'968'000.00</b>	<b>90'000.00</b>	<b>1'168'000.00</b>	<b>90'000.00</b>	<b>486'529.93</b>	<b>351'686.77</b>
<b>7101</b>	<b>Wasserwerk (Gemeindebetrieb)</b>	<b>1'968'000.00</b>	<b>90'000.00</b>	<b>1'168'000.00</b>	<b>90'000.00</b>	<b>486'529.93</b>	<b>351'686.77</b>
5030.00	Tiefbauten	1'968'000.00		1'168'000.00		400'460.94	
5060.00	Mobilien					86'068.99	
6370.00	Investitionsbeiträge von privaten Organisationen ohne Erwerbscharakter		90'000.00		90'000.00		351'686.77
<b>72</b>	<b>Abwasserbeseitigung</b>	<b>1'199'000.00</b>	<b>330'000.00</b>	<b>1'931'000.00</b>	<b>330'000.00</b>	<b>622'714.82</b>	<b>1'063'887.17</b>
<b>720</b>	<b>Abwasserbeseitigung</b>	<b>1'199'000.00</b>	<b>330'000.00</b>	<b>1'931'000.00</b>	<b>330'000.00</b>	<b>622'714.82</b>	<b>1'063'887.17</b>
<b>7201</b>	<b>Abwasserbeseitigung (Gemeindebetrieb)</b>	<b>1'199'000.00</b>	<b>330'000.00</b>	<b>1'931'000.00</b>	<b>330'000.00</b>	<b>622'714.82</b>	<b>1'063'887.17</b>
5030.00	Tiefbauten	1'079'000.00		1'931'000.00		634'592.87	
5620.00	Investitionsbeiträge an Gemeinden und Gemeindeverbände	120'000.00				-11'878.05	
6370.00	Investitionsbeiträge von privaten Organisationen ohne Erwerbscharakter		330'000.00		330'000.00		1'063'887.17
<b>74</b>	<b>Verbauungen</b>	<b>50'000.00</b>		<b>50'000.00</b>		<b>413'047.70</b>	
<b>741</b>	<b>Gewässerverbauungen</b>	<b>50'000.00</b>		<b>50'000.00</b>		<b>413'047.70</b>	
<b>7410</b>	<b>Gewässerverbauungen</b>	<b>50'000.00</b>		<b>50'000.00</b>		<b>413'047.70</b>	
5020.00	Wasserbau	50'000.00		50'000.00		413'047.70	

Funktionale Gliederung		Budget 2023		Budget 2022		Rechnung 2021	
		Ausgaben	Einnahmen	Ausgaben	Einnahmen	Ausgaben	Einnahmen
77	Übriger Umweltschutz	65'000.00	17'500.00				
771	Friedhof und Bestattung	65'000.00	17'500.00				
7710	Friedhof und Bestattung	65'000.00	17'500.00				
5030.00	Tiefbauten	65'000.00					
6320.00	Investitionsbeiträge von Gemeinden und Gemeindeverbände		17'500.00				
9	<b>FINANZEN UND STEUERN</b>	<b>437'500.00</b>	<b>12'777'000.00</b>	<b>420'000.00</b>	<b>12'857'000.00</b>	<b>1'430'573.94</b>	<b>3'970'042.07</b>
99	<b>Nicht aufgeteilte Posten</b>	<b>437'500.00</b>	<b>12'777'000.00</b>	<b>420'000.00</b>	<b>12'857'000.00</b>	<b>1'430'573.94</b>	<b>3'970'042.07</b>
999	<b>Abschluss</b>	<b>437'500.00</b>	<b>12'777'000.00</b>	<b>420'000.00</b>	<b>12'857'000.00</b>	<b>1'430'573.94</b>	<b>3'970'042.07</b>
9990	<b>Abschluss</b>	<b>437'500.00</b>	<b>12'777'000.00</b>	<b>420'000.00</b>	<b>12'857'000.00</b>	<b>1'430'573.94</b>	<b>3'970'042.07</b>
5900.00	Passivierte Einnahmen allg. Haushalt	17'500.00				15'000.00	
5900.01	Passivierte Einnahmen Wasserwerk	90'000.00		90'000.00		351'686.77	
5900.02	Passivierte Einnahmen Abwasserbeseitigung	330'000.00		330'000.00		1'063'887.17	
6900.00	Aktivierte Ausgaben allgemeiner Haushalt		9'610'000.00		9'758'000.00		2'860'797.32
6900.01	Aktivierte Ausgaben Wasserwerk		1'968'000.00		1'168'000.00		486'529.93
6900.02	Aktivierte Ausgaben Abwasserbeseitigung		1'199'000.00		1'931'000.00		622'714.82
		<b>13'214'500.00</b>	<b>13'214'500.00</b>	<b>13'277'000.00</b>	<b>13'277'000.00</b>	<b>5'400'616.01</b>	<b>5'400'616.01</b>
	<b>Nettoinvestition</b>	<b>13'214'500.00</b>	<b>13'214'500.00</b>	<b>13'277'000.00</b>	<b>13'277'000.00</b>	<b>5'400'616.01</b>	<b>5'400'616.01</b>

Funktionale Gliederung		Budget 2023		Budget 2022		Rechnung 2021	
		Ausgaben	Einnahmen	Ausgaben	Einnahmen	Ausgaben	Einnahmen
<b>0</b>	<b>ALLGEMEINE VERWALTUNG</b>	<b>85'000.00</b>		<b>623'000.00</b>		<b>2'513.60</b>	
<b>02</b>	<b>Allgemeine Dienste</b>	<b>85'000.00</b>		<b>623'000.00</b>		<b>2'513.60</b>	
<b>029</b>	<b>Verwaltungsliegenschaften, übriges</b>	<b>85'000.00</b>		<b>623'000.00</b>		<b>2'513.60</b>	
<b>0290</b>	<b>Verwaltungsliegenschaften, übriges</b>	<b>85'000.00</b>		<b>623'000.00</b>		<b>2'513.60</b>	
<b>5040.00</b>	<b>Hochbauten</b>	<b>85'000.00</b>		<b>565'000.00</b>			
INV00111	Fassadensanierung Burgturm, GV 19.11.2021; CHF 390'000			390'000.00			
INV00128	Torersatz Werkhof Gerbi, Budgetkredit 2022			175'000.00			
INV00149	Schliessanlage Gemeindeligenschaften, GV 03.06.2022, CHF 346'000	85'000.00					
<b>5060.00</b>	<b>Mobilien</b>			<b>58'000.00</b>		<b>2'513.60</b>	
INV00140	Gastrocontainer Burgturm GV 24.03.2021, CHF 58'000			58'000.00		2'513.60	
<b>1</b>	<b>ÖFFENTLICHE ORDNUNG UND SICHERHEIT, VERTEIDIGUNG</b>	<b>550'000.00</b>				<b>162'540.35</b>	<b>15'000.00</b>
<b>15</b>	<b>Feuerwehr</b>	<b>550'000.00</b>					
<b>150</b>	<b>Feuerwehr</b>	<b>550'000.00</b>					
<b>1500</b>	<b>Feuerwehr</b>	<b>550'000.00</b>					
<b>5060.00</b>	<b>Mobilien</b>	<b>550'000.00</b>					
INV00150	Tanklöschfahrzeug, GV 18.11.2022, CHF 550'000	550'000.00					
<b>16</b>	<b>Verteidigung</b>					<b>162'540.35</b>	<b>15'000.00</b>
<b>161</b>	<b>Militärische Verteidigung</b>					<b>162'540.35</b>	<b>15'000.00</b>
<b>1610</b>	<b>Militärische Verteidigung</b>					<b>162'540.35</b>	<b>15'000.00</b>
<b>5060.00</b>	<b>Mobilien</b>					<b>162'540.35</b>	



Funktionale Gliederung		Budget 2023		Budget 2022		Rechnung 2021	
		Ausgaben	Einnahmen	Ausgaben	Einnahmen	Ausgaben	Einnahmen
INV00108	Sanierung Trefferanzeige Schiessanlage, Budgetkredit 2021 CHF 163'000					162'540.35	
<b>6310.00</b>	<b>Investitionsbeiträge vom Kanton</b>						<b>15'000.00</b>
INV00109	Beitrag Swisslos-Sportfonds an Trefferanzeige						15'000.00
<b>2</b>	<b>BILDUNG</b>	<b>5'284'000.00</b>		<b>6'500'000.00</b>		<b>746'301.30</b>	
<b>21</b>	<b>Obligatorische Schule</b>	<b>5'284'000.00</b>		<b>6'500'000.00</b>		<b>746'301.30</b>	
<b>212</b>	<b>Primarstufe</b>	<b>200'000.00</b>					
<b>2120</b>	<b>Primarstufe</b>	<b>200'000.00</b>					
<b>5060.00</b>	<b>Mobilien</b>	<b>200'000.00</b>					
INV00151	Erneuerung Schulmobiliar H4/H5 Budgetkredit 2023, CHF 200'000	200'000.00					
<b>217</b>	<b>Schulliegenschaften</b>	<b>5'084'000.00</b>		<b>6'500'000.00</b>		<b>746'301.30</b>	
<b>2170</b>	<b>Schulliegenschaften</b>	<b>5'084'000.00</b>		<b>6'500'000.00</b>		<b>746'301.30</b>	
<b>5040.00</b>	<b>Hochbauten</b>	<b>5'084'000.00</b>		<b>6'500'000.00</b>		<b>746'301.30</b>	
INV00002	Erweiterung Schulanlage, Projektierung GV 15.11.2019; CHF 586'000					148'951.70	
INV00003	Neubau Doppelkindergarten Hinterdorf Projektierungskredit GV 07.06.2019; CHF 310'000					22'069.30	
INV00110	Neubau Schulhaus 6, Ausführung GV 24.03.21; CHF 8'885'000	3'400'000.00		5'000'000.00		526'064.40	
INV00141	Neubau Kindergarten Hinterdorf, GV 04.06.2021, CHF 2'840'000	1'300'000.00		1'500'000.00		49'215.90	
INV00148	Photovoltaikanlage Schulanlagen, GV 03.06.2022, CHF 123'000	123'000.00					
INV00149	Schliessanlage Gemeindeliegenschaften, GV 03.06.2022, CHF 346'000	261'000.00					

Funktionale Gliederung		Budget 2023		Budget 2022		Rechnung 2021	
		Ausgaben	Einnahmen	Ausgaben	Einnahmen	Ausgaben	Einnahmen
<b>3</b>	<b>KULTUR, SPORT UND FREIZEIT</b>	<b>450'000.00</b>		<b>44'000.00</b>		<b>42'995.45</b>	
<b>34</b>	<b>Sport und Freizeit</b>	<b>450'000.00</b>		<b>44'000.00</b>		<b>42'995.45</b>	
<b>341</b>	<b>Sport</b>	<b>450'000.00</b>		<b>44'000.00</b>		<b>42'995.45</b>	
<b>3410</b>	<b>Sport</b>	<b>450'000.00</b>		<b>44'000.00</b>		<b>42'995.45</b>	
<b>5040.00</b>	<b>Hochbauten</b>	<b>450'000.00</b>		<b>44'000.00</b>		<b>42'995.45</b>	
INV00053	Planungskredit Badi Brestenberg Budgetkredit 2020/21; CHF 64'000					42'995.45	
INV00142	Projektierung Infrastrukturgebäude Badi Brestenberg, GV 19.11.2021 CHF 44'000			44'000.00			
INV00153	Infrastrukturgebäude Brestenbergbad, GV 18.11.2022, CHF 450'000	450'000.00					
<b>6</b>	<b>VERKEHR UND NACHRICHTENÜBERMITTLUNG</b>	<b>3'126'000.00</b>		<b>2'541'000.00</b>		<b>1'493'398.92</b>	
<b>61</b>	<b>Strassenverkehr</b>	<b>3'126'000.00</b>		<b>2'541'000.00</b>		<b>1'493'398.92</b>	
<b>613</b>	<b>Kantonsstrasse, übrige</b>	<b>2'044'000.00</b>		<b>1'113'000.00</b>		<b>1'018'692.12</b>	
<b>6130</b>	<b>Kantonsstrasse, übrige</b>	<b>2'044'000.00</b>		<b>1'113'000.00</b>		<b>1'018'692.12</b>	
<b>5610.00</b>	<b>Investitionsbeiträge an den Kanton</b>	<b>2'044'000.00</b>		<b>1'113'000.00</b>		<b>1'018'692.12</b>	
INV00007	Ausbau Sarmenstorferstrasse, Beitrag an Kanton GV 12.06.2015; CHF 287'000 (Gemeindeanteil)					2'717.47	
INV00009	Sanierung Schulstrasse, Beitrag an Kanton, Platz + Beleuchtung GV 17.11.2017; CHF 2'096'000 (Gemeindeanteil)			100'000.00		947'965.80	
INV00010	Sanierung Poststrasse, Beitrag an Kanton + Beleuchtung GV 17.11.2017; CHF 2'337'000 (Gemeindeanteil)	1'424'000.00		800'000.00		48'008.85	
INV00125	Belagsanierung Brestenbergstrasse; GV 17.06.2011, CHF 540'000	515'000.00				20'000.00	
INV00130	Einmündung Brestenberg-/Unterdorfstrasse, GV 19.11.2021, CHF 213'000	105'000.00		213'000.00			

Funktionale Gliederung		Budget 2023		Budget 2022		Rechnung 2021	
		Ausgaben	Einnahmen	Ausgaben	Einnahmen	Ausgaben	Einnahmen
<b>615</b>	<b>Gemeindestrassen</b>	<b>1'082'000.00</b>		<b>1'428'000.00</b>		<b>474'706.80</b>	
<b>6150</b>	<b>Gemeindestrassen</b>	<b>1'082'000.00</b>		<b>1'428'000.00</b>		<b>474'706.80</b>	
<b>5010.00</b>	<b>Strassen / Verkehrswege</b>	<b>880'000.00</b>		<b>1'428'000.00</b>		<b>474'706.80</b>	
INV00011	Fusswegverbindung Hubpünt-Alesa GV 12.06.2015; CHF 345'000 GV 16.11.2018, CHF 60'000					24'311.30	
INV00012	Sanierung Ermelgasse GV 16.11.2018; CHF 587'500					389'054.75	
INV00112	Bushaltestelle Hubpüntstrasse, Projektierung, Budgetkredit 2021 CHF 23'000					4'085.55	
INV00113	Neugasse, Projektierung, Budgetkredit 2021, Aufteilung mit Ausführung CHF 40'000					51'135.05	
INV00114	Projektierung Sanierung Löfflirain, Budgetkredit 2021 (Aufteilung auf Werke mit Ausführung)					4'138.45	
INV00115	Eichbergstrasse, Sanierung Strasse/Beleuchtung GV 13.08.2020 CHF 1'040'000	540'000.00		500'000.00			
INV00129	Deckbeläge div. Strassen, Budgetkredit 2022, CHF 177'000	40'000.00		177'000.00			
INV00134	Strasse Neugasse, GV 19.11.2021, CHF 516'000	300'000.00		516'000.00		1'981.70	
INV00136	Sanierung Rötlenweg, Beleuchtung, GV 19.11.2021, CHF 45'000			45'000.00			
INV00139	Sanierung Fussweg Sonnenberg-Roosweg, Budgetkredit 2022 CHF 80'000			60'000.00			
INV00143	Betonspur Marchsteinweg, Budgetkredit 2022 CHF 130'000			130'000.00			
<b>5040.00</b>	<b>Hochbauten</b>	<b>72'000.00</b>					
INV00145	Buswartehäuschen Boniswilerstrasse, GV 03.06.2022; CHF 74'000	72'000.00					
<b>5060.00</b>	<b>Mobilien</b>	<b>130'000.00</b>					
INV00155	Kombifahrzeug Kehrmachine/Schneepflug, Budgetkredit, CHF 130'000	130'000.00					
<b>7</b>	<b>UMWELTSCHUTZ UND RAUMORDNUNG</b>	<b>3'282'000.00</b>	<b>437'500.00</b>	<b>3'149'000.00</b>	<b>420'000.00</b>	<b>1'522'292.45</b>	<b>1'415'573.94</b>

Funktionale Gliederung		Budget 2023		Budget 2022		Rechnung 2021	
		Ausgaben	Einnahmen	Ausgaben	Einnahmen	Ausgaben	Einnahmen
<b>71</b>	<b>Wasserversorgung</b>	<b>1'968'000.00</b>	<b>90'000.00</b>	<b>1'168'000.00</b>	<b>90'000.00</b>	<b>486'529.93</b>	<b>351'686.77</b>
<b>710</b>	<b>Wasserversorgung</b>	<b>1'968'000.00</b>	<b>90'000.00</b>	<b>1'168'000.00</b>	<b>90'000.00</b>	<b>486'529.93</b>	<b>351'686.77</b>
<b>7101</b>	<b>Wasserwerk (Gemeindebetrieb)</b>	<b>1'968'000.00</b>	<b>90'000.00</b>	<b>1'168'000.00</b>	<b>90'000.00</b>	<b>486'529.93</b>	<b>351'686.77</b>
<b>5030.00</b>	<b>Tiefbauten</b>	<b>1'968'000.00</b>		<b>1'168'000.00</b>		<b>400'460.94</b>	
INV00016	Wasserleitung Poststrasse GV 17.11.2017, CHF 440'000	163'000.00		250'000.00		6'106.06	
INV00018	Wasserleitung Ermelgasse GV 16.11.2018; CHF 387'800					160'149.02	
INV00019	Wasserleitung Schulstrasse GV 17.11.2017, CHF 339'000.00					191'469.69	
INV00103	Wasserleitung Neugasse, GV 19.11.2021, CHF 193'000	150'000.00		193'000.00		450.00	
INV00117	Wasserleitung Eichbergstrasse, GV 13.08.2020 CHF 700'000	300'000.00		350'000.00			
INV00124	Wasserleitung Boniswilerstrasse (Breite-Schilfweg) Zahlungskredit GR 2020; CHF 130'000 (GR vom 14.09.20)					42'286.17	
INV00131	Wasserleitung Boniswilerstrasse (Schulstr.-Breiteweg), Budgetkredit 2023 CHF 65'000	65'000.00		65'000.00			
INV00132	Wasserleitung Boniswilerstrasse (Schilfweg- Schlossgarage), Budgetkredit 2023 CHF 110'000	110'000.00		110'000.00			
INV00133	Projektierung Wasser Boniswilerstr. (Schloss); Budgetkredit 2022 CHF 30'000			30'000.00			
INV00137	Wasserleitung Rötlenweg, GV 19.11.2021, CHF 170'000			170'000.00			
INV00144	Wasserleitung Boniswilerstrasse, GV 03.06.2022; CHF 1'180'000	1'100'000.00					
INV00156	Ringleitung Ritzenstud/Marchstein; Budgetkredit 2023, CHF 80'000	80'000.00					
<b>5060.00</b>	<b>Mobilien</b>					<b>86'068.99</b>	
INV00107	Ersatz Steuerung Wasserversorgung, Budgetkredit 2021 CHF 92'000					86'068.99	

Funktionale Gliederung		Budget 2023		Budget 2022		Rechnung 2021	
		Ausgaben	Einnahmen	Ausgaben	Einnahmen	Ausgaben	Einnahmen
<b>6370.00</b>	<b>Investitionsbeiträge von privaten Organisationen ohne Erwerbscharakter</b>		<b>90'000.00</b>		<b>90'000.00</b>		<b>351'686.77</b>
INV00079	Anschlussgebühren Wasser		90'000.00		90'000.00		351'686.77
<b>72</b>	<b>Abwasserbeseitigung</b>	<b>1'199'000.00</b>	<b>330'000.00</b>	<b>1'931'000.00</b>	<b>330'000.00</b>	<b>622'714.82</b>	<b>1'063'887.17</b>
<b>720</b>	<b>Abwasserbeseitigung</b>	<b>1'199'000.00</b>	<b>330'000.00</b>	<b>1'931'000.00</b>	<b>330'000.00</b>	<b>622'714.82</b>	<b>1'063'887.17</b>
<b>7201</b>	<b>Abwasserbeseitigung (Gemeindebetrieb)</b>	<b>1'199'000.00</b>	<b>330'000.00</b>	<b>1'931'000.00</b>	<b>330'000.00</b>	<b>622'714.82</b>	<b>1'063'887.17</b>
<b>5030.00</b>	<b>Tiefbauten</b>	<b>1'079'000.00</b>		<b>1'931'000.00</b>		<b>634'592.87</b>	
INV00020	Kanalisation Brestenbergstrasse GV 20.11.09; CHF 970'000					41'847.96	
INV00021	Kanalisation Poststrasse GV 17.11.2017, CHF 1'110'000	168'000.00		600'000.00		24'520.21	
INV00022	Kanalisation Schulstrasse GV 17.11.2017, CHF 405'000					247'654.36	
INV00024	Kanalisation Ermelgasse GV 16.11.2018; CHF 395'700					318'520.34	
INV00118	Kanalisation Eichbergstrasse, GV 13.08.2020 CHF 1'260'000	660'000.00		600'000.00			
INV00135	Kanalisation Neugasse, GV 19.11.2021, CHF 501'000	251'000.00		501'000.00		2'050.00	
INV00138	Kanalisation Rötlenweg, GV 19.11.2021, CHF 230'000			230'000.00			
<b>5620.00</b>	<b>Investitionsbeiträge an Gemeinden und Gemeindeverbände</b>	<b>120'000.00</b>				<b>-11'878.05</b>	
INV00026	Abwasserverband Hallwilersee Erneuerung Steuerung und Leitsystem GV 17.11.2017; Anteil CHF 228'400					-11'878.05	
INV00158	ARA Hallwilersee Ersatz Blockheizkraftwerk, Budgetkredit 2023, CHF 120'000	120'000.00					
<b>6370.00</b>	<b>Investitionsbeiträge von privaten Organisationen ohne Erwerbscharakter</b>		<b>330'000.00</b>		<b>330'000.00</b>		<b>1'063'887.17</b>
INV00087	Anschlussgebühren Kanalisation		330'000.00		330'000.00		1'063'887.17
<b>74</b>	<b>Verbauungen</b>	<b>50'000.00</b>		<b>50'000.00</b>		<b>413'047.70</b>	

Funktionale Gliederung		Budget 2023		Budget 2022		Rechnung 2021	
		Ausgaben	Einnahmen	Ausgaben	Einnahmen	Ausgaben	Einnahmen
<b>741</b>	<b>Gewässerverbauungen</b>	<b>50'000.00</b>		<b>50'000.00</b>		<b>413'047.70</b>	
<b>7410</b>	<b>Gewässerverbauungen</b>	<b>50'000.00</b>		<b>50'000.00</b>		<b>413'047.70</b>	
<b>5020.00</b>	<b>Wasserbau</b>	<b>50'000.00</b>		<b>50'000.00</b>		<b>413'047.70</b>	
INV00028	Erneuerung Bachleitung Ermelgasse GV 16.11.2018; CHF 931'000					413'047.70	
INV00116	Bachleitung Eichbergstrasse, GV 13.08.2020 CHF 90'000	50'000.00		50'000.00			
<b>77</b>	<b>Übriger Umweltschutz</b>	<b>65'000.00</b>	<b>17'500.00</b>				
<b>771</b>	<b>Friedhof und Bestattung</b>	<b>65'000.00</b>	<b>17'500.00</b>				
<b>7710</b>	<b>Friedhof und Bestattung</b>	<b>65'000.00</b>	<b>17'500.00</b>				
<b>5030.00</b>	<b>Tiefbauten</b>	<b>65'000.00</b>					
INV00146	Gemeinschaftsgrab Erweiterung, Budgetkredit 2023 CHF 65'000	65'000.00					
<b>6320.00</b>	<b>Investitionsbeiträge von Gemeinden und Gemeindeverbände</b>		<b>17'500.00</b>				
INV00147	Invest.Beitrag Boniswil gem. Einwohnerzahlen CHF 17'500		17'500.00				
<b>9</b>	<b>FINANZEN UND STEUERN</b>	<b>437'500.00</b>	<b>12'777'000.00</b>	<b>420'000.00</b>	<b>12'857'000.00</b>		
<b>99</b>	<b>Nicht aufgeteilte Posten</b>	<b>437'500.00</b>	<b>12'777'000.00</b>	<b>420'000.00</b>	<b>12'857'000.00</b>		
<b>999</b>	<b>Abschluss</b>	<b>437'500.00</b>	<b>12'777'000.00</b>	<b>420'000.00</b>	<b>12'857'000.00</b>		
<b>9990</b>	<b>Abschluss</b>	<b>437'500.00</b>	<b>12'777'000.00</b>	<b>420'000.00</b>	<b>12'857'000.00</b>		
<b>5900.00</b>	<b>Passivierte Einnahmen allg. Haushalt</b>	<b>17'500.00</b>					
INV00121	Passivierte Einnahmen allg. Haushalt EWG	17'500.00					
<b>5900.01</b>	<b>Passivierte Einnahmen Wasserwerk</b>	<b>90'000.00</b>		<b>90'000.00</b>			
INV00094	Passivierte Einnahmen Wasserwerk	90'000.00		90'000.00			

Funktionale Gliederung		Budget 2023		Budget 2022		Rechnung 2021	
		Ausgaben	Einnahmen	Ausgaben	Einnahmen	Ausgaben	Einnahmen
<b>5900.02</b>	<b>Passivierte Einnahmen Abwasserbeseitigung</b>	<b>330'000.00</b>		<b>330'000.00</b>			
INV00095	Passivierte Einnahmen Abwasserbeseitigung	330'000.00		330'000.00			
<b>6900.00</b>	<b>Aktiviert Ausgaben allgemeiner Haushalt</b>		<b>9'610'000.00</b>		<b>9'758'000.00</b>		
INV00096	Aktiviert Ausgaben allgemeiner Haushalt		9'610'000.00		9'758'000.00		
<b>6900.01</b>	<b>Aktiviert Ausgaben Wasserwerk</b>		<b>1'968'000.00</b>		<b>1'168'000.00</b>		
INV00097	Aktiviert Ausgaben Wasserwerk		1'968'000.00		1'168'000.00		
<b>6900.02</b>	<b>Aktiviert Ausgaben Abwasserbeseitigung</b>		<b>1'199'000.00</b>		<b>1'931'000.00</b>		
INV00098	Aktiviert Ausgaben Abwasserbeseitigung		1'199'000.00		1'931'000.00		
		<b>13'214'500.00</b>	<b>13'214'500.00</b>	<b>13'277'000.00</b>	<b>13'277'000.00</b>	<b>3'970'042.07</b>	<b>1'430'573.94</b>
	<b>Nettoinvestition</b>						<b>2'539'468.13</b>
		<b>13'214'500.00</b>	<b>13'214'500.00</b>	<b>13'277'000.00</b>	<b>13'277'000.00</b>	<b>3'970'042.07</b>	<b>3'970'042.07</b>

Artengliederung		Budget 2023		Budget 2022		Rechnung 2021	
		Ausgaben	Einnahmen	Ausgaben	Einnahmen	Ausgaben	Einnahmen
<b>5</b>	<b>Investitionsausgaben</b>	<b>13'214'500.00</b>		<b>13'277'000.00</b>		<b>5'400'616.01</b>	
50	Sachanlagen	10'613'000.00		11'744'000.00		2'963'228.00	
56	Investitionsbeiträge	2'164'000.00		1'113'000.00		1'006'814.07	
59	Übertrag an Bilanz	437'500.00		420'000.00		1'430'573.94	
<b>6</b>	<b>Investitionseinnahmen</b>		<b>13'214'500.00</b>		<b>13'277'000.00</b>		<b>5'400'616.01</b>
63	Investitionsbeiträge		437'500.00		420'000.00		1'430'573.94
69	Übertrag an Bilanz		12'777'000.00		12'857'000.00		3'970'042.07
	<b>Nettoinvestition</b>	<b>13'214'500.00</b>	<b>13'214'500.00</b>	<b>13'277'000.00</b>	<b>13'277'000.00</b>	<b>5'400'616.01</b>	<b>5'400'616.01</b>
		<b>13'214'500.00</b>	<b>13'214'500.00</b>	<b>13'277'000.00</b>	<b>13'277'000.00</b>	<b>5'400'616.01</b>	<b>5'400'616.01</b>



Artengliederung		Budget 2023		Budget 2022		Rechnung 2021	
		Ausgaben	Einnahmen	Ausgaben	Einnahmen	Ausgaben	Einnahmen
<b>5</b>	<b>Investitionsausgaben</b>	<b>13'214'500.00</b>		<b>13'277'000.00</b>		<b>5'400'616.01</b>	
<b>50</b>	<b>Sachanlagen</b>	<b>10'613'000.00</b>		<b>11'744'000.00</b>		<b>2'963'228.00</b>	
<b>501</b>	<b>Strassen / Verkehrswege</b>	<b>880'000.00</b>		<b>1'428'000.00</b>		<b>474'706.80</b>	
5010	Strassen / Verkehrswege	880'000.00		1'428'000.00		474'706.80	
<b>502</b>	<b>Wasserbau</b>	<b>50'000.00</b>		<b>50'000.00</b>		<b>413'047.70</b>	
5020	Wasserbau	50'000.00		50'000.00		413'047.70	
<b>503</b>	<b>Tiefbauten</b>	<b>3'112'000.00</b>		<b>3'099'000.00</b>		<b>1'035'053.81</b>	
5030	Übrige Tiefbauten allgemein	3'112'000.00		3'099'000.00		1'035'053.81	
<b>504</b>	<b>Hochbauten</b>	<b>5'691'000.00</b>		<b>7'109'000.00</b>		<b>789'296.75</b>	
<b>506</b>	<b>Mobilien</b>	<b>880'000.00</b>		<b>58'000.00</b>		<b>251'122.94</b>	
5060	Mobilien	880'000.00		58'000.00		251'122.94	
<b>56</b>	<b>Investitionsbeiträge</b>	<b>2'164'000.00</b>		<b>1'113'000.00</b>		<b>1'006'814.07</b>	
<b>561</b>	<b>Investitionsbeiträge an den Kanton</b>	<b>2'044'000.00</b>		<b>1'113'000.00</b>		<b>1'018'692.12</b>	
5610	Investitionsbeiträge an den Kanton	2'044'000.00		1'113'000.00		1'018'692.12	
<b>562</b>	<b>Investitionsbeiträge an Gemeinden und Gemeindeverbände</b>	<b>120'000.00</b>				<b>-11'878.05</b>	
5620	Investitionsbeiträge an Gemeinden und Gemeindeverbände	120'000.00				-11'878.05	
<b>59</b>	<b>Übertrag an Bilanz</b>	<b>437'500.00</b>		<b>420'000.00</b>		<b>1'430'573.94</b>	
<b>590</b>	<b>Passivierungen</b>	<b>437'500.00</b>		<b>420'000.00</b>		<b>1'430'573.94</b>	
5900	Passivierte Einnahmen	437'500.00		420'000.00		1'430'573.94	

Artengliederung		Budget 2023		Budget 2022		Rechnung 2021	
		Ausgaben	Einnahmen	Ausgaben	Einnahmen	Ausgaben	Einnahmen
6	<b>Investitionseinnahmen</b>		<b>13'214'500.00</b>		<b>13'277'000.00</b>		<b>5'400'616.01</b>
63	<b>Investitionsbeiträge</b>		<b>437'500.00</b>		<b>420'000.00</b>		<b>1'430'573.94</b>
631	<b>Investitionsbeiträge vom Kanton</b>						<b>15'000.00</b>
6310	Investitionsbeiträge von Kantonen und Konkordaten						15'000.00
632	<b>Investitionsbeiträge von Gemeinden und Gemeindeverbände</b>		<b>17'500.00</b>				
6320	Beiträge Gemeinde und Gemeindezweckverbände		17'500.00				
637	<b>Investitionsbeiträge von privaten Organisationen ohne Erwerbscharakter</b>		<b>420'000.00</b>		<b>420'000.00</b>		<b>1'415'573.94</b>
6370	Investitionsbeiträge von privaten Haushalten		420'000.00		420'000.00		1'415'573.94
69	<b>Übertrag an Bilanz</b>		<b>12'777'000.00</b>		<b>12'857'000.00</b>		<b>3'970'042.07</b>
690	<b>Aktivierung</b>		<b>12'777'000.00</b>		<b>12'857'000.00</b>		<b>3'970'042.07</b>
6900	Aktivierete Ausgaben		12'777'000.00		12'857'000.00		3'970'042.07
		<b>13'214'500.00</b>	<b>13'214'500.00</b>	<b>13'277'000.00</b>	<b>13'277'000.00</b>	<b>5'400'616.01</b>	<b>5'400'616.01</b>
	<b>Nettoinvestition</b>						
		<b>13'214'500.00</b>	<b>13'214'500.00</b>	<b>13'277'000.00</b>	<b>13'277'000.00</b>	<b>5'400'616.01</b>	<b>5'400'616.01</b>

## Kennzahlenauswertung Budget

Gemeinde	<b>Seengen</b>
Rechnungsjahr	<b>2023</b>
Steuerfuss	<b>72%</b>

### Einwohnergemeinde ohne Spezialfinanzierungen

A	Einwohnerzahl per 31.12.	4400
B	Laufender Ertrag	17'053'150.00
C	Fiskalertrag + Finanz- und Lastenausgleich	11'177'000.00
D	Nettozinsaufwand	7'500.00

E	Nettoinvestitionen	9'592'500.00
F	Nettoschuld I	9'480'597.97
G	Selbstfinanzierung	1'808'200.00
H	Abschreibungen	1'747'500.00

1	<b>Nettoschuld I pro Einwohner</b>	F : A	<b>2154.68</b>
2	<b>Nettoverschuldungsquotient</b>	(F : C) x 100	<b>84.82%</b>
3	<b>Zinsbelastungsanteil</b>	(D : B) x 100	<b>0.04%</b>
4	<b>Selbstfinanzierungsgrad</b>	(G : E) x 100	<b>18.85%</b>
5	<b>Selbstfinanzierungsanteil</b>	(G : B) x 100	<b>10.60%</b>
6	<b>Kapitaldienstanteil</b>	((D + H) : B) x 100	<b>10.29%</b>

### Einwohnergemeinde mit Spezialfinanzierungen

A	Einwohnerzahl per 31.12.	4400
B	Laufender Ertrag	17'137'863.06
C	Fiskalertrag + Finanz- und Lastenausgleich	11'177'000.00
D	Nettozinsaufwand	7'500.00

E	Nettoinvestitionen	12'339'500.00
F	Nettoschuld I	-198'013.66
G	Selbstfinanzierung	2'004'500.00
H	Abschreibungen	1'755'600.00

1	<b>Nettoschuld I pro Einwohner</b>	F : A	<b>-45.00</b>
2	<b>Nettoverschuldungsquotient</b>	(F : C) x 100	<b>-1.77%</b>
3	<b>Zinsbelastungsanteil</b>	(D : B) x 100	<b>0.04%</b>
4	<b>Selbstfinanzierungsgrad</b>	(G : E) x 100	<b>16.24%</b>
5	<b>Selbstfinanzierungsanteil</b>	(G : B) x 100	<b>11.70%</b>
6	<b>Kapitaldienstanteil</b>	((D + H) : B) x 100	<b>10.29%</b>

# Ortsbürgergemeinde Seengen

## Erläuterungen zum Budget 2023

Das Budget der Ortsbürgergemeinde schliesst mit einem **Ertragsüberschuss** von **CHF 7'600** ab.

### **0220.3612.00**

Die Verwaltungsentschädigung an die Einwohnergemeinde ist seit 2016 mit CHF 2'800 eingesetzt.

### **0290.3144.00**

Die Sanierung der Feuerstelle wird auf CHF 9'000 veranschlagt.

### **8200.3141.00**

Waldweg-Sanierung (Auftrag an Forstbetrieb) 15'000

### **8200.4632.00**

Das Budget 2023 des Forstbetriebes Rietenberg sieht einen Gewinn von CHF 98'300 vor. Der Seenger Anteil beträgt 28%. Wir gehen von CHF 27'000 aus.

### **8200/8201.4470.00**

Die Pachtzinsen aus der Vermietung des Schnitzelschopfes werden neu unter «Waldwirtschaft» verbucht.

### **9610.4401.00**

Die Verzinsung des Guthabens der Ortsbürgergemeinde bei der Einwohnergemeinde ist mit dem gleichen Zinssatz von 0.1 % wie bei den Spezialfinanzierungen eingestellt.

Gestuffer Erfolgsausweis		Budget 2023	Budget 2022	Rechnung 2021
Ortsbürgergemeinde		Betrag	Betrag	Betrag
	<b>Betrieblicher Aufwand</b>	<b>-42'650.00</b>	<b>-31'900.00</b>	<b>-33'122.35</b>
30	Personalaufwand	-5'400.00	-5'400.00	-4'163.20
31	Sach- und übriger Aufwand	-32'150.00	-21'500.00	-23'929.25
33	Abschreibungen	-2'200.00	-2'100.00	-2'119.90
35	Einlagen			
36	Transferaufwand	-2'900.00	-2'900.00	-2'910.00
37	Durchlaufende Beiträge			
	<b>Betrieblicher Ertrag</b>	<b>35'850.00</b>	<b>19'300.00</b>	<b>30'638.70</b>
40	Fiskalertrag			
41	Regalien und KozeSSIONen			
42	Entgelte	8'350.00	8'100.00	7'975.00
43	Verschiedene Erträge			
45	Entnahmen Fonds			
46	Transferertrag	27'500.00	11'200.00	22'663.70
47	Durchlaufende Beiträge			
	<b>Ergebnis aus betrieblicher Tätigkeit</b>	<b>-6'800.00</b>	<b>-12'600.00</b>	<b>-2'483.65</b>
34	Finanzaufwand			-22.65
44	Finanzertrag	14'400.00	13'500.00	14'442.10
	<b>Ergebnis aus Finanzierung</b>	<b>14'400.00</b>	<b>13'500.00</b>	<b>14'419.45</b>
	<b>Operatives Ergebnis</b>	<b>7'600.00</b>	<b>900.00</b>	<b>11'935.80</b>
38	Ausserordentlicher Aufwand			
48	Ausserordentlicher Ertrag			
	<b>Ausserordentliches Ergebnis</b>			
	<b>Gesamtergebnis Erfolgsrechnung</b>	<b>7'600.00</b>	<b>900.00</b>	<b>11'935.80</b>
	(+ = Ertragsüberschuss / - = Aufwandüberschuss)			

Gestuffer Erfolgsausweis		Budget 2023	Budget 2022	Rechnung 2021
Ortsbürgergemeinde		Betrag	Betrag	Betrag
	<b>Investitionsausgaben (-)</b>			
50	Sachanlagen			
51	Investitionen auf Rechnung Dritter			
52	Immaterielle Anlagen			
54	Darlehen			
55	Beteiligungen und Grundkapitalien			
56	Investitionsbeiträge			
58	Ausserordentliche Investitionen			
	<b>Investitionseinnahmen (+)</b>			
60	Übertragung von Sachanlagen ins Finanzvermögen			
61	Rückerstattungen			
62	Übertragungen immaterieller Anlagen in das Finanzvermögen			
63	Investitionsbeiträge für eigene Rechnung			
64	Rückzahlung von Darlehen			
65	Übertragung von Beteiligungen in das Finanzvermögen			
66	Rückzahlung eigener Investitionsbeiträge			
68	Ausserordentliche Investitionseinnahmen			
	<b>Ergebnis Investitionsrechnung</b>			
	<b>Selbstfinanzierung</b>	<b>9'800.00</b>	<b>3'000.00</b>	<b>14'055.70</b>
	<b>Finanzierungsergebnis</b>	<b>9'800.00</b>	<b>3'000.00</b>	<b>14'055.70</b>
	(+ = Finanzierungsüberschuss / - = Finanzierungsfehlbetrag)			

Funktionale Gliederung		Budget 2023		Budget 2022		Rechnung 2021	
		Aufwand	Ertrag	Aufwand	Ertrag	Aufwand	Ertrag
0	ALLGEMEINE VERWALTUNG	25'150.00	9'300.00	14'500.00	9'000.00	15'435.80	8'970.00
	<i>Nettoergebnis</i>		<i>15'850.00</i>		<i>5'500.00</i>		<i>6'465.80</i>
8	VOLKSWIRTSCHAFT	17'500.00	34'750.00	17'400.00	18'500.00	17'686.55	29'868.70
	<i>Nettoergebnis</i>	<i>17'250.00</i>		<i>1'100.00</i>		<i>12'182.15</i>	
9	FINANZEN UND STEUERN	7'600.00	6'200.00	900.00	5'300.00	11'958.45	6'242.10
	<i>Nettoergebnis</i>		<i>1'400.00</i>	<i>4'400.00</i>			<i>5'716.35</i>
	<b>Gesamtergebnis</b>	<b>50'250.00</b>	<b>50'250.00</b>	<b>32'800.00</b>	<b>32'800.00</b>	<b>45'080.80</b>	<b>45'080.80</b>
		<b>50'250.00</b>	<b>50'250.00</b>	<b>32'800.00</b>	<b>32'800.00</b>	<b>45'080.80</b>	<b>45'080.80</b>

Funktionale Gliederung		Budget 2023		Budget 2022		Rechnung 2021	
		Aufwand	Ertrag	Aufwand	Ertrag	Aufwand	Ertrag
<b>0</b>	<b>ALLGEMEINE VERWALTUNG</b>	<b>25'150.00</b>	<b>9'300.00</b>	<b>14'500.00</b>	<b>9'000.00</b>	<b>15'435.80</b>	<b>8'970.00</b>
<b>01</b>	<b>Legislative und Exekutive</b>	<b>1'150.00</b>		<b>1'100.00</b>		<b>1'230.55</b>	
<b>011</b>	<b>Legislative</b>	<b>1'150.00</b>		<b>1'100.00</b>		<b>1'230.55</b>	
<b>0110</b>	<b>Legislative</b>	<b>1'150.00</b>		<b>1'100.00</b>		<b>1'230.55</b>	
3000.00	Finanzkommission, Wahlbüro	500.00		500.00		525.05	
3102.00	Drucksachen, Publikationen	150.00		100.00		167.00	
3132.00	Honorare externe Berater, Gutachter, Fachexperten etc.	500.00		500.00		538.50	
<b>02</b>	<b>Allgemeine Dienste</b>	<b>24'000.00</b>	<b>9'300.00</b>	<b>13'400.00</b>	<b>9'000.00</b>	<b>14'205.25</b>	<b>8'970.00</b>
<b>022</b>	<b>Allgemeine Dienste, übrige</b>	<b>2'900.00</b>		<b>2'900.00</b>		<b>2'910.00</b>	
<b>0220</b>	<b>Allgemeine Dienste, übrige</b>	<b>2'900.00</b>		<b>2'900.00</b>		<b>2'910.00</b>	
3612.00	Entschädigungen an Gemeinden und Gemeindeverbände	2'800.00		2'800.00		2'800.00	
3636.00	Beiträge an private Organisationen ohne Erwerbszweck	100.00		100.00		110.00	
<b>029</b>	<b>Verwaltungsliegenschaften, übriges</b>	<b>21'100.00</b>	<b>9'300.00</b>	<b>10'500.00</b>	<b>9'000.00</b>	<b>11'295.25</b>	<b>8'970.00</b>
<b>0290</b>	<b>Verwaltungsliegenschaften, übriges</b>	<b>21'100.00</b>	<b>9'300.00</b>	<b>10'500.00</b>	<b>9'000.00</b>	<b>11'295.25</b>	<b>8'970.00</b>
3010.00	Löhne des Verwaltungs- und Betriebspersonals	4'500.00		4'500.00		3'384.95	
3050.00	AG-Beiträge AHV, IV, EO, ALV, Verwaltungskosten	200.00		200.00		144.70	
3053.00	AG-Beiträge an Unfallversicherungen	100.00		100.00		58.45	
3054.00	AG-Beiträge an Familienausgleichskassen	50.00		50.00		32.40	
3055.00	AG-Beiträge an Krankentaggeldversicherungen	50.00		50.00		17.65	



Funktionale Gliederung		Budget 2023		Budget 2022		Rechnung 2021	
		Aufwand	Ertrag	Aufwand	Ertrag	Aufwand	Ertrag
3101.00	Betriebs-, Verbrauchsmaterial	100.00		100.00		107.70	
3111.00	Maschinen, Geräte	1'000.00		500.00		950.00	
3120.00	Ver- und Entsorgung	4'000.00		3'000.00		3'994.75	
3134.00	Sachversicherungsprämien	100.00		100.00		93.25	
3144.00	Unterhalt Hochbauten	10'000.00		1'000.00		916.55	
3151.00	Unterhalt Apparate, Maschinen, Geräte, Fahrzeuge, Werkzeuge					263.85	
3161.00	Benützungskosten Maschinen	1'000.00		900.00		1'331.00	
4240.00	Benützungsgebühren Waldhütte		8'000.00		7'500.00		7'970.00
4260.00	Rückerstattungen Dritter		300.00		500.00		
4470.00	Pacht- und Mietzinse Liegenschaften VV		1'000.00		1'000.00		1'000.00
<b>8</b>	<b>VOLKSWIRTSCHAFT</b>	<b>17'500.00</b>	<b>34'750.00</b>	<b>17'400.00</b>	<b>18'500.00</b>	<b>17'686.55</b>	<b>29'868.70</b>
<b>82</b>	<b>Forstwirtschaft</b>	<b>17'500.00</b>	<b>34'750.00</b>	<b>17'400.00</b>	<b>18'500.00</b>	<b>17'686.55</b>	<b>29'868.70</b>
<b>820</b>	<b>Forstwirtschaft</b>	<b>17'500.00</b>	<b>34'750.00</b>	<b>17'400.00</b>	<b>18'500.00</b>	<b>17'686.55</b>	<b>29'868.70</b>
<b>8200</b>	<b>Forstwirtschaft</b>	<b>17'500.00</b>	<b>27'550.00</b>	<b>17'400.00</b>	<b>18'500.00</b>	<b>17'686.55</b>	<b>29'868.70</b>
3102.00	Drucksachen, Publikationen	100.00		100.00		313.55	
3134.00	Versicherungsprämien	200.00		200.00		212.15	
3141.00	Unterhalt Waldstrassen	15'000.00		15'000.00		15'040.95	
3300.40	Planmässige Abschreibungen Hochbauten	2'200.00		2'100.00		2'119.90	
4260.00	Rückerstattungen Dritter		50.00		100.00		5.00
4470.00	Pachtzinsen Liegenschaften Verwaltungsvermögen				7'200.00		7'200.00
4632.00	Gewinnanteil Forstbetrieb Rietenberg		27'500.00		11'200.00		22'663.70
<b>8201</b>	<b>Waldwirtschaft</b>		<b>7'200.00</b>				

Funktionale Gliederung		Budget 2023		Budget 2022		Rechnung 2021	
		Aufwand	Ertrag	Aufwand	Ertrag	Aufwand	Ertrag
4470.00	Pachtzinsen Schnitzelschopf		7'200.00				
<b>9</b>	<b>FINANZEN UND STEUERN</b>	<b>7'600.00</b>	<b>6'200.00</b>	<b>900.00</b>	<b>5'300.00</b>	<b>11'958.45</b>	<b>6'242.10</b>
<b>96</b>	<b>Vermögens- und Schuldenverwaltung</b>		<b>6'200.00</b>		<b>5'300.00</b>	<b>22.65</b>	<b>6'242.10</b>
<b>961</b>	<b>Zinsen</b>		<b>1'000.00</b>		<b>1'000.00</b>		<b>978.85</b>
<b>9610</b>	<b>Zinsen</b>		<b>1'000.00</b>		<b>1'000.00</b>		<b>978.85</b>
4401.00	Zinsen Forderungen und Kontokorrente		1'000.00		1'000.00		978.85
<b>963</b>	<b>Liegenschaften des Finanzvermögens</b>		<b>5'200.00</b>		<b>4'300.00</b>	<b>22.65</b>	<b>5'263.25</b>
<b>9630</b>	<b>Liegenschaften des Finanzvermögens</b>		<b>5'200.00</b>		<b>4'300.00</b>	<b>22.65</b>	<b>5'263.25</b>
3439.20	Abgaben					22.65	
4430.00	Pacht- und Mietzinse Liegenschaften FV		5'200.00		4'300.00		5'263.25
<b>99</b>	<b>Nicht aufgeteilte Posten</b>	<b>7'600.00</b>		<b>900.00</b>		<b>11'935.80</b>	
<b>999</b>	<b>Abschluss</b>	<b>7'600.00</b>		<b>900.00</b>		<b>11'935.80</b>	
<b>9990</b>	<b>Abschluss</b>	<b>7'600.00</b>		<b>900.00</b>		<b>11'935.80</b>	
9000.00	Ertragsüberschuss	7'600.00		900.00		11'935.80	
	<b>Gesamtergebnis</b>	<b>50'250.00</b>	<b>50'250.00</b>	<b>32'800.00</b>	<b>32'800.00</b>	<b>45'080.80</b>	<b>45'080.80</b>
		<b>50'250.00</b>	<b>50'250.00</b>	<b>32'800.00</b>	<b>32'800.00</b>	<b>45'080.80</b>	<b>45'080.80</b>

Artengliederung		Budget 2023		Budget 2022		Rechnung 2021	
		Aufwand	Ertrag	Aufwand	Ertrag	Aufwand	Ertrag
<b>3</b>	<b>Aufwand</b>	<b>42'650.00</b>		<b>31'900.00</b>		<b>33'145.00</b>	
30	Personalaufwand	5'400.00		5'400.00		4'163.20	
31	Sach- und übriger Betriebsaufwand	32'150.00		21'500.00		23'929.25	
33	Abschreibungen Verwaltungsvermögen	2'200.00		2'100.00		2'119.90	
34	Finanzaufwand					22.65	
36	Transferaufwand	2'900.00		2'900.00		2'910.00	
<b>4</b>	<b>Ertrag</b>		<b>50'250.00</b>		<b>32'800.00</b>		<b>45'080.80</b>
42	Entgelte		8'350.00		8'100.00		7'975.00
44	Finanzertrag		14'400.00		13'500.00		14'442.10
46	Transferertrag		27'500.00		11'200.00		22'663.70
<b>9</b>	<b>Abschlusskonten</b>	<b>7'600.00</b>		<b>900.00</b>		<b>11'935.80</b>	
90	Abschluss Erfolgsrechnung	7'600.00		900.00		11'935.80	
<b>Gesamtergebnis</b>		<b>50'250.00</b>	<b>50'250.00</b>	<b>32'800.00</b>	<b>32'800.00</b>	<b>45'080.80</b>	<b>45'080.80</b>
		<b>50'250.00</b>	<b>50'250.00</b>	<b>32'800.00</b>	<b>32'800.00</b>	<b>45'080.80</b>	<b>45'080.80</b>

Artengliederung		Budget 2023		Budget 2022		Rechnung 2021	
		Aufwand	Ertrag	Aufwand	Ertrag	Aufwand	Ertrag
<b>3</b>	<b>Aufwand</b>	<b>42'650.00</b>		<b>31'900.00</b>		<b>33'145.00</b>	
<b>30</b>	<b>Personalaufwand</b>	<b>5'400.00</b>		<b>5'400.00</b>		<b>4'163.20</b>	
<b>300</b>	<b>Behörden und Kommissionen</b>	<b>500.00</b>		<b>500.00</b>		<b>525.05</b>	
3000	Löhne Tag- und Sitzungsgelder an Behörden und Kommissionen	500.00		500.00		525.05	
<b>301</b>	<b>Löhne des Verwaltungs- und Betriebspersonals</b>	<b>4'500.00</b>		<b>4'500.00</b>		<b>3'384.95</b>	
3010	Löhne des Verwaltungs- und Betriebspersonals	4'500.00		4'500.00		3'384.95	
<b>305</b>	<b>Arbeitgeberbeiträge</b>	<b>400.00</b>		<b>400.00</b>		<b>253.20</b>	
3050	AG-Beiträge AHV, IV, EO, ALV, Verwaltungskosten	200.00		200.00		144.70	
3053	AG-Beiträge an Unfallversicherungen	100.00		100.00		58.45	
3054	AG-Beiträge an Familienausgleichskassen	50.00		50.00		32.40	
3055	AG-Beiträge an Krankentaggeldversicherungen	50.00		50.00		17.65	
<b>31</b>	<b>Sach- und übriger Betriebsaufwand</b>	<b>32'150.00</b>		<b>21'500.00</b>		<b>23'929.25</b>	
<b>310</b>	<b>Material- und Warenaufwand</b>	<b>350.00</b>		<b>300.00</b>		<b>588.25</b>	
3101	Betriebs-, Verbrauchsmaterial	100.00		100.00		107.70	
3102	Drucksachen, Publikationen	250.00		200.00		480.55	
<b>311</b>	<b>Nicht aktivierbare Anlagen</b>	<b>1'000.00</b>		<b>500.00</b>		<b>950.00</b>	
3111	Maschinen, Geräte und Fahrzeuge	1'000.00		500.00		950.00	
<b>312</b>	<b>Ver- und Entsorgung Liegenschaften VV</b>	<b>4'000.00</b>		<b>3'000.00</b>		<b>3'994.75</b>	
3120	Ver- und Entsorgung Liegenschaften VV	4'000.00		3'000.00		3'994.75	
<b>313</b>	<b>Dienstleistungen und Honorare</b>	<b>800.00</b>		<b>800.00</b>		<b>843.90</b>	

Artengliederung		Budget 2023		Budget 2022		Rechnung 2021	
		Aufwand	Ertrag	Aufwand	Ertrag	Aufwand	Ertrag
3132	Honorare externe Berater, Gutachter, Fachexperten etc.	500.00		500.00		538.50	
3134	Sachversicherungsprämien	300.00		300.00		305.40	
<b>314</b>	<b>Baulicher und betrieblicher Unterhalt</b>	<b>25'000.00</b>		<b>16'000.00</b>		<b>15'957.50</b>	
3141	Unterhalt Strassen / Verkehrswege	15'000.00		15'000.00		15'040.95	
3144	Unterhalt Hochbauten	10'000.00		1'000.00		916.55	
<b>315</b>	<b>Unterhalt Mobilien und immaterielle Anlagen</b>					<b>263.85</b>	
3151	Unterhalt Apparate, Maschinen, Geräte, Fahrzeuge, Werkzeuge					263.85	
<b>316</b>	<b>Mieten, Leasing, Pachten, Benützungsgebühren</b>	<b>1'000.00</b>		<b>900.00</b>		<b>1'331.00</b>	
3161	Mieten, Benützungskosten, Anlagen	1'000.00		900.00		1'331.00	
<b>33</b>	<b>Abschreibungen Verwaltungsvermögen</b>	<b>2'200.00</b>		<b>2'100.00</b>		<b>2'119.90</b>	
<b>330</b>	<b>Abschreibungen Sachanlagen VV</b>	<b>2'200.00</b>		<b>2'100.00</b>		<b>2'119.90</b>	
3300	Planmässige Abschreibungen Sachanlagen	2'200.00		2'100.00		2'119.90	
<b>34</b>	<b>Finanzaufwand</b>					<b>22.65</b>	
<b>343</b>	<b>Liegenschaftenaufwand Finanzvermögen</b>					<b>22.65</b>	
3439	Übriger Liegenschaftsaufwand FV					22.65	
<b>36</b>	<b>Transferaufwand</b>	<b>2'900.00</b>		<b>2'900.00</b>		<b>2'910.00</b>	
<b>361</b>	<b>Entschädigungen an Gemeinwesen</b>	<b>2'800.00</b>		<b>2'800.00</b>		<b>2'800.00</b>	
3612	Entschädigungen an Gemeinden und Gemeindeverbände	2'800.00		2'800.00		2'800.00	
<b>363</b>	<b>Beiträge an Gemeinwesen und Dritte</b>	<b>100.00</b>		<b>100.00</b>		<b>110.00</b>	

Artengliederung		Budget 2023		Budget 2022		Rechnung 2021	
		Aufwand	Ertrag	Aufwand	Ertrag	Aufwand	Ertrag
3636	Beiträge an private Organisationen ohne Erwerbszweck	100.00		100.00		110.00	
<b>4</b>	<b>Ertrag</b>		<b>50'250.00</b>		<b>32'800.00</b>		<b>45'080.80</b>
<b>42</b>	<b>Entgelte</b>		<b>8'350.00</b>		<b>8'100.00</b>		<b>7'975.00</b>
<b>424</b>	<b>Benützungsgebühren und Dienstleistungen</b>		<b>8'000.00</b>		<b>7'500.00</b>		<b>7'970.00</b>
4240	Benützungsgebühren und Dienstleistungen		8'000.00		7'500.00		7'970.00
<b>426</b>	<b>Rückerstattungen</b>		<b>350.00</b>		<b>600.00</b>		<b>5.00</b>
4260	Rückerstattungen und Kostenbeteiligung Dritter		350.00		600.00		5.00
<b>44</b>	<b>Finanzertrag</b>		<b>14'400.00</b>		<b>13'500.00</b>		<b>14'442.10</b>
<b>440</b>	<b>Zinsertrag</b>		<b>1'000.00</b>		<b>1'000.00</b>		<b>978.85</b>
4401	Zinsen Forderungen und Kontokorrente		1'000.00		1'000.00		978.85
<b>443</b>	<b>Liegenschaftenertrag FV</b>		<b>5'200.00</b>		<b>4'300.00</b>		<b>5'263.25</b>
4430	Pacht- und Mietzinse Liegenschaften FV		5'200.00		4'300.00		5'263.25
<b>447</b>	<b>Liegenschaftenertrag VV</b>		<b>8'200.00</b>		<b>8'200.00</b>		<b>8'200.00</b>
4470	Pacht- und Mietzinse Liegenschaften VV		8'200.00		8'200.00		8'200.00
<b>46</b>	<b>Transferertrag</b>		<b>27'500.00</b>		<b>11'200.00</b>		<b>22'663.70</b>
<b>463</b>	<b>Beiträge von öffentlichen Gemeinwesen und Dritten</b>		<b>27'500.00</b>		<b>11'200.00</b>		<b>22'663.70</b>
4632	Beiträge von Gemeinden und Gemeindeverbänden		27'500.00		11'200.00		22'663.70
<b>9</b>	<b>Abschlusskonten</b>	<b>7'600.00</b>		<b>900.00</b>		<b>11'935.80</b>	
<b>90</b>	<b>Abschluss Erfolgsrechnung</b>	<b>7'600.00</b>		<b>900.00</b>		<b>11'935.80</b>	

Artengliederung		Budget 2023		Budget 2022		Rechnung 2021	
		Aufwand	Ertrag	Aufwand	Ertrag	Aufwand	Ertrag
900	Abschluss allgemeiner Haushalt	7'600.00		900.00		11'935.80	
9000	Ertragsüberschuss Erfolgsrechnung	7'600.00		900.00		11'935.80	
	<b>Gesamtergebnis</b>	<b>50'250.00</b>	<b>50'250.00</b>	<b>32'800.00</b>	<b>32'800.00</b>	<b>45'080.80</b>	<b>45'080.80</b>
		<b>50'250.00</b>	<b>50'250.00</b>	<b>32'800.00</b>	<b>32'800.00</b>	<b>45'080.80</b>	<b>45'080.80</b>

# Erfolgsrechnung

Gemeinde Dintikon  
Buchungsperiode 2023

Ortsbürgergemeinde	Budget 2023		Budget 2022		Rechnung 2021	
	Aufwand	Ertrag	Aufwand	Ertrag	Aufwand	Ertrag
<b>8206 Forstbetrieb Rietenberg</b>	<b>1'431'600</b>	<b>1'431'600</b>	<b>1'306'540</b>	<b>1'306'540</b>	<b>1'379'760.02</b>	<b>1'379'760.02</b>
3000.00 Behörden und Kommissionen	3'500		3'500		3'299.00	
3010.00 Löhne des Verwaltungs- und Betriebspersonals	495'800		441'000		372'112.25	
3010.09 Erstattung von Lohn des Verwaltungs- u. Betriebspersonals	3'500-		2'000-		235.30-	
3049.00 Übrige Zulagen	7'800		6'800		5'669.15	
3050.00 AG-Beiträge AHV, IV, EO, ALV, Verwaltungskosten	31'500		28'500		23'809.40	
3052.00 AG-Beiträge an Pensionskassen	36'300		30'000		27'550.30	
3053.00 AG-Beiträge an Unfallvers.	31'900		29'250		24'610.40	
3054.00 AG-Beiträge an Familienausgleichskasse	7'000		6'300		5'194.35	
3055.00 AG-Beiträge an Krankentaggeldversicherungen	2'600		2'000		1'662.95	
3090.00 Aus- und Weiterbildung des Personals	4'600		6'500		3'730.00	
3099.00 Übriger Personalaufwand	4'000		4'000		1'149.65	
3100.00 Büromaterial	2'000		2'000		1'807.20	
3101.00 Betriebs-, Verbrauchsmaterial	40'000		45'000		28'707.85	
3102.00 Drucksachen, Publikationen	300		300		290.20	
3103.00 Fachliteratur, Zeitschriften	300		300		0.00	
3111.00 Maschinen, Geräte und Fahrzeuge	10'000		10'000		24'674.45	
3113.00 Hardware	0		0		3'805.30	
3120.00 Ver- und Entsorgung Liegenschaften VV	3'500		4'000		2'971.35	
3130.00 Porti und Telefon	2'800		2'800		2'634.00	
3130.01 Dienstleistungen Dritter	480'000		480'000		584'873.48	
3130.02 Mitgliederbeiträge	1'1500		1'1500		1'1'653.35	
3130.03 Schweiz. Eidgenossenschaft Unternehmensabgabe	300		300		235.00	
3130.04 Dienstleistungen Dritter	28'000		28'000		28'120.00	
3130.05 Dienstleistungen Dritter Twint	200		0		0.00	
3134.00 Sachversicherungsprämien	6'000		6'000		5'690.60	



# Erfolgsrechnung

Gemeinde Dintikon  
Buchungsperiode 2023

Ortsbürgergemeinde	Budget 2023		Budget 2022		Rechnung 2021	
	Aufwand	Ertrag	Aufwand	Ertrag	Aufwand	Ertrag
3137.00 Steuern und Abgaben	35'000		32'500		39'946.95	
3144.00 Unterhalt Hochbauten	2'500		2'500		2'411.75	
3151.00 Unterhalt Apparate, Maschinen, Geräte, Fahrzeuge, Werkzeuge	15'000		11'000		14'529.10	
3158.00 Unterhalt immaterielle Anlagen	3'600		3'600		3'736.80	
3160.00 Miete und Pacht Liegenschaften	34'800		34'800		34'800.00	
3170.00 Reisekosten und Spesen	4'000		4'000		7'378.65	
3612.01 Verwaltungsschädigung an Einwohnergemeinde	32'000		32'000		32'000.00	
3632.00 Beiträge an Gemeinden und Gemeindevverbände	98'300		40'090		80'941.84	
4240.00 Benützungsgebühren und Dienstleistungen		230'000		210'000		245'583.60
4250.01 Verkäufe Nadel-Stammholz		260'000		230'000		219'729.72
4250.02 Verkäufe Laub-Stammholz		71'500		60'000		54'454.25
4250.03 Verkäufe Nadel-Industrieholz		7'000		40'000		31'583.35
4250.04 Verkäufe Laub-Industrieholz		7'000		15'000		10'927.85
4250.05 Verkäufe Brennholz (optiert)		6'000		6'000		4'735.20
4250.06 Verkäufe Schnitzelholz (optiert)		360'000		340'000		342'784.00
4250.07 Verkäufe Brennholz (nicht optiert)		175'000		115'000		141'113.75
4250.08 Verkäufe Schnitzelholz (nicht optiert)		120'000		110'000		121'894.35
4250.10 Verkäufe pflanz. Abdeckmat. u. Weihnachtsbäume (nicht opt)		20'000		20'000		19'978.60
4250.11 Verkäufe Holz von Privatwaldbesitzern und übrige Verkäufe		20'000		10'000		18'119.60
4250.12 Verkäufe von Pflanzungen usw. zum Selbstkostenpreis		500		500		0.00
4250.13 Verkäufe Wildschutzmaterial zum Selbstkostenpreis		500		500		86.15
4260.00 Rückerstattungen Dritter		10'500		4'500		4'500.00
4260.01 Rückerstattungen Dritter Benz. zum Selbstkostenpreis		300		300		884.70

# Erfolgsrechnung

Gemeinde Dintikon  
Buchungsperiode 2023

	Ortsbürgergemeinde		Budget 2023		Budget 2022		Rechnung 2021	
	Aufwand	Ertrag	Aufwand	Ertrag	Aufwand	Ertrag	Aufwand	Ertrag
4260.02 Rückstellungen Dritter Kettenoel zum Selbstkostenpr.		100		100				0.00
4630.00 Beiträge vom Bund		13'000		11'000				12'197.30
4631.00 Beiträge vom Kanton		76'000		76'000				97'586.50
4631.01 Beiträge vom Kanton		54'000		56'640				53'475.55
4699.10 Rückverteilungen aus CO2-Abgabe		200		1'000				125.55